

TW III - 2024

LAPORAN

KINERJA

BALAI BESAR PERIKANAN BUDIDAYA LAUT
LAMPUNG



1 Agustus 2024

Kecamatan
Karubaya



Tirtayasa, Banten, Indonesia
Jl. 2+ PCF, Lantar, Tirtayasa, Serang Regency, Banten 42193, Indonesia
+5.989253°
106.301138°
14 05:25 PM GMT +07:00



KEMENTERIAN KELAUTAN SAMPUDAN PERIKANAN

BBPBL LAMPUNG

BBPBL LAMPUNG

2/2



PROGRAM PRIORITAS
BANTUAN BENIH BUDIDAYA PERIKANAN
KAMPUNG BINTANG

KATA PENGANTAR

Laporan Kinerja (LKj) BBPBL Lampung TW III - 2024, ini memberikan informasi secara rinci upaya-upaya yang telah dilakukan dalam rangka pencapaian program dan kegiatan yang telah ditetapkan berdasarkan pada sumberdaya keuangan, manusia dan sarana prasarana yang dimiliki secara transparan dan akuntabel dengan harapan semoga laporan ini dapat memenuhi kebutuhan informasi berbagai pihak yang berkepentingan.

Penyusunan LKj BBPBL Lampung TW III - 2024 merupakan kewajiban sebagaimana diamanatkan berdasarkan Peraturan Menteri Negara Pendayagunaan Aparatur Negara dan Reformasi Birokrasi Nomor 53 Tahun 2014 untuk mempertanggungjawabkan pelaksanaan tugas pokok dan fungsi dalam rangka merespon tuntutan kebutuhan penyelenggaraan pemerintah, khususnya dalam rangka mewujudkan Good Government Governace (GGG), memberantas korupsi, kolosi dan nepotisme (KKN) serta meningkatkan kualitas umum.

Selanjutnya diharapkan LKj BBPBL Lampung TW III - 2024 ini dapat dijadikan media untuk membangun kebersamaan berdasarkan kesadaran dan komitmen bersama yang dilandasi sikap kekeluargaan, kejujuran, dan ketulusan untuk berbuat yang terbaik bagi pembangunan lingkup BBPBL Lampung pada khususnya dan Kementerian Kelautan dan Perikanan pada umumnya. Dan kami berharap LKj BBPBL Lampung TW III - 2024 ini dapat digunakan sebagai media pertanggungjawaban kinerja serta umpan balik bagi peningkatan kinerja BBPBL pada triwulan berikutnya.

Lampung, 21 Oktober 2024

Kepala BBPBL Lampung,



Mulyanto, ST, M.Si

DAFTAR ISI

Kata Pengantar

Daftar Tabel

Daftar Gambar

IKHTISAR EKSEKUTIF

| | | |
|----------------|---|-----------|
| BAB I | Pendahuluan | 1 |
| | 1.1. Latar Belakang | 1 |
| | 1.2. Maksud dan Tujuan | 2 |
| | 1.3. Tugas dan Fungsi | 2 |
| | 1.4. Keragaan Sumber Daya Manusia | 12 |
| | 1.5. Potensi dan Permasalahan | 15 |
| | 1.5.1. Potensi yang Dimiliki | 15 |
| | 1.5.2. Permasalahan | 15 |
| | 1.5.3. Tindak Lanjut Permasalahan pada TW II – 2024 | 16 |
| | 1.6. Sistematika Penyajian Laporan Kinerja | 21 |
| BAB II | Perencanaan dan Perjanjian Kinerja | 22 |
| | 2.1. Rencana Strategis Tahun 2020 - 2024 | 22 |
| | 2.2. Perjanjian Kinerja | 25 |
| | 2.3. Pengukuran Capaian Kinerja TW III - 2024 | 37 |
| BAB III | Akuntabilitas Kinerja | 40 |
| | 3.1. Capaian Indikator Kinerja Utama (IKU) | 40 |
| | 3.2. Analisis Capaian Kinerja | 44 |
| | a. SK 1. Ekonomi sektor perikanan budi daya meningkat di BBPBL Lampung..... | 44 |
| | - IKU 1. Nilai PNBP BBPBL Lampung | 44 |
| | b. SK 2. Meningkatnya sarana dan prasarana pembudidayaan ikan..... | 47 |
| | - IKU 2. Persentase bantuan calon induk yang disalurkan ke masyarakat | 47 |

| | | |
|----|--|----|
| - | IKU 3. Persentase bantuan benih ikan yang disalurkan ke masyarakat | 49 |
| - | IKU 4. Calon induk unggul yang diproduksi BBPBL Lampung | 54 |
| - | IKU 5. Persentase bantuan bibit rumput laut yang disalurkan ke masyarakat | 57 |
| - | IKU 6. Persentase bantuan Kebun Bibit Rumput Laut (KBRL) yang disalurkan ke masyarakat | 59 |
| - | IKU 7. Persentase sarana dan prasarana budi daya ikan air tawar yang disalurkan | 61 |
| - | IKU 8. Persentase pakan ikan mandiri yang diproduksi BBPBL Lampung .. | 65 |
| - | IKU 9. Persentase diseminasi teknologi budi daya ikan | 66 |
| c. | SK 3. Meningkatnya kualitas pengendalian dan pengawasan perikanan budi daya bidang kawasan dan kesehatan ikan | 68 |
| - | IKU 10. Persentase layanan pengujian kesehatan ikan dan kualitas lingkungan | 68 |
| - | IKU 11. Ruang lingkup laboratorium yang terakreditasi | 70 |
| - | IKU 12. Persentase pengujian <i>antimicrobial resistance</i> (AMR) | 71 |
| d. | SK 4. Meningkatnya kualitas pengendalian dan pengawasan perikanan budi daya bidang pakan dan obat ikan | 73 |
| - | IKU 13. Persentase pakan ikan yang diuji nutrisi dan mutu pakan | 73 |
| e. | SK 6. Tata kelola pemerintahan yang baik di BBPBL Lampung | 75 |
| - | IKU 14. Indeks profesionalitas ASN BBPBL Lampung | 75 |
| - | IKU 15. Hasil penilaian pembangunan ZI menuju WBK | 78 |
| - | IKU 16. Persentase penyelesaian LHP BPK atas satuan kerja BBPBL Lampung. | 79 |
| - | IKU 17. Nilai PM SAKIP BBPBL Lampung | 80 |
| - | IKU 18. Persentase jumlah rekomendasi hasil pengawasan yang dimanfaatkan untuk perbaikan kinerja BBPBL Lampung | 82 |
| - | IKU 19. Nilai IKPA BBPBL Lampung | 84 |
| - | IKU 20. NKA lingkup BBPBL Lampung | 84 |
| - | IKU 21. Tingkat kepatuhan pengadaan barang/jasa lingkup BBPBL Lampung | 85 |



| | | |
|--------|--|-----|
| - | IKU 22. Tingkat kepatuhan pengelolaan BMN BBPBL Lampung | 86 |
| - | IKU 23. Persentase jumlah pelaku usaha perikanan budidaya yang terintegrasi KUSUKA | 87 |
| - | IKU 24. Persentase pemberitaan positif terhadap total pemberitaan tentang sub sektor perikanan budidaya di BBPBL Lampung | 88 |
| - | IKU 25. Indeks pengelolaan kepegawaian | 89 |
| - | IKU 26. Indeks pengawasan kearsipan | 91 |
| - | IKU 27. Indeks pengelolaan perpustakaan BBPBL Lampung | 92 |
| - | IKU 28. Persentase layanan perkantoran BBPBL Lampung | 93 |
| | 3.3. Analisis capaian kinerja keuangan | 95 |
| | 3.3.1. Efisiensi penggunaan sumber daya | 96 |
| BAB IV | Penutup | 98 |
| | 4.1. Kesimpulan | 98 |
| | 4.2. Hambatan | 102 |
| | 4.3. Langkah – Langkah rekomendasi | 102 |



DAFTAR TABEL

| | | |
|-------------|--|----|
| Tabel 1.1. | Pokdakan penerima bantuan benih ikan laut di KPB Pesawaran | 17 |
| Tabel 2.1. | Sasaran Kegiatan Tahun 2024 | 24 |
| Tabel 2.2. | Keselarasn Target IKU pada Renstra dan PK 2024 | 27 |
| Tabel 3.1. | Pencapaian Indikator Kinerja Utama BBPBL Lampung TW II - 2024 | 40 |
| Tabel 3.2. | Capaian Sasaran Kegiatan 1, pada IKU 1 | 44 |
| Tabel 3.3. | Perbandingan realisasi IKU 1 dengan target jangka menengah Renstra 2020 – 2024 .. | 44 |
| Tabel 3.4. | Rincian realisasi PNBPN BBPBL Lampung TW III - 2024 | 45 |
| Tabel 3.5. | Data perbandingan capaian PNBPN untuk lingkup UPT laut | 46 |
| Tabel 3.6. | Capaian Sasaran Kegiatan 2, pada IKU 2 | 47 |
| Tabel 3.7. | Perbandingan realisasi IKU 2 dengan target jangka menengah Renstra 2020 – 2024.... | 47 |
| Tabel 3.8. | Data penerima bantuan calon induk | 48 |
| Tabel 3.9. | Data perbandingan capaian bantuan calon induk lingkup UPT laut | 48 |
| Tabel 3.10. | Capaian Sasaran Kegiatan 2, pada IKU 3 | 49 |
| Tabel 3.11. | Perbandingan realisasi IKU 3 dengan target jangka menengah Renstra 2020 – 2024.... | 49 |
| Tabel 3.12. | Data distribusi bantuan benih ikan laut | 50 |
| Tabel 3.13. | Sebaran lokasi dan jumlah penerima bantuan benih ikan laut | 52 |
| Tabel 3.14. | Data bantuan benih ikan laut TW III | 52 |
| Tabel 3.15. | Data perbandingan capaian bantuan benih ikan laut untuk lingkup UPT laut | 52 |
| Tabel 3.16. | Capaian Sasaran Kegiatan 2, pada IKU 4 | 54 |
| Tabel 3.17. | Perbandingan realisasi IKU 4 dengan target jangka menengah Renstra 2020 – 2024.... | 55 |
| Tabel 3.18. | Data ketersediaan induk dan calon induk | 55 |
| Tabel 3.19. | Data perbandingan capaian produksi calon induk untuk lingkup UPT laut..... | 56 |
| Tabel 3.20. | Capaian Sasaran Kegiatan 2, pada IKU 5 | 57 |
| Tabel 3.21. | Perbandingan realisasi IKU 5 dengan target jangka menengah Renstra 2020 – 2024.... | 57 |
| Tabel 3.22. | Data distribusi bantuan bibit rumput laut | 58 |
| Tabel 3.23. | Data perbandingan capaian bantuan bibit rumput laut untuk lingkup UPT laut..... | 58 |



| | | |
|-------------|---|----|
| Tabel 3.24. | Capaian Sasaran Kegiatan 2, pada IKU 6 | 59 |
| Tabel 3.25. | Perbandingan realisasi IKU 6 dengan target jangka menengah Renstra 2020 – 2024.... | 59 |
| Tabel 3.26. | Progress kegiatan bantuan Kebun Bibit Rumput Laut (KBRL) | 60 |
| Tabel 3.27. | Data perbandingan capaian bantuan KBRL untuk lingkup UPT laut | 61 |
| Tabel 3.28. | Capaian Sasaran Kegiatan 2, pada IKU 7 | 61 |
| Tabel 3.29. | Perbandingan realisasi IKU 7 dengan target jangka menengah Renstra 2020 – 2024.... | 61 |
| Tabel 3.30. | Progress kegiatan penyaluran bantuan bioflok ke masyarakat | 62 |
| Tabel 3.31. | Capaian Sasaran Kegiatan 2, pada IKU 8 | 65 |
| Tabel 3.32. | Perbandingan realisasi IKU 8 dengan target jangka menengah Renstra 2020 – 2024.... | 65 |
| Tabel 3.33. | Perincian produksi pakan mandiri | 66 |
| Tabel 3.34. | Capaian Sasaran Kegiatan 2, pada IKU 9 | 66 |
| Tabel 3.35. | Perbandingan realisasi IKU 9 dengan target jangka menengah Renstra 2020 – 2024.... | 67 |
| Tabel 3.36. | Kegiatan diseminasi teknologi budi daya ikan | 67 |
| Tabel 3.37. | Data perbandingan capaian pelaksanaan kegiatan diseminasi untuk lingkup UPT laut | 68 |
| Tabel 3.38. | Capaian Sasaran Kegiatan 3, pada IKU 10 | 68 |
| Tabel 3.39. | Perbandingan realisasi IKU 10 dengan target jangka menengah Renstra 2020 – 2024.. | 68 |
| Tabel 3.40. | Perincian pengujian sampel layanan kesehatan ikan dan lingkungan | 69 |
| Tabel 3.41. | Data perbandingan capaian pengujian sampel layanan kesling untuk lingkup UPT laut | 70 |
| Tabel 3.42. | Capaian Sasaran Kegiatan 3, pada IKU 11 | 70 |
| Tabel 3.43. | Perbandingan realisasi IKU 11 dengan target jangka menengah Renstra 2020 – 2024.. | 71 |
| Tabel 3.44. | Capaian Sasaran Kegiatan 3, pada IKU 12 | 71 |
| Tabel 3.45. | Perbandingan realisasi IKU 12 dengan target jangka menengah Renstra 2020 – 2024.. | 71 |
| Tabel 3.46. | Perincian pengujian sampel AMR | 73 |
| Tabel 3.47. | Data perbandingan capaian pengujian sampel AMR untuk lingkup UPT laut..... | 73 |
| Tabel 3.48. | Capaian Sasaran Kegiatan 4, pada IKU 13 | 73 |
| Tabel 3.49. | Perbandingan realisasi IKU 13 dengan target jangka menengah Renstra 2020 – 2024.. | 73 |
| Tabel 3.50. | Perincian pengujian sampel pakan | 74 |
| Tabel 3.51. | Capaian Sasaran Kegiatan 5, pada IKU 14 | 75 |



| | | |
|-------------|---|----|
| Tabel 3.52. | Perbandingan realisasi IKU 14 dengan target jangka menengah Renstra 2020 – 2024.. | 75 |
| Tabel 3.53. | Data perbandingan capaian IP ASN lingkup UPT laut | 76 |
| Tabel 3.54. | Capaian Sasaran Kegiatan 5, pada IKU 15 | 78 |
| Tabel 3.55. | Perbandingan realisasi IKU 15 dengan target jangka menengah Renstra 2020 – 2024.. | 78 |
| Tabel 3.56. | Capaian Sasaran Kegiatan 5, pada IKU 16 | 79 |
| Tabel 3.57. | Perbandingan realisasi IKU 16 dengan target jangka menengah Renstra 2020 – 2024.. | 79 |
| Tabel 3.58. | Capaian Sasaran kegiatan 5, pada IKU 17 adalah | 80 |
| Tabel 3.59. | Perbandingan realisasi IKU 17 dengan target jangka menengah Renstra 2020 – 2024.. | 80 |
| Tabel 3.60. | Capaian Sasaran Kegiatan 5, pada IKU 18 | 82 |
| Tabel 3.61. | Perbandingan realisasi IKU 18 dengan target jangka menengah Renstra 2020 – 2024.. | 82 |
| Tabel 3.62. | Data perbandingan capaian rekomendasi hasil pengawasan untuk lingkup UPT laut | 83 |
| Tabel 3.63. | Capaian Sasaran Kegiatan 5, pada IKU 19 | 84 |
| Tabel 3.64. | Perbandingan realisasi IKU 19 dengan target jangka menengah Renstra 2020 – 2024.. | 84 |
| Tabel 3.65. | Capaian Sasaran Kegiatan 5, pada IKU 20 | 84 |
| Tabel 3.66. | Perbandingan realisasi IKU 20 dengan target jangka menengah Renstra 2020 – 2024.. | 84 |
| Tabel 3.67. | Capaian Sasaran Kegiatan 5, pada IKU 21 | 85 |
| Tabel 3.68. | Perbandingan realisasi IKU 21 dengan target jangka menengah Renstra 2020 – 2024.. | 85 |
| Tabel 3.69. | Capaian Sasaran Kegiatan 5, pada IKU 22 | 86 |
| Tabel 3.70. | Perbandingan realisasi IKU 22 dengan target jangka menengah Renstra 2020 – 2024.. | 86 |
| Tabel 3.71. | Capaian Sasaran Kegiatan 5, pada IKU 23 | 87 |
| Tabel 3.72. | Perbandingan realisasi IKU 23 dengan target jangka menengah Renstra 2020 – 2024.. | 87 |
| Tabel 3.73. | Capaian Sasaran Kegiatan 5, pada IKU 24 | 88 |
| Tabel 3.74. | Perbandingan realisasi IKU 24 dengan target jangka menengah Renstra 2020 – 2024.. | 88 |
| Tabel 3.75. | Capaian Sasaran Kegiatan 5, pada IKU 25 | 89 |
| Tabel 3.76. | Perbandingan realisasi IKU 25 dengan target jangka menengah Renstra 2020 – 2024.. | 89 |
| Tabel 3.77. | Capaian Sasaran Kegiatan 5, pada IKU 26 | 91 |
| Tabel 3.78. | Perbandingan realisasi IKU 26 dengan target jangka menengah Renstra 2020 – 2024.. | 91 |
| Tabel 3.79. | Capaian Sasaran Kegiatan 5, pada IKU 27 | 92 |
| Tabel 3.80. | Perbandingan realisasi IKU 27 dengan target jangka menengah Renstra 2020 – 2024.. | 92 |
| Tabel 3.81. | Jumlah pengunjung dan tambahan koleksi perpustakaan BBPBL Lampung | 93 |



| | | |
|-------------|---|----|
| Tabel 3.82. | Kegiatan layanan perpustakaan BBPBL Lampung | 93 |
| Tabel 3.83. | Capaian Sasaran Kegiatan 5, pada IKU 28 | 93 |
| Tabel 3.84. | Perbandingan realisasi IKU 28 dengan target jangka menengah Renstra 2020 – 2024.. | 94 |
| Tabel 3.85. | Capaian realisasi keuangan TW III - 2024 | 95 |
| Tabel 3.86. | Perbandingan realisasi keuangan dengan target jangka menengah Renstra 2020 – 2024 | 95 |
| Tabel 3.87. | Rincian realisasi anggaran tahun TW III - 2024 | 95 |
| Tabel 3.88. | Efisiensi anggaran TW III - 2024 | 97 |
| Tabel 4.1. | Pencapaian indikator kinerja utama BBPBL Lampung TW III - 2024..... | 98 |



DAFTAR GAMBAR

| | | |
|--------------|---|----|
| Gambar 1.1. | Struktur organisasi BBPBL Lampung | 3 |
| Gambar 1.2. | Data jumlah pegawai BBPBL Lampung | 12 |
| Gambar 1.3. | Data jumlah pegawai BBPBL Lampung berdasarkan gender | 13 |
| Gambar 1.4. | Data pegawai BBPBL Lampung berdasarkan tingkat pendidikan | 13 |
| Gambar 1.5. | Data ASN BBPBL Lampung berdasarkan pangkat | 14 |
| Gambar 1.6. | Data PPPK BBPBL Lampung berdasarkan golongan | 14 |
| Gambar 1.7. | Permohonan permintaan bantuan dari PPPB Cigarondong | 17 |
| Gambar 1.8. | Distribusi bantuan benih ikan laut di KPB Pesawaran | 18 |
| Gambar 1.9. | Koordinasi dengan penyuluh Pesawaran terkait kartu KUSUKA | 18 |
| Gambar 1.10. | Pengumuman adanya webinar yang dapat diikuti seluruh pegawai | 19 |
| Gambar 1.11. | Pengumuman untuk mengunggah sertifikat di MyASN | 19 |
| Gambar 1.12. | Mempelajari kekurangan dokumen atas rekomendasi | 20 |
| Gambar 1.13. | Mempercepat penyelesaian hasil temuan pada aplikasi sidak.kkp.go.id | 20 |
| Gambar 2.1. | Penetapan Kinerja BBPBL Lampung 2024 | 37 |
| Gambar 2.2. | Screenshot capaian kinerja TW III - 2024 | 38 |
| Gambar 2.3. | Screenshot Rincian Capaian IKU TW III - 2024 | 39 |
| Gambar 3.1. | Diagram Capaian PNBP BBPBL Lampung TW III - 2024 | 45 |
| Gambar 3.2. | Capaian PNBP BBPBL Lampung TW III - 2024 | 46 |
| Gambar 3.3. | Kegiatan penyerahan bantuan calon induk | 48 |
| Gambar 3.4. | Distribusi bantuan benih ikan laut di Pesawaran | 53 |
| Gambar 3.5. | Distribusi bantuan benih ikan laut | 54 |
| Gambar 3.6. | Kegiatan pemeliharaan calon induk ikan laut | 56 |
| Gambar 3.7. | Kegiatan distribusi bantuan bibit rumput laut | 59 |
| Gambar 3.8. | Kegiatan penyerahan bantuan KBRL | 60 |
| Gambar 3.9. | Kegiatan penyerahan bantuan bioflok | 64 |
| Gambar 3.10. | Kegiatan produksi pakan ikan | 66 |
| Gambar 3.11. | Pelaksanaan diseminasi teknologi budi daya ikan | 67 |

| | | |
|--------------|---|----|
| Gambar 3.12. | Kegiatan layanan pengujian sampel | 70 |
| Gambar 3.13. | Kegiatan pengujian sampel pakan ikan | 75 |
| Gambar 3.14. | Pengumuman adanya webinar yang dapat diikuti seluruh pegawai | 77 |
| Gambar 3.15. | Pengumuman untuk mengunggah sertifikat di MyASN | 77 |
| Gambar 3.16. | Kegiatan open dokumen tahap II tahun 2024 | 79 |
| Gambar 3.17. | Pengisian data kinerja pada aplikasi KINERJAKU | 81 |
| Gambar 3.18. | Pengisian LKE PM SAKIP pada aplikasi KINERJAKU | 81 |
| Gambar 3.19. | Data capaian hasil rekomendasi Itjen TW III – 2024 | 82 |
| Gambar 3.20. | Mempelajari kekurangan dokumen atas rekomendasi | 83 |
| Gambar 3.21. | Mempercepat penyelesaian hasil temuan pada aplikasi sidak.kkp.go.id | 83 |
| Gambar 3.22. | Screenshoot aplikasi SATU DATA | 87 |
| Gambar 3.23. | Pemberitaan positif tentang sektor budidaya TW III - 2024 | 89 |
| Gambar 3.24. | Kegiatan kearsipan | 92 |
| Gambar 3.25. | Kegiatan layanan perkantoran | 94 |
| Gambar 3.26. | Realisasi anggaran TW III - 2024 | 96 |
| Gambar 3.27. | Kegiatan perpustakaan | 92 |



IKHTISAR EKSEKUTIF

Kegiatan Balai Besar Perikanan Budidaya Laut (BBPBL) Lampung TW III - 2024 sebagaimana Penetapan Kinerja Kepala Balai ditetapkan 5 (lima) Sasaran Kegiatan dengan 28 (dua puluh delapan) Indikator Kinerja Utama untuk menunjang visi dan misi dari BBPBL Lampung.

Capaian Indikator Kinerja Utama BBPBL Lampung TW III - 2024, tertera seperti dalam tabel berikut ini :

Pencapaian Indikator Kinerja Utama BBPBL Lampung TW III - 2024

| NO | SASARAN KEGIATAN | INDIKATOR KINERJA | | TARGET | | REALISASI | % | |
|----|--|-------------------|---|---------------|-------------|-------------|---------|--------|
| | | | | TAHUNAN | TW III | | TAHUNAN | TW III |
| 1. | Ekonomi Sektor Perikanan Budi Daya Meningkatkan di BBPBL Lampung | 1. | Nilai PNBP BBPBL Lampung (Rp) | 1.189.308.000 | 713.584.800 | 993.908.127 | 83,57 | 139,28 |
| 2. | Meningkatnya Sarana dan Prasarana Pembudidayaan Ikan | 2. | % Bantuan Calon Induk yang Disalurkan ke Masyarakat (%) | 75 | - | - | - | - |
| | | 3. | Persentase Bantuan Benih yg Disalurkan ke Masyarakat (%) | 75 | - | - | - | - |
| | | 4. | Calon Induk Unggul yang Diproduksi BBPBL Lampung (ekor) | 4.305 | - | - | - | - |
| | | 5. | Persentase Bantuan Bibit Rumput Laut yang Disalurkan ke Masyarakat (%) | 75 | - | - | - | - |
| | | 6. | Persentase Bantuan Kebun Bibit Rumput Laut (KBRL) yang Disalurkan ke Masyarakat (%) | 75 | - | - | - | - |

| NO | SASARAN KEGIATAN | INDIKATOR KINERJA | TARGET | | REALISASI | % | |
|----|--|---|---------|--------|-----------|---------|--------|
| | | | TAHUNAN | TW III | | TAHUNAN | TW III |
| | | 7. Persentase Sarana dan Prasarana Budi Daya Ikan Air Tawar yang Disalurkan (%) | 100 | - | - | - | - |
| | | 8. Persentase Pakan Ikan Mandiri yang Diproduksi BBPBL Lampung (%) | 80 | 50 | 58,11 | 72,64 | 116,22 |
| | | 9. Persentase Diseminasi Teknologi Budi Daya Ikan (%) | 100 | - | - | - | - |
| 3. | Meningkatnya Kualitas Pengendalian dan Kesehatan Ikan dan Kualitas Lingkungan | 10. Persentase Layanan Pengujian Kesehatan Ikan dan Kualitas Lingkungan (%) | 100 | 75 | 139,10 | 139,10 | 185,47 |
| | | 11. Ruang Lingkup Laboratorium yang Terakreditasi (parameter) | 15 | - | - | - | - |
| | | 12. Persentase Pengujian <i>antimicrobial resistance</i> (AMR) (%) | 100 | 75 | 145,76 | 145,76 | 194,35 |
| 4. | Meningkatnya Kualitas Pengendalian dan Pengawasan Perikanan Budi Daya bidang Pakan dan Obat Ikan | 13. Persentase Pakan Ikan yang Diuji Nutrisi dan Mutu Pakan (%) | 100 | 70 | 208,33 | 208,33 | 297,61 |
| 5. | Tata Kelola Pemerintahan yang Baik di BBPBL Lampung | 14. Indeks Profesionalitas ASN BBPBL Lampung (Indeks) | 85 | - | - | - | - |

| NO | SASARAN KEGIATAN | INDIKATOR KINERJA | TARGET | | REALISASI | % | |
|----|------------------|---|---------|--------|-----------|---------|--------|
| | | | TAHUNAN | TW III | | TAHUNAN | TW III |
| | | 15. Hasil Penilaian Pembangunan ZI Menuju Wilayah Bebas dari Korupsi (nilai) | 76 | - | - | - | - |
| | | 16. Persentase Penyelesaian LHP BPK Atas Satuan Kerja BBPBL Lampung (%) | 100 | - | - | - | - |
| | | 17. Nilai PM SAKIP BBPBL Lampung (Nilai) | 82 | - | - | - | - |
| | | 18. Persentase Jumlah Rekomendasi Hasil Pengawasan yang Dimanfaatkan untuk Perbaikan Kinerja di BBPBL Lampung (%) | 80 | 80 | 92,68 | 115,85 | 115,85 |
| | | 19. Nilai IKPA BBPBL Lampung (%) | 93,76 | - | - | - | - |
| | | 20. NKA BBPBL Lampung (Nilai) | 86 | - | - | - | - |
| | | 21. Tingkat Kepatuhan Pengadaan Barang/Jasa BBPBL Lampung (Nilai) | 80 | - | - | - | - |
| | | 22. Tingkat Kepatuhan Pengelolaan BMN BBPBL Lampung (%) | 80 | - | - | - | - |
| | | 23. Persentase Jumlah Pelaku Usaha Perikanan Budi Daya yang Terintegrasi KUSUKA (%) | 80 | - | - | - | - |



| N O | SASARAN KEGIATAN | INDIKATOR KINERJA | TARGET | | REALISASI | % | |
|--------|---------------------|---|---------|--------|-----------|---------|--------|
| | | | TAHUNAN | TW III | | TAHUNAN | TW III |
| | | 24. Persentase pemberitaan Positif Terhadap Total Pemberitaan Tentang Sub Sektor Perikanan Budi Daya di BBPBL Lampung (%) | 86 | 86 | 100 | 116,28 | 116,28 |
| | | 25. Indeks Pengelolaan Kepegawaian (indeks) | 4 | - | - | - | - |
| | | 26. Nilai Pengawasan Kearsipan BBPBL Lampung (nilai) | 75 | - | - | - | - |
| | | 27. Indeks Pengelolaan Perpustakaan BBPBL Lampung (nilai) | 3 | - | - | - | - |
| | | 28. Persentase Layanan Perkantoran BBPBL Lampung (%) | 75 | - | - | - | - |

Peningkatan kinerja terhadap pencapaian beberapa IKU perlu dilakukan melalui kerja keras pada kegiatan pendukung IKU tersebut serta penyempurnaan kebijakan yang ada untuk mengoptimalkan pencapaian sasaran secara efektif dan efisien.



BAB I

PENDAHULUAN

1.1. LATAR BELAKANG

Laporan Kinerja Instansi Pemerintah merupakan bentuk akuntabilitas dari pelaksanaan tugas dan fungsi yang dipercayakan kepada setiap instansi pemerintah atas penggunaan anggaran dalam mencapai tujuan/sasaran strategis dan merupakan perwujudan kewajiban suatu instansi pemerintah untuk mempertanggungjawabkan keberhasilan serta kegagalan pelaksanaan misi organisasi dalam mencapai sasaran dan tujuan yang telah ditetapkan melalui Sistem Akuntabilitas Kinerja Instansi Pemerintah.

Terselenggaranya pemerintahan yang baik (*Good Governance*) merupakan prasyarat bagi pemerintahan untuk mewujudkan aspirasi masyarakat dan mencapai tujuan serta cita-cita bangsa dalam rangka penerapan sistem tepat, jelas, terukur dan legitimate.

Balai Besar Perikanan Budi Daya Laut Lampung mempunyai tugas dan fungsi melaksanakan uji terap teknik dan kerja sama, pengelolaan produksi, pengujian laboratorium, mutu pakan, residu, kesehatan ikan dan lingkungan, serta bimbingan teknis perikanan budidaya laut. Berdasarkan Instruksi Presiden (INPRES) Nomor 7 tahun 1999 tentang Akuntabilitas Kinerja Instansi Pemerintah, Perpres Nomor 29 Tahun 2014 tentang Sistem Akuntabilitas Kinerja Instansi Pemerintah (SAKIP), dan Permen PAN dan RB Nomor 53 Tahun 2014 setiap Kementerian/Lembaga berkewajiban menyusun Laporan Kinerja (LKj) sebagai bentuk pertanggungjawaban pelaksanaan program dan kegiatan pembangunan yang dilaksanakan berdasarkan rencana strategis (Renstra) maupun rencana kerja tahunan (RKT) yang dibuat sebelumnya. LKj juga merupakan sarana untuk menilai dan mengevaluasi pencapaian kinerja berdasarkan indikator sasaran yang telah ditetapkan sebelumnya sehingga prinsip pemerintahan yang bersih dan bertanggungjawab (*good governance*) dapat diwujudkan.

Berdasarkan peraturan tersebut, maka BBPBL Lampung telah menetapkan target kinerja pada tahun anggaran 2024 dan dilanjutkan dengan melakukan monitoring serta pengukuran kinerja yang telah dicapai pada tahun 2024, kemudian dituangkan dalam

Laporan Kinerja (LKj) Triwulan BBPBL Lampung sebagai wujud akuntabilitas dari mandat atau tugas yang diemban serta dalam rangka menilai efektifitas pelaksanaan program dan kegiatan. LKj BBPBL Lampung ini menginformasikan input, output, outcome, dan benefit dari setiap pelaksanaan program dan kegiatan pada kurun waktu sampai dengan TW III – 2024

1.2. MAKSUD DAN TUJUAN

Maksud dan tujuan penyusunan Laporan Kinerja (LKj) TW III - 2024 merupakan laporan kinerja sebagai :

- a. Sarana pertanggungjawaban kinerja Balai Besar Perikanan Budi Daya Laut (BBPBL) Lampung pada masa kerja TW III - 2024 kepada seluruh stakeholder
- b. Sarana evaluasi atas pencapaian kinerja TW III - 2024 pada Balai Besar Perikanan Budi Daya Laut (BBPBL) Lampung dalam upaya memperbaiki kinerja pada triwulan berikutnya.
- c. Bahan penyempurnaan dokumen perencanaan, pelaksanaan program dan kegiatan pada triwulan berikutnya.

1.3. TUGAS DAN FUNGSI

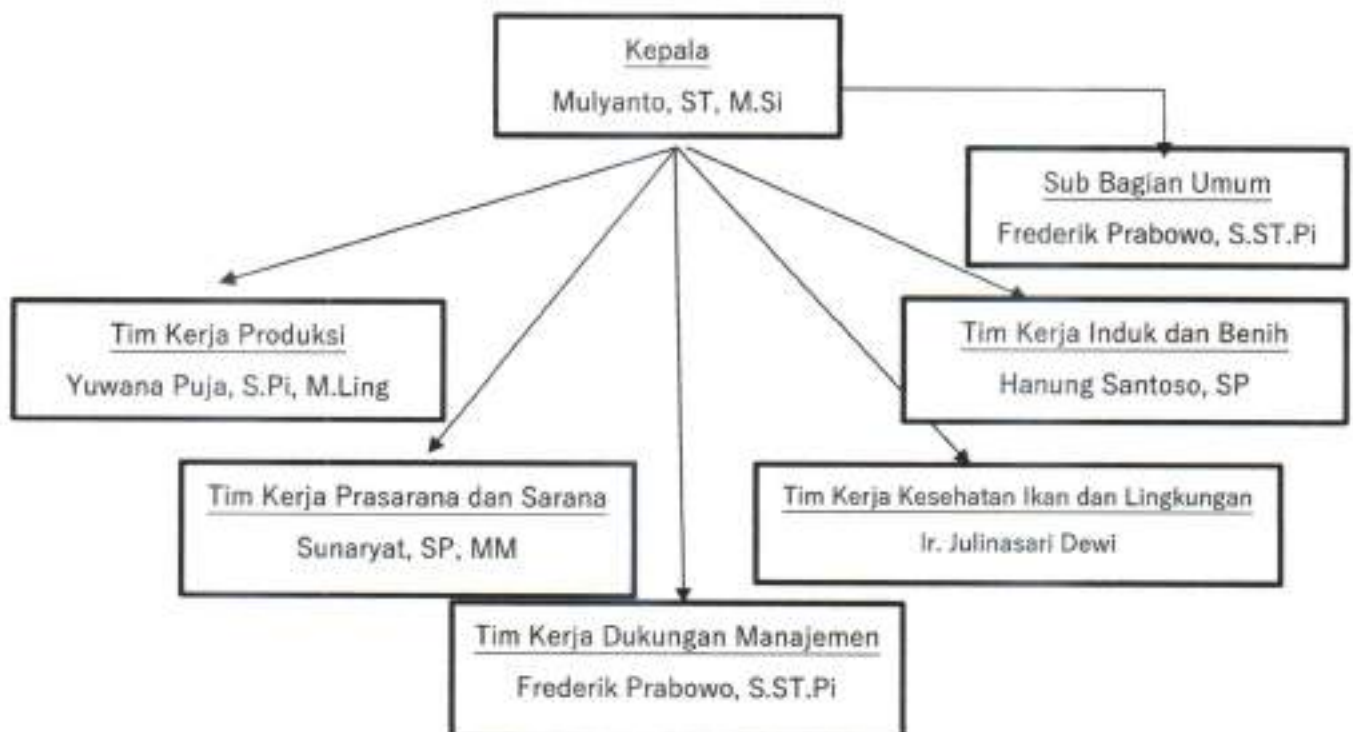
Berdasarkan Peraturan Menteri Kelautan dan Perikanan No. 67/PERMEN-KP/2020 tanggal 28 Desember 2020, tentang organisasi dan tata kerja Balai Besar Perikanan Budi Daya Laut Lampung, mempunyai tugas : Melaksanakan Uji Terap Teknik dan Kerjasama, Pengelolaan Produksi, Pengujian Laboratorium, Mutu Pakan, Residu, Kesehatan Ikan dan Lingkungan serta Bimbingan Teknis dan Pengelolaan Sistem Informasi di Bidang Perikanan Budidaya Laut.

Dalam melaksanakan tugasnya tersebut, maka Balai Besar Perikanan Budi Daya Laut mempunyai fungsi sebagai berikut :

1. Penyusunan, pemantauan dan evaluasi rencana, program dan anggaran serta pelaporan dibidang perikanan budidaya laut;
2. Pelaksanaan uji terap teknik perikanan budidaya laut;
3. Pelaksanaan penyiapan bahan standardisasi perikanan budidaya laut;
4. Pelaksanaan sertifikasi sistem perikanan budidaya laut;

5. Pelaksanaan kerjasama teknis perikanan laut;
6. Pengelolaan, pelayanan sistem informasi, dan publikasi perikanan budidaya laut;
7. Pelaksanaan layanan pengujian laboratorium persyaratan kelayakan teknis perikanan budidaya laut;
8. Pelaksanaan pengujian mutu pakan, residu, serta kesehatan ikan dan lingkungan budidaya laut;
9. Pelaksanaan bimbingan teknis laboratorium pengujian;
10. Pengelolaan produksi induk unggul, benih bermutu dan sarana produksi perikanan budidaya laut;
11. Pelaksanaan bimbingan teknis perikanan budidaya laut;
12. Pelaksanaan urusan tata usaha dan rumah tangga.

Mengacu pada Peraturan Menteri Kelautan dan Perikanan Nomor 67/PERMEN-KP/2020 tentang Organisasi dan Tata kerja UPT Perikanan Budidaya dan Petikan Keputusan Menteri Kelautan dan Perikanan No. 07/MEN-KP/KP.430/II/2022 yaitu pengangkatan Kepala Balai Besar Perikanan Budidaya Laut Lampung dan ST nomor B.798/BBPBL /KP.440/III/2024 tentang Tim Kerja Lingkup BBPBL Lampung, sehingga struktur organisasi BBPBL Lampung adalah sebagai berikut :



Gambar 1.1. Struktur organisasi BBPBL Lampung

Dalam pelaksanaan tugas dan fungsi menyelenggarakan tugas sebagai berikut :

1. KASUBAG UMUM

Mempunyai tugas dan fungsi, sebagai berikut :

penyusunan, pemantauan, dan evaluasi rencana, program, dan anggaran, pelaporan, urusan keuangan, hubungan masyarakat, organisasi dan tata laksana, kepegawaian, persuratan, kearsipan, dokumentasi, rumah tangga, serta pengelolaan barang milik negara dan perlengkapan.

2. TIM KERJA PRODUKSI

Bertanggung jawab terhadap pencapaian IKU (1) Nilai PNBP BBPBL Lampung, (2) Calon induk unggul yang diproduksi BBPBL Lampung, (3) Persentase pakan mandiri yang diproduksi BBPBL Lampung

Mempunyai tugas dan fungsi seperti di bawah ini :

(1) Nilai PNBP BBPBL Lampung :

- a. Penanggung jawab kegiatan pengelolaan PNBP (penerimaan dan penyerapan);
- b. Menyusun proposal perencanaan target PNBP;
- c. Membuat laporan realisasi PNBP per bulan;
- d. Membuat laporan penerimaan PNBP ke Kepala Balai

(2) Calon induk unggul yang diproduksi BBPBL Lampung :

- a. Melakukan kegiatan pemeliharaan calon induk;
- b. Melakukan kegiatan manajemen pengelolaan penyakit;
- c. Membuat laporan ketersediaan calon induk dan induk ke DJPB;
- d. Membuat laporan hasil produksi induk;
- e. Membuat laporan jumlah calon induk/induk di kartu produksi dan berkoordinasi dengan tim BMN (operator persediaan);
- f. Membuat BA kematian/penyakit.

(3) Persentase pakan mandiri yang diproduksi BBPBL Lampung:

- a. Melakukan kegiatan produksi pakan mandiri;
- b. Membuat laporan produksi pakan di kartu produksi dan berkoordinasi dengan tim BMN (operator persediaan);

- c. Melakukan pengelolaan bahan baku pakan;
- d. Melakukan pengelolaan bahan baku pakan;
- e. Melakukan pengelolaan kebersihan mesin dan pabrik pakan;
- f. Melakukan pengelolaan kelayakan mesin pakan;
- g. Membuat BA kerusakan pakan/bahan baku;
- h. Melaporkan progress kegiatan kepada kepala Balai.

3. TIM KERJA INDUK DAN BENIH

Bertanggung jawab terhadap pencapaian IKU (1) Persentase bantuan calon induk yang disalurkan ke masyarakat, (2) Persentase bantuan benih yang disalurkan ke masyarakat, (3) Persentase bantuan bibit rumput laut yang disalurkan ke masyarakat
Mempunyai tugas dan fungsi seperti di bawah ini :

(1) Persentase bantuan calon induk yang disalurkan ke masyarakat

- a. Melaksanakan kegiatan verifikasi dokumen proposal dan CPCL ke lokasi budidaya;
- b. Berkoordinasi dengan DKP Propinsi/Kabupaten serta penyuluh dimana lokasi pembudidaya tersebut;
- c. Melakukan koordinasi dengan pembudidaya dalam rangka kegiatan pendistribusian bantuan calon induk;
- d. Berkoordinasi dengan tim PBJ dalam pengadaan sarana bantuan calon induk;
- e. Membuat SK penetapan calon penerima dan BAST penyerahan bantuan calon induk;
- f. Menyusun rekapitulasi bantuan calon induk yang telah disalurkan;
- g. Melaporkan progress kegiatan kepada kepala Balai;
- h. Melaporkan progress kegiatan bantuan calon induk ke eselon I

(2) Persentase bantuan benih ikan yang disalurkan ke masyarakat

- a. Melaksanakan kegiatan verifikasi dokumen proposal dan CPCL ke lokasi budidaya;
- b. Berkoordinasi dengan DKP Propinsi/Kabupaten serta penyuluh dimana lokasi pembudidaya tersebut;

- c. Melakukan koordinasi dengan pembudidaya dalam rangka kegiatan pendistribusian bantuan benih;
 - d. Berkoordinasi dengan tim PBJ dalam pengadaan sarana bantuan benih;
 - e. Membuat SK penetapan calon penerima dan BAST penyerahan bantuan benih;
 - f. Menyusun rekapitulasi bantuan benih yang telah disalurkan;
 - g. Melaporkan progress kegiatan kepada kepala Balai;
 - h. Melaporkan progress kegiatan bantuan benih ke eselon I
- (3) Persentase bantuan bibit rumput laut yang disalurkan ke masyarakat
- i. Melaksanakan kegiatan verifikasi dokumen proposal dan CPCL ke lokasi budidaya;
 - j. Berkoordinasi dengan DKP Propinsi/Kabupaten serta penyuluh dimana lokasi pembudidaya tersebut;
 - k. Melakukan koordinasi dengan pembudidaya dalam rangka kegiatan pendistribusian bantuan bibit rumput laut;
 - l. Berkoordinasi dengan tim PBJ dalam pengadaan sarana bantuan bibit rumput laut;
 - m. Membuat SK penetapan calon penerima dan BAST penyerahan bantuan bibit rumput laut;
 - n. Menyusun rekapitulasi bantuan benih yang telah disalurkan;
 - o. Melaporkan progress kegiatan kepada kepala Balai;
 - p. Melaporkan progress kegiatan bantuan benih ke eselon I

4. TIM KERJA PRASARANA DAN SARANA

Bertanggung jawab terhadap pencapaian IKU (1) Persentase bantuan Kebun Bibit Rumput Laut (KBRL) yang disalurkan ke masyarakat, (2) Persentase sarana dan prasarana budidaya ikan air tawar yang disalurkan, (3) Persentase diseminasi teknologi budidaya ikan

Mempunyai tugas dan fungsi seperti di bawah ini :

- (1) Persentase bantuan Kebun Bibit Rumput Laut (KBRL) yang disalurkan ke masyarakat

- a. Menerima proposal calon penerima bantuan KBRL dan memverifikasi dokumen tersebut;
- b. Memeriksa keabsahan dan kelengkapan dokumen sesuai dengan persyaratan calon penerima bantuan KBRL;
- c. Berkoordinasi dengan DKP Propinsi/Kabupaten dan penyuluh untuk memastikan lokasi calon penerima bantuan KBRL;
- d. Melakukan CPCL ke calon penerima bantuan;
- e. Membuat SK penetapan calon penerima bantuan;
- f. Berkoordinasi dengan tim PBJ untuk pengadaan sarana prasarana KBRL;
- g. Menyusun BAST penyerahan bantuan KBRL;

- h. Melakukan distribusi sarana dan prasarana KBRL;
- i. Melaporkan progress kegiatan kepada kepala Balai

(2) Persentase sarana dan prasarana budi daya ikan air tawar yang disalurkan

- a. Menerima proposal calon penerima bantuan bioflok dan memverifikasi dokumen tersebut;
- b. Memeriksa keabsahan dan kelengkapan dokumen sesuai dengan persyaratan calon penerima bantuan bioflok;
- c. Berkoordinasi dengan DKP Propinsi/Kabupaten dan penyuluh untuk memastikan lokasi calon penerima bantuan bioflok;
- d. Melakukan CPCL ke calon penerima bantuan;
- e. Membuat SK penetapan calon penerima bantuan;
- f. Berkoordinasi dengan tim PBJ untuk pengadaan sarana prasarana bioflok;
- g. Menyusun BAST penyerahan bantuan bioflok;
- h. Melakukan distribusi sarana dan prasarana bioflok;
- i. Melaporkan progress kegiatan kepada kepala Balai

(3) Persentase diseminasi teknologi budi daya ikan

- a. Menyusun rencana pelaksanaan kegiatan diseminasi teknologi budidaya ikan;
- b. Berkoordinasi dengan narasumber;
- c. Berkoordinasi dengan tim dalam pelaksanaan kegiatan diseminasi tersebut;

- d. Menyusun laporan pelaksanaan kegiatan diseminasi;
- e. Melaporkan progress kegiatan kepada kepala Balai

5. TIM KERJA KESEHATAN IKAN DAN LINGKUNGAN

Bertanggung jawab terhadap pencapaian IKU (1) Persentase layanan pengujian kesehatan ikan dan kualitas lingkungan, (2) Ruang lingkup laboratorium yang terakreditasi, (3) Persentase pengujian *Antimikrobal Resistance* (AMR), dan (4) Persentase pakan ikan yang diuji nutrisi dan mutu pakan

Mempunyai tugas dan fungsi seperti di bawah ini :

(1) Persentase layanan pengujian kesehatan ikan dan kualitas lingkungan

- a. Menyiapkan peralatan yang akan digunakan dalam pengujian;
- b. Menyiapkan bahan kimia yang akan digunakan dalam pengujian kesehatan ikan dan lingkungan;
- c. Pengelolaan kebersihan peralatan dan ruang pengujian;
- d. Melakukan tahapan pengujian sampel kesehatan ikan dan lingkungan;
- e. Melakukan penghitungan hasil pengujian sesuai dengan standar yang digunakan;
- f. Melakukan pengambilan sampel ikan ke pembudidaya untuk dilakukan pengujian;
- g. Melakukan monitoring kesehatan ikan dan lingkungan pada lokasi budidaya;
- h. Membuat LHU (Lembar Hasil Uji) untuk hasil pengujian kesehatan ikan dan lingkungan;
- i. Menyusun rekapitulasi sampel yang telah diuji;
- j. Menyusun dan menyiapkan dokumen akreditasi KAN;
- k. Melaporkan progress kegiatan kepada kepala Balai

(2) Ruang lingkup laboratorium yang terakreditasi

- a. Menyiapkan bahan, peralatan serta metode pengujian sesuai SOP
- b. Menyiapkan/menyusun dokumen akreditasi laboratorium
- c. Melakukan kegiatan/pelaksanaan akreditasi yang dilakukan oleh KAN
- d. Melakukan tindak lanjut hasil rekomendasi oleh KAN
- e. Melaporkan hasil kegiatan tersebut kepada Kepala Balai

(3) Persentase pengujian *Antimicrobial Resistance* (AMR)

- a. Menyiapkan peralatan yang akan digunakan dalam pengujian;
- b. Menyiapkan bahan kimia yang akan digunakan dalam pengujian AMR;
- c. Pengelolaan kebersihan peralatan dan ruang pengujian;
- d. Melakukan tahapan pengujian sampel AMR;
- e. Melakukan penghitungan hasil pengujian sesuai dengan standar yang digunakan;
- f. Melakukan pengambilan sampel ikan ke pembudidaya untuk dilakukan pengujian;
- g. Melakukan monitoring kesehatan ikan dan lingkungan pada lokasi budidaya;
- h. Membuat LHU (Lembar Hasil Uji) untuk hasil pengujian AMR;
- i. Menyusun rekapitulasi sampel yang telah diuji;
- j. Menyusun dan menyiapkan dokumen akreditasi KAN;
- k. Melaporkan progress kegiatan kepada kepala Balai

(4) Persentase pakan ikan yang diuji nutrisi dan mutu pakan

- a. Menyiapkan peralatan yang akan digunakan dalam pengujian;
- b. Menyiapkan bahan kimia yang akan digunakan dalam pengujian pakan;
- c. Pengelolaan kebersihan peralatan dan ruang pengujian;
- d. Melakukan tahapan pengujian sampel pakan;
- e. Melakukan penghitungan hasil pengujian sesuai dengan standar yang digunakan;
- f. Melakukan pengambilan sampel pakan ikan ke pembudidaya yang membuat pakan untuk dilakukan pengujian;
- g. Membuat LHU (Lembar Hasil Uji) untuk hasil pengujian pakan;
- h. Menyusun rekapitulasi sampel yang telah diuji;
- i. Menyusun dan menyiapkan dokumen akreditasi KAN;
- j. Melaporkan progress kegiatan kepada kepala Balai

(3) TIM KERJA DUKUNGAN MANAJEMEN

Bertanggung jawab terhadap pencapaian IKU (1) Indeks profesionalitas ASN BBPBL Lampung, (2) Hasil penilaian pembangunan ZI menuju WBK, (3) Persentase penyelesaian LHP BPK atas satker BBPBL Lampung, (4) Nilai PM SAKIP BBPBL Lampung, (5) Persentase rekomendasi hasil pengawasan yang dimanfaatkan untuk perbaikan kinerja BBPBL Lampung, (6) Nilai IKPA BBPBL Lampung, (7) NKA lingkup BBPBL Lampung, (8) Tingkat kepatuhan pengadaan barang/jasa BBPBL Lampung, (9) Tingkat kepatuhan pengelolaan BMN BBPBL Lampung, (10) Persentase jumlah pelaku usaha perikanan budidaya yang terintegrasi KUSUKA, (11) Persentase pemberitaan positif terhadap total pemberitaan tentang subsector perikanan budidaya di BBPBL Lampung, (12) Indeks pengelolaan kepegawaian, (13) Nilai pengawasan kearsipan BBPBL Lampung, (14) Indeks pengelolaan perpustakaan BBPBL Lampung, dan (15) Persentase layanan perkantoran BBPBL Lampung

Mempunyai tugas dan fungsi seperti di bawah ini :

(1) Indeks profesionalitas ASN BBPBL Lampung

- a. Mengkoordinasikan kegiatan dalam pencapaian IP ASN BBPBL Lampung;
- b. Pengelolaan SDMAO

(2) Hasil penilaian pembangunan ZI menuju WBK

- a. Menyusun dokumen sesuai dengan juknis LKE Pembangunan ZI;
- b. Melaksanakan kegiatan dalam rangka Pembangunan ZI;
- c. Melakukan public campaign anti korupsi dan gratifikasi.

(3) Persentase penyelesaian LHP BPK atas satuan kerja BBPBL Lampung

- a. Pelaksanaan penyelesaian hasil pemeriksaan BPK serta penyelesaian kerugian negara

(4) Nilai PM SAKIP BBPBL Lampung

- a. Pengelolaan data kinerja serta pelaksanaan pelaporan SAKIP

- (5) Persentase rekomendasi hasil pengawasan yang dimanfaatkan untuk perbaikan kinerja BBPBL Lampung
 - a. Pelaksanaan monitoring dan evaluasi pemanfaatan rekomendasi hasil pengawasan untuk perbaikan kinerja;
 - b. Melakukan atau Menyusun tindak lanjut atas rekomendasi hasil pengawasan

- (6) Nilai IKPA BBPBL Lampung
 - a. Koordinasi dan pelaksanaan penyusunan rencana, program dan anggaran

- (7) NKA lingkup BBPBL Lampung
 - a. Monitoring dan evaluasi realisasi anggaran;
 - b. Pelaksanaan Pengendalian Intern Pelaporan Keuangan (PIPK);
 - c. Koordinasi dan pelaksanaan pengelolaan keuangan

- (8) Tingkat kepatuhan pengadaan barang/jasa lingkup BBPBL Lampung
 - a. Pengelolaan pengadaan barang dan jasa lingkup BBPBL Lampung

- (9) Tingkat kepatuhan pengelolaan BMN BBPBL Lampung
 - a. Pengelolaan asset negara dan persediaan;
 - b. Melakukan rekonsiliasi data produksi dan persediaan perbulan;
 - c. Menyusun laporan keuangan;
 - d. Menyusun usulan penghapusan BMN

- (10) Nilai pengawasan kearsipan BBPBL Lampung
 - a. Pengelolaan kearsipan dan persuratan

- (11) Persentase jumlah pelaku usaha perikanan budi daya yang terintegrasi dengan KUSUKA
 - a. Koordinasi dan rekapitulasi data pelaku usaha budidaya ikan yang terdaftar di KUSUKA

- (12) Persentase pemberitaan positing terhadap total pemberitaan tentang sub sektor perikanan budidaya di BBPBL Lampung
 - a. Membuat berita yang bersifat positif tentang segala kegiatan atau aktivitas budidaya di media social

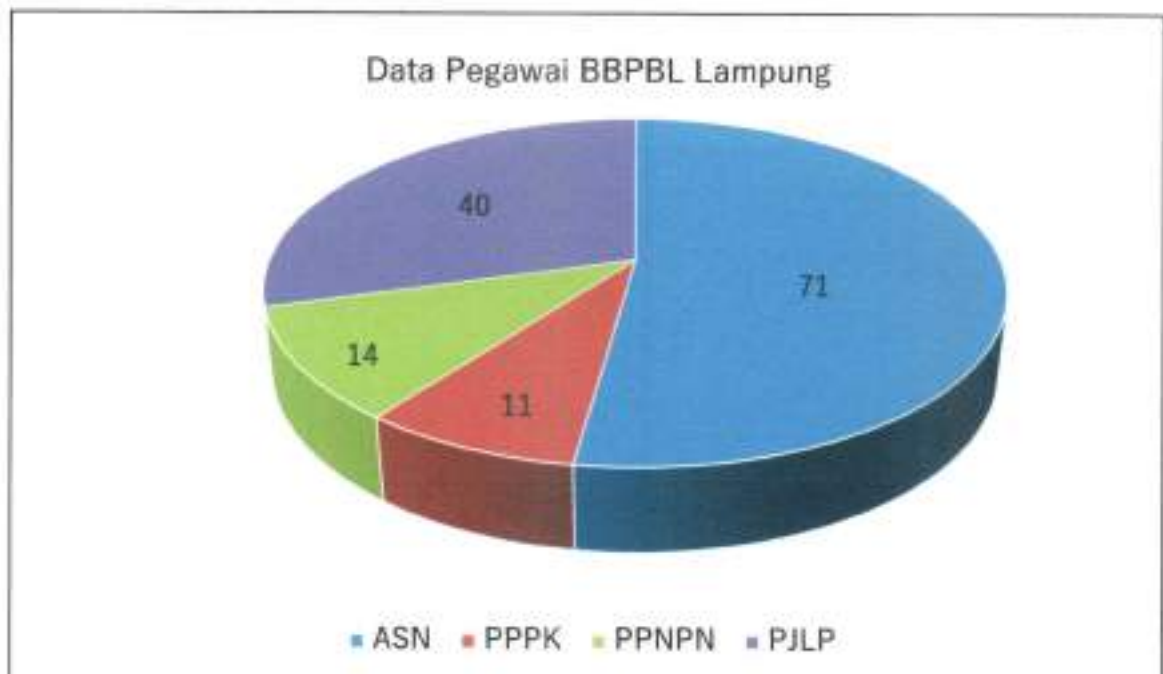
- (13) Indeks pengelolaan kepegawaian
 - a. Indeks pengelolaan kepegawaian
 - b. Pengelolaan kegiatan kepegawaian

- (14) Indeks pengelolaan perpustakaan BBPBL Lampung
 - a. Pengelolaan perpustakaan

- (15) Persentase layanan perkantoran BBPBL Lampung
 - a. Pengelolaan kerumahtanggaan, layanan dukungan teknis

1.4. KERAGAAN SUMBER DAYA MANUSIA

Data SDM dari Balai Besar Perikanan Budidaya Laut Lampung sampai dengan September 2024 sejumlah 136 orang adalah sebagai berikut :



Gambar 1.2. Data jumlah pegawai BBPBL Lampung



Gambar 1.3. Data jumlah pegawai BBPBL Lampung berdasarkan gender



Gambar 1.4. Data Pegawai BBPBL Lampung berdasarkan tingkat Pendidikan



Gambar 1.5. Data ASN BBPBL Lampung berdasarkan pangkat



Gambar 1.6. Data PPPK BBPBL Lampung berdasarkan golongan

1.5. POTENSI DAN PERMASALAHAN

1.5.1. POTENSI YANG DIMILIKI

Sektor perikanan merupakan salah satu sumberdaya alam potensial untuk mendukung pembangunan ekonomi nasional. Penangkapan ikan dan budidaya ikan di laut mempunyai potensi sangat besar, sehingga pemanfaatan sumberdaya ikan di laut akan dapat menjadi andalan untuk menopang pembangunan negara di masa sekarang dan masa depan.

Berdasarkan Renstra BBPBL Lampung 2020 – 2024, potensi perikanan budidaya di BBPBL Lampung secara umum tergambar untuk pengembangan dan peningkatan produksi, produktivitas dan kualitas perikanan budidaya laut yang didukung dengan fasilitas sarana dan prasarana yang memadai. BBPBL Lampung didirikan diatas lahan 5,9 Ha terdiri atas laut yang merupakan fasilitas untuk budidaya pembesaran ikan laut di KJA, serta daratan yang berdiri sarana dan prasarana seperti bak induk, hatchery, bangsal pendederan, keramba jaring apung, laboratorium penguji kesehatan ikan, laboratorium penguji kualitas air, laboratorium pakan alami dan rumput laut kultur jaringan, laboratorium Ikan hias, laboratorium nutrisi, instalasi Way Mulli.

BBPBL Lampung berperan aktif dalam meningkatkan produktivitas perikanan budidaya melalui kegiatan bantuan kepada masyarakat, seperti bantuan benih, bantuan calon induk, bantuan bibit rumput laut kultur jaringan, bantuan pakan mandiri, bantuan sarana prasarana seperti bioflok, KBRL, sarana budidaya ikan hias. Peningkatan pelayanan kepada masyarakat yaitu pelayanan pengujian sampel, pelayanan penjualan produk, pelayanan magang, PKL, penelitian, peningkatan pelayanan satu pintu serta terbentuknya Zona Integritas menuju WBK/WBBM.

1.5.2. PERMASALAHAN

Permasalahan umum yang dialami pembudidaya perikanan laut antara lain terbatasnya ketersediaan induk unggul, tingginya biaya pemeliharaan induk, terbatasnya ketersediaan benih bermutu, rendahnya penerapan SOP/SNI budidaya, menurunnya kualitas air lingkungan budidaya yang menjadi penyebab timbulnya penyakit dan timbulnya red tide yang menyebabkan kematian ikan budidaya.

Permasalahan umum yang dihadapi dalam budidaya laut adalah sebagai berikut :

a. Bidang Perbenihan

- Sebagian besar unit pembenihan rakyat tidak memiliki induk unggul dikarenakan tingginya biaya operasional pemeliharaan induk;
- Sebagian besar unit perbenihan belum bersertifikat CPIB;
- Minimnya ketersediaan benih ikan laut bermutu;
- Terbatasnya pasar benih ikan laut

b. Bidang Pembesaran Ikan

- Penerapan SOP pembesaran ikan budidaya belum dilakukan secara baik dan benar;
- Penggunaan bahan-bahan produksi yang belum terdaftar di KKP;

c. Bidang Kesehatan Ikan dan Lingkungan

- Sering ditemukannya kasus penyakit di pembudidaya ikan;
- Menurunnya kualitas lingkungan budidaya

1.5.3. TINDAK LANJUT PERMASALAHAN PADA TW II - 2024

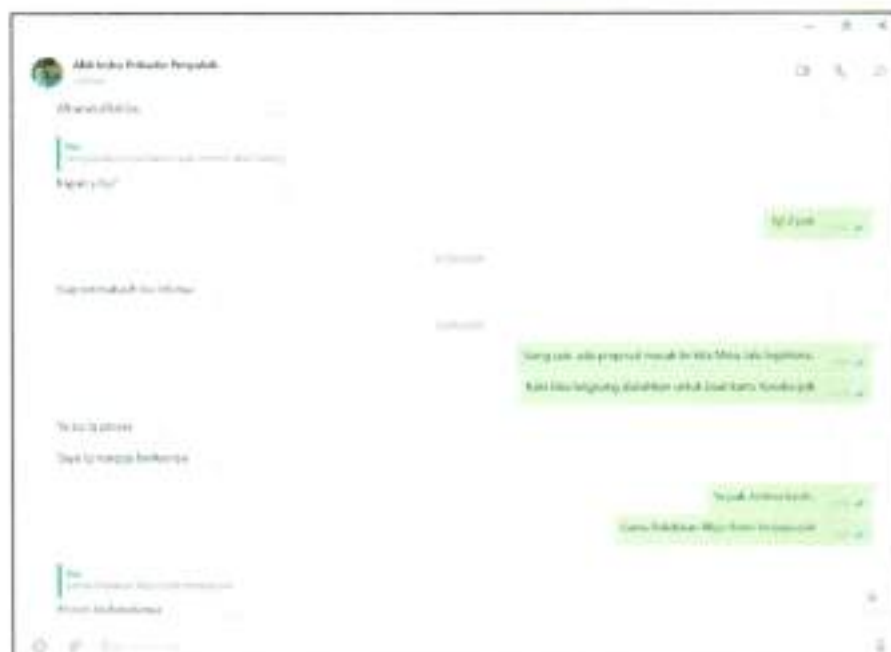
Tindak lanjut yang dilakukan dalam menghadapi permasalahan yang terjadi pada TW II - 2024 adalah sebagai berikut :

1. Minimnya calon penerima bantuan calon induk baik dari kelompok pembudidaya maupun dari instansi pemerintah. Dengan kondisi tersebut maka dikeluarkan Permen KP No. 19 Tahun 2023 bantuan pemerintah kepada instansi pemerintah. Dengan adanya Permen KP tersebut sehingga dilakukan koordinasi dengan UPTD Produksi dan Pengembangan Perikanan Budidaya (PPPB), instalasi perikanan budidaya air payau dan laut Cigarondong untuk menerima bantuan calon induk ikan laut



Gambar 1.8. Distribusi bantuan benih ikan laut di KPB Pesawaran

3. Telah berkoordinasi dengan penyuluh (penyuluh Pesawaran) untuk membuat kartu KUSUKA sesuai dengan peraturan sebagai calon penerima bantuan pemerintah.



Gambar 1.9. Koordinasi dengan penyuluh Pesawaran terkait kartu KUSUKA

- Membuat pengumuman jika ada kegiatan seminar, webinar dan diklat mandiri yang dapat diikuti oleh semua pegawai.



Gambar 1.10. Pengumuman adanya webinar yang dapat diikuti seluruh pegawai

- Membuat pengumuman bahwa sertifikat yang dimiliki oleh seluruh pegawai untuk diunggah di MyASN



Gambar 1.11. Pengumuman untuk mengunggah sertifikat di MyASN

6. Mempelajari dan menyusun dokumen atas kekurangan atas rekomendasi



Gambar 1.12. Mempelajari kekurangan dokumen atas rekomendasi

7. Mengupayakan mempercepat penyelesaian hasil temuan pada aplikasi sidak.kkp.go.id



Gambar 1.13. Mempercepat penyelesaian hasil temuan pada aplikasi sidak.kkp.go.id

1.6. SISTEMATIKA PENYAJIAN LAPORAN KINERJA

Berdasarkan Peraturan Menteri Pendayagunaan Aparatur Negara dan Reformasi Birokrasi Nomor 53 Tahun 2014 tentang Petunjuk Teknis Perjanjian Kinerja, Pelaporan Kinerja dan Tata Cara Reviu atas Laporan Kinerja Instansi Pemerintah.

Laporan Kinerja (LKj) Balai Besar Perikanan Budidaya Laut Lampung TW III - 2024 disusun dengan sistematika sebagai berikut :

1. Ikhtisar Eksekutif, bagian ini menyajikan gambaran menyeluruh secara ringkas tentang capaian kinerja BBPBL Lampung pada TW III - 2024.
2. Bab I Pendahuluan, pada bab ini disajikan hal-hal umum tentang BBPBL Lampung secara singkat tentang tugas pokok dan fungsi, termasuk latar belakang, maksud dan tujuan penulisan Laporan Kinerja (LKj).
3. Bab II Perencanaan dan Penetapan Kinerja, pada bab ini disajikan rencana strategis, gambaran singkat mengenai sasaran singkat mengenai sasaran dan kebijakan dan program BBPBL Lampung pada tahun 2020 - 2024, Penetapan Kinerja BBPBL Lampung serta pengukuran/pengelolaan kinerja BBPBL Lampung.
4. Bab III Akuntabilitas Kinerja dan Keuangan, pada bab ini disajikan prestasi Indikator Kinerja Utama (IKU) BBPBL Lampung serta evaluasi dan analisis kinerja TW III - 2024. Dalam bab ini juga disampaikan akuntabilitas keuangan yang mencakup alokasi dan realisasi anggaran termasuk pula penjelasan tentang kinerja anggaran.
5. Bab IV Penutup, pada bab ini disajikan tinjauan secara umum tentang keberhasilan, kegagalan serta permasalahan dan kendala utama. Dalam bab ini juga disampaikan saran pemecahan masalah yang akan dilaksanakan pada tahun berikutnya berupa perbaikan perencanaan, kebijakan dan perbaikan pelaksanaan program/kegiatan.

BAB II PERENCANAAN DAN PERJANJIAN KINERJA

2.1. RENCANA STRATEGIS TAHUN 2020 – 2024

Rencana Strategis (RENSTRA) Balai Besar Perikanan Budi Daya Laut Lampung 2020 – 2024 merupakan panduan dan acuan kerja dalam pelaksanaan kegiatan di BBPBL Lampung. Sebagai UPT di bawah Direktorat Jenderal Perikanan Budidaya, BBPBL Lampung berperan dalam menghela kegiatan usaha budidaya di masyarakat melalui berbagai fasilitas teknis budidaya, khususnya budidaya laut.

Visi Presiden dan Wakil Presiden 2020 - 2024 adalah "Terwujudnya Indonesia Maju yang Berdaulat, Mandiri, dan Berkepribadian, berlandaskan Gotong Royong". Sedangkan Visi KKP 2020 - 2024 adalah "Terwujudnya Masyarakat Kelautan dan Perikanan yang Sejahtera dan Sumber Daya Kelautan dan Perikanan yang Berkelanjutan" untuk mewujudkan "Indonesia Maju yang Berdaulat, Mandiri, dan Berkepribadian, berlandaskan Gotong Royong".

Visi Direktorat Jenderal Perikanan Budidaya 2020 - 2024 sejalan dengan Visi Presiden dan Wakil Presiden serta visi KKP yaitu "Terwujudnya masyarakat perikanan budidaya yang sejahtera dan sumber daya perikanan budidaya yang berkelanjutan" untuk mewujudkan "Indonesia maju yang berdaulat, mandiri, dan berkepribadian, berlandaskan gotong royong".

Kementerian Kelautan dan Perikanan menjalankan 4 (empat) dari 9 (sembilan) misi Presiden, yaitu:

1. Misi ke-1 : Peningkatan kualitas manusia Indonesia melalui peningkatan daya saing SDM dan pengembangan inovasi dan riset kelautan dan perikanan;
2. Misi ke-2 : Struktur ekonomi yang produktif, mandiri, dan berdaya saing melalui peningkatan kontribusi ekonomi sektor kelautan dan perikanan terhadap perekonomian nasional;
3. Misi ke-4 : Mencapai lingkungan hidup yang berkelanjutan melalui peningkatan kelestarian sumber daya kelautan dan perikanan; dan

4. Misi ke-8 : Pengelolaan pemerintahan yang bersih, efektif, dan terpercaya melalui peningkatan tata kelola pemerintahan di KKP.

Direktorat Jenderal Perikanan Budidaya menjalankan Misi ke-dua, yaitu "Struktur ekonomi yang produktif, mandiri, dan berdaya saing melalui peningkatan kontribusi ekonomi sub-sektor perikanan budidaya terhadap perekonomian sektor perikanan nasional". Misi utama Direktorat Jenderal Perikanan Budidaya di atas didukung dengan Misi ke-delapan, yaitu pengelolaan pemerintahan yang bersih, efektif, dan terpercaya melalui peningkatan tata kelola pemerintahan yang baik yang dilakukan oleh seluruh unit kerja Direktorat Jenderal Perikanan Budidaya di pusat dan daerah.

Dalam rangka pembangunan perikanan budidaya yang berkelanjutan untuk mewujudkan Indonesia maju yang berdaulat, mandiri dan berkepribadian berlandaskan gotong royong. Secara lebih fokus, pembangunan perikanan budidaya ke depan diarahkan kepada pembangunan 1) Ketahanan ekonomi , 2) Ketahanan & kedaulatan perikanan, 3) Daya saing ekonomi melalui pengembangan inovasi & iptek serta, 4) Kesejahteraan masyarakat yang bersumber pada kegiatan perikanan budidaya dan hasil-hasilnya baik hasil perikanan budidaya yang difokuskan untuk penguatan konsumsi ikan dalam negeri dan penguatan produk ekspor sebagai sumber devisa negara.

Berdasarkan pertimbangan beberapa hal tersebut di atas, maka sesuai dengan Tugas, Pokok dan Fungsi BBPBL Lampung yaitu Melaksanakan uji terap teknik dan kerja sama, pengelolaan produksi, pengujian laboratorium, mutu pakan, residu, kesehatan ikan dan lingkungan, serta bimbingan teknis perikanan budidaya laut, diharapkan BBPBL Lampung dapat menciptakan teknologi terapan di bidang budidaya laut yang adaptif, produktif dan berkelanjutan, dengan mendesiminasikan teknologi ke lapangan dan dapat di terima oleh masyarakat perikanan budidaya, melakukan pembinaan, pengawasan dan surveilen kegiatan pembudidayaan di masyarakat.

TUJUAN

Dalam merealisasikan tujuan pembangunan sektor perikanan dan sebagai ujung tombak Direktorat Jenderal Perikanan Budidaya di kawasan binaan, maka BBPBL Lampung dengan mengacu pada Visi dan Misi Direktorat Jenderal Perikanan Budidaya 2020 - 2024, maka tujuan pembangunan perikanan budidaya pada BBPBL Lampung adalah :

- 1) Meningkatnya kontribusi ekonomi sub-sektor perikanan budidaya air tawar/payau/laut terhadap perekonomian sektor perikanan budidaya nasional.
 - a. Optimalnya pengelolaan kawasan perikanan budidaya secara berkelanjutan.
 - b. Meningkatnya produksi perikanan budidaya secara berkelanjutan.
- 2) Terciptanya tata kelola pemerintahan yang baik di BBPBL Lampung, yakni meningkatkan kinerja Reformasi Birokrasi di BBPBL Lampung sebagai Unit Pelaksana Teknis Direktorat Jenderal Perikanan Budidaya.

SASARAN

Sasaran strategis pembangunan perikanan budidaya merupakan kondisi yang diinginkan dapat dicapai oleh Balai Besar Perikanan Budi Daya Laut Lampung sebagai suatu *outcome/impact* dari beberapa program yang dilaksanakan. Sasaran Kegiatan (SK) BBPBL Lampung tahun 2024 adalah sebagai berikut :

Tabel 2.1. Sasaran Kegiatan Tahun 2024

| SASARAN KEGIATAN 2024 | |
|-----------------------|---|
| SK 1 | Ekonomi Sektor Perikanan Budidaya Meningkat di BBPBL Lampung |
| SK 2 | Meningkatnya Sarana dan Prasarana Pembudidayaan Ikan |
| SK 3 | Meningkatnya Kualitas Pengendalian dan Pengawasan Perikanan Budi Daya Bidang Kawasan dan Kesehatan Ikan |
| SK 4 | Meningkatnya Kualitas Pengendalian dan Pengawasan Perikanan Budi Daya Bidang Pakan dan Obat Ikan |
| SK 5 | Tata Kelola Pemerintahan yang Baik di BBPBL Lampung |

PROGRAM DAN KEBIJAKAN

Mengacu kepada arah kebijakan DJPB, maka BBPBL Lampung menetapkan program terinci sebagai berikut :

1. Pelaksanaan kegiatan prioritas yaitu penyaluran bantuan calon induk unggul, benih bermutu dan bibit rumput laut sebagai upaya stimulasi pengembangan usaha pembudidayaan ikan dan budidaya rumput laut;
2. Pengembangan budidaya rumput laut pada sentra budidaya rumput laut melalui penyaluran bantuan Kebun Bibit Rumput Laut (KBRL);
3. Pengembangan budidaya ikan air tawar Lele dan Nila yang disalurkan ke masyarakat melalui bantuan sarana dan prasarana bioflok;
4. Pemantapan teknologi budidaya ikan adaptif, produktif dan berkelanjutan guna peningkatan produktifitas dan efisiensi melalui kegiatan diseminasi teknologi budidaya ikan;
5. Mengembangkan Gerakan Pakan Ikan Mandiri (GERPARI) dengan memproduksi pakan mandiri baik pakan tawar atau pakan ikan laut;
6. Pengelolaan kawasan budidaya laut melalui pengendalian kesehatan ikan dan lingkungan serta pengawasan kegiatan perikanan budidaya;
7. Peningkatan peran layanan laboratorium keskanling dalam layanan pengujian sampel penyakit, kualitas air dan pakan ikan;
8. Peningkatan pelayanan publik melalui layanan satu pintu dan pembangunan Zona Integritas Wilayah Bebas dari Korupsi;
9. Pelaksanaan kegiatan administrasi perkantoran sesuai dengan peraturan dan perundang-undangan yang berlaku guna tertib administrasi;
10. Pelaksanaan kegiatan pelayanan perkantoran dan kerumahtanggaan.

2.2. PERJANJIAN KINERJA

Sesuai tujuan program pada Kementerian Kelautan dan Perikanan RI, yaitu meningkatkan produksi perikanan budidaya, dengan sasaran program peningkatan produksi perikanan budidaya (volume dan nilai), maka untuk mencapai tujuan dan sasaran tersebut, kegiatan yang akan dilaksanakan BBPBL Lampung pada Tahun Anggaran 2024, berpedoman pada Dokumen Penetapan Kinerja BBPBL Lampung TA 2024, dokumen road map yang tertuang di dalam Renstra BBPBL TA 2020 – 2024, DIPA Tahun Anggaran 2024

No : SP DIPA – 032.04.2.427706/2024 tanggal 24 November 2023 ditetapkan anggaran sebesar Rp. 34.523.006.000 dan telah dilakukan revisi anggaran menjadi Rp. 33.818.006.000

Pada Penetapan Kinerja BBPBL Lampung tahun 2024 terdapat beberapa perbedaan target dengan target yang tercantum dalam Renstra BBPBL Lampung 2020 – 2024, hal ini terjadi karena adanya penyesuaian menindaklanjuti kebijakan KKP. Adapun target yang berbeda tersebut tertuang dalam tabel 2.2. dibawah ini :

Tabel 2.2. Keselarasan Target IKU pada RENSTRA dan PK 2024

| RENSTRA TAHUN 2020 - 2024 (TAHUN 2024) | | | BERUBAH MENJADI (TAHUN 2024) | | | KETERANGAN |
|---|---|---------------|--|--|---------------|--|
| SASARAN STRATEGIS | INDIKATOR KINERJA | TARGET | SASARAN STRATEGIS | INDIKATOR KINERJA | TARGET | |
| Meningkatnya perekonomian sektor perikanan budidaya lingkup BBPBL Lampung | 1. Nilai PNBP lingkup BBPBL Lampung (Rp) | 1.213.645.800 | Ekonomi sektor perikanan budidaya meningkat di BBPBL Lampung | 1. Nilai PNBP wilayah kerja BBPBL Lampung (Rp) | 1.189.308.000 | Adanya perubahan nomenklatur sesuai dgn surat pemberitahuan dari Seditjen PB Nomor : B.307/DJPB.1/RC.610/1/2024 perihal cascading indikator level I tahun 2024 dan terdapat penyesuaian target IK sesuai dengan hasil validasi indikator kinerja oleh es. I DJPB |
| Produksi perikanan budidaya lingkup BBPBL Lampung | 2. Jumlah tenaga teknis binaan (orang) | 450 | Meningkatnya sarana dan prasarana pembudidayaan ikan | 2. Persentase bantuan calon induk yang disalurkan ke masyarakat (persen) | 75 | Adanya penambahan IK mengikuti DIPA tahun 2024 dan hasil validasi indikator kinerja oleh es. I DJPB |
| | 3. Jumlah bahan kebijakan teknis, dan informasi teknologi budidaya laut (jenis) | 4 | | 3. Persentase bantuan benih yang disalurkan | 75 | Adanya perubahan nomenklatur dan target IK sesuai dengan hasil |

| RENSTRA TAHUN 2020 - 2024 (TAHUN 2024) | | | BERUBAH MENJADI (TAHUN 2024) | | | KETERANGAN |
|--|---|--------|--|------------------------|--------|---|
| SASARAN STRATEGIS | INDIKATOR KINERJA | TARGET | SASARAN STRATEGIS | INDIKATOR KINERJA | TARGET | |
| | | | | ke masyarakat (persen) | | validasi indikator kinerja oleh es. I DJPB |
| | 4. Jumlah perjanjian kerjasama budidaya (dokumen) teknik laut | 4 | 4. Calon induk unggul yang diproduksi BBPBL Lampung (ekor) | | 4.305 | Adanya perubahan nomenklatur sesuai dgn surat pemberitahuan dari Sedditjen PB Nomor : B.307/DJPB.1/RC.610/I/2024 perihal cascading indikator level I tahun 2024 dan terdapat penyesuaian target IK sesuai dengan hasil validasi indikator kinerja oleh es. I DJPB |
| | 5. Promosi budidaya (pameran) usaha laut | 5 | 5. Persentase bantuan bibit rumput laut yang disalurkan ke masyarakat (persen) | | 75 | Adanya penambahan IK mengikuti DIPA tahun 2024 dan hasil validasi indikator kinerja oleh es. I DJPB |
| | 6. Produksi calon induk unggul yang dihasilkan | 5.000 | 6. Persentase bantuan Kebun Bibit Rumput Laut (KBRL) yang | | 75 | Adanya penambahan IK mengikuti DIPA tahun 2024 dan hasil validasi |

| RENSTRA TAHUN 2020 - 2024 (TAHUN 2024) | | | BERUBAH MENJADI (TAHUN 2024) | | | KETERANGAN |
|--|--|-----------|--|--|--------|---|
| SASARAN STRATEGIS | INDIKATOR KINERJA | TARGET | SASARAN STRATEGIS | INDIKATOR KINERJA | TARGET | |
| | oleh BBPBL Lampung (ekor) | | | disalurkan ke Masyarakat (persen) | | Indikator kinerja oleh es. I DJPB |
| | 7. Bantuan benih bermutu BBPBL Lampung yang tepat sasaran (ekor) | 2.000.000 | | 7. Persentase sarana dan prasarana budi daya air tawar yang disalurkan (persen) | 100 | Adanya perubahan nomenklatur dan target IK sesuai dengan hasil validasi indikator kinerja oleh es. I DJPB |
| | 8. Bantuan calon induk unggul (ekor) | - | | 8. Persentase pakan mandiri yang diproduksi BBPBL Lampung (persen) | 80 | Adanya perubahan nomenklatur dan target IK sesuai dengan hasil validasi indikator kinerja oleh es. I DJPB |
| | 9. Bantuan bibit rumput laut kultur jaringan BBPBL Lampung yang tepat sasaran (kg) | 40.000 | | 9. Persentase diseminasi teknologi budi daya ikan (persen) | 100 | Adanya penambahan IK mengikuti DIPA tahun 2024 dan hasil validasi indikator kinerja oleh es. I DJPB |
| | 10. Bantuan sarana dan prasarana bioflok oleh BBPBL Lampung (paket) | 20 | Meningkatnya kualitas pengendalian dan pengawasan perikanan budidaya | 10. Persentase layanan pengujian kesehatan ikan dan kualitas lingkungan (persen) | 100 | Adanya perubahan nomenklatur dan target IK sesuai dengan hasil validasi indikator kinerja oleh es. I DJPB |

| RENSTRA TAHUN 2020 - 2024 (TAHUN 2024) | | | BERUBAH MENJADI (TAHUN 2024) | | | KETERANGAN |
|--|--|--------|---|---|--------|---|
| SASARAN STRATEGIS | INDIKATOR KINERJA | TARGET | SASARAN STRATEGIS | INDIKATOR KINERJA | TARGET | |
| | | | bidang Kawasan dan Kesehatan ikan | | | |
| | 11. Bantuan sarana dan prasarana ikan hias sistem RAS oleh BBPBL Lampung (paket) | 10 | | 11. Ruang lingkup laboratorium yang terakreditasi (parameter) | 15 | Adanya penambahan IK mengikuti DIPA tahun 2024 dan hasil validasi indikator kinerja oleh es. I DJPB |
| | 12. Bantuan sarana kebun bibit rumput laut kultur jaringan (unit) | 5 | | 12. Persentase pengujian <i>antimicrobial resistance</i> (AMR) yang diuji oleh BBPBL Lampung (persen) | 100 | Adanya perubahan nomenklatur dan target IK sesuai dengan hasil validasi indikator kinerja oleh es. I DJPB |
| | 13. Bantuan model usaha budidaya kepiting (unit) | 1 | Meningkatnya kualitas pengendalian dan pengawasan perikanan budidaya bidang pakan dan obat ikan lingkup BBPBL Lampung | 13. Persentase pakan ikan yang diuji nutrisi dan mutu pakan (persen) | 100 | Adanya perubahan nomenklatur dan target IK sesuai dengan hasil validasi indikator kinerja oleh es. I DJPB |

| RENSTRA TAHUN 2020 - 2024 (TAHUN 2024) | | | BERUBAH MENJADI (TAHUN 2024) | | | KETERANGAN |
|---|---|---------|--|---|--------|--|
| SASARAN STRATEGIS | INDIKATOR KINERJA | TARGET | SASARAN STRATEGIS | INDIKATOR KINERJA | TARGET | |
| | 14. Hasil kegiatan perekayasaan teknologi budidaya Laut (paket) | 1 | Tata kelola pemerintahan yang baik lingkup BBPBL Lampung | 14. Indeks profesionalitas ASN BBPBL Lampung (nilai) | 85 | Adanya perubahan IK Manajerial tahun 2024 penyesuaian target IK sesuai dengan nota dinas Nota Dinas Sesditjen KP Nomor 938/SJ.1/RC.610/XI/2023 |
| | 15. Bantuan pakan mandiri BBPBL Lampung yang tepat sasaran (kg) | 225.000 | | 15. Hasil penilaian Pembangunan ZI menuju WBK (nilai) | 76 | Adanya perubahan IK Manajerial tahun 2024 penyesuaian target IK sesuai dengan nota dinas Nota Dinas Sesditjen KP Nomor 938/SJ.1/RC.610/XI/2023 |
| Terselenggaranya pengendalian dan pengawasan sumberdaya perikanan budidaya yang partisipatif di | 16. Jumlah sampel yang di uji dalam rangka pelayanan laboratorium keskanling yang sesuai standar (sampel) | 4.000 | | 16. Prosentase penyelesaian LHP BPK satuan kerja BBPBL Lampung (persen) | 100 | Adanya perubahan IK Manajerial tahun 2024 penyesuaian target IK sesuai dengan nota dinas Nota Dinas Sesditjen KP Nomor 938/SJ.1/RC.610/XI/2023 |

| RENSTRA TAHUN 2020 - 2024 (TAHUN 2024) | | | BERUBAH MENJADI (TAHUN 2024) | | | KETERANGAN |
|--|---|--------|------------------------------|--|--------|--|
| SASARAN STRATEGIS | INDIKATOR KINERJA | TARGET | SASARAN STRATEGIS | INDIKATOR KINERJA | TARGET | |
| wilayah kerja BBPBL Lampung | 17. Jumlah sampel pakan yang diuji (sampel) | 100 | | 17. Nilai PM SAKIP BBPBL Lampung (nilai) | 82 | Adanya perubahan IK Manajerial tahun 2024 penyesuaian target IK sesuai dengan nota dinas Nota Dinas Sesditjen KP Nomor 938/SJ.1/RC.610/XI/2023 |
| | 18. Lokasi pengawasan dan penerapan standar budidaya ikan (lokasi) | 25 | | 18. Persentase jumlah rekomendasi hasil pengawasan yang dimanfaatkan untuk perbaikan kinerja di BBPBL Lampung (persen) | 80 | Adanya perubahan IK Manajerial tahun 2024 penyesuaian target IK sesuai dengan nota dinas Nota Dinas Sesditjen KP Nomor 938/SJ.1/RC.610/XI/2023 |
| | 19. Lokasi budidaya yang dilakukan survailan dan/atau monitoring lingkungan dan penyakit ikannya (lokasi) | 25 | | 19. Nilai IKPA BBPBL Lampung (nilai) | 93,76 | Adanya perubahan IK Manajerial tahun 2024 penyesuaian target IK sesuai dengan nota dinas Nota Dinas Sesditjen KP Nomor 938/SJ.1/RC.610/XI/2023 |

| RENSTRA TAHUN 2020 - 2024 (TAHUN 2024) | | | | BERUBAH MENJADI (TAHUN 2024) | | | KETERANGAN |
|---|--|--------|-------------------|---|--------|--|------------|
| SASARAN STRATEGIS | INDIKATOR KINERJA | TARGET | SASARAN STRATEGIS | INDIKATOR KINERJA | TARGET | | |
| | 20. Registrasi pakan mandiri (jenis) | 1 | | 20. NKA lingkup BBPBL Lampung (nilai) | 86 | Adanya perubahan IK Manajerial tahun 2024 penyesuaian target IK sesuai dengan nota dinas Nota Dinas Sesditjen KP Nomor 938/SJ.1/RC.610/XI/2023 | |
| Terwujudnya tata kelola pemerintahan lingkup BBPBL Lampung yang efektif, efisien dan berorientasi layanan prima | 21. Indeks profesionalitas ASN lingkup BBPBL Lampung | 72 | | 21. Tingkat kepatuhan pengadaan barang/jasa lingkup BBPBL Lampung (nilai) | 80 | Adanya perubahan IK Manajerial tahun 2024 penyesuaian target IK sesuai dengan nota dinas Nota Dinas Sesditjen KP Nomor 938/SJ.1/RC.610/XI/2023 | |
| | 22. Nilai wilayah bebas dari korupsi lingkup BBPBL Lampung | 75 | | 22. Tingkat pengelolaan BMN lingkup BBPBL Lampung (nilai) | 80 | Adanya perubahan IK Manajerial tahun 2024 penyesuaian target IK sesuai dengan nota dinas Nota Dinas Sesditjen KP Nomor 938/SJ.1/RC.610/XI/2023 | |

| RENSTRA TAHUN 2020 - 2024 (TAHUN 2024) | | | BERUBAH MENJADI (TAHUN 2024) | | | KETERANGAN |
|--|---|--------|------------------------------|---|--------|--|
| SASARAN STRATEGIS | INDIKATOR KINERJA | TARGET | SASARAN STRATEGIS | INDIKATOR KINERJA | TARGET | |
| | 23. Prosentase penyelesaian LHP BPK lingkup BBPBL Lampung | 100 | | 23. Persentase jumlah pelaku usaha perikanan budidaya yg terintegrasi KUSUKA (persen) | 80 | Adanya perubahan IK Manajerial tahun 2024 penyesuaian target IK sesuai dengan nota dinas Nota Dinas Sesditjen KP Nomor 938/SJ.1/RC.610/XI/2023 |
| | 24. Nilai rekon kinerja lingkup BBPBL Lampung | 90 | | 24. Persentase pemberitaan positif terhadap total pemberitaan tentang sub sektor perikanan budidaya di BBPBL (persen) | 86 | Adanya penambahan IK karena adanya JFPranata Hubungan Masyarakat Ahli Pertama dan hasil validasi indikator kinerja oleh es. I DJPB |
| | 25. Prosentase rekomendasi pengawasan dimanfaatkan perbaiki lingkup Lampung | 60 | | 25. Indeks pengelolaan kepegawaian (indeks) | 4 | Adanya perubahan IK Manajerial tahun 2024 penyesuaian target IK sesuai dengan nota dinas Nota Dinas Sesditjen KP Nomor 938/SJ.1/RC.610/XI/2023 |

| RENSTRA TAHUN 2020 - 2024 (TAHUN 2024) | | | BERUBAH MENJADI (TAHUN 2024) | | | KETERANGAN |
|--|--|--------|------------------------------|--|--------|--|
| SASARAN STRATEGIS | INDIKATOR KINERJA | TARGET | SASARAN STRATEGIS | INDIKATOR KINERJA | TARGET | |
| | 26. Persentase unit kerja yang menerapkan sistem manajemen pengetahuan yang terstandar (%) | 80 | | 26. Nilai pengawasan kearsipan lingkup BBPBL Lampung (nilai) | 75 | Adanya perubahan IK Manajerial tahun 2024 penyesuaian target IK sesuai dengan nota dinas Nota Dinas Sesditjen KP Nomor 938/SJ.1/RC.610/XI/2023 |
| | 27. Nilai Indikator Kinerja Pelaksanaan Anggaran (IKPA) lingkup BBPBL Lampung (%) | 88 | | 27. Indeks pengelolaan perpustakaan satuan kerja BBPBL Lampung (nilai) | 3 | Adanya penambahan IK karena adanya JF Pustakawan Ahli Muda dan hasil validasi indikator kinerja oleh es. I DJPB |
| | 28. Nilai Kinerja Anggaran (NKA) lingkup BBPBL Lampung | 85 | | 28. Persentase layanan perkantoran BBPBL Lampung (persen) | 80 | Adanya penambahan IK dan hasil validasi indikator kinerja oleh es. I DJPB |



REPUBLIC OF INDONESIA
 DEPARTMENT OF HEALTH AND FAMILY PLANNING
 BALI BESAR PERIKANAN BUKITAYA LAUT LAMPUNG

PERJANJIAN KINERJA TAHUN 2024
 BALAI BESAR PERIKANAN BUKITAYA LAUT LAMPUNG

Dalam rangka mendukung transformasi pemerintahan yang unggul, transparan, akuntabel dan berorientasi pada hasil, kami yang berkedudukan di bawah ini:

Nama: **Mulyono**
 Jabatan: **Rektor Balai Besar Perikanan Bukitaya Laut Lampung**
 Sasaran: **Manajemen Pelayaran**

Nama: **Ta. Hestu Rahayu**
 Jabatan: **Deputi Jendral Perikanan Bukitaya**
 Sasaran: **Manajemen Pelayaran**

Kita, Permana berjanji akan melaksanakan tugas-tugas yang diserahkan sesuai dengan perjanjian ini, dalam rangka mencapai target kinerja yang tercantum, secara jujur, baik, akuntabel, dan jujur, serta memperhatikan keadilan dan kepastian pelaksanaan tugas-tugas tersebut secara objektif, jujur, dan adil.

Perjanjian ini dibuat dalam dua rangkai yang memiliki nilai yang sama dan berlaku sebagai satu kesatuan. Apabila terdapat perubahan atau tambahan, maka perjanjian ini akan dianggap tidak sah.

Jakarta, 20 Januari 2024

Mulyono
 Rektor Balai Besar Perikanan Bukitaya Laut Lampung

Ta. Hestu Rahayu
 Deputi Jendral Perikanan Bukitaya

PERJANJIAN KINERJA TAHUN 2024
 BALAI BESAR PERIKANAN BUKITAYA LAUT LAMPUNG

| SASARAN KEGIATAN | INDIKATOR KINERJA | TARGET |
|---|---|---------------|
| 1. Ekonomi Sektoral Perikanan Budidaya Meringkat di BPPBL Lampung | 1. Nilai PDRP BPPBL Lampung (Ril) | 1.100.000.000 |
| 2. Meningkatkan Sarana dan Prasarana Perekonomian Non | 2. Persentase Bantuan Cairan Fisik yang Disalurkan ke Masyarakat (Persen) | 70 |
| | 3. Persentase Bantuan Berwujud Fisik yang Disalurkan ke Masyarakat (Persen) | 70 |
| | 4. Jumlah Prodi Unggul yang Didukung BPPBL Lampung (Dok) | 4.300 |
| | 5. Persentase Bantuan Bioteknologi Laut yang Disalurkan ke Masyarakat (Persen) | 70 |
| | 6. Persentase Bantuan Keturnan Sampul Laut (KSL) yang Disalurkan ke Masyarakat (Persen) | 70 |
| | 7. Persentase Sarana dan Prasarana Budidaya Ikan Air Tawar yang Disalurkan (Persen) | 100 |
| | 8. Persentase Paket Riset Mula yang Didukung BPPBL Lampung (Persen) | 80 |
| | 9. Persentase Dukungan Teknologi Budidaya Ikan (Persen) | 100 |
| | 10. Persentase Layanan Pengujian Kesehatan Ikan dan Kualitas Lingkungan (Persen) | 100 |
| | 3. Meningkatkan Kualitas Pengendalian dan Pengawasan Perikanan Budidaya (Kang Kawanan 3R) | |

| SASARAN KEGIATAN | INDIKATOR KINERJA | TARGET |
|---|--|--------|
| Kesehatan Ikan | 11. Ruang Lingkup Laboratorium yang Terakreditasi (Parameter) | 15 |
| | 12. Persentase Pengujian Antimikroba Resistance (AMR) (Persen) | 100 |
| 4. Meningkatkan Kualitas Pengendalian dan Pengawasan Perikanan Budidaya (Kang Kawanan 3R) Pakan dan Obat Ikan | 13. Persentase Paket Ikan yang Didukung dan Mutu Pakan (Persen) | 100 |
| 3. Tesis Kinerja Pemerintahan yang Baik di BPPBL Lampung | 14. Indeks Profesionalitas ASN BPPBL Lampung (Mak) | 85 |
| | 15. Hasil Pemetaan Pendayagunaan 21 Mekanisme Wawasan Belas dan Keadilan (Mak) | 75 |
| | 16. Persentase Penyusunan LHP BPK Atas Satuan Kerja BPPBL Lampung (Persen) | 100 |
| | 17. Nilai DM SAKIP BPPBL Lampung (Mak) | 82 |
| | 18. Persentase Jumlah Rekomendasi Hasil Pengawasan yang Dimanfaatkan untuk Peningkatan Kinerja di BPPBL Lampung (Persen) | 80 |
| | 19. Nilai NKA BPPBL Lampung (Mak) | 93,75 |
| | 20. Nilai Inklusif BPPBL Lampung (Mak) | 85 |
| | 21. Tingkat Kecepatan Pengadaan Barang/Jasa BPPBL Lampung | 80 |
| | 22. Tingkat Kecepatan Pengadaan GSN BPPBL Lampung | 80 |

| SASARAN KEGIATAN | INDIKATOR KINERJA | TARGET |
|------------------|--|--------|
| | 23. Persentase Jumlah Paket Layanan Perikanan Budidaya yang Terakreditasi (LUPBL) (Persen) | 80 |
| | 24. Persentase Pemenuhan Rasio Timbalik Total Pemenuhan Timbalik Total Sektor Perikanan Budidaya di BPPBL Lampung (Persen) | 80 |
| | 25. Indeks Pengendalian Pengawasan (Persen) | 4 |
| | 26. Nilai Pengawasan Kesehatan BPPBL Lampung (Mak) | 75 |
| | 27. Jumlah Pengawasan Perikanan BPPBL Lampung (Mak) | 3 |
| | 28. Persentase Layanan Perikanan BPPBL Lampung (Persen) | 80 |

Jakarta, 20 Januari 2024

Mulyono
 Rektor Balai Besar Perikanan Bukitaya Laut Lampung

Ta. Hestu Rahayu
 Deputi Jendral Perikanan Bukitaya

DATA ANGGARAN

| NO | KINDUKAN PROGRAM KEGIATAN | ANGGARAN (Rp.) |
|--|--|-----------------------|
| 1 | Ekstensi Ruang Pelayanan Publik Masyarakat di BBPBL Lampung | |
| 2 | Proses Perubahan Ruang Gaya di Masyarakat | 5.500.000.000 |
| 3 | Meningkatkan Kualitas dan Penguatan Perencanaan dan Pelaksanaan | 1.400.000.000 |
| 4 | Meningkatkan Kualitas Pengendalian dan Pelaksanaan Program dan Kegiatan Masyarakat | 700.000.000 |
| 5 | Meningkatkan Kualitas Pengendalian dan Pelaksanaan Program dan Kegiatan Masyarakat | 11.000.000 |
| 6 | Tata Kelola Pemerintahan yang Baik di BBPBL Lampung | 20.700.000.000 |
| Total Anggaran Berdasarkan Program dan Kegiatan | | 29.620.000.000 |

Jambi, 09 Januari 2024

Fitriah Salsabilla
Direktur Jenderal Perencanaan Strategis



Fitriah Pratiwi
Kepala Ruang Kerja Perencanaan Strategis
Lampung



Gambar 2.1. Penetapan Kinerja BBPBL Lampung 2024

2.3. PENGUKURAN CAPAIAN KINERJA TW III - 2024

Pengukuran tingkat capaian IKU dilakukan dengan berpedoman pada formula penghitungan yang telah ditetapkan dalam Informasi indikator kinerja atau Manual IKU. Selanjutnya nilai capaian tersebut dihitung dengan membandingkan antara realisasi capaian dengan target yang telah ditetapkan.

Pengukuran capaian kinerja dilakukan secara berkala melalui penyusunan Laporan Kinerja TW III - 2024 yang didukung dengan implementasi Aplikasi "Kinerjaku" yang merupakan Sistem Aplikasi Pengukuran Kinerja berbasis informasi teknologi. Berdasarkan sistem pelaporan pada aplikasi "kinerjaku.kkp.go.id" diperoleh Nilai Capaian IKU (NPSS) sebesar 118,47



Gambar 2.2. Screenshoot capaian kinerja TW III - 2024
(Diambil dari Aplikasi KINERJAKU tanggal 14 Oktober 2024)

30 September - 2024

Skor Kinerja: **118,47**

| Kode | Sasaran/Indikator Kinerja | Satuan | Prioritas | Perhitungan | Target 2024 | Target September | Capaian September | % | Target 30 September | Capaian 30 September | % | Tgl Input |
|---------|--|--------|-----------|-------------|-------------|------------------|-------------------|--------|---------------------|----------------------|--------|------------------|
| SK.01 | Berkas induk perencana budidaya merentang di BPPL Lampung | | | | | | 100,00 | 100,00 | | 100,00 | 100,00 | 03-09-2024 14:32 |
| SK.02 | Menggalang dana dan sarana pembudidayaan ikan | | | | | | 118,43 | 118,43 | | 118,43 | 118,43 | |
| KIK.001 | Penyusunan rencana induk induk yang dibutuhkan masyarakat (PUI) | Persn | Strategis | 100/100 | 100 | 100 | 100 | 100 | 100 | 100 | 100 | 02-09-2024 14:32 |
| KIK.002 | Penyusunan rencana induk induk yang dibutuhkan masyarakat (PUI) | Persn | Strategis | 100/100 | 100 | 100 | 100 | 100 | 100 | 100 | 100 | 02-09-2024 14:32 |
| KIK.003 | Identifikasi sarana induk induk yang dibutuhkan masyarakat (PUI) | Persn | Strategis | 100/100 | 100 | 100 | 100 | 100 | 100 | 100 | 100 | 02-09-2024 14:32 |
| KIK.004 | Penyusunan rencana induk induk yang dibutuhkan masyarakat (PUI) | Persn | Strategis | 100/100 | 100 | 100 | 100 | 100 | 100 | 100 | 100 | 02-09-2024 14:32 |
| KIK.005 | Identifikasi sarana induk induk yang dibutuhkan masyarakat (PUI) | Persn | Strategis | 100/100 | 100 | 100 | 100 | 100 | 100 | 100 | 100 | 02-09-2024 14:32 |
| KIK.006 | Penyusunan rencana induk induk yang dibutuhkan masyarakat (PUI) | Persn | Strategis | 100/100 | 100 | 100 | 100 | 100 | 100 | 100 | 100 | 02-09-2024 14:32 |

BAB III
AKUNTABILITAS KINERJA

3.1. CAPAIAN INDIKATOR KINERJA UTAMA (IKU)

Kegiatan Balai Besar Perikanan Budidaya Laut Lampung pada tahun 2024 sebagaimana Perjanjian Kinerja (PK) Kepala BBPBL Lampung dengan Direktur Jenderal Perikanan Budidaya, Sasaran Kegiatan ada 5 (lima) dengan 28 (dua puluh delapan) Indikator Kinerja Utama untuk menunjang pencapaian visi dan misi BBPBL Lampung.

Berdasarkan sistem pelaporan pada aplikasi "kinerjaku.kkp.go.id" diperoleh Nilai Capaian IKU (NPSS) sebesar 118,47. Adapun rekapitulasi capaian kinerja TW III - 2024 Balai Besar Perikanan Budi Daya Laut Lampung seperti pada tabel berikut :

Tabel 3.1. Pencapaian Indikator Kinerja Utama BBPBL Lampung TW III - 2024

| NO | SASARAN KEGIATAN | INDIKATOR KINERJA | | TARGET | | REALISASI | % | |
|----|--|-------------------|--|---------------|-------------|-------------|---------|--------|
| | | | | TAHUNAN | TW III | | TAHUNAN | TW III |
| 1. | Ekonomi Sektor Perikanan Budi Daya Meningkatkan di BBPBL Lampung | 1. | Nilai PNBP BBPBL Lampung (Rp) | 1.189.308.000 | 713.584.800 | 993.908.127 | 83,57 | 139,28 |
| 2. | Meningkatnya Sarana dan Prasarana Pembudidayaan Ikan | 2. | Persentase Bantuan Calon Induk yang Disalurkan ke Masyarakat (%) | 75 | - | - | - | - |
| | | 3. | Persentase Bantuan Benih yg Disalurkan ke Masyarakat (%) | 75 | - | - | - | - |
| | | 4. | Calon Induk Unggul yang Diproduksi BBPBL Lampung (ekor) | 4.305 | - | - | - | - |

| N O | SASARAN KEGIATAN | INDIKATOR KINERJA | TARGET | | REALISASI | % | |
|--------|---|--|---------|--------|-----------|---------|--------|
| | | | TAHUNAN | TW III | | TAHUNAN | TW III |
| | | 5. Persentase Bantuan Bibit Rumput Laut yang Disalurkan ke Masyarakat (%) | 75 | - | - | - | - |
| | | 6. Persentase Bantuan Kebun Bibit Rumput Laut (KBRL) yang Disalurkan ke Masyarakat (%) | 75 | - | - | - | - |
| | | 7. Persentase Sarana dan Prasarana Budi Daya Ikan Air Tawar yang Disalurkan (%) | 100 | - | - | - | - |
| | | 8. Persentase Pakan Ikan Mandiri yang Diproduksi BBPBL Lampung (%) | 80 | 50 | 58,11 | 72,64 | 116,22 |
| | | 9. Persentase Diseminasi Teknologi Budi Daya Ikan (%) | 100 | - | - | - | - |
| 3. | Meningkatnya Kualitas Pengendalian dan Kesehatan Ikan dan Kualitas Lingkungan | 10. Persentase Layanan Pengujian Kesehatan Ikan dan Kualitas Lingkungan (%) | 100 | 75 | 139,10 | 139,10 | 185,47 |
| | | 11. Ruang Lingkup Laboratorium yang Terakreditasi (parameter) | 15 | - | - | - | - |
| | | 12. Persentase Pengujian <i>antimicrobial resistance</i> (AMR) (%) | 100 | 75 | 145,76 | 145,76 | 194,35 |

| N O | SASARAN KEGIATAN | INDIKATOR KINERJA | | TARGET | | REALISASI | % | |
|--------|--|-------------------|---|---------|--------|-----------|---------|--------|
| | | | | TAHUNAN | TW III | | TAHUNAN | TW III |
| 4. | Meningkatnya Kualitas Pengendalian dan Pengawasan Perikanan Budi Daya bidang Pakan dan Obat Ikan | 13. | Persentase Pakan Ikan yang Diuji Nutrisi dan Mutu Pakan (%) | 100 | 70 | 208,33 | 208,33 | 297,61 |
| 5. | Tata Kelola Pemerintahan yang Baik di BBPBL Lampung | 14. | Indeks Profesionalitas ASN BBPBL Lampung (Indeks) | 85 | - | - | - | - |
| | | 15. | Hasil Penilaian Pembangunan Zi Menuju Wilayah Bebas dari Korupsi (nilai) | 76 | - | - | - | - |
| | | 16. | Persentase Penyelesaian LHP BPK Atas Satuan Kerja BBPBL Lampung (%) | 100 | - | - | - | - |
| | | 17. | Nilai PM SAKIP BBPBL Lampung (Nilai) | 82 | - | - | - | - |
| | | 18. | Persentase Jumlah Rekomendasi Hasil Pengawasan yang Dimanfaatkan untuk Perbaikan Kinerja di BBPBL Lampung (%) | 80 | 80 | 92,68 | 115,85 | 115,85 |
| | | 19. | Nilai IKPA BBPBL Lampung (%) | 93,76 | - | - | - | - |
| | | 20. | NKA BBPBL Lampung (Nilai) | 86 | - | - | - | - |
| | | 21. | Tingkat Kepatuhan Pengadaan Barang/Jasa BBPBL Lampung (Nilai) | 80 | - | - | - | - |

| NO | SASARAN KEGIATAN | INDIKATOR KINERJA | TARGET | | REALISASI | % | |
|-----|---|-------------------|---------|--------|-----------|---------|--------|
| | | | TAHUNAN | TW III | | TAHUNAN | TW III |
| 22. | Tingkat Kepatuhan Pengelolaan BMN BBPBL Lampung (%) | 80 | - | - | - | - | |
| 23. | Persentase Jumlah Pelaku Usaha Perikanan Budi Daya yang Terintegrasi KUSUKA (%) | 80 | - | - | - | - | |
| 24. | Persentase pemberitaan Positif Terhadap Total Pemberitaan Tentang Sub Sektor Perikanan Budi Daya di BBPBL Lampung (%) | 86 | 86 | 100 | 116,28 | 116,28 | |
| 25. | Indeks Pengelolaan Kepegawaian (indeks) | 4 | - | - | - | - | |
| 26. | Nilai Pengawasan Kearsipan BBPBL Lampung (nilai) | 75 | - | - | - | - | |
| 27. | Indeks Pengelolaan Perpustakaan BBPBL Lampung (nilai) | 3 | - | - | - | - | |
| 28. | Persentase Layanan Perkantoran BBPBL Lampung (%) | 75 | - | - | - | - | |

3.2. ANALISIS CAPAIAN KINERJA

SK. 1. EKONOMI SEKTOR PERIKANAN BUDI DAYA MENINGKAT DI BBPBL LAMPUNG

Upaya pencapaian Sasaran Kegiatan 1 akan dicapai melalui 1 IKU seperti dibawah ini :

IKU 1. NILAI PNPB BBPBL LAMPUNG (Rp)

Tabel 3.2. Capaian Sasaran Kegiatan 1, pada IKU 1

| Sasaran Kegiatan-1 | | Ekonomi sektor perikanan budidaya meningkat di BBPBL Lampung | | | | | | |
|--------------------|----------------------|--|-----------|------------|---------------|--------------------|---------------------|-----------|
| IKU-1 | | Nilai PNPB BBPBL Lampung (Rp) | | | | | | |
| Realisasi | | TW III - Tahun 2024 | | | | | | |
| TW III - 2023 | Target TW III - 2024 | realisasi | % Capaian | % Kenaikan | Target 2024 | Anggaran 2024 (Rp) | Realisasi 2024 (Rp) | % Capaian |
| 1.050.978.672 | 713.584.800 | 993.908.127 | 139,28 | -5,74 | 1.189.308.000 | - | - | - |

Sumber : Tim Kerja Produksi - BBPBL Lampung 2024

Tabel 3.3. Perbandingan realisasi IKU 1 dengan target jangka menengah Renstra 2020 –2024

| IKU | Uraian | Tahun | | | | |
|--------------------------|-----------|---------------|---------------|---------------|---------------|----------------------|
| | | 2020 | 2021 | 2022 | 2023 | 2024 |
| Nilai PNPB BBPBL Lampung | RENSTRA | 1.146.363.000 | 1.156.233.000 | 1.189.847.300 | 1.201.746.550 | 1.213.645.800 |
| | Realisasi | 1.175.858.845 | 1.541.913.236 | 1.298.315.955 | 1.533.409.558 | 993.908.127 (TW III) |

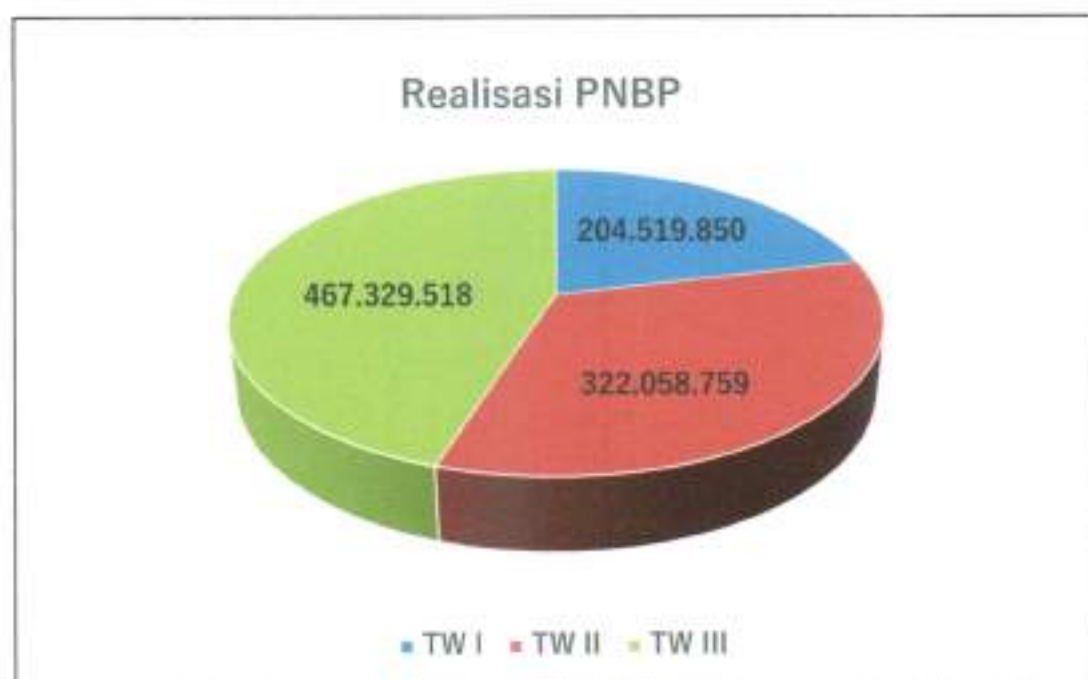
Penerimaan Negara Bukan Pajak (PNBP) adalah seluruh penerimaan pemerintah pusat yang tidak berasal dari penerimaan perpajakan. Berdasarkan Peraturan Pemerintah (PP) Nomor 85 tahun 2021 tentang tarif atas Penerimaan Negara Bukan Pajak yang berlaku pada Kementerian Kelautan dan Perikanan.

Perhitungan capaian nilai PNPB BBPBL Lampung dilakukan pada setiap triwulan, dengan target TW I sebesar Rp. 118.930.800, TW II sebesar Rp. 297.327.000, TW III sebesar Rp. 713.584.800 dan TW IV sebesar Rp. 1.189.308.000, Target PNPB BBPBL Lampung tahun 2024 sebesar Rp. 1.189.308.000

Realisasi Nilai PNPB Lingkup BBPBL Lampung TW III - 2023 sebesar Rp. 1.050.978.672 lebih tinggi jika dibandingkan dengan capaian PNPB pada TW III – 2024 yang mencapai Rp. 993.908.127 sehingga mengalami penurunan sebesar 5,74 %. Rincian realisasi penerimaan PNPB BBPBL Lampung sampai dengan TW III – 2024 tertera pada tabel 3.4 dibawah ini.

Tabel 3.4. Rincian realisasi PNBP BBPBL Lampung TW III – 2024

| No. | Uraian | TW II | Bulan | | | Jumlah |
|-----|---|--------------------|--------------------|--------------------|--------------------|--------------------|
| | | | Juli | Agustus | September | |
| 1. | Pendapatan penjualan | 427.905.100 | 101.447.500 | 118.989.000 | 84.099.500 | 732.441.100 |
| 2. | Pemindahtanganan BMN | 25.103.000 | - | - | - | 25.103.000 |
| 3. | Sewa tanah, gedung, bangunan | 22.773.318 | 3.795.553 | 3.795.553 | 3.795.553 | 34.159.977 |
| 4. | Penggunaan sarpras | 24.540.000 | 5.960.000 | 14.660.000 | 1.680.000 | 46.840.000 |
| 5. | Pengujian | 26.240.000 | 5.140.000 | 67.305.000 | 19.650.000 | 118.335.000 |
| 6. | Penerimaan kembali belanja TAYL | - | - | - | - | - |
| 7. | Penerimaan kembali belanja pegawai TAYL | 17.191 | - | - | 19.896.714 | 19.913.905 |
| 8. | Penjualan peralatan dan mesin | - | - | - | - | - |
| 9. | Penerimaan Kembali belanja barang TAYL | - | - | - | 17.115.145 | 17.115.145 |
| | Jumlah | 526.578.609 | 116.343.053 | 204.749.553 | 146.236.912 | 993.908.127 |



Gambar 3.1. Diagram Capaian PNBP BBPBL Lampung s/d TW III – 2024

Berdasarkan surat dari DITJEN Perikanan Budi Daya No. B.6908/DJPB.1/KU.340/X/2024 bahwa capaian realisasi PNBP TW III Tahun 2024, seperti tertera pada gambar 3.2 dibawah ini.

| No. | KODE SATKER | NAMA SATUAN KERJA | TARGET SESUAI PK | REALISASI S/D CAPAIAN IKU | % SESUAI PK | S / D BULAN |
|----------------------------------|-------------|---|--------------------|---------------------------|-------------|-------------|
| REALISASI PENDAPATAN PNBP | | | | | | |
| 1 | 832442 | Direktori Jenderal Perikanan Budidaya (Pusat) | Rp. 50.000.000 | Rp. 2.782.887.713 | 888,78 | CAPAIAN IKU |
| | I | Pendapatan Fungsional dan Umum | Rp. 50.000.000 | Rp. 389.024.999 | 738,05 | |
| | II | Pendapatan Non Anggaran | Rp. - | Rp. 2.413.862.714 | | |
| 2 | 445393 | BLU Balai Layanan Usaha Produk Perikanan Budidaya Karangang | Rp. 27.358.090.000 | Rp. 10.997.795.411 | 58,91 | CAPAIAN IKU |
| | I | Pendapatan Fungsional dan Umum | Rp. 27.358.090.000 | Rp. 366.685.484 | 56,55 | |
| | II | Pendapatan Badan Layanan Umum | Rp. - | Rp. 9.631.081.897 | | |
| | III | Pendapatan Non Anggaran | Rp. - | Rp. 98.018.030 | | |
| 3 | 339192 | BLU Balai Besar Perikanan Budidaya Air Payau Jepara | Rp. 4.500.480.000 | Rp. 3.798.777.567 | 84,41 | CAPAIAN IKU |
| | I | Pendapatan Fungsional dan Umum | Rp. 4.500.480.000 | Rp. 60.258.575 | 64,24 | |
| | II | Pendapatan Badan Layanan Umum | Rp. - | Rp. 3.723.085.398 | | |
| | III | Pendapatan Non Anggaran | Rp. - | Rp. 7.403.634 | | |
| 4 | 336734 | Balai Besar Perikanan Budidaya Air Tawar Sukabumi | Rp. 1.590.081.000 | Rp. 2.895.540.740 | 125,81 | CAPAIAN IKU |
| | I | Pendapatan Fungsional dan Umum | Rp. 1.590.081.000 | Rp. 1.999.929.419 | 125,51 | |
| | II | Pendapatan Non Anggaran | Rp. - | Rp. 9.611.320 | | |
| 5 | 427706 | Balai Besar Perikanan Budidaya Laut Lampung | Rp. 1.189.308.000 | Rp. 993.908.127 | 83,57 | CAPAIAN IKU |
| | I | Pendapatan Fungsional dan Umum | Rp. 1.189.308.000 | Rp. 899.879.077 | 80,46 | |
| | II | Pendapatan Non Anggaran | Rp. - | Rp. 97.029.050 | | |
| 6 | 567391 | BLU Balai Perikanan Budidaya Air Payau Subondo | Rp. 3.552.374.000 | Rp. 17.571.082.317 | 494,03 | CAPAIAN IKU |
| | I | Pendapatan Fungsional dan Umum | Rp. 3.552.374.000 | Rp. 593.048.680 | 490,99 | |
| | II | Pendapatan Badan Layanan Umum | Rp. - | Rp. 16.955.142.839 | | |
| | III | Pendapatan Non Anggaran | Rp. - | Rp. 22.870.861 | | |
| 7 | 237657 | Balai Perikanan Budidaya Air Tawar Jambi | Rp. 1.555.000.000 | Rp. 1.583.054.593 | 102,45 | CAPAIAN IKU |
| | I | Pendapatan Fungsional dan Umum | Rp. 1.555.000.000 | Rp. 1.323.478.000 | 97,97 | |
| | II | Pendapatan Non Anggaran | Rp. - | Rp. 259.576.593 | | |
| 8 | 567690 | Balai Perikanan Budidaya Air Payau Takalar | Rp. 1.683.158.000 | Rp. 1.944.862.593 | 115,59 | CAPAIAN IKU |
| | I | Pendapatan Fungsional dan Umum | Rp. 1.683.158.000 | Rp. 1.884.032.906 | 112,51 | |
| | II | Pendapatan Non Anggaran | Rp. - | Rp. 60.829.687 | | |

Dibuat di: <http://id.balidatas.com> menggunakan teknologi pencetakan otomatis elektronik yang dikembangkan oleh DITL BIRI

Gambar 3.2. Capaian PNBP BBPBL Lampung TW III - 2024

Tabel 3.5. Data perbandingan capaian PNBP untuk lingkup UPT laut

| No. | UPT | Target (Rp) | | Realisasi (Rp) | % | |
|-----|---------------|---------------|-------------|----------------|---------|--------|
| | | Tahunan | TW III | | Tahunan | TW III |
| 1. | BBPBL Lampung | 1.189.308.000 | 713.584.800 | 993.908.127 | 80,46 | 139,28 |
| 2. | BPBAL Batam | 1.274.795.000 | 898.950.000 | 1.035.924.574 | 81,26 | 115,24 |
| 3. | BPBAL Lombok | 781.085.000 | 567.185.000 | 1.046.684.993 | 134,00 | 184,54 |
| 4. | BPBAL Ambon | 968.400.000 | 807.584.187 | 533.940.756 | 55,14 | 66,12 |

Dilihat data tabel diatas realisasi capaian PNBP TW III - 2024 untuk BPBAL Lombok paling tinggi dibandingkan UPT laut lainnya, dengan capaian sebesar Rp. 1.046.684.993 dan capaian terendah diraih oleh BPBAL Ambon sebesar Rp. 533.940.756.

Sampai dengan TW III - 2024 ini belum ada permasalahan dalam kegiatan pencapaian target PNBP dikarenakan sampai dengan September 2024 ini capaian PNBP sebesar Rp. 993.908.127 melebihi target TW III - 2024 sebesar Rp. 713.584.800

SK. 2. MENINGKATNYA SARANA DAN PRASARANA PEMBUDIDAYAAN IKAN

Upaya pencapaian Sasaran Kegiatan 2 akan dicapai melalui 8 IKU seperti dibawah ini :

IKU. 2. PERSENTASE BANTUAN CALON INDUK YANG DISALURKAN KE MASYARAKAT (%)

Tabel 3.6. Capaian Sasaran Kegiatan 2, pada IKU 2

| Sasaran Kegiatan-2 | | Meningkatnya sarana dan prasarana pembudidayaan ikan | | | | | | |
|--------------------|----------------------|--|-----------|------------|-------------|--------------------|---------------------|-----------|
| IKU-2 | | Persentase bantuan calon induk yang disalurkan ke masyarakat | | | | | | |
| Realisasi | | TW III- Tahun 2024 | | | | | | |
| TW III - 2023 | Target TW III - 2024 | realisasi | % Capaian | % Kenaikan | Target 2024 | Anggaran 2024 (Rp) | Realisasi 2024 (Rp) | % Capaian |
| - | - | - | - | - | 75 % | 9.810.000 | 7.251.000 | 73,91 |

Sumber :Tim Kerja Induk dan Benih - BBPBL Lampung, 2024

Tabel 3.7. Perbandingan realisasi IKU 2 dengan target jangka menengah Renstra 2020 – 2024

| IKU | Uraian | Tahun | | | | |
|--|-----------|----------|----------|------|---------------------|------|
| | | 2020 | 2021 | 2022 | 2023 | 2024 |
| Persentase bantuan calon induk yang disalurkan ke masyarakat | RENSTRA | - | - | - | - | - |
| | Realisasi | 920 ekor | 950 ekor | - | 350 % (210 ekor) | - |

Perhitungan capaian bantuan calon induk dilakukan pada setiap semester tahun berjalan, dengan target semester I sebesar 30 % dan semester II sebesar 75 %. Untuk jumlah target bantuan calon induk sebanyak 32 ekor.

Capaian bantuan calon induk telah diselesaikan pada TW II - 2024 sebanyak 35 ekor (calon induk Kerapu Macan) dan capaian ini lebih rendah dibandingkan capaian 2023 sebanyak 170 ekor, Target bantuan calon induk sebanyak 32 ekor.

Walaupun sampai dengan TW III – 2024 secara fisik telah terealisasi 109,38 % (35 ekor), tetapi melihat perhitungan capaian akan dilakukan di semester II, maka capaian TW III ini tidak dihitung.

Cara penghitungan capaian persentase bantuan calon induk, sebagai berikut :

$$\begin{aligned}
 \text{Persentase capaian} &= \frac{\text{Jumlah calon induk terdistribusi ke kelompok}}{\text{Target bantuan calon induk}} \times 100\% \\
 &= 35 / 32 = 109,38 \%
 \end{aligned}$$

Anggaran yang tersedia untuk merealisasikan kegiatan bantuan calon induk tahun 2024 adalah Rp. 9.810.000 dan sampai TW III – 2024 telah terserap sebesar Rp. 7.251.000, yang dimanfaatkan untuk belanja bahan dan barang persediaan selama proses pemeliharaan calon induk yang akan disalurkan.

Tabel 3.8. Data penerima bantuan calon induk

| No. | Nama Penerima | Alamat | Komoditas | Volume (ekor) | No. BAST |
|-----|--|---|--------------|---------------|-----------------------|
| 1. | UPTD produksi dan Pengembangan Perikanan Budidaya (PPPB) Cigarondong | Jl. Taman Nasional Ujung Kulon KM. 12 Desa Cigarondong, Kec. Sumur, Kab. Pandeglang | Kerapu Macan | 35 | B.1772/PB.140/VI/2024 |
| | | | Total | 35 | |

Tabel 3.9. Data perbandingan capaian bantuan calon induk untuk lingkup UPT laut

| No. | UPT | Target (%) | | Realisasi (%) | % | |
|-----|---------------|------------|--------|---------------|---------|--------|
| | | Tahunan | TW III | | Tahunan | TW III |
| 1. | BBPBL Lampung | 75 | - | - | - | - |
| 2. | BPBAL Lombok | 75 | - | - | - | - |
| 3. | BPBAL Ambon | 75 | 50 | 150 | 200 | 300 |
| 4. | BPBAL Batam | 75 | 100 | 100 | 133,33 | 100 |



Gambar 3.3. Kegiatan penyerahan bantuan calon induk

IKU. 3. PERSENTASE BANTUAN BENIH IKAN YANG DISALURKAN KE MASYARAKAT (%)

Tabel 3.10. Capaian Sasaran Kegiatan 2, pada IKU 3

| Sasaran Kegiatan-2 | | Meningkatnya sarana dan prasarana pembudidayaan ikan | | | | | | |
|---------------------------|----------------------|---|-----------|------------|-------------|--------------------|---------------------|-----------|
| IKU-3 | | Persentase bantuan benih ikan yang disalurkan ke masyarakat | | | | | | |
| Realisasi | | TW III - Tahun 2024 | | | | | | |
| TW III - 2023 | Target TW III - 2024 | realisasi | % Capaian | % Kenaikan | Target 2024 | Anggaran 2024 (Rp) | Realisasi 2024 (Rp) | % Capaian |
| 98,97 % (634.500 ekor) | - | - | - | - | 75 | 3.674.016.000 | 2.248.229.232 | 61,19 |

Sumber : Tim Kerja Induk dan Benih - BBPBL Lampung, 2024

Tabel 3.11. Perbandingan realisasi IKU 3 dengan target jangka menengah Renstra 2020 – 2024

| IKU | Uraian | Tahun | | | | |
|--|-----------|-------------|-------------|-------------|----------------------|------|
| | | 2020 | 2021 | 2022 | 2023 | 2024 |
| Persentase bantuan benih yang disalurkan ke masyarakat | RENSTRA | - | - | - | - | - |
| | Realisasi | (2.180.600) | (1.408.140) | (1.367.958) | 112,20% (719.500) | - |

Perhitungan capaian bantuan benih ikan yang disalurkan ke masyarakat dilakukan setiap semester tahun berjalan, dengan target semester I sebesar 30 % dan semester II sebesar 75 %. Untuk jumlah target bantuan benih ikan sebanyak 647.000 ekor.

Cara penghitungan capaian persentase bantuan benih, sebagai berikut :

$$\begin{aligned}
 \text{Persentase capaian} &= \frac{\text{Jumlah benih terdistribusi ke kelompok}}{\text{Target bantuan benih}} \times 100\% \\
 &= \frac{498.500}{647.000} \times 100\% = 77,05\%
 \end{aligned}$$

Capaian sampai dengan TW III - 2024 sebanyak 498.500 ekor lebih rendah dibandingkan capaian TW III - 2023 sebanyak 634.500 ekor, sehingga terjadi penurunan sebesar 27,28 %. Walaupun sampai dengan TW III – 2024 secara fisik telah terealisasi 77,05 % (498.500 ekor), tetapi melihat perhitungan capaian akan dilakukan di semester II, maka capaian TW III ini tidak dihitung. Progress distribusi bantuan benih ke masyarakat TW III – 2024 ditampilkan dalam tabel 3.12.

Anggaran yang tersedia untuk merealisasikan kegiatan bantuan benih yang disalurkan ke masyarakat tahun 2024 adalah Rp. 3.674.016.000 dan sampai TW III – 2024 telah terserap sebesar Rp. 2.248.229.232, yang dimanfaatkan untuk pelaksanaan kegiatan produksi benih sebesar Rp. 1.895.372.474 dan perjalanan dinas kegiatan pendistribusian bantuan benih sebesar Rp. 162.800.000.

Tabel 3.12. Data distribusi bantuan benih ikan laut

| No | Nama Kelompok | Alamat | Komoditas | Volume (ekor) | No. BAST | No. SK Penetapan |
|--------------------|---|---|---------------------------------------|----------------------------|--|-----------------------------|
| Pangandaran | | | | | | |
| 1. | Kasembadan (M. Khotibul Imam) | Dsn Pangandaran Timur, Desa Pangandaran, Kec.Pangandaran, Kab. Pangandaran | Bawal Bintang | 7.000 | B.742/BBPBL/PB.140/II/2024 | B.728/BBPBL/PB.140/II/2024 |
| 2. | Mina Mandiri Pangandaran (Anton B. S) | Dsn Kedungrejo, Ds.Pangandaran, Kec.Pangandaran, Kab.Pangandaran | Bawal Bintang | 7.000 | B.743/BBPBL/PB.140/II/2024 | B.728/BBPBL/PB.140/II/2024 |
| 3. | Bahari Indah (Supriadi) | Dsn Pangandaran Timur, Desa Pangandaran, Kec. Pangandaran, Kab. Pangandaran | Bawal Bintang | 7.000 | B.744/BBPBL/PB.140/II/2024 | B.728/BBPBL/PB.140/II/2024 |
| 4. | Masyarakat Gemilang Pangandaran (Daniel Riyadi) | Dusun Budiasih, Desa Cibenda, Kec. Parigi, Kab. Pangandaran | Bawal Bintang | 8.000 | B.1872/BBPBL/PB.140/VI/2024 | B.1742/BBPBL/PB.140/VI/2024 |
| | | | | 29.000 | | |
| Subang | | | | | | |
| 5. | Mimi Soka (Karsono) | Dusun Terungtum, Desa Patimban, Kec. Pasukanagara, Kab. Subang | Bawal Bintang Kobia Kakap Putih | 10.000 1.000 100.000 | B.836/BBPBL/PB.140/III/2024 B.1668/BBPBL/PB.140/VI/2024 | B.797/BBPBL/OT.210/III/2024 |
| 6. | Guna Lancar Jaya (Akmaludin) | Dusun Anjun, Desa Legonkulon, Kec. Legonkulon, Kab. Subang | Kakap Putih | 50.000 | B.1328/BBPBL/PB.140/IV/2024 | B.1274/BBPBL/PB.140/IV/2024 |
| 7. | Beting Jaya (Ropendi) | Dusun Siwalan, Desa Patimban, Kec. Pasukanagara, Kab. Subang | Kakap Putih | 100.000 | B.1746/BBPBL/PB.140/VI/2024 | B.1742/BBPBL/PB.140/VI/2024 |
| | | | | 261.000 | | |

| No | Nama Kelompok | Alamat | Komoditas | Volume (ekor) | No. BAST | No. SK Penetapan |
|-----------------------|--|--|---------------------------------------|-----------------|-------------------------------|-------------------------------|
| Pandeglang | | | | | | |
| 8. | Konservasi Alam Bawah Laut (KABL) (Arip) | Jl. Raya Carita KM. 10, Kp. Sanghiang, Desa Sukarame, Kec. Carita, Kab. Pandeglang | Ikan Hias | 500 | B.1673/BBPBL/PB.140/VI/2024 | B.1737/BBPBL/OT.210/VI/2024 |
| | | | | 500 | | |
| Pesawaran | | | | | | |
| 9. | Mina Jala Sejahtera (Dahlina) | Desa Sanggi, Kec. Padang Cermin, Kab. Pesawaran | Bawal Bintang | 10.000 | B.2004/BBPBL/PB.140/VI/2024 | B.2302/BBPBL/OT.210/VII/2024 |
| 10. | Bina Usaha II (Santi Jelita) | Desa Sidodadi, Kec. Teluk Pandan, Kab. Pesawaran | Kobia | 5.000 | B.2376/BBPBL/PB.140/VIII/2024 | B.2375/BBPBL/OT.210/VIII/2024 |
| 11. | Luv Ringgung Berjaya (Romy S.) | Desa Sidodadi, Kec. Teluk Pandan, Kab. Pesawaran | Bawal Bintang Kobia | 5.000 500 | B.2411/BBPBL/PB.140/VIII/2024 | B.2375/BBPBL/OT.210/VIII/2024 |
| 12. | Lautan Teduh (Andi Hermawan) | Desa Sidodadi, Kec. Teluk Pandan, Kab. Pesawaran | Bawal Bintang Kobia | 5.000 500 | B.2445/BBPBL/PB.140/VIII/2024 | B.2375/BBPBL/OT.210/VIII/2024 |
| 13. | Mina Berkah Harapan (Sobirin) | Desa Sidodadi, Kec. Teluk Pandan, Kab. Pesawaran | Bawal Bintang Kobia | 10.000 500 | B.2446/BBPBL/PB.140/VIII/2024 | B.2375/BBPBL/OT.210/VIII/2024 |
| 14. | Bahari Nusantara (Sukri) | Desa Sidodadi, Kec. Teluk Pandan, Kab. Pesawaran | Bawal Bintang Kobia | 5.000 500 | B.2412/BBPBL/PB.140/VIII/2024 | B.2375/BBPBL/OT.210/VIII/2024 |
| | | | | 42.000 | | |
| Tulang Bawang | | | | | | |
| 15. | Mulya Maju Mapan (Muryanto) | Ds. Bumi Dipasena Mulya, Kec. Rawajitu Timur, Kabupaten Tulang Bawang | Kakap Putih | 60.000 | B.2062/BBPBL/PB.140/VII/2024 | B.2018/BBPBL/OT.210/VII/2024 |
| 16. | Cahaya Echo Mandiri (Ahmad S) | RW 05, Kp. Bumi Dipasena Mulya, Kec. Rawajitu Timur, Kab. Tulang Bawang | Kakap Putih | 100.000 | B.2670/BBPBL/PB.140/IX/2024 | B.2018/BBPBL/OT.210/VIII/2024 |
| | | | | 160.000 | | |
| Bandar Lampung | | | | | | |
| 17. | Bahari Utama Jaya (Pandi) | Kel. Kota Karang, Kec. Teluk Betung Timur, Kota B. Lampung | Kakap Putih | 5.000 | B.2414/BBPBL/PB.140/VIII/2024 | B.2391/BBPBL/OT.210/VIII/2024 |
| 18. | Karya Laut (A. Latif) | Jl. Ikan Sepat gg. Hi. A. Hamid 2, Kel. Pesawahan, Kec. Teluk Betung Selatan, Bandar Lampung | Clown fish CF Picaso CFPlatinum | 900 50 50 | B.2818/BBPBL/PB.140/IX/2024 | B.2803/BBPBL/OT.210/IX/2024 |
| | | | | 6.000 | | |
| | | | TOTAL | 498.500 | | |

Sebaran bantuan benih ikan laut yang dilakukan oleh BBPBL Lampung TW III - 2024 adalah sebanyak 18 Pokdakan yang tersebar pada 5 dusun, 10 desa, 10 kecamatan, 8 kabupaten/kota pada 2 propinsi.

Tabel 3.13. Sebaran lokasi dan jumlah penerima bantuan benih ikan laut

| No. | Lokasi | Jumlah benih (ekor) | Jumlah kelompok |
|-----|----------------|---------------------|-----------------|
| 1. | Pangandaran | 29.000 | 4 |
| 2. | Subang | 261.000 | 3 |
| 3. | Pandeglang | 500 | 1 |
| 4. | Pesawaran | 42.000 | 6 |
| 5. | Tulang Bawang | 160.000 | 2 |
| 6. | Bandar Lampung | 6.000 | 2 |
| | Total | 498.500 | 18 |

Data benih ikan laut yang disalurkan ke masyarakat oleh BBPBL Lampung pada TW III - 2024 tertera pada tabel 3.14.

Tabel 3.14. Data bantuan benih ikan laut TW III

| Komoditi | Target | Realisasi TW II | Bulan | | | Jumlah | % |
|---------------|----------------|-----------------|---------------|---------------|----------------|----------------|--------------|
| | | | Juli | Agustus | September | | |
| Bawal Bintang | 647.000 | 39.000 | 10.000 | 25.000 | - | 74.000 | 11,44 |
| Kakap Putih | | 250.000 | 60.000 | 5.000 | 100.000 | 415.000 | 64,14 |
| Kerapu Bebek | | - | - | - | - | - | - |
| Kerapu Macan | | - | - | - | - | - | - |
| Ikan Hias | | 500 | - | - | 1.000 | 1.500 | 0,23 |
| Kobia | | 1.000 | - | 7.000 | - | 8.000 | 1,24 |
| Jumlah | 647.000 | 290.500 | 70.000 | 37.000 | 101.000 | 498.500 | 77,05 |

Tabel 3.15. Data perbandingan capaian bantuan benih ikan laut untuk lingkup UPT laut

| No. | UPT | Target (%) | | Realisasi (%) | % | |
|-----|---------------|------------|--------|---------------|---------|--------|
| | | Tahunan | TW III | | Tahunan | TW III |
| 1. | BBPBL Lampung | 75 | - | - | - | - |
| 2. | BPBAL Lombok | 75 | - | - | - | - |
| 3. | BPBAL Ambon | 75 | 70 | 98,12 | 130,83 | 140,17 |
| 4. | BPBAL Batam | 75 | 79 | 96,10 | 128,13 | 121,65 |

Tindak lanjut rencana aksi TW II - 2024 adalah :

1. Pada TW III – 2023 telah didistribusikan bantuan benih ikan Bawal Bintang sebanyak 25.000 ekor kepada Pokdakan di Kampung Perikanan Budidaya (KPB) Kab. Pesawaran.

| No | Kelompok | Alamat | Komoditas | Jumlah (ekor) |
|----|----------------------|---|---------------|---------------|
| 1. | Luv Ringgung Berjaya | Desa Sidodadi, Kec. Teluk Pandan, Kabupaten Pesawaran | Bawal Bintang | 5.000 |
| 2. | Bahari Nusantara | Desa Sidodadi, Kec. Teluk Pandan, Kabupaten Pesawaran | Bawal Bintang | 5.000 |
| 3. | Lautan Teduh | Desa Sidodadi, Kec. Teluk Pandan, Kabupaten Pesawaran | Bawal Bintang | 5.000 |
| 4. | Mina Berkah Harapan | Desa Sidodadi, Kec. Teluk Pandan, Kabupaten Pesawaran | Bawal Bintang | 10.000 |
| | | | JUMLAH | 25.000 |



Gambar 3.4. Distribusi bantuan benih ikan laut di KPB Pesawaran

Permasalahan yang dihadapi BBPBL Lampung dalam pencapaian target bantuan benih pada TW III – 2024 adalah :

1. Jumlah benih Bawal Bintang yang didistribusikan kepada pembudidaya sedikit, yaitu sampai TW III hanya 74.000 ekor, dikarenakan induk Bawal Bintang tidak bertelur

Rencana aksi yang akan dilakukan oleh BBPBL Lampung dalam upaya mengatasi permasalahan yang ada adalah :

1. Untuk memenuhi jumlah target bantuan benih sebesar 647.000 ekor, maka kekurangan sekitar 150.000 ekor dibebankan pada komoditas ikan Kakap Putih.



Gambar 3.5. Distribusi bantuan benih ikan laut

IKU. 4. CALON INDUK UNGGUL YANG DIPRODUKSI BBPBL LAMPUNG (EKOR)

Tabel 3.16. Capaian Sasaran Kegiatan 2, pada IKU 4

| Sasaran Kegiatan-2 | | Meningkatnya sarana dan prasarana pembudidayaan ikan | | | | | | |
|--------------------|----------------------|--|-----------|------------|-------------|--------------------|---------------------|-----------|
| IKU-4 | | Calon induk unggul yang diproduksi BBPBL Lampung | | | | | | |
| Realisasi | | TW III - Tahun 2024 | | | | | | |
| TW III - 2023 | Target TW III - 2024 | realisasi | % Capaian | % Kenaikan | Target 2024 | Anggaran 2024 (Rp) | Realisasi 2024 (Rp) | % Capaian |
| 364 ekor | - | - | - | - | 4.305 | 1.150.481.000 | 813.160.046 | 70,68 |

Sumber : Tim Kerja Produksi - BBPBL Lampung, 2024

Tabel 3.17. Perbandingan realisasi IKU 4 dengan target jangka menengah Renstra 2020 – 2024

| IKU | Uraian | Tahun | | | | |
|---|-----------|-------|------|-------|--------------------------|------|
| | | 2020 | 2021 | 2022 | 2023 | 2024 |
| Calon induk yang diproduksi BBPBL Lampung | RENSTRA | - | - | - | - | - |
| | Realisasi | - | - | 2.560 | 104,81 % (3.050 ekor) | - |

Perhitungan capaian produksi calon induk unggul dilakukan akhir tahun, dengan target sebanyak 4.305 ekor. Perhitungan dilakukan akhir tahun dikarenakan masa pemeliharaan yang panjang untuk mencapai ukuran calon induk ikan laut.

Pemeliharaan calon induk ikan laut dilakukan di Karamba Jaring Apung (KJA). Berikut ini disampaikan data ketersediaan calon induk/induk seperti tabel 3.18.

Tabel 3.18. Data ketersediaan induk dan calon induk

| No. | Komoditas | Ukuran | Jumlah | Keterangan |
|-----|------------------|----------------------|--------|------------|
| 1. | Kuda Laut | 7 – 9 cm | 133 | Calin |
| | | >10 cm | 180 | Induk |
| 2. | Lobster Pasir | >150 gr | 101 | Calin |
| | | <150 gr (KJA) | 133 | |
| | | >150 gr (KJA) | 20 | |
| 3. | Lobster Mutiara | >200 gr | 9 | |
| 4. | Kobia | <6 kg | 13 | Induk |
| | | >6 kg | 6 | Induk |
| | | >500 gr KJA | 2 | |
| 5. | Bawal Bintang F3 | 2 – 3 kg | 12 | Induk |
| | Bawal Bintang F4 | 1,5 – 2 kg | 34 | Induk |
| | | >500 gr KJA | 345 | |
| 6. | Kakap Putih | >3 kg (darat) | 73 | Induk |
| | | >500 gr (darat) | 225 | Calin |
| | | >200 gr KJA | 163 | Calin |
| 7. | Kakap Merah | >2 kg (darat) | 25 | Induk |
| | | >200 gr (darat) | 38 | Calin |
| | | 200 – 300 gr (darat) | 198 | |
| | | >100 gr KJA | 54 | Konsumsi |
| 8. | Kerapu Macan | 7 – 10 kg | 20 | Induk |
| | | | 88 | Calin |
| | | >200 gr KJA | 52 | |
| 9. | Kerapu Bebek | 1,5 – 3 kg | 14 | Induk |
| | | | 230 | Calin |

| No. | Komoditas | Ukuran | Jumlah | Keterangan |
|-----|------------------|-------------|--------|---------------------|
| | | >200 gr KJA | 117 | Calin |
| 10. | Kerapu Kertang | 45 – 65 kg | 3 | Induk |
| 11. | Ikan Hias (Nemo) | | 114 | Induk produktif |
| | | | 100 | Induk non produktif |
| | | | 300 | Calin |
| | Jumlah | | 2.802 | |

Anggaran yang tersedia untuk merealisasikan kegiatan produksi calon induk tahun 2024 adalah Rp. 1.150.481.000 dan sampai TW III – 2024 telah terserap sebesar Rp. 813.160.046, yang dimanfaatkan untuk pelaksanaan kegiatan pemeliharaan calon induk.

Tabel 3.19. Data perbandingan capaian produksi calon induk untuk lingkup UPT laut

| No. | UPT | Target (ekor) | | Realisasi (ekor) | % | |
|-----|---------------|---------------|--------|------------------|---------|--------|
| | | Tahunan | TW III | | Tahunan | TW III |
| 1. | BBPBL Lampung | 4.305 | - | - | - | - |
| 2. | BPBAL Lombok | 3.476 | 770 | 2.196 | 63,18 | 285,19 |
| 3. | BPBAL Ambon | 4.090 | 3.150 | 3.791 | 120,34 | 120,35 |
| 4. | BPBAL Batam | 100% | 67 % | 109,4 % | 109,4 | 163,28 |



Gambar 3.6. Kegiatan pemeliharaan calon induk ikan laut

IKU. 5. PERSENTASE BANTUAN BIBIT RUMPUT LAUT YANG DISALURKAN KE MASYARAKAT (%)

Tabel 3.20. Capaian Sasaran Kegiatan 2, pada IKU 5

| Sasaran Kegiatan-2 | | Meningkatnya sarana dan prasarana pembudidayaan ikan | | | | | | |
|--------------------|----------------------|--|-----------|------------|-------------|--------------------|---------------------|-----------|
| IKU-5 | | Persentase bantuan bibit rumput laut yang disalurkan ke masyarakat | | | | | | |
| Realisasi | | TW III - Tahun 2024 | | | | | | |
| TW II - 2023 | Target TW III - 2024 | realisasi | % Capaian | % Kenaikan | Target 2024 | Anggaran 2024 (Rp) | Realisasi 2024 (Rp) | % Capaian |
| - | - | - | - | - | 75 | 152.000.000 | 134.352.632 | 88,39 |

Sumber : Tim Kerja Produksi - BBPBL Lampung, 2024

Tabel 3.21. Perbandingan realisasi IKU 5 dengan target jangka menengah Renstra 2020 – 2024

| IKU | Uraian | Tahun | | | | |
|--------------------------------------|-----------|--------|-----------|--------|--------|--------|
| | | 2020 | 2021 | 2022 | 2023 | 2024 |
| Persentase bantuan bibit rumput laut | RENSTRA | 40.000 | 40.000 | 40.000 | 40.000 | 40.000 |
| | Realisasi | - | 10.000 kg | - | - | - |

Perhitungan capaian bantuan bibit rumput laut yang disalurkan ke masyarakat dilakukan setiap semester tahun berjalan, dengan target semester I sebesar 30 % dan semester II sebesar 75 %. Untuk jumlah target bantuan bibit rumput laut sebanyak 4.000 kg.

Capaian bantuan bibit rumput laut yang didistribusikan ke masyarakat sampai dengan TW III – 2024 sebanyak 4.000 kg. Anggaran yang tersedia untuk merealisasikan kegiatan bantuan bibit rumput laut tahun 2024 adalah Rp. 152.000.000 dan sampai TW III – 2024 telah terserap sebesar Rp. 134.352.632 (88,39 %) yang dimanfaatkan untuk pelaksanaan kegiatan pemeliharaan bibit rumput laut.

Cara penghitungan capaian persentase bantuan bibit rumput laut, sebagai berikut :

$$\begin{aligned}
 \text{Persentase capaian} &= \frac{\text{Jumlah bibit rumput laut yang terdistribusi ke kelompok}}{\text{Target bantuan bibit rumput laut}} \times 100\% \\
 &= \frac{4.000}{4.000} \times 100\% = 100\%
 \end{aligned}$$

Walaupun sampai dengan TW III – 2024 secara fisik telah terealisasi 100 % (4.000 kg), tetapi melihat perhitungan capaian akan dilakukan di semester II, maka capaian TW III ini tidak dihitung.

Progress distribusi bantuan bibit rumput laut ke masyarakat sampai dengan TW III - 2024, sebagai berikut :

Tabel 3.22. Data distribusi bantuan bibit rumput laut

| No | Nama Kelompok | Alamat | Komoditas | Volume (kg) | No. BAST | No. SK Penetapan |
|----------------------|------------------------------|--|-------------------|--------------|-----------------------------|-----------------------------|
| Kab. Wakatobi | | | | | | |
| 1. | Koperasi Selat Sempo (Harjo) | Desa Numana, Kec. Wangi-Wangi Selatan, Kab. Wakatobi | Bibit rumput laut | 2.000 | B.547/BBPBL/PB.140/II/2024 | B.533/BBPBL/PB.140/II/2024 |
| | | | | 2.000 | | |
| Kab. Serang | | | | | | |
| 2. | Sinar Makmur (Rohim) | Desa. Lontar, Kec. Tirtayasa, Kab. Serang | Bibit rumput laut | 400 | B.2816/BBPBL/PB.140/IX/2024 | B.2789/BBPBL/PB.140/IX/2024 |
| 3. | Mutiara Berkah (Sukri) | Desa. Lontar, Kec. Tirtayasa, Kab. Serang | Bibit rumput laut | 400 | B.2815/BBPBL/PB.140/IX/2024 | B.2816/BBPBL/PB.140/IX/2024 |
| 4. | Makmur Sentosa (H. Astari) | Desa. Lontar, Kec. Tirtayasa, Kab. Serang | Bibit rumput laut | 400 | B.2814/BBPBL/PB.140/IX/2024 | B.2816/BBPBL/PB.140/IX/2024 |
| 5. | Jaya Rumput (H. Endon) | Desa. Lontar, Kec. Tirtayasa, Kab. Serang | Bibit rumput laut | 400 | B.2817/BBPBL/PB.140/IX/2024 | B.2816/BBPBL/PB.140/IX/2024 |
| 6. | Sukadiri (Asmawi) | Desa. Lontar, Kec. Tirtayasa, Kab. Serang | Bibit rumput laut | 400 | B.2813/BBPBL/PB.140/IX/2024 | B.2816/BBPBL/PB.140/IX/2024 |
| | | | | 2.000 | | |
| | | | TOTAL | 4.000 | | |

Tabel 3.23. Data perbandingan capaian bantuan bibit rumput laut untuk lingkup UPT laut

| No. | UPT | Target (%) | | Realisasi (%) | % | |
|-----|---------------|------------|--------|---------------|---------|--------|
| | | Tahunan | TW III | | Tahunan | TW III |
| 1. | BBPBL Lampung | 75 | - | - | - | - |
| 2. | BPBAL Lombok | 75 | - | - | - | - |
| 3. | BPBAL Ambon | 75 | 70 | 100 | 133,33 | 142,86 |
| 4. | BPBAL Batam | - | - | - | - | - |



Gambar 3.7. Kegiatan distribusi bantuan bibit rumput laut

IKU. 6. PERSENTASE BANTUAN KEBUN BIBIT RUMPUT LAUT (KBRL) YANG DISALURKAN KE MASYARAKAT (%)

Tabel 3.24. Capaian Sasaran Kegiatan 2, pada IKU 6

| Sasaran Kegiatan-2 | | Meningkatnya sarana dan prasarana pembudidayaan ikan | | | | | | |
|--------------------|----------------------|---|-----------|------------|-------------|--------------------|---------------------|-----------|
| IKU-6 | | Persentase bantuan kebun bibit rumput laut (KBRL) yang disalurkan ke masyarakat | | | | | | |
| Realisasi | | TW III - Tahun 2024 | | | | | | |
| TW III - 2023 | Target TW III - 2024 | realisasi | % Capaian | % Kenaikan | Target 2024 | Anggaran 2024 (Rp) | Realisasi 2024 (Rp) | % Capaian |
| - | - | - | - | - | 75 | 509.000.000 | 450.933.489 | 88,59 |

Sumber : Tim Kerja Parasana dan Sarana - BBPBL Lampung, 2024

Tabel 3.25. Perbandingan realisasi IKU 6 dengan target jangka menengah Renstra 2020 – 2024

| IKU | Uraian | Tahun | | | | |
|---|-----------|-------|------|----------|---------------------|------|
| | | 2020 | 2021 | 2022 | 2023 | 2024 |
| Persentase bantuan kebun bibit rumput laut (KBRL) yang disalurkan ke masyarakat | RENSTRA | - | - | - | - | - |
| | Realisasi | - | - | 16 paket | 100 % (20 paket) | - |

Perhitungan capaian bantuan KBRL yang didistribusikan ke masyarakat dilakukan di akhir tahun, dengan target bantuan KBRL sebanyak 10 paket, walaupun sampai dengan TW III – 2024 telah direalisasikan sebanyak 10 paket dan telah terselesaikan sebesar 100%, tetapi melihat perhitungan capaian akan dilakukan di semester II, maka capaian TW III ini tidak dihitung.

Anggaran yang tersedia untuk merealisasikan kegiatan bantuan KBRL adalah Rp. 509.000.000 dan sampai TW III – 2024 telah terserap sebesar Rp. 450.933.489 (88,59 %), yang dimanfaatkan untuk pengadaan sarana prasarana KBRL Rp. 349.000.000 dan dukungan kegiatan bantuan sebesar Rp. 101.933.489



Gambar 3.8. Kegiatan penyerahan bantuan KBRL

Tabel 3.26. Progress kegiatan bantuan Kebun Bibit Rumput Laut (KBRL)

| No. | Nama Kelompok | Alamat | Volume (Paket) | BAST | SK Penetapan |
|---------------|----------------------------|--|----------------|-----------------------------|------------------------------|
| Kab. Morowali | | | | | |
| 1. | Pokdakan Cottoni Raya | Desa Moahino, Kec. Wita Ponda, Kab. Morowali | 1 | B.1720/BBPBL/PB.140/VI/2024 | B.1149/BBPBL/P B.140/IV/2024 |
| 2. | Pokdakan Tina Bahari | Desa Moahino, Kec. Wita Ponda, Kab. Morowali | 1 | B.1721/BBPBL/PB.140/VI/2024 | |
| 3. | Pokdakan Tiram Basah | Desa Moahino, Kec. Wita Ponda, Kab. Morowali | 1 | B.1722/BBPBL/PB.140/VI/2024 | |
| 4. | Pokdakan Sejahtera Bersama | Desa Moahino, Kec. Wita Ponda, Kab. Morowali | 1 | B.1723/BBPBL/PB.140/VI/2024 | |
| 5. | Pokdakan Tahi Maroso | Desa Moahino, Kec. Wita Ponda, Kab. Morowali | 1 | B.1724/BBPBL/PB.140/VI/2024 | |
| | | Jumlah | 5 | | |

| No. | Nama Kelompok | Alamat | Volume (Paket) | BAST | SK Penetapan |
|-----------|---------------------------|---|----------------|-----------------------------|------------------------------|
| Kab. Poso | | | | | |
| 6. | Pokdakan Cottoni Milenial | Desa Tokorondo, Kec. Poso Pesisir, Kab. Poso | 2 | B.1728/BBPBL/PB.140/VI/2024 | B.1180/BBPBL/P B.140/IV/2024 |
| 7. | Pokdakan Pakaroso | Desa Kilo, Kec. Poso Pesisir Utara, Kab. Poso | 1 | B.1725/BBPBL/PB.140/VI/2024 | |
| 8. | Pokdakan Pasir Putih | Desa Masani, Kec. Poso Pesisir, Kab. Poso | 1 | B.1726/BBPBL/PB.140/VI/2024 | |
| 9. | Pokdakan Tambatah | Desa Kilo, Kec. Poso Pesisir Utara, Kab. Poso | 1 | B.1727/BBPBL/PB.140/VI/2024 | |
| | | Jumlah | 5 | | |
| | | TOTAL | 10 | | |

Tabel 3.27. Data perbandingan capaian bantuan KBRL untuk lingkup UPT laut

| No. | UPT | Target (%) | | Realisasi (%) | % | |
|-----|---------------|------------|--------|---------------|---------|--------|
| | | Tahunan | TW III | | Tahunan | TW III |
| 1. | BBPBL Lampung | 75 | - | - | - | - |
| 2. | BPBAL Lombok | 75 | - | - | - | - |
| 3. | BPBAL Ambon | 75 | 50 | 86,84 | 115,79 | 173,68 |
| 4. | BPBAL Batam | 75 | - | 100 | 133,33 | - |

IKU. 7. PERSENTASE SARANA DAN PRASARANA BUDI DAYA IKAN AIR TAWAR YANG DISALURKAN (%)

Tabel 3.28. Capaian Sasaran Kegiatan 2, pada IKU 7

| Sasaran Kegiatan-2 | | Meningkatnya sarana dan prasarana pembudidayaan ikan | | | | | | |
|--------------------|----------------------|--|-----------|------------|-------------|--------------------|---------------------|-----------|
| IKU-7 | | Persentase sarana dan prasarana budi daya ikan air tawar yang disalurkan | | | | | | |
| Realisasi | | TW III - Tahun 2024 | | | | | | |
| TW III - 2023 | Target TW III - 2024 | realisasi | % Capaian | % Kenaikan | Target 2024 | Anggaran 2024 (Rp) | Realisasi 2024 (Rp) | % Capaian |
| - | - | - | - | - | 100 | 5.483.050.000 | 2.307.252.153 | 42,08 |

Sumber : Tim Kerja Parasana dan Sarana - BBPBL Lampung, 2024

Tabel 3.29. Perbandingan realisasi IKU 7 dengan target jangka menengah Renstra 2020 – 2024

| IKU | Uraian | Tahun | | | | |
|---|-----------|---------|----------|----------|------------------------|------|
| | | 2020 | 2021 | 2022 | 2023 | 2024 |
| Persentase sarana dan prasarana budidaya ikan air tawar yang disalurkan | RENSTRA | - | - | - | - | - |
| | Realisasi | 7 paket | 12 paket | 13 paket | 108,33 % (65 paket) | - |

Perhitungan capaian bantuan sarana parasarana budidaya ikan air tawar yaitu bioflok yang didistribusikan ke masyarakat dilakukan di akhir tahun dengan target bantuan bioflok sebanyak 30 paket, walaupun sampai dengan TW III – 2024 telah direalisasikan sebanyak 13 paket (tabel 3.30).

Anggaran yang tersedia untuk merealisasikan kegiatan bantuan sarana parasarana budidaya ikan air tawar bioflok tahun 2024 adalah Rp. 5.483.050.000 dan sampai TW III – 2024 telah terserap sebesar Rp. 2.307.252.153 (42,08 %), yang dimanfaatkan untuk pengadaan sarana prasarana bioflok Rp. 2.097.550.000 dan perjalanan dinas CPCL dan distribusi bantuan sebesar Rp. 209.702.153

Tabel 3.30. Progress kegiatan penyaluran bioflok ke masyarakat

| No. | Pengusul | Nama Pokdakan | Volume (Paket) | BAST | SK Penetapan Calon Penerima |
|-----|------------------------|---|----------------|----------------------------|-----------------------------|
| 1. | Ir. Hanan A. Razak, MS | GKSBS IMANUEL Jl. Intan Tirta Kencana, desa Tirta Makmur, Kec. Tulang Bawang Tengah, kab. Tulang Bawang | 1 | B.1576/BBPBL/PB.430/V/2024 | B.934/BBPBL/PB.430/III/2024 |
| | | PONPES DARUL HUDA Sri Rahayu I, Kota Gajah Timur, Kec. Kota Gajah, Kab. Lampung Tengah | 1 | B.1520/BBPBL/PB.430/V/2024 | |
| | | MINA USAHA BERSAMA Tirta Makmur RT/RW 002/005, Kec. Tulang Bawang Tengah, Kab. Tulang Bawang Barat | 1 | B.1575/BBPBL/PB.430/V/2024 | |
| | | PONPES AL-MANAR KHAMILAL QUR'AN Jl. P. Diponegoro, Dusun Sinar Banten, Labuhan Ratu I, Way Jepara, Lampung Timur | 1 | B.1522/BBPBL/PB.430/V/2024 | |

| No. | Pengusul | Nama Pokdakan | Volume (Paket) | BAST | SK Penetapan Calon Penerima |
|-----|-------------------------|---|----------------|-------------------------------|-----------------------------|
| | | PONPES AL FALAH Kp. Medasari, Kec. Rawajitu Selatan, Kab. Tulang Bawang | 1 | B.1589/BBPBL/PB.430/V/2024 | |
| | | PONPES DARUL MUSTOFA Kp. Tempuran, Kec. Trimurjo, Kab. Lampung Tengah | 1 | B.1521/BBPBL/PB.430/V/2024 | |
| | | PONPES BAITUL MUTTAQIN Jl. Lintas Timur, Desa Mulyo Sari, kec. Pasir sakti, Lampung Timur | 1 | B.1523/BBPBL/PB.430/V/2024 | |
| | | PONPES MIFTAHUR RASYIDIN Kp. Tri Tunggal Jaya RT/RW 002/002, Kec. Banjar Margo, Tulang Bawang | 1 | B.2250/BBPBL/PB.430/VIII/2024 | B.1770/BBPBL/PB.430/VI/2024 |
| | | KARYA MINA MAKMUR ABADI Desa Serupa Indah, Kec. Pakuan Ratu, Kab. Way kanan | 1 | B.2249/BBPBL/PB.430/VIII/2024 | |
| | | JUMLAH | 9 | | |
| 2. | Ir. Dwita Ria Gunadi | GARUDA JAYA Tiyuh Panaragan RT/RW 001/002, Kec. Tulang Bawang Tengah, Kab. Tulang Bawang Barat | 1 | B.2246/BBPBL/PB.430/VIII/2024 | B.1769/BBPBL/PB.430/VI/2024 |
| | | BERKAH JAYA Tiyuh Tirta Kencana RT/RW 002/006, Kec. Tulang Bawang Tengah, Kab. Tulang Bawang Barat | 1 | B.2247/BBPBL/PB.430/VIII/2024 | |

| No. | Pengusul | Nama Pokdakan | Volume (Paket) | BAST | SK Penetapan Calon Penerima |
|-----|----------|--|----------------|-------------------------------|-----------------------------|
| | | KAMPUNG SUNGAI LUAR Kp. Sungai Luar, Ds. Sungai Luar, Menggala Timur, Kab Tulang Bawang | 1 | B.2251/BBPBL/PB.430/VIII/2024 | |
| | | BATANG HARI JAYA RT/RW 002/008 Tiyuh Karta, Tulang Bawang, Tulang Bawang Barat | 1 | B.2248/BBPBL/PB.430/VIII/2024 | |
| | | JUMLAH | 4 | | |
| | | TOTAL | 13 | | |



Gambar 3.9. Kegiatan penyerahan bantuan bioflok

Hambatan yang dihadapi dalam pencapaian target bantuan sarana dan prasarana budidaya air tawar bioflok adalah :

1. Keterlambatan pihak pengusul untuk mengusulkan nama-nama calon penerima bantuan sarana bioflok, sehingga sampai TW III berakhir belum ada progress kemajuan bantuan bioflok

Rencana aksi yang dilakukan untuk meminimalisir hambatan yang ada adalah :

1. Koordinasi dengan pihak pengusul untuk segera mengusulkan nama-nama calon penerima bantuan bioflok, sehingga dapat ditindak lanjuti untuk dilakukan CPCL

IKU. 8. PERSENTASE PAKAN IKAN MANDIRI YANG DIPRODUKSI BBPBL LAMPUNG (%)

Tabel 3.31. Capaian Sasaran Kegiatan 2, pada IKU 8

| Sasaran Kegiatan-2 | | Meningkatnya sarana dan prasarana pembudidayaan ikan | | | | | | |
|------------------------|----------------------|---|-----------|------------|-------------|--------------------|---------------------|-----------|
| IKU-8 | | Persentase pakan ikan mandiri yang diproduksi BBPBL Lampung | | | | | | |
| Realisasi | | TW III - Tahun 2024 | | | | | | |
| TW III - 2023 | Target TW III - 2024 | realisasi | % Capaian | % Kenaikan | Target 2024 | Anggaran 2024 (Rp) | Realisasi 2024 (Rp) | % Capaian |
| 52,69 % (32.470 kg) | 50 % | 58,11 % (36.140 kg) | 100,93 | 9,33 | 80 % | 796.032.000 | 776.335.549 | 97,53 |

Sumber : Tim Kerja Produksi - BBPBL Lampung, 2024

Tabel 3.32. Perbandingan realisasi IKU 8 dengan target jangka menengah Renstra 2020 – 2024

| IKU | Uraian | Tahun | | | | |
|---|-----------|------------|------------|------------|-------------------------|----------------------------------|
| | | 2020 | 2021 | 2022 | 2023 | 2024 |
| Persentase pakan ikan mandiri yang diproduksi BBPBL Lampung | RENSTRA | - | - | - | - | - |
| | Realisasi | 257.500 kg | 202.000 kg | 112.739 kg | 106,06 % (53.790 kg) | 58,11 % (36.140 kg) TW III |

Cara perhitungan persentase produksi pakan mandiri :

$$\text{Persentase Capaian} = \frac{\sum \text{Pakan ikan yang diproduksi}}{\sum \text{Bahan baku yang tersedia}} \times 100\%$$

$$\text{Capaian} = \frac{36.140}{62.190} \times 100\% = 58,11 \%$$

Perhitungan capaian produksi pakan mandiri dilakukan pada setiap triwulan, dengan target TW I sebesar 5%, TW II sebesar 30%, TW III sebesar 50% dan TW IV sebesar Rp. 80%. Target produksi pakan mandiri sebanyak 62.190 kg.

Realisasi produksi pakan mandiri di BBPBL Lampung sampai dengan TW III – 2024 sebesar 36.140 kg (58,11 %) lebih tinggi dibandingkan capaian produksi TW III – 2023 yaitu sebesar 32.470 kg, sehingga terjadi peningkatan produksi sebesar 9,33 %.

Anggaran kegiatan produksi pakan tahun 2024 sebesar Rp. 796.032.000 dan sampai dengan TW III – 2024 telah terealisasi sebesar Rp. 776.335.549, yang dimanfaatkan untuk belanja barang persediaan (bahan baku pakan) dan belanja pemeliharaan peralatan dan mesin.

Tabel 3.33. Perincian produksi pakan mandiri

| Komoditi | Target (kg) | Realisasi TW II (kg) | Bulan (kg) | | | Jumlah | % |
|------------|-------------|----------------------|------------|---------|-----------|--------|-------|
| | | | Juli | Agustus | September | | |
| Pakan ikan | 62.190 | 18.830 | 10.020 | 2.430 | 4.860 | 36.140 | 58,11 |



Gambar 3.10. Kegiatan produksi pakan ikan

IKU. 9. PERSENTASE DISEMINASI TEKNOLOGI BUDI DAYA IKAN (%)

Tabel 3.34. Capaian Sasaran Kegiatan 2, pada IKU 9

| Sasaran Kegiatan-2 | | Meningkatnya sarana dan prasarana pembudidayaan ikan | | | | | | | |
|--------------------|----------------------|--|-----------|------------|-------------|--------------------|---------------------|-----------|--|
| IKU-9 | | Persentase diseminasi teknologi budi daya ikan | | | | | | | |
| Realisasi | | TW II - Tahun 2024 | | | | | | | |
| TW III - 2023 | Target TW III - 2024 | realisasi | % Capaian | % Kenaikan | Target 2024 | Anggaran 2024 (Rp) | Realisasi 2024 (Rp) | % Capaian | |
| - | - | - | - | - | 100 % | 274.355.000 | 274.355.000 | 100 | |

Sumber : Tim Kerja Prasarana dan Sarana - BBPBL Lampung, 2024

Tabel 3.35. Perbandingan realisasi IKU 9 dengan target jangka menengah Renstra 2020 – 2024

| IKU | Uraian | Tahun | | | | |
|--|-----------|-------|------|------|-------|------|
| | | 2020 | 2021 | 2022 | 2023 | 2024 |
| Persentase diseminasi teknologi budi daya ikan | RENSTRA | - | - | - | - | - |
| | Realisasi | - | - | - | 100 % | - |

Perhitungan capaian diseminasi teknologi budidaya ikan dilakukan di akhir tahun, walaupun sampai dengan TW III – 2024 telah direalisasikan sebesar 100 % sebanyak 3 paket (tabel 3.36). Anggaran yang tersedia kegiatan diseminasi teknologi budidaya ikan tahun 2024 adalah Rp. 274.355.000 dan sampai TW III – 2024 telah terserap sebesar Rp. 274.355.000 (100 %), yang dimanfaatkan untuk pelaksanaan kegiatan diseminasi budidaya ikan di Kab. Pringsewu (1 paket) dan Kab. Tulang Bawang (2 paket).

Tabel 3.36. Kegiatan diseminasi teknologi budi daya ikan

| No. | Nama Anggota Komisi IV | Lokasi | Materi Diseminasi |
|-----|------------------------|---|---|
| 1. | Sudin, SE | Pekon Sukoharjo 3, Kec. Sukoharjo, Kab. Pringsewu, tanggal 19 Januari 2024 | Pengelolaan hama dan penyakit ikan pada usaha budidaya ikan |
| 2. | Ir. Hanan A. Rozak, MM | Desa Mekar Jaya, Kec. Lambu Kibang, Kab. Tulang Bawang, tanggal 20 Januari 2024 | Budidaya ikan di pekarangan rumah |
| 3. | Ir. Dwita Ria Gunadi | Desa Talang Buah, Kec. Gedung Aji, Kab. Tulang Bawang, tanggal 26 Januari 2024 | Pengelolaan hama dan penyakit ikan pada usaha budidaya ikan |



Gambar 3.11. Pelaksanaan Diseminasi Teknologi Budi Daya Ikan

Tabel 3.37. Data perbandingan capaian pelaksanaan kegiatan diseminasi untuk lingkup UPT laut

| No. | UPT | Target (%) | | Realisasi (%) | % | |
|-----|---------------|------------|--------|---------------|---------|--------|
| | | Tahunan | TW III | | Tahunan | TW III |
| 1. | BBPBL Lampung | 100 | - | - | - | - |
| 2. | BPBAL Lombok | 100 | - | - | - | - |
| 3. | BPBAL Ambon | 100 | 100 | 110 | 110 | 110 |
| 4. | BPBAL Batam | 100 | 100 | 130 | 130 | 130 |

SK. 3. MENINGKATNYA KUALITAS PENGENDALIAN DAN PENGAWASAN PERIKANAN BUDI DAYA BIDANG KAWASAN DAN KESEHATAN IKAN

Upaya pencapaian Sasaran Kegiatan 3 akan dicapai melalui 3 IKU seperti dibawah ini :

IKU. 10. PERSENTASE LAYANAN PENGUJIAN KESEHATAN IKAN DAN KUALITAS LINGKUNGAN (%)

Tabel 3.38. Capaian Sasaran Kegiatan 3, pada IKU 10

| Sasaran Kegiatan-3 | | Meningkatnya kualitas pengendalian dan pengawasan perikanan budi daya bidang kawasan dan kesehatan ikan | | | | | | |
|---------------------------|----------------------|---|-----------|------------|-------------|--------------------|---------------------|-----------|
| IKU-10 | | Persentase layanan pengujian kesehatan ikan dan kualitas lingkungan | | | | | | |
| Realisasi | | TW III - Tahun 2024 | | | | | | |
| TW III - 2023 | Target TW III - 2024 | realisasi | % Capaian | % Kenaikan | Target 2024 | Anggaran 2024 (Rp) | Realisasi 2024 (Rp) | % Capaian |
| 115.06 % (2406 sampel) | 75 % | 139,10 (1953 samp) | 153.56 | 17.28 | 100 % | 567.972.000 | 502.469.702 | 88,47 |

Sumber ; Tim Kerja Kesehatan Ikan dan Lingkungan - BBPBL Lampung, 2024

Tabel 3.39. Perbandingan realisasi IKU 10 dengan target jangka menengah Renstra 2020 – 2024

| IKU | Uraian | Tahun | | | | |
|--|-----------|--------------|--------------|--------------|-------------------------|-----------------------------------|
| | | 2020 | 2021 | 2022 | 2023 | 2024 |
| Persentase layanan kesehatan ikan dan lingkungan | RENSTRA | - | - | - | - | - |
| | Realisasi | 3.989 sampel | 3.824 sampel | 3.118 sampel | 181,77 % (3.041samp) | 139,10 (1953 samp) (TW III) |

Cara perhitungan persentase layanan pengujian Kesehatan ikan dan lingkungan :

$$\text{Persentase Capaian} = \frac{\sum \text{sampel layanan kesehatan ikan yang diuji}}{\text{Target sampel layanan kesehatan ikan}} \times 100\%$$

$$\text{Capaian} = \frac{1.953}{1.404} \times 100\% = 139,10 \%$$

Perhitungan capaian layanan pengujian kesehatan ikan dan kualitas lingkungan dilakukan pada setiap triwulan, dengan target TW I sebesar 25%, TW II sebesar 50%, TW III sebesar 75% dan TW IV sebesar Rp. 100%. Target layanan pengujian kesehatan ikan dan kualitas lingkungan sebanyak 1.404 sampel.

Realisasi layanan pengujian sampel kesehatan ikan dan kualitas lingkungan sampai dengan TW III – 2024 sebanyak 1.953 sampel lebih rendah dibandingkan capaian pengujian sampel kesehatan ikan dan kualitas lingkungan TW III – 2023 yaitu sebanyak 2.406 sampel. Akan tetapi dilihat dari banyaknya target, maka persentase capaian pengujian layanan kesehatan ikan dan lingkungan TW III – 2024 sebesar 139,10 % lebih tinggi capaiannya dibandingkan capaian TW III – 2023 sebesar 115,06 % sehingga terjadi peningkatan sebesar 17,28 %.

Anggaran kegiatan pengujian penyakit tahun 2024 sebesar Rp. 567.972.000 sampai dengan TW III – 2024 telah terealisasi sebesar Rp. 502.469,702, yang dimanfaatkan untuk (i) pengujian sampel residu Rp. 98.824.773, (ii) pengujian sampel kualitas air Rp. 156.299.410, (iii) pengujian sampel patologi Rp. 25.289.236, (iv) pengujian sampel mikrobiologi Rp. 107.719.968, (v) pengujian sampel biologi molekular Rp. 114.336.315.

Tabel 3.40. Perincian pengujian sampel layanan kesehatan ikan dan lingkungan

| Bulan | Jenis Sampel | | | | | Jumlah |
|-----------|--------------|------------------------|----------|--------|-------------------|--------|
| | Kualitas Air | Mikrobiologi (NON AMR) | Patologi | Residu | Biologi Molekuler | |
| TW II | 725 | 169 | 108 | 2 | 74 | 1.078 |
| Juli | 210 | 27 | 40 | 2 | 22 | 301 |
| Agustus | 209 | 85 | 28 | 20 | 57 | 399 |
| September | 99 | 14 | 18 | 2 | 42 | 175 |
| Jumlah | 1.243 | 295 | 194 | 26 | 195 | 1.953 |



Gambar 3.12. Kegiatan layanan pengujian sampel

Tabel 3.41. Data perbandingan capaian kegiatan layanan kesehatan ikan dan lingkungan untuk lingkup UPT laut

| No. | UPT | Target (%) | | Realisasi (%) | % | |
|-----|---------------|------------|--------|---------------|---------|--------|
| | | Tahunan | TW III | | Tahunan | TW III |
| 1. | BBPBL Lampung | 100 | 75 | 139,10 | 139,10 | 185,47 |
| 2. | BPBAL Lombok | 100 | 60 | 288,50 | 288,50 | 480,83 |
| 3. | BPBAL Ambon | 100 | 75 | 219,10 | 219,10 | 292,13 |
| 4. | BPBAL Batam | 100 | 75 | 114,56 | 114,56 | 152,75 |

IKU. 11. RUANG LINGKUP LABORATORIUM YANG TERAKREDITASI (PARAMETER)

Tabel 3.42. Capaian Sasaran Kegiatan 3, pada IKU 11

| Sasaran Kegiatan-3 | | Meningkatnya kualitas pengendalian dan pengawasan perikanan budidaya bidang kawasan dan kesehatan ikan | | | | | | |
|--------------------|----------------------|--|-----------|------------|-------------|--------------------|---------------------|-----------|
| IKU-11 | | Ruang lingkup laboratorium yang terakreditasi | | | | | | |
| Realisasi | | TW III - Tahun 2024 | | | | | | |
| TW III - 2023 | Target TW III - 2024 | realisasi | % Capaian | % Kenaikan | Target 2024 | Anggaran 2024 (Rp) | Realisasi 2024 (Rp) | % Capaian |
| - | - | - | - | - | 15 | 100.000.000 | 48.100.000 | 48,10 |

Sumber : Tim Kerja Kesehatan Ikan dan Lingkungan - BBPBL Lampung, 2024

Tabel 3.43. Perbandingan realisasi IKU 11 dengan target jangka menengah Renstra 2020 – 2024

| IKU | Uraian | Tahun | | | | |
|---|-----------|-------|------|------|------|------|
| | | 2020 | 2021 | 2022 | 2023 | 2024 |
| Ruang lingkup laboratorium yang terakreditasi | RENSTRA | - | - | - | - | - |
| | Realisasi | - | - | - | - | - |

KU 11 yaitu ruang lingkup laboratorium yang terakreditasi merupakan IKU baru tahun 2024, dimana IKU tersebut mencakup kegiatan akreditasi laboratorium kesehatan ikan dan lingkungan oleh KAN. Dalam pencapaian target IKU ini adalah kesesuaian persyaratan sebagai laboratorium uji sesuai standarisasi KAN.

Perhitungan capaian ruang lingkup laboratorium yang terakreditasi dilakukan di akhir tahun, Anggaran yang tersedia untuk merealisasikan kegiatan akreditasi laboratorium tahun 2024 adalah Rp. 100.000.000 yang terdiri atas akreditasi KAN Rp. 48.100.000, uji banding Rp. 12.000.000 dan peralatan laboratorium Rp. 41.500.000, sampai TW III – 2024 telah terserap sebesar Rp. 41.500.000 (41,50 %) yang dimanfaatkan untuk belanja modal peralatan laboratorium, dan uji banding Rp. 6.600.000 (55 %)

IKU. 12. PERSENTASE PENGUJIAN *ANTIMIKROBIAL RESISTANCE* (AMR) (%)

Tabel 3.44. Capaian Sasaran Kegiatan 3, pada IKU 12

| Sasaran Kegiatan-3 | | Meningkatnya kualitas pengendalian dan pengawasan perikanan budi daya bidang kawasan dan kesehatan ikan | | | | | | |
|-------------------------|----------------------|---|-----------|------------|-------------|--------------------|---------------------|-----------|
| IKU-12 | | Persentase pengujian <i>Antimicrobial Resistance</i> (AMR) | | | | | | |
| Realisasi | | TW III - Tahun 2024 | | | | | | |
| TW III - 2023 | Target TW III - 2024 | realisasi | % Capaian | % Kenaikan | Target 2024 | Anggaran 2024 (Rp) | Realisasi 2024 (Rp) | % Capaian |
| 104,65 % (90 sampel) | 75 % | 145,76 % (86 sampel) | 194,35 % | 28,20 | 100 | 52.383.000 | 19.417.878 | 37,07 |

Sumber : Tim Kerja Kesehatan Ikan dan Lingkungan - BBPBL Lampung, 2024

Tabel 3.45. Perbandingan realisasi IKU 12 dengan target jangka menengah Renstra 2020 – 2024

| IKU | Uraian | Tahun | | | | |
|--|-----------|-------|------|-----------|-------------------------|-----------------------------------|
| | | 2020 | 2021 | 2022 | 2023 | 2024 |
| Persentase pengujian <i>antimicrobial resistance</i> (AMR) | RENSTRA | - | - | - | - | - |
| | Realisasi | - | - | 99 sampel | 109,30 % (94 sampel) | 145,76 % (86 sampel) TW III |

Perhitungan capaian pengujian AMR dilakukan pada setiap triwulan, dengan target TW I sebesar 25%, TW II sebesar 50%, TW III sebesar 75% dan TW IV sebesar Rp. 100%. Target pengujian AMR sebanyak 59 sampel.

Resistensi antimikroba merupakan salah satu permasalahan global yang perlu mendapat perhatian serius baik pada bidang kesehatan manusia, hewan maupun perikanan. Khusus untuk perikanan, pengaturan tentang resistensi antimikroba telah diatur oleh the World Organisation for Animal Health (OIE) dalam Aquatic Animal Health Code Tahun 2014 terutama pada Bab 6. "Pemerintah Indonesia telah mengeluarkan Instruksi Presiden terkait pengendalian antimikroba kepada Menteri Kelautan dan Perikanan melalui Inpres Nomor 4 Tahun 2019 dan mengatur penggunaan antimikroba yang diperbolehkan di perikanan budidaya sesuai dengan Peraturan Menteri Kelautan dan Perikanan Republik Indonesia Nomor 01/PERMEN-KP/2019 tentang Obat Ikan, dengan antimikroba meliputi eritromisin, enrofloksasin, klortetrasiklin, oksitetrasiklin, dan tetrasiklin.

Cara perhitungan persentase pengujian AMR :

$$\text{Persentase Capaian} = \frac{\sum \text{sampel layanan kesehatan ikan yang diuji AMR}}{\text{Target sampel AMR yang diuji}} \times 100\%$$
$$\text{Capaian} = \frac{86}{59} \times 100\% = 145,76\%$$

Realisasi layanan pengujian sampel pengujian AMR sampai dengan TW III – 2024 sebanyak 86 sampel lebih rendah dibandingkan capaian pengujian sampel AMR TW III – 2023 yaitu sebanyak 90 sampel. Akan tetapi dilihat dari banyaknya target, maka persentase capaian pengujian layanan kesehatan ikan dan lingkungan TW III – 2024 sebesar 145,76 % lebih tinggi capaiannya dibandingkan capaian TW III – 2023 sebesar 104,65 % sehingga terjadi peningkatan sebesar 28,20 %.

Anggaran yang tersedia untuk merealisasikan kegiatan pengujian AMR tahun 2024 adalah Rp. 52.383.000 dan sampai TW III – 2024 telah terserap sebesar Rp. 19.417.878 (37,07 %),

Tabel 3.46. Perincian pengujian sampel AMR

| Sampel | Realisasi TW II | Bulan | | | Jumlah |
|--------|--------------------|-------|---------|-----------|--------|
| | | Juli | Agustus | September | |
| AMR | 52 | 14 | 20 | 0 | 86 |

Tabel 3.47. Data perbandingan capaian pengujian sampel AMR lingkup UPT laut

| No. | UPT | Target (%) | | Realisasi (%) | % | |
|-----|---------------|------------|--------|---------------|---------|--------|
| | | Tahunan | TW III | | Tahunan | TW III |
| 1. | BBPBL Lampung | 100 | 75 | 145,76 | 145,76 | 194,35 |
| 2. | BPBAL Lombok | 100 | 70 | 77,14 | 77,14 | 110,20 |
| 3. | BPBAL Ambon | 100 | 75 | 137,14 | 137,14 | 182,85 |
| 4. | BPBAL Batam | 100 | 75 | 123,53 | 123,53 | 164,71 |

SK. 4. MENINGKATNYA KUALITAS PENGENDALIAN DAN PENGAWASAN PERIKANAN BUDI DAYA BIDANG PAKAN DAN OBAT IKAN

Upaya pencapaian Sasaran Kegiatan 4 akan dicapai melalui 1 IKU seperti dibawah ini :

IKU. 13. PERSENTASE PAKAN IKAN YANG DIUJI NUTRISI DAN MUTU PAKAN (%)

Tabel 3.48. Capaian Sasaran Kegiatan 4, pada IKU 13

| Sasaran Kegiatan-4 | | Meningkatnya kualitas pengendalian dan pengawasan perikanan budi daya bidang pakan dan obat ikan | | | | | | |
|------------------------|-------------------------|--|-----------|---------------|-------------|-----------------------|------------------------|--------------|
| IKU-13 | | Persentase pakan ikan yang diuji nutrisi dan mutu pakan | | | | | | |
| Realisasi | | TW II - Tahun 2024 | | | | | | |
| TW III - 2023 | Target TW III - 2024 | realisasi | % Capaian | % Kenaikan | Target 2024 | Anggaran 2024 (Rp) | Realisasi 2024 (Rp) | % Capaian |
| 82,18 % (83 sampel) | 70 % | 288,33 % (50 sampel) | 297,61 % | 71,49 | 100 | 11.875.000 | 8.547.000 | 71,97 |

Sumber : Tim Kerja Kesehatan Ikan dan Lingkungan - BBPBL Lampung, 2024

Tabel 3.49. Perbandingan realisasi IKU 13 dengan target jangka menengah Renstra 2020 – 2024

| IKU | Uraian | Tahun | | | | |
|---|-----------|---------------|---------------|---------------|--------------------------|-----------------------------------|
| | | 2020 | 2021 | 2022 | 2023 | 2024 |
| Persentase pakan ikan yang diuji nutrisi dan mutu pakan | RENSTRA | - | - | - | - | - |
| | Realisasi | 109 sampel | 160 sampel | 120 sampel | 134,57 % (109 sampel) | 288,33 % (50 sampel) TW III |

Perhitungan capaian pakan ikan yang diuji nutrisi dan mutu pakan dilakukan pada setiap triwulan, dengan target TW I sebesar 10%, TW II sebesar 30%, TW III sebesar 70% dan TW IV sebesar Rp. 100%. Target pakan ikan yang diuji nutrisi dan mutu pakan sebanyak 24 sampel.

Cara Perhitungan persentase pakan ikan yang diuji nutrisi dan mutu pakan :

$$\text{Persentase Capaian} = \frac{\sum \text{sampel pakan ikan yang diuji}}{\text{Target sampel pakan ikan sesuai perencanaan}} \times 100\%$$

$$\text{Capaian} = \frac{50}{24} \times 100\% = 208,33\%$$

Realisasi pakan ikan yang diuji nutrisi dan mutu pakan sampai dengan TW III – 2024 sebanyak 50 sampel lebih rendah dibandingkan capaian pakan ikan yang diuji nutrisi dan mutu pakan TW III – 2023 yaitu sebanyak 83 sampel. Akan tetapi dilihat dari banyaknya target, maka persentase capaian pengujian layanan kesehatan ikan dan lingkungan TW III – 2024 sebesar 208,33 % lebih tinggi capaiannya dibandingkan capaian TW III – 2023 sebesar 82,18 % sehingga terjadi peningkatan sebesar 71,49 %.

Anggaran yang tersedia untuk merealisasikan kegiatan pakan ikan yang diuji nutrisi dan mutu pakan tahun 2024 adalah Rp. 11.875.000 dan sampai TW III – 2024 telah terealisasi sebesar Rp. 8.547.000 (71,97 %)

Tabel 3.50. Perincian pengujian sampel pakan

| Bulan | Jenis Sampel | | Jumlah |
|-----------|--------------|-----------|--------|
| | Internal | Eksternal | |
| TW II | 28 | 12 | 40 |
| Juli | 4 | - | 4 |
| Agustus | - | - | - |
| September | 4 | 2 | 6 |
| Jumlah | 36 | 14 | 50 |



Gambar 3.13. Kegiatan pengujian sampel pakan ikan

SK. 5. TATA KELOLA PEMERINTAHAN YANG BAIK DI BBPBL LAMPUNG

Upaya pencapaian Sasaran Kegiatan 5 akan dicapai melalui 15 IKU seperti dibawah ini :

IKU. 14. INDEKS PROFESIONALITAS ASN BBPBL LAMPUNG (NILAI)

Tabel 3.51. Capaian Sasaran Kegiatan 5, pada IKU 14

| Sasaran Kegiatan-5 | | Tata kelola pemerintahan yang baik di BBPBL Lampung | | | | | | |
|--------------------|----------------------|---|-----------|------------|-------------|--------------------|---------------------|-----------|
| IKU-14 | | Indeks profesionalitas ASN BBPBL Lampung | | | | | | |
| Realisasi | | TW III - Tahun 2024 | | | | | | |
| TW III - 2023 | Target TW III - 2024 | realisasi | % Capaian | % Kenaikan | Target 2024 | Anggaran 2024 (Rp) | Realisasi 2024 (Rp) | % Capaian |
| - | - | - | - | - | 85 | 147.395.000 | 74.402.097 | 50,48 |

Sumber : Tim Kerja Dukungan Manajemen - BBPBL Lampung, 2024

Tabel 3.52. Perbandingan realisasi IKU 16 dengan target jangka menengah Renstra 2020 – 2024

| IKU | Uraian | Tahun | | | | |
|--|-----------|-------|-------|-------|------|------|
| | | 2020 | 2021 | 2022 | 2023 | 2024 |
| Indeks profesionalitas ASN BBPBL Lampung | RENSTRA | 72 | 72 | 72 | 72 | 72 |
| | Realisasi | 81,41 | 86,85 | 83,39 | 89,9 | - |

Menurut Peraturan Badan Kepegawaian Negara Nomor 8 Tahun 2019, pengertian dari IP-ASN adalah ukuran statistik yang menggambarkan kualitas ASN berdasarkan kualifikasi pendidikan, kompetensi, kinerja, dan kedisiplinan pegawai ASN dalam melakukan tugas jabatan.

IP – ASN BBPBL Lampung Tahun 2024 mempunyai target 85, dengan cara penghitungan yang dilakukan per semester. Target semester I yaitu 80 dan semester II sebesar 85.

Usaha pencapaian nilai indeks profesionalitas ASN melalui 4 (empat) komponen, yaitu :

1. Kualifikasi/pendidikan terakhir (bobot 25);
2. Kompetensi : diklatpim, diklat fungsional, diklat 20 JP (jam pelajaran), seminar, workshop, dan lokakarya (bobot 40);
3. Kinerja : SKP dan perilaku (bobot 30);
4. Disiplin (bobot 5)

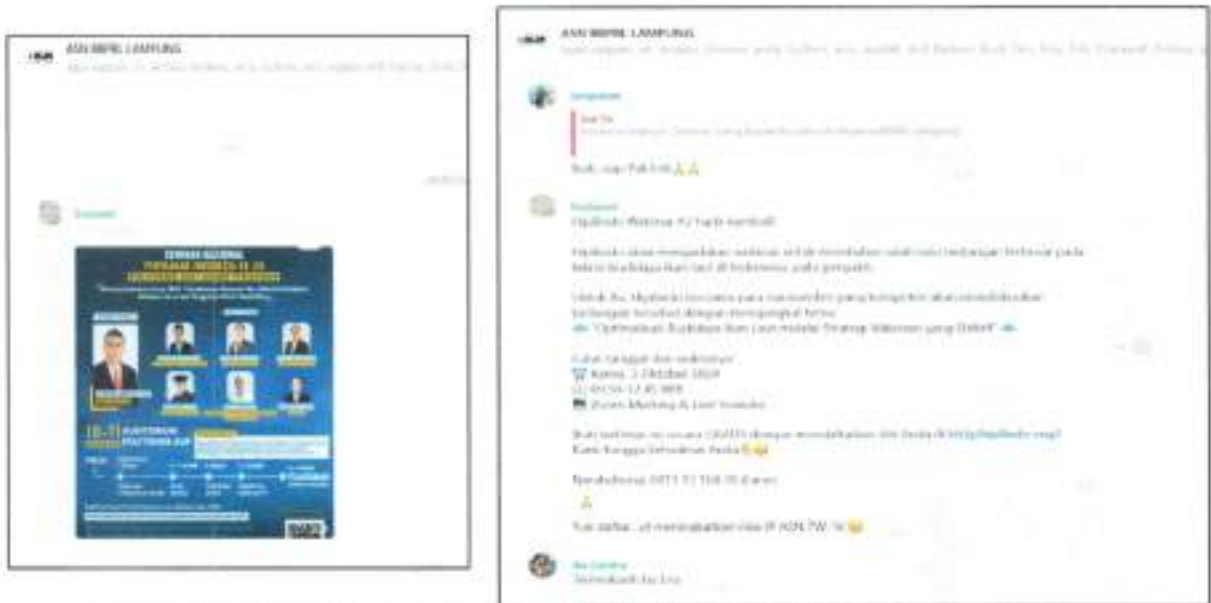
Dikutip dari infoasn.id, IP-ASN bertujuan untuk mengetahui sejauh mana seorang ASN telah memenuhi kewajibannya berdasarkan tugas dan jabatannya. Pengukuran ini bermanfaat dilihat dari beberapa sudut pandang. Bagi Pemerintah, dapat digunakan sebagai dasar perumusan dalam rangka pengembangan ASN secara organisasi hal ini dapat dilihat pada capaian kinerjanya.

Tabel 3.53. Data perbandingan capaian IP ASN lingkup UPT laut

| No. | UPT | Target (nilai) | | Realisasi (nilai) | % | |
|-----|---------------|----------------|--------|-------------------|---------|--------|
| | | Tahunan | TW III | | Tahunan | TW III |
| 1. | BBPBL Lampung | 85 | - | - | - | - |
| 2. | BPBAL Lombok | 85 | - | - | - | - |
| 3. | BPBAL Ambon | 85 | - | - | - | - |
| 4. | BPBAL Batam | 85 | - | - | - | - |

Tindak lanjut rencana aksi TW II - 2024 adalah :

1. Membuat pengumuman jika ada kegiatan seminar, webinar dan diklat mandiri yang dapat diikuti oleh semua pegawai.



Gambar 3.14. Pengumuman adanya webinar yang dapat diikuti seluruh pegawai

2. Membuat pengumuman bahwa sertifikat yang dimiliki oleh seluruh pegawai untuk diunggah di MyASN



Gambar 3.15. Pengumuman untuk mengunggah sertifikat di MyASN

Kendala yang dihadapi dalam pencapaian target IP ASN BBPBL Lampung adalah :

1. Keengganan ASN/PPPK untuk mengikuti kegiatan pengembangan kompetensi (diklat, seminar, sosialisasi) secara mandiri.
2. Kurangnya kepedulian untuk mengunggah dokumen sertifikat di aplikasi MyASN

Rencana aksi yang dilakukan untuk menghadapi hambatan yang ada adalah :

1. Membuat pengumuman jika ada kegiatan seminar, webinar dan diklat mandiri yang dapat diikuti oleh semua pegawai.
2. Membuat pengumuman bahwa sertifikat yang dimiliki oleh seluruh pegawai untuk diunggah di MyASN

IKU. 15. HASIL PENILAIAN PEMBANGUNAN ZI MENUJU WILAYAH BEBAS DARI KORUPSI (NILAI)

Tabel 3.54. Capaian Sasaran Kegiatan 5, pada IKU 15

| Sasaran Kegiatan-5 | | Tata kelola pemerintahan yang baik di BBPBL Lampung | | | | | | |
|--------------------|---------------------|--|-----------|------------|-------------|--------------------|---------------------|-----------|
| IKU-15 | | Hasil penilaian pembangunan ZI menuju Wilayah Bebas dari Korupsi | | | | | | |
| Realisasi | | TW II - Tahun 2024 | | | | | | |
| TW II - 2023 | Target TW II - 2024 | realisasi | % Capaian | % Kenaikan | Target 2024 | Anggaran 2024 (Rp) | Realisasi 2024 (Rp) | % Capaian |
| - | - | - | - | - | 76 | | | |

Sumber : Tim Kerja Dukungan Manajemen - BBPBL Lampung, 2024

Tabel 3.55. Perbandingan realisasi IKU 15 dengan target jangka menengah Renstra 2020 – 2024

| IKU | Uraian | Tahun | | | | |
|---|-----------|-------|-------|-------|-------|------|
| | | 2020 | 2021 | 2022 | 2023 | 2024 |
| Hasil penilaian pembangunan ZI menuju WBK | RENSTRA | 75 | 75 | 75 | 75 | 75 |
| | Realisasi | 85,69 | 85,84 | 74,71 | 90,96 | - |

IKU Hasil Penilaian Pembangunan ZI menuju WBK BBPBL Lampung Tahun 2024 mempunyai target 76, dengan cara penghitungan yang dilakukan akhir tahun.

Dalam Upaya pencapaian target IKU "Hasil penilaian Pembangunan ZI menuju Wilayah Bebas dari Korupsi", maka BBPBL Lampung mengeluarkan ST No. B.1179/BBPBL/KP.750/IV/2024 perihal Tim Pembangunan Zona Integritas menuju WBK/WBBM. Dengan diterbitkannya ST tersebut diharapkan target yaitu 76 dapat tercapai.

Kegiatan yang dilakukan untuk mencapai target nilai pembangunan ZI adalah dengan melakukan kegiatan open dokumen atau masing-masing area menyusun dokumen sesuai LKE WBK.



Gambar 3.16. Kegiatan open dokumen tahap II tahun 2024

IKU. 16. PERSENTASE PENYELESAIAN LHP BPK ATAS SATKER BBPBL LAMPUNG (%)

Tabel 3.56. Capaian Sasaran Kegiatan 5, pada IKU 16

| Sasaran Kegiatan-5 | | Tata kelola pemerintahan yang baik di BBPBL Lampung | | | | | | |
|--------------------|----------------------|---|-----------|------------|-------------|--------------------|---------------------|-----------|
| IKU-16 | | Persentase penyelesaian LHP BPK atas satker BBPBL Lampung | | | | | | |
| Realisasi | | TW III - Tahun 2024 | | | | | | |
| TW III - 2023 | Target TW III - 2024 | realisasi | % Capaian | % Kenaikan | Target 2024 | Anggaran 2024 (Rp) | Realisasi 2024 (Rp) | % Capaian |
| - | - | - | - | - | 100 | | | |

Sumber : Tim Kerja Dukungan Manajemen - BBPBL Lampung, 2024

Tabel 3.57. Perbandingan realisasi IKU 16 dengan target jangka menengah Renstra 2020- 2024

| IKU | Uraian | Tahun | | | | |
|--|-----------|-------|------|------|------|------|
| | | 2020 | 2021 | 2022 | 2023 | 2024 |
| Persentase penyelesaian LHP BPK satuan kerja BBPBL Lampung | RENSTRA | 100 | 100 | 100 | 100 | 100 |
| | Realisasi | 100 | 100 | 100 | 100 | - |

IKU ke-16 yaitu persentase penyelesaian LHP BPK lingkup BBPBL Lampung adalah perbandingan penyelesaian hasil temuan oleh BPK yang ditindaklanjuti oleh BBPBL Lampung. Perhitungan capaian dilakukan akhir tahun, dengan target 100%.

Kegiatan BBPBL Lampung dalam rangka proses pencapaian target IKU 16 adalah :

1. Permintaan dokumen tentang rekapitulasi belanja barang untuk diserahkan ke masyarakat/pemda (526) TA 2023
2. Permintaan dokumen rekapitulasi belanja modal dan belanja barang kontraktual TA 2023
3. Inventarisasi kembali aset eks Deptan.

IKU. 17. NILAI PM SAKIP BBPBL LAMPUNG (NILAI)

Tabel 3.58. Capaian Sasaran Kegiatan 5, pada IKU 17

| Sasaran Kegiatan-5 | | Tata kelola pemerintahan yang baik di BBPBL Lampung | | | | | | |
|--------------------|----------------------|---|-----------|------------|-------------|--------------------|---------------------|-----------|
| IKU-17 | | Nilai PM SAKIP BBPBL Lampung | | | | | | |
| Realisasi | | TW III - Tahun 2024 | | | | | | |
| TW III - 2023 | Target TW III - 2024 | realisasi | % Capaian | % Kenaikan | Target 2024 | Anggaran 2024 (Rp) | Realisasi 2024 (Rp) | % Capaian |
| - | - | - | - | - | 82 | 150.611.000 | 47.495.513 | 31,54 |

Sumber : Tim Kerja Dukungan Manajemen - BBPBL Lampung, 2024

Tabel 3.59. Perbandingan realisasi IKU 17 dengan target jangka menengah Renstra 2020- 2024

| IKU | Uraian | Tahun | | | | |
|------------------------------|-----------|-------|--------|--------|------|------|
| | | 2020 | 2021 | 2022 | 2023 | 2024 |
| Nilai PM SAKIP BBPBL Lampung | RENSTRA | 90 | 90 | 90 | 90 | 90 |
| | Realisasi | 91,75 | 107,44 | 105,04 | 79,1 | - |

Nilai PM SAKIP mempunyai target 82 dengan perhitungan pada akhir tahun. Dalam rangka pencapaian target kegiatan tersebut adalah dilakukan kegiatan-kegiatan sebagai berikut :

1. Penyusunan dokumen-dokumen kinerja.
2. Mengupload dokumen kinerja pada Google Drive kinerja DJPB.
3. Pengisian aplikasi KINERJAKU.
4. Input data/dokumen kinerja pada e-SAKIP Menpan.



Gambar 3.17. Pengisian data kinerja pada aplikasi KINERJAKU

Kegiatan pencapaian target nilai PM SAKIP BBPBL Lampung tahun 2024 dilakukan pengisian LKE SAKIP pada aplikasi KINERJAKU



Gambar 3.18. Pengisian LKE PM SAKIP pada aplikasi KINERJAKU

IKU. 18. PERSENTASE JUMLAH REKOMENDASI HASIL PENGAWASAN YANG DIMANFAATKAN UNTUK PERBAIKAN KINERJA DI BBPBL LAMPUNG (%)

Tabel 3.60. Capaian Sasaran Kegiatan 5, pada IKU 18

| Sasaran Kegiatan-5 | | Tata kelola pemerintahan yang baik di BBPBL Lampung | | | | | | |
|--------------------|----------------------|--|-----------|------------|-------------|--------------------|---------------------|-----------|
| IKU-18 | | Persentase jumlah rekomendasi hasil pengawasan yang dimanfaatkan untuk perbaikan kinerja BBPBL Lampung | | | | | | |
| Realisasi | | TW III - Tahun 2024 | | | | | | |
| TW III - 2023 | Target TW III - 2024 | realisasi | % Capaian | % Kenaikan | Target 2024 | Anggaran 2024 (Rp) | Realisasi 2024 (Rp) | % Capaian |
| 100 | 80 | 92,68 | 115,85 | -7,89 | 80 | | | |

Sumber : Tim Kerja Dukungan Manajemen - BBPBL Lampung, 2024

Tabel 3.61. Perbandingan realisasi IKU 18 dengan target jangka menengah Renstra 2020 – 2024

| IKU | Uraian | Tahun | | | | |
|--|-----------|-------|--------|--------|-------|----------------|
| | | 2020 | 2021 | 2022 | 2023 | 2024 |
| Persentase jumlah rekomendasi hasil pengawasan yang dimanfaatkan untuk perbaikan kinerja BBPBL Lampung | RENSTRA | 60 | 60 | 60 | 60 | 60 |
| | Realisasi | 100 | 150,76 | 142,86 | 96,15 | 92,68 (TW III) |

IKU Persentase jumlah rekomendasi hasil pengawasan yang dimanfaatkan untuk perbaikan kinerja BBPBL Lampung Tahun 2024 mempunyai target 80, dengan cara penghitungan yang dilakukan setiap triwulan, dengan target pertriwulan sebesar 80.

Berdasarkan surat No. B.6964/DJPB.1/HP.620/X/2024 bahwa capaian IKU Persentase jumlah rekomendasi hasil pengawasan yang dimanfaatkan untuk perbaikan kinerja BBPBL Lampung, bahwa tercapai nilai sebesar 92,68 %

Lampiran Surat Dinas
Nomor : B.6964/DJPB.1/HP.620/X/2024
Tanggal : 11 Oktober 2024

Data Capaian IKU "Persentase Jumlah Rekomendasi Hasil Pengawasan yang Dimanfaatkan Untuk Perbaikan Kinerja Lingkup RKT" Triwulan III Tahun 2024

| No | Unit Kerja | Capaian IKU |
|----|------------------------------|-------------|
| 1 | Setidjen Perikanan Budi Daya | 90,95% |
| 2 | Disdiknas Rian Air Laut | 88,57% |
| 3 | Disdiknas Lampung Laut | 74,07% |
| 4 | Disdiknas Rian Air Tawar | 100,00% |
| 5 | Disdiknas Rian Air Payau | 100,00% |
| 6 | BPPBL Lampung | 92,68% |
| 7 | BBPBL Lampung | 92,68% |
| 8 | BPSAT Sukoharjo | 100,00% |
| 9 | BPSAP Gubukanda | 95,71% |
| 10 | BPSAP Takalar | 95,12% |
| 11 | BPSAT Sungai Oetan | 90,00% |
| 12 | BPSAT Mundangin | 90,38% |
| 13 | BPSL Batam | 100,00% |
| 14 | BPSL Lombok | 96,00% |
| 15 | BPSL Ambon | 100,00% |
| 16 | BPSAP Ujung Batu | 100,00% |
| 17 | BPSAT Takau | 100,00% |
| 18 | BLUPPB Karangwang | 90,89% |
| 19 | BPLUK Karangasem | 100,00% |
| 20 | BPNL Serang | 100,00% |

in. Direktur Jenderal Perikanan Budi Daya
Setidjen Perikanan Budi Daya


Gerni Triandita

Gambar 3.19. Data capaian hasil rekomendasi Itjen TW III - 2024

Tabel 3.62. Data perbandingan capaian rekomendasi hasil pengawasan lingkup UPT laut

| No. | UPT | Target (%) | Realisasi (%) | % |
|-----|---------------|------------|---------------|-----|
| 1. | BBPBL Lampung | 80 | 92,68 | 120 |
| 2. | BPBAL Batam | 80 | 100 | 125 |
| 3. | BPBAL Lombok | 80 | 96 | 90 |
| 4. | BPBAL Ambon | 80 | 100 | 125 |

Tindak lanjut rencana aksi TW II - 2024 adalah :

1. Mempelajari dan menyusun dokumen atas kekurangan atas rekomendasi



Gambar 3.20. Mempelajari kekurangan dokumen atas rekomendasi

2. Mengupayakan mempercepat penyelesaian hasil temuan pada aplikasi sidak.kkp.go.id



Gambar 3.21. Mempercepat penyelesaian hasil temuan pada aplikasi sidak.kkp.go.id

IKU. 19. NILAI IKPA BBPBL LAMPUNG (NILAI)

Tabel 3.63. Capaian Sasaran Kegiatan 5, pada IKU 19

| Sasaran Kegiatan-5 | | Tata kelola pemerintahan yang baik di BBPBL Lampung | | | | | | |
|--------------------|----------------------|---|-----------|------------|-------------|--------------------|---------------------|-----------|
| IKU-19 | | Nilai IKPA BBPBL Lampung | | | | | | |
| Realisasi | | TW III - Tahun 2024 | | | | | | |
| TW III - 2023 | Target TW III - 2024 | realisasi | % Capaian | % Kenaikan | Target 2024 | Anggaran 2024 (Rp) | Realisasi 2024 (Rp) | % Capaian |
| - | - | - | - | - | 93,76 | - | - | - |

Sumber : Tim Kerja Dukungan Manajemen - BBPBL Lampung, 2024

Tabel 3.64. Perbandingan realisasi IKU 19 dengan target jangka menengah Renstra 2020 – 2024

| IKU | Uraian | Tahun | | | | |
|--------------------------|-----------|-------|-------|-------|-------|------|
| | | 2020 | 2021 | 2022 | 2023 | 2024 |
| Nilai IKPA BBPBL Lampung | RENSTRA | 88 | 88 | 88 | 88 | 88 |
| | Realisasi | 98,77 | 90,77 | 94,14 | 90,84 | - |

Indikator Kinerja Pelaksanaan Anggaran (IKPA) BBPBL Lampung mendapatkan target 93,76, yang perhitungannya semesteran dengan target semester I sebesar 83 dan semester II sebesar 93,76.

IKU. 20. NKA LINGKUP BBPBL LAMPUNG (NILAI)

Tabel 3.65. Capaian Sasaran Kegiatan 5, pada IKU 20

| Sasaran Kegiatan-5 | | Tata kelola pemerintahan yang baik di BBPBL Lampung | | | | | | |
|--------------------|----------------------|---|-----------|------------|-------------|--------------------|---------------------|-----------|
| IKU-20 | | NKA lingkup BBPBL Lampung | | | | | | |
| Realisasi | | TW III - Tahun 2024 | | | | | | |
| TW III - 2023 | Target TW III - 2024 | realisasi | % Capaian | % Kenaikan | Target 2024 | Anggaran 2024 (Rp) | Realisasi 2024 (Rp) | % Capaian |
| - | - | - | - | - | 86 | - | - | - |

Sumber : Tim Kerja Dukungan Manajemen - BBPBL Lampung, 2024

Tabel 3.66. Perbandingan realisasi IKU 20 dengan target jangka menengah Renstra 2020 – 2024

| IKU | Uraian | Tahun | | | | |
|--------------------------------------|-----------|-------|-------|-------|-------|------|
| | | 2020 | 2021 | 2022 | 2023 | 2024 |
| Nilai Kinerja Anggaran BBPBL Lampung | RENSTRA | 85 | 85 | 85 | 85 | 85 |
| | Realisasi | 78,62 | 97,19 | 81,82 | 84,13 | - |

Nilai Kinerja Anggaran (NKA) BBPBL Lampung mempunyai target 86, yang perhitungannya akhir tahun.

IKU. 21. TINGKAT KEPATUHAN PENGADAAN BARANG/JASA BBPBL LAMPUNG (NILAI)

Tabel 3.67. Capaian Sasaran Kegiatan 5, pada IKU 21

| Sasaran Kegiatan-5 | | Tata kelola pemerintahan yang baik di BBPBL Lampung | | | | | | |
|--------------------|----------------------|---|-----------|------------|-------------|--------------------|---------------------|-----------|
| IKU-21 | | Tingkat kepatuhan pengadaan barang/jasa BBPBL Lampung | | | | | | |
| Realisasi | | TW III - Tahun 2024 | | | | | | |
| TW III - 2023 | Target TW III - 2024 | realisasi | % Capaian | % Kenaikan | Target 2024 | Anggaran 2024 (Rp) | Realisasi 2024 (Rp) | % Capaian |
| - | - | - | - | - | 80 | - | - | - |

Sumber : Tim Kerja Dukungan Manajemen - BBPBL Lampung, 2024

Tabel 3.68. Perbandingan realisasi IKU 21 dengan target jangka menengah Renstra 2020- 2024

| IKU | Uraian | Tahun | | | | |
|-------------------------------------|-----------|-------|------|-------|-------|------|
| | | 2020 | 2021 | 2022 | 2023 | 2024 |
| Tingkat kepatuhan PBJ BBPBL Lampung | RENSTRA | - | - | - | - | - |
| | Realisasi | - | 74,5 | 76,14 | 82,32 | - |

Tingkat kepatuhan pengadaan barang dan jasa lingkup BBPBL Lampung pada tahun 2023 adalah merupakan IKU baru dan tetap dimasukkan dalam IKU 2024. Tujuan kepatuhan pengadaan barang dan jasa adalah PBJ yang dilakukan efisien, efektif, transparan, terbuka, bersaing, adil dan akuntabel.

Tingkat kepatuhan pengadaan barang dan jasa lingkup BBPBL Lampung mempunyai target 80 dengan perhitungan pada akhir tahun.

Penilaian tingkat kepatuhan PBJ dilihat dari enam (6) aspek, yaitu :

1. Ketersediaan manajemen risiko PBJ strategis
2. Perencanaan dan persiapan pengadaan
3. Persentase pemilihan penyedia barang/jasa yg dilaksanakan melalui SPSE
4. Kesesuaian tahap pelaksanaan
5. Laporan penyelenggaraan PBJ
6. Persentase Tindak Lanjut Rekomendasi Hasil Pengawasan PBJ lingkup es. I triwulan I s/d triwulan IV tahun 2023

IKU. 22. TINGKAT KEPATUHAN PENGELOLAAN BMN BBPBL LAMPUNG (NILAI)

Tabel 3.69. Capaian Sasaran Kegiatan 5, pada IKU 22

| Sasaran Kegiatan-5 | | Tata kelola pemerintahan yang baik di BBPBL Lampung | | | | | | |
|--------------------|----------------------|---|-----------|------------|-------------|--------------------|---------------------|-----------|
| IKU-22 | | Tingkat kepatuhan pengelolaan BMN BBPBL Lampung | | | | | | |
| Realisasi | | TW III - Tahun 2024 | | | | | | |
| TW III - 2023 | Target TW III - 2024 | realisasi | % Capaian | % Kenaikan | Target 2024 | Anggaran 2024 (Rp) | Realisasi 2024 (Rp) | % Capaian |
| - | - | - | - | - | 80 | - | - | - |

Sumber : Tim Kerja Dukungan Manajemen - BBPBL Lampung, 2024

Tabel 3.70. Perbandingan realisasi IKU 24 dengan target jangka menengah Renstra 2020- 2024

| IKU | Uraian | Tahun | | | | |
|---------------------------------------|-----------|-------|------|------|------|------|
| | | 2020 | 2021 | 2022 | 2023 | 2024 |
| Tingkat pengelolaan BMN BBPBL Lampung | RENSTRA | - | - | - | - | - |
| | Realisasi | - | 81,5 | 75,5 | 77,5 | - |

Tingkat kepatuhan pengelolaan BMN lingkup BBPBL Lampung pada tahun 2023 adalah merupakan IKU baru. Tujuan pengelolaan BMN adalah memperkuat, meningkatkan, dan mempertahankan kualitas informasi keuangan. Memperkuat kualitas dan daya tahan APBN (melalui peningkatan PNBPN dari BMN dan penghematan biaya operasi atas BMN) Menghindari fraud.

Pengelolaan BMN mempunyai target 80 dengan perhitungan pada akhir tahun. Dalam rangka pencapaian target kegiatan tersebut adalah dilakukan kegiatan-kegiatan sebagai berikut :

1. Rekonsiliasi persediaan per bulan
2. Penghapusan asset semester I – 2024
3. Pemusnahan pakan mandiri sebanyak 53 ton
4. Inventarisasi Kembali asset eks deptan
5. Reviu BMN dan PNBPN

IKU. 23. PERSENTASE JUMLAH PELAKU USAHA PERIKANAN BUDI DAYA YANG TERINTEGRASI KUSUKA (PERSEN)

Tabel 3.71. Capaian Sasaran Kegiatan 5, pada IKU 23

| Sasaran Kegiatan-5 | | Tata kelola pemerintahan yang baik di BBPBL Lampung | | | | | | |
|--------------------|----------------------|---|-----------|------------|-------------|--------------------|---------------------|-----------|
| IKU-23 | | Persentase jumlah pelaku usaha perikanan budi daya yang terintegrasi KUSUKA | | | | | | |
| Realisasi | | TW III - Tahun 2024 | | | | | | |
| TW III - 2023 | Target TW III - 2024 | realisasi | % Capaian | % Kenaikan | Target 2024 | Anggaran 2024 (Rp) | Realisasi 2024 (Rp) | % Capaian |
| - | - | - | - | - | 80 | - | - | - |

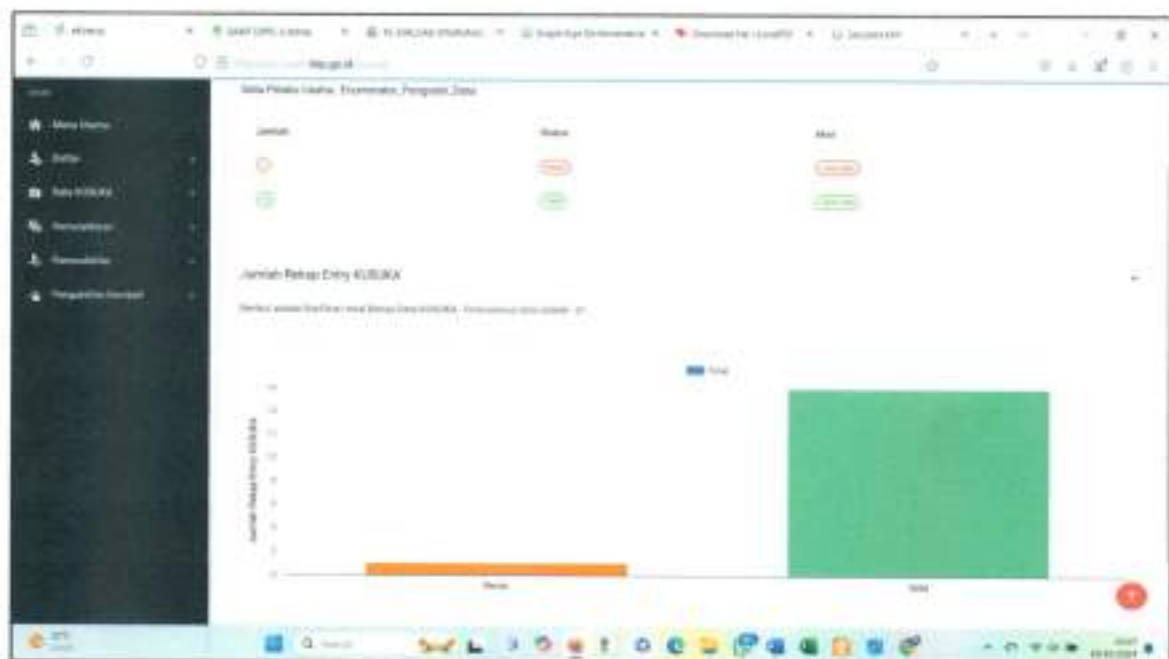
Sumber : Tim Kerja Dukungan Manajemen - BBPBL Lampung, 2024

Tabel 3.72. Perbandingan realisasi IKU 23 dengan target jangka menengah Renstra 2020 – 2024

| IKU | Uraian | Tahun | | | | |
|--|-----------|-------|------|------|------|------|
| | | 2020 | 2021 | 2022 | 2023 | 2024 |
| Persentase jumlah pelaku usaha budi daya yang terintegrasi dengan KUSUKA | RENSTRA | - | - | - | - | - |
| | Realisasi | - | - | - | 100 | - |

IKU persentase jumlah pelaku usaha perikanan budidaya terintegrasi dengan KUSUKA merupakan IKU mulai tahun 2023. IKU ini ditujukan untuk pendataan pelaku usaha pada aplikasi SATU DATA.

IKU persentase jumlah pelaku usaha perikanan budidaya terintegrasi dengan KUSUKA mempunyai target 80, yang pengukurannya dilakukan akhir tahun.



Gambar 3.22. Screenshoot aplikasi SATU DATA

IKU. 24. PERSENTASE PEMBERITAAN POSITIF TERHADAP TOTAL PEMBERITAAN TENTANG SUB SEKTOR PERIKANAN BUDI DAYA DI BBPBL LAMPUNG (%)

Tabel 3.73. Capaian Sasaran Kegiatan 5, pada IKU 24

| Sasaran Kegiatan-5 | | Tata kelola pemerintahan yang baik di BBPBL Lampung | | | | | | |
|--------------------|----------------------|---|-----------|------------|-------------|--------------------|---------------------|-----------|
| IKU-24 | | Persentase pemberitaan positif terhadap total pemberitaan tentang sub sektor perikanan budi daya di BBPBL Lampung | | | | | | |
| Realisasi | | TW III - Tahun 2024 | | | | | | |
| TW III - 2023 | Target TW III - 2024 | realisasi | % Capaian | % Kenaikan | Target 2024 | Anggaran 2024 (Rp) | Realisasi 2024 (Rp) | % Capaian |
| - | 86 | 100 | 109,16 | - | 86 | - | - | - |

Sumber : Tim Kerja Dukungan Manajemen - BBPBL Lampung, 2024

Tabel 3.74. Perbandingan realisasi IKU 24 dengan target jangka menengah Renstra 2020 – 2024

| IKU | Uraian | Tahun | | | | |
|---|-----------|-------|------|------|------|--------------|
| | | 2020 | 2021 | 2022 | 2023 | 2024 |
| Persentase pemberitaan positif terhadap total pemberitaan tentang sub sektor perikanan budi daya di BBPBL Lampung | RENSTRA | - | - | - | - | - |
| | Realisasi | - | - | - | - | 100 (TW III) |

IKU persentase pemberitaan positif terhadap total pemberitaan tentang sub sektor perikanan budi daya di BBPBL Lampung mempunyai target 86, yang pengukurannya dilakukan per triwulan, dengan target tetap per triwulannya yaitu 86.

Cara perhitungan persentase pemberitaan positif :

$$\begin{aligned}
 \% \text{ jumlah pemberitaan} \\
 \text{positif} &= \frac{(\text{jumlah pemberitaan positif})}{\text{Total pemberitaan sub sektor perik. budidaya lingkup BBPBL Lampung}} \times 100 \\
 &= 72/72 \times 100 \% = 100 \%
 \end{aligned}$$

| LAPORAN KINERJA TRIWULAN III TAHUN 2024 | | | |
|---|-------------|--|--|
| Konten pemberitaan positif di media sosial yang dibuat pada periode Juli - September 2024 | | | |
| Bupati dan Wakil Bupati Kabupaten Kutai Lestari Lampung | | | |
| NO | TANGGAL | KEGIATAN | PUBLISITAS |
| 1 | 1 Juli 2024 | Penyusunan strategi dan implementasi praktik dari SIMN Pemasru oleh Universitas Lampung |  |
| 2 | 8 Juli 2024 | Tan Paksa Kudat melakukan panen hasil Kuba di Modul 2 BBPBL Lampung |  |
| 3 | 8 Juli 2024 | Keperian donor darah lansjane BBPBL Lampung dengan Pakang Marni Indonesia (PMI) di Kabupaten BBPBL Lampung |  |
| 4 | 8 Juli 2024 | Garuda dari Lela Kudat Lestari dan mahasiswa praktik melakukan panen beras pakam pada Kuba Lestari di Lela Kudat Lestari BBPBL Lampung |  |

Gambar 3.23. Pemberitaan positif tentang sektor budidaya TW III - 2024

IKU. 25. INDEKS PENGELOLAAN KEPEGAWAIAN (PERSEN)

Tabel 3.75. Capaian Sasaran Kegiatan 5, pada IKU 25

| Sasaran Kegiatan-5 | | | | | | | | |
|---|----------------------|-----------|-----------|------------|-------------|--------------------|---------------------|-----------|
| Tata kelola pemerintahan yang baik di BBPBL Lampung | | | | | | | | |
| IKU-25 | | | | | | | | |
| Indeks pengelolaan kepegawaian | | | | | | | | |
| Realisasi | | | | | | | | |
| TW III - Tahun 2024 | | | | | | | | |
| TW III - 2023 | Target TW III - 2024 | realisasi | % Capaian | % Kenaikan | Target 2024 | Anggaran 2024 (Rp) | Realisasi 2024 (Rp) | % Capaian |
| - | - | - | - | - | 4 | - | - | - |

Sumber : Tim Kerja Dukungan Manajemen - BBPBL Lampung, 2024

Tabel 3.76. Perbandingan realisasi IKU 25 dengan target jangka menengah Renstra 2020- 2024

| IKU | Uraian | Tahun | | | | |
|--------------------------------|-----------|-------|------|------|------|------|
| | | 2020 | 2021 | 2022 | 2023 | 2024 |
| Indeks pengelolaan kepegawaian | RENSTRA | - | - | - | - | - |
| | Realisasi | - | - | - | 3 | - |

IKU indeks pengelolaan kepegawaian mempunyai target 4, yang pengukurannya dilakukan akhir tahun.

Kegiatan yang dilakukan kepegawaian dalam mendukung IKU tersebut adalah :

1. Mengikuti Zoom Meeting FGD Pembayaran Tunjangan Kinerja melalui Aplikasi Gaji pada Kamis, 4 Juli 2024
2. Mengumpulkan Dokumen SKP e Kinerja BKN TW II 2024 seluruh Pegawai BBPBL Lampung
3. Mengikuti Zoom Meeting Pembahasan proses penyesuaian nomenklatur JF Pengawas Perikanan bidang Pembudidayaan Ikan, Tanggal 15 Juli 2024
4. Distribusi PAK Integrasi JF Pengawas Perikanan bidang Pembudidayaan Ikan
5. Distribusi PAK JF Teknisi Kesehatan Ikan Mahir An. Febri Nugroho
6. Menyusun Template TNA BBPBL LAMPUNG
7. Memfasilitasi Sosialisasi Pembinaan dan Monitoring Evaluasi Pengelolaan Kinerja Triwulan II oleh Biro SDMAO KKP
8. Menyusun Berkas Usul Pensiun An. Karsimin
9. Membuat konsep Surat Pengantar LKj TW II 2024
10. Usul perubahan kelas jabatan an. Kurniastuty
11. Usul perubahan kelas jabatan karena kenaikan jabatan an. Rakhmat Hadi Saputra
12. Distribusi SK Kenaikan Jabatan an. Rakhmat Hadi Saputra
13. Distribusi SK Pensiun An. Kasdi
14. Revisi Surat Tugas Penetapan dan Penempatan Pegawai
15. Mengarsipkan dan menyampaikan ST tim Pemeriksa barang dan jasa
16. Usul Persetujuan Pemberian Izin PPPK untuk mengikuti seleksi CPNS
17. Menyusun Konsep Undangan Monitoring dan Evaluasi kegiatan s.d September 2024
18. Penyerahan SLKS X, XX, dan XXX tahun 2024 kepada Pegawai BBPBL
 - an. Andy Sahalatua Gultom (SLKS X Tahun)
 - an. Yosep Saputra (SLKS XX TAHUN)
 - an. Amran (SLKS XX TAHUN)
 - an. Lian Handri (SLKS XXX Tahun)
 - an. Kasdi (SLKS XXX Tahun)
 - an. Eko Priyanto (SLKS XXX Tahun)

- an. Supriya (SLKS XXX Tahun)
 - an. Emy Rusyani (SLKS XXX Tahun)
19. Mengikuti Zoom Meeting tanggal 19 Agustus 2024 terkait Sosialisasi Kebijakan Pengadaan CPNS 2024
 20. Mengikuti Zoom Meeting terkait Progress penyusunan TNA pada tanggal 21 – 23 Agustus 2024
 21. Mengikuti Zoom Meeting pada Selasa, 20 Agustus 2024 tentang Implementasi SI ASN
 22. Usul Peserta Tugas Belajar an. M. Sabar Syafi berdasarkan hasil Uji Kompetensi dan SK Kepala BPPSDMKP terkait Pembiayaan Pegawai Tugas Belajar
 23. Usul perubahan kelas jabatan karena tugas belajar

IKU. 26. INDEKS PENGAWASAN KEARSIPAN (NILAI)

Tabel 3.77. Capaian Sasaran Kegiatan 5, pada IKU 26

| Sasaran Kegiatan-5 | | Tata kelola pemerintahan yang baik di BBPBL Lampung | | | | | | |
|--------------------|----------------------|---|-----------|------------|-------------|--------------------|---------------------|-----------|
| IKU-26 | | Indeks pengawasan kearsipan | | | | | | |
| Realisasi | | TW III - Tahun 2024 | | | | | | |
| TW III - 2023 | Target TW III - 2024 | realisasi | % Capaian | % Kenalkan | Target 2024 | Anggaran 2024 (Rp) | Realisasi 2024 (Rp) | % Capaian |
| - | - | - | - | - | 75 | 197.753.000 | 99.369.259 | 50,25 |

Sumber : Tim Kerja Dukungan Manajemen - BBPBL Lampung, 2024

Tabel 3.78. Perbandingan realisasi IKU 26 dengan target jangka menengah Renstra 2020 – 2024

| IKU | Uraian | Tahun | | | | |
|--|-----------|-------|-------|-------|-------|------|
| | | 2020 | 2021 | 2022 | 2023 | 2024 |
| Nilai pengawasan kearsipan BBPBL Lampung | RENSTRA | - | - | - | - | - |
| | Realisasi | - | 84,47 | 92,35 | 88,99 | - |

Kearsipan merupakan kegiatan utama dalam kegiatan pengelolaan persuratan. Pada tahun 2024 nilai pengawasan kearsipan mempunyai target 75, yang perhitungannya dihitung pada akhir tahun.

Dalam rangka pelaksanaan Undang-undang Nomor 43 Tahun 2009 dan Peraturan Arsip Nasional Republik Indonesia nomor 6 Tahun 2019 tentang pengawasan kearsipan,

Kementerian Kelautan dan Perikanan telah melakukan pengawasan kearsipan internal dan hasilnya telah dilakukan klarifikasi dan verifikasi oleh Tim Pusat Akreditasi ANRI.

Anggaran yang tersedia untuk merealisasikan kegiatan pengawasan kearsipan tahun 2024 adalah Rp. 197.753.000 dan sampai TW III – 2024 telah terserap sebesar Rp. 99.369.259 (50,25 %).

Gambar 3.24. Kegiatan kearsipan

IKU. 27. INDEKS PENGELOLAAN PERPUSTAKAAN BBPBL LAMPUNG (NILAI)

Tabel 3.79. Capaian Sasaran Kegiatan 5, pada IKU 27

| Sasaran Kegiatan-5 | | Tata kelola pemerintahan yang baik di BBPBL Lampung | | | | | | |
|--------------------|----------------------|---|-----------|------------|-------------|--------------------|---------------------|-----------|
| IKU-27 | | Indeks pengelolaan perpustakaan | | | | | | |
| Realisasi | | TW III - Tahun 2024 | | | | | | |
| TW III - 2023 | Target TW III - 2024 | realisasi | % Capaian | % Kenaikan | Target 2024 | Anggaran 2024 (Rp) | Realisasi 2024 (Rp) | % Capaian |
| - | - | - | - | - | 3 | - | - | - |

Sumber : Tim Kerja Dukungan Manajemen - BBPBL Lampung, 2024

Tabel 3.80. Perbandingan realisasi IKU 27 dengan target jangka menengah Renstra 2020 – 2024

| IKU | Uraian | Tahun | | | | |
|---|-----------|-------|------|------|------|------|
| | | 2020 | 2021 | 2022 | 2023 | 2024 |
| Indeks pengelolaan perpustakaan BBPBL Lampung | RENSTRA | - | - | - | - | - |
| | Realisasi | - | 4,38 | 3,75 | 3,57 | - |

Perpustakaan merupakan sarana pendukung dalam penyebaran informasi budidaya laut. Pada tahun 2024 Indeks pengelolaan perpustakaan mempunyai target 3, yang perhitungannya dihitung pada akhir tahun.

Dalam rangka pencapaian IKU tersebut, juga dilakukan pengelolaan perpustakaan yaitu pengelolaan koleksi perpustakaan dan layanan perpustakaan.

Tabel 3.81. Jumlah pengunjung dan tambahan koleksi perpustakaan BBPBL Lampung

| Periode | Jml pengunjung (orang) | Tambahan Koleksi | | | | | | | | |
|---------|------------------------|------------------|------|--------|-----|---------|---------------|----------|----------------|---------|
| | | Buku | Mjrh | Jurnal | Lap | Buletin | Skripsi Tesis | Lap. PKL | Booklet Brosur | Makalah |
| TW II | 502 | 70 | 15 | - | - | - | 3 | 15 | - | - |
| Juli | 171 | - | - | - | - | - | - | - | - | - |
| Agt | 101 | - | - | - | 10 | - | 1 | 2 | - | - |
| Sept | 60 | - | - | - | - | - | - | 9 | - | - |
| Total | 834 | 70 | 15 | - | 10 | - | 4 | 26 | - | - |

Tabel 3.82. Kegiatan layanan perpustakaan BBPBL Lampung

| Periode | Peminjam | | | | Jumlah |
|---------|-----------|---------|------|------|--------|
| | Mahasiswa | Pelajar | Staf | Umum | |
| TW II | 84 | 1 | 10 | - | 95 |
| Juli | 28 | 1 | 6 | 10 | 45 |
| Agst | 10 | 4 | - | - | 14 |
| Sept | 1 | 5 | 6 | - | 12 |
| Total | 123 | 11 | 22 | 10 | 166 |

IKU. 28. PERSENTASE LAYANAN PERKANTORAN BBPBL LAMPUNG (%)

Tabel 3.83. Capaian Sasaran Kegiatan 5, pada IKU 28

| Sasaran Kegiatan-5 | | Tata kelola pemerintahan yang baik di BBPBL Lampung | | | | | | |
|--------------------|----------------------|---|-----------|------------|-------------|--------------------|---------------------|-----------|
| IKU-28 | | Persentase layanan perkantoran BBPBL Lampung | | | | | | |
| Realisasi | | TW III - Tahun 2024 | | | | | | |
| TW III - 2023 | Target TW III - 2024 | realisasi | % Capaian | % Kenaikan | Target 2024 | Anggaran 2024 (Rp) | Realisasi 2024 (Rp) | % Capaian |
| 100 | - | - | - | - | 80 | 19.448.698.000 | 13.820.699.285 | 71,06 |

Sumber : Tim Kerja Dukungan Manajemen - BBPBL Lampung, 2024

Tabel 3.84. Perbandingan realisasi IKU 28 dengan target jangka menengah Renstra 2020 – 2024

| IKU | Uraian | Tahun | | | | |
|--|-----------|-------|------|------|------|------|
| | | 2020 | 2021 | 2022 | 2023 | 2024 |
| Persentase layanan perkantoran BBPBL Lampung | RENSTRA | - | - | - | - | - |
| | Realisasi | - | - | 100 | 100 | - |

Persentase layanan perkantoran merupakan IKU penting karena menyangkut kerumahtanggaan kantor dalam mendukung pencapaian target organisasi. Pada tahun 2024 persentase layanan perkantoran mempunyai target 80 %, yang perhitungannya dihitung pada akhir tahun

Kegiatan yang dilakukan dalam mendukung IKU tersebut adalah :

1. Layanan informasi
2. Layanan hubungan masyarakat
3. Layanan pemeliharaan sarana produksi
4. Layanan dukungan teknis
5. Layanan bantuan ke masyarakat
6. Layanan magang/PKL/penelitian
7. Layanan produk
8. Layanan monitoring kesehatan ikan dan lingkungan



Gambar 3.25. kegiatan layanan perkantoran

3.3. ANALISIS CAPAIAN KINERJA KEUANGAN

Tabel 3.85. Capaian Realisasi Keuangan TW III - 2024

| REALISASI CAPAIAN KINERJA KEUANGAN | | | | | | | | |
|------------------------------------|----------------------|-----------|-----------|------------|-------------|--------------------|---------------------|-----------|
| Realisasi TW III - Tahun 2024 | | | | | | | | |
| TW III - 2023 | Target TW III - 2024 | realisasi | % Capaian | % Kenaikan | Target 2024 | Anggaran 2024 (Rp) | Realisasi 2024 (Rp) | % Capaian |
| 46,79 % | 70 % | 66,59 % | 95,13 | 29,73 | >95 | 33.489.411.000 | 22.328.799.266 | 66,67 |

Tabel 3.86. Perbandingan realisasi keuangan dengan target jangka menengah Renstra 2020 – 2024

| IKU | Uraian | Tahun | | | | |
|--------------------------|-----------|-------|-------|-------|-------|----------------|
| | | 2020 | 2021 | 2022 | 2023 | 2024 |
| Capaian kinerja keuangan | RENSTRA | >95 | >95 | >95 | >95 | 95 |
| | Realisasi | 92,51 | 96,26 | 98,52 | 99,68 | 66,59 (TW III) |

Capaian Anggaran TW III - 2024 adalah sebesar 66,67 % lebih tinggi dibandingkan capaian TW III - 2023 yaitu 46,79 % sehingga mengalami kenaikan sebesar 29,73 %.

Realisasi anggaran TW III - 2024, tertera dalam tabel 3.81.

Tabel 3.87. Rincian realisasi anggaran TW III - 2024

| No. | Jenis Belanja | Pagu (Rp) | Realisasi (Rp) | % |
|-----|---------------|-----------------------|-----------------------|--------------|
| 1. | Pegawai | 13.324.080.000 | 9.411.074.630 | 70,63 |
| 2. | Barang | 19.057.589.000 | 12.250.046.710 | 64,28 |
| 3. | Modal | 1.107.742.000 | 638.322.836 | 57,62 |
| | TOTAL | 33.489.411.000 | 22.299.444.176 | 66,59 |

Tabel 3.88. Efisiensi Anggaran TW III - 2024

| Sasaran Kegiatan | Alokasi Anggaran | Realisasi Anggaran | NPSS | % Realisasi Anggaran | % Efisiensi Anggaran |
|---|------------------|--------------------|--------|----------------------|----------------------|
| Ekonomi Sektor perikanan budidaya meningkat di BBPBL Lampung | 33.489.411.000 | 22.299.444.176 | 118,47 | | 112,64 |
| Meningkatnya sarana dan prasarana pembudidayaan ikan | | | | | |
| Meningkatnya kualitas pengendalian dan pengawasan perikanan bidang kawasan dan kesehatan ikan | | | | | |
| Meningkatnya kualitas pengendalian dan pengawasan perikanan budidaya bidang pakan dan obat ikan | | | | | |
| Tata kelola pemerintahan yang baik di BBPBL Lampung | | | | | |

BAB IV PENUTUP

4.1. KESIMPULAN

Kegiatan Balai Besar Perikanan Budidaya Laut (BBPBL) Lampung TW III - 2024 sebagaimana Penetapan Kinerja Kepala Balai ditetapkan 5 (lima) Sasaran Kegiatan dengan 28 (dua puluh delapan) Indikator Kinerja Utama untuk menunjang visi dan misi dari BBPBL Lampung.

Capaian Indikator Kinerja Utama BBPBL Lampung TW III - 2024, tertera seperti dalam tabel berikut ini :

Tabel 4.1. Pencapaian Indikator Kinerja Utama BBPBL Lampung TW III - 2024

| N O | SASARAN KEGIATAN | INDIKATOR KINERJA | | TARGET | | REALISASI | % | |
|--------|--|-------------------|--|---------------|-------------|-------------|---------|--------|
| | | | | TAHUNAN | TW III | | TAHUNAN | TW III |
| 1. | Ekonomi Sektor Perikanan Budi Daya Meningkatkan di BBPBL Lampung | 1. | Nilai PNBP BBPBL Lampung (Rp) | 1.189.308.000 | 713.584.800 | 993.908.127 | 83,57 | 139,28 |
| 2. | Meningkatnya Sarana dan Prasarana Pembudidayaan Ikan | 2. | Persentase Bantuan Calon Induk yang Disalurkan ke Masyarakat (%) | 75 | - | - | - | - |
| | | 3. | Persentase Bantuan Benih yg Disalurkan ke Masyarakat (%) | 75 | - | - | - | - |
| | | 4. | Calon Induk Unggul yang Diproduksi BBPBL Lampung (ekor) | 4.305 | - | - | - | - |
| | | 5. | Persentase Bantuan Bibit Rumput Laut yang Disalurkan ke Masyarakat (%) | 75 | - | - | - | - |

| N O | SASARAN KEGIATAN | INDIKATOR KINERJA | TARGET | | REALISASI | % | |
|--------|--|--|---------|--------|-----------|---------|--------|
| | | | TAHUNAN | TW III | | TAHUNAN | TW III |
| | | 6. Persentase Bantuan Kebun Bibit Rumput Laut (KBRL) yang Disalurkan ke Masyarakat (%) | 75 | - | - | - | - |
| | | 7. Persentase Sarana dan Prasarana Budi Daya Ikan Air Tawar yang Disalurkan (%) | 100 | - | - | - | - |
| | | 8. Persentase Pakan Ikan Mandiri yang Diproduksi BBPBL Lampung (%) | 80 | 50 | 58,11 | 72,64 | 116,22 |
| | | 9. Persentase Diseminasi Teknologi Budi Daya Ikan (%) | 100 | - | - | - | - |
| 3. | Meningkatnya Kualitas Pengendalian dan Kesehatan Ikan dan Kualitas Lingkungan | 10. Persentase Layanan Pengujian Kesehatan Ikan dan Kualitas Lingkungan (%) | 100 | 75 | 139,10 | 139,10 | 185,47 |
| | | 11. Ruang Lingkup Laboratorium yang Terakreditasi (parameter) | 15 | - | - | - | - |
| | | 12. Persentase Pengujian antimicrobial resistance (AMR) (%) | 100 | 75 | 145,76 | 145,76 | 194,35 |
| 4. | Meningkatnya Kualitas Pengendalian dan Pengawasan Perikanan Budi Daya bidang Pakan dan Obat Ikan | 13. Persentase Pakan Ikan yang Diuji Nutrisi dan Mutu Pakan (%) | 100 | 70 | 208,33 | 208,33 | 297,61 |

| NO | SASARAN KEGIATAN | INDIKATOR KINERJA | | TARGET | | REALISASI | % | |
|----|---|-------------------|---|---------|--------|-----------|---------|--------|
| | | | | TAHUNAN | TW III | | TAHUNAN | TW III |
| 5. | Tata Kelola Pemerintahan yang Baik di BBPBL Lampung | 14. | Indeks Profesionalitas ASN BBPBL Lampung (Indeks) | 85 | - | - | - | - |
| | | 15. | Hasil Penilaian Pembangunan ZI Menuju Wilayah Bebas dari Korupsi (nilai) | 76 | - | - | - | - |
| | | 16. | Persentase Penyelesaian LHP BPK Atas Satuan Kerja BBPBL Lampung (%) | 100 | - | - | - | - |
| | | 17. | Nilai PM SAKIP BBPBL Lampung (Nilai) | 82 | - | - | - | - |
| | | 18. | Persentase Jumlah Rekomendasi Hasil Pengawasan yang Dimanfaatkan untuk Perbaikan Kinerja di BBPBL Lampung (%) | 80 | 80 | 92,68 | 115,85 | 115,85 |
| | | 19. | Nilai IKPA BBPBL Lampung (%) | 93,76 | - | - | - | - |
| | | 20. | NKA BBPBL Lampung (Nilai) | 86 | - | - | - | - |
| | | 21. | Tingkat Kepatuhan Pengadaan Barang/Jasa BBPBL Lampung (Nilai) | 80 | - | - | - | - |
| | | 22. | Tingkat Kepatuhan Pengelolaan BMN BBPBL Lampung (%) | 80 | - | - | - | - |

| N O | SASARAN KEGIATAN | INDIKATOR KINERJA | TARGET | | REALISASI | % | |
|--------|---------------------|---|---------|--------|-----------|---------|--------|
| | | | TAHUNAN | TW III | | TAHUNAN | TW III |
| | | 23. Persentase Jumlah Pelaku Usaha Perikanan Budi Daya yang Terintegrasi KUSUKA (%) | 80 | - | - | - | - |
| | | 24. Persentase pemberitaan Positif Terhadap Total Pemberitaan Tentang Sub Sektor Perikanan Budi Daya di BBPBL Lampung (%) | 86 | 86 | 100 | 116,28 | 116,28 |
| | | 25. Indeks Pengelolaan Kepegawaian (indeks) | 4 | - | - | - | - |
| | | 26. Nilai Pengawasan Kearsipan BBPBL Lampung (nilai) | 75 | - | - | - | - |
| | | 27. Indeks Pengelolaan Perpustakaan BBPBL Lampung (nilai) | 3 | - | - | - | - |
| | | 28. Persentase Layanan Perkantoran BBPBL Lampung (%) | 75 | - | - | - | - |

Peningkatan kinerja terhadap pencapaian beberapa IKU perlu dilakukan melalui kerja keras dan kerjasama yang baik antar semua pegawai pada kegiatan pendukung IKU tersebut serta penyempurnaan kebijakan yang ada untuk mengoptimalkan pencapaian sasaran secara efektif dan efisien.

4.2. HAMBATAN

Hambatan yang dihadapi dalam pencapaian target kinerja BBPBL Lampung pada TW III - 2024, antara lain :

1. Jumlah benih Bawal Bintang yang didistribusikan kepada pembudidaya sedikit, yaitu sampai TW III hanya 74.000 ekor, dikarenakan induk Bawal Bintang tidak bertelur.
2. Keterlambatan pihak pengusul untuk mengusulkan nama-nama calon penerima bantuan sarana bioflok, sehingga sampai TW III berakhir belum ada progress kemajuan bantuan bioflok.
3. Keengganan ASN/PPPK untuk mengikuti kegiatan pengembangan kompetensi (diklat, seminar, sosialisasi) secara mandiri.
4. Kurangnya kepedulian untuk mengunggah dokumen sertifikat di aplikasi MyASN.

4.3. LANGKAH – LANGKAH REKOMENDASI

Langkah-langkah rekomendasi yang akan dilaksanakan dalam menindaklanjuti segala permasalahan yang ada adalah :

1. Untuk memenuhi jumlah target bantuan benih sebesar 647.000 ekor, maka kekurangan sekitar 150.000 ekor dibebankan pada komoditas ikan Kakap Putih.
2. Koordinasi dengan pihak pengusul untuk segera mengusulkan nama-nama calon penerima bantuan bioflok, sehingga dapat ditindak lanjuti untuk dilakukan CPCL.
3. Membuat pengumuman jika ada kegiatan seminar, webinar dan diklat mandiri yang dapat diikuti oleh semua pegawai.
4. Membuat pengumuman bahwa sertifikat yang dimiliki oleh seluruh pegawai untuk diunggah di MyASN.