

TEAM BY
SKM 2022

PRESENTED ON
TRIWULAN IV 2022



LAPORAN SURVEY KEPUASAN MASYARAKAT

PPN KEJAWANAN

—
2022

KATA PENGANTAR

Puji syukur kami panjatkan kehadiran Tuhan Yang Maha Esa, bahwa Laporan Survei Kepuasan Masyarakat di Pelabuhan Perikanan Nusantara (PPN) Kejawanen Triwulan IV Tahun 2022 ini telah kami selesaikan.

Kegiatan Survei Kepuasan Masyarakat Triwulan IV 2022 ini diselenggarakan pada bulan 19 Desember 2022 – 30 Desember 2022 dengan cara menyebarkan kuisisioner kepada para stakeholder pengguna layanan PPN Kejawanen. Laporan ini merupakan analisa dari hasil Survey Kepuasan Masyarakat yang telah dilaksanakan.

Demikian laporan ini dibuat, kami ucapkan terima kasih yang sebesar-besarnya kepada seluruh stakeholder yang ada di PPN Kejawanen.

Cirebon, 30 Desember 2022
Kepala PPN Kejawanen



Sarwono A.Pi

DAFTAR ISI

Kata Pengantar	i
Daftar Isi	ii
Daftar Tabel	iii
Daftar Grafik	iv

BAB I

PENDAHULUAN	1
1.1. Latar Belakang	1
1.2. Maksud dan Tujuan	1
1.3. Gambaran Umum	1

BAB II

GAMBARAN UMUM SURVEY KEPUASAN MASYARAKAT	3
2.1. Jenis Produk Pelayanan	3
2.2. Jumlah dan Komposisi Responden	3
2.2.1. Berdasarkan Jenis Kelamin	4
2.2.2. Berdasarkan Umur	4
2.2.3. Berdasarkan Pendidikan	5
2.3. Pelaksanaan Survey Kepuasan Masyarakat	5

BAB III

PEMBAHASAN HASIL SURVEY	6
--------------------------------------	----------

BAB IV

PENUTUP

4.1. Kesimpulan	10
4.2. Saran	11

Lampiran

DAFTAR TABEL

Tabel 1. Jumlah dan Komposisi Responden	3
---	---

DAFTAR GRAFIK

Grafik 1. Komposisi responden berdasarkan jenis kelamin	4
Grafik 2. Komposisi responden berdasarkan umur	4
Grafik 3. Komposisi responden berdasarkan tingkat pendidikan	5
Grafik 4. Kesesuaian persyaratan pelayanan dengan jenis pelayanannya	6
Grafik 5. Kemudahan prosedur pelayanan	6
Grafik 6. Kecepatan waktu dalam memberikan pelayanan	7
Grafik 7. Kewajaran biaya/tarif dalam pelayanan	7
Grafik 8. Kesesuaian produk pelayanan antara yang tercantum dalam standar pelayanan dengan hasil yang diberikan	7
Grafik 9. Kompetensi/kemampuan petugas dalam pelayanan	8
Grafik 10. Perilaku petugas dalam pelayanan terkait kesopanan dan keramahan.....	8
Grafik 11. Kualitas sarana dan prasarana	8
Grafik 12. Penanganan pengaduan pengguna layanan	9

BAB I PENDAHULUAN

1.1. Latar Belakang

Pelabuhan Perikanan Nusantara (PPN) Kejawanon sebagai *service provider* dan *service arranger* memiliki kewenangan yang luas untuk memenuhi berbagai kebutuhan masyarakat setempat khususnya stakeholder yang ada di PPN Kejawanon. Namun demikian, keberhasilan PPN Kejawanon dalam menjalankan peranannya tersebut sangat ditentukan pada tingkat kualitas pelayanan publik yang disediakan. Salah satu upaya untuk memperbaiki dan meningkatkan kualitas pelayanan publik tersebut adalah dengan melakukan evaluasi untuk menilai kinerja pelayanan. Secara garis besar terdapat dua pendekatan yang dapat digunakan untuk menilai kinerja pelayanan publik, yaitu, pendekatan yang melihat kinerja pelayanan dari perspektif pemberi layanan dan pendekatan yang melihat kinerja pelayanan dari perspektif pengguna layanan atau publik.

Untuk mewujudkan upaya perbaikan kinerja layanan secara berkelanjutan maka PPN Kejawanon melakukan Survei Kepuasan Masyarakat (SKM) bagi seluruh pengguna jasa lingkup PPN Kejawanon khususnya *Triwulan IV tahun 2022*.

1.2. Maksud dan Tujuan

Maksud penyelenggaraan Survei Kepuasan Masyarakat adalah untuk memperoleh data dan informasi mengenai seberapa besar tingkat kepuasan masyarakat terhadap pelayanan jasa yang ada di PPN Kejawanon dengan tujuan sebagai alat untuk mengukur kinerja yang telah dilakukan untuk perbaikan mutu layanan.

1.3. Gambaran Umum

Survey kepuasan masyarakat merupakan data dan informasi tentang tingkat kepuasan masyarakat yang diperoleh dari hasil pengukuran secara kuantitatif dan kualitatif atas pendapat masyarakat dalam memperoleh pelayanan dari aparatur penyelenggara pelayanan publik dengan membandingkan antara harapan dan kebutuhannya. Survei Kepuasan Masyarakat (SKM) dapat menjadi bahan penilaian terhadap unsur pelayanan yang masih perlu perbaikan dan menjadi pendorong setiap unit penyelenggara pelayanan untuk meningkatkan kualitas pelayanannya. Mengingat jenis pelayanan sangat beragam

dengan sifat dan karakteristik yang berbeda, maka untuk memudahkan penyusunan Survei Kepuasan Masyarakat (SKM) unit pelayanan memerlukan pedoman umum yang digunakan sebagai acuan untuk mengetahui kinerja pelayanan publik di lingkungan instansi masing-masing. Melaksanakan Survey Kepuasan Masyarakat (SKM) berdasarkan Peraturan Menteri Kelautan dan Perikanan Nomor : 33/PERMEN-KP/2017 tentang perubahan atas Peraturan Menteri Kelautan dan Perikanan Nomor 32/Permen-KP/2014 tentang Pelayanan Publik di Lingkungan Kementerian Kelautan dan Perikanan.

BAB II

GAMBARAN UMUM SURVEY KEPUASAN MASYARAKAT

2.1 Jenis Produk Pelayanan

Berdasarkan jenis pelayanan yang diselenggarakan oleh PPN Kejawanan adalah sebagai berikut :

1. Pelayanan penerbitan perjanjian penggunaan tanah bangunan;
2. Pelayanan jasa tambat labuh;
3. Pelayanan penjualan air;
4. Pelayanan penggunaan alat berat;
5. Pelayanan inspeksi pembongkaran ikan;
6. Pelayanan penerbitan sertifikat CPIB;
7. Pelayanan penerbitan SPB;
8. Pelayanan penerbitan STBL keberangkatan kapal;
9. Pelayanan penerbitan STBL kedatangan kapal;
10. Pelayanan penerbitan SHTI lembar awal;
11. Pelayanan penerbitan rekomendasi penggunaan tanah dan atau bangunan.

2.2 Jumlah dan Komposisi Responden

Berdasarkan jenis pelayanan yang diselenggarakan oleh PPN Kejawanan, beberapa pengguna layanan yang berhasil dijadikan responden sebanyak 125 orang dengan rincian sebagai tabel berikut :

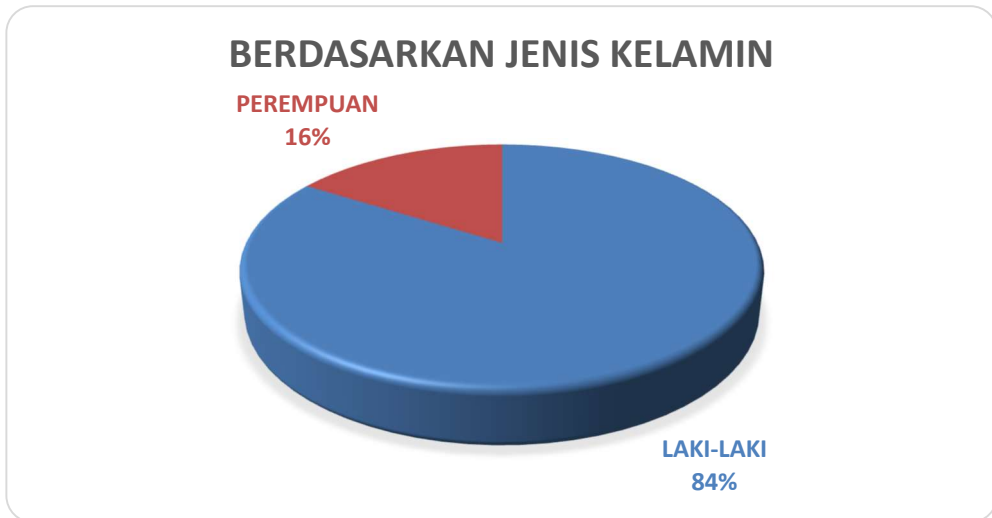
Tabel 1. Jumlah dan Komposisi Responden

1.	Pelayanan penerbitan perjanjian penggunaan tanah bangunan;	19
2.	Pelayanan jasa tambat labuh;	11
3.	Pelayanan penjualan air;	10
4.	Pelayanan penggunaan alat berat;	2
5.	Pelayanan inspeksi pembongkaran ikan;	11
6.	Pelayanan penerbitan sertifikat CPIB;	10
7.	Pelayanan penerbitan SPB;	25
8.	Pelayanan penerbitan STBL keberangkatan kapal;	0
9.	Pelayanan penerbitan STBL kedatangan kapal;	21
10.	Pelayanan penerbitan SHTI lembar awal;	11
11.	Pelayanan penerbitan rekomendasi penggunaan tanah dan atau bangunan.	5
TOTAL		125

Dari gambaran umum pengguna layanan yang dijadikan responden sebanyak 125 orang dapat dilihat pada grafik di bawah :

2.2.1. Berdasarkan Jenis Kelamin

Komposisi responden berdasarkan jenis kelamin



Grafik 1. Komposisi responden berdasarkan jenis kelamin

2.2.2. Berdasarkan Umur

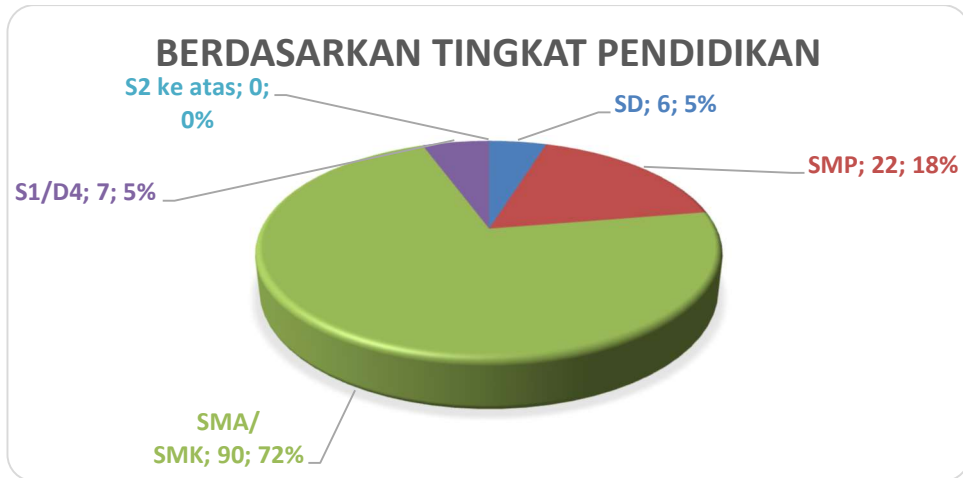
Komposisi Responden Berdasarkan Umur



Grafik 2. Komposisi responden berdasarkan umur

2.2.3. Berdasarkan Tingkat Pendidikan

Komposisi responden berdasarkan tingkat pendidikan



Grafik 3. Komposisi responden berdasarkan tingkat pendidikan

2.3 Pelaksanaan Survey Kepuasan Masyarakat

Ruang lingkup Survey Kepuasan Masyarakat adalah Berdasarkan jenis pelayanan yang diselenggarakan oleh PPN Kejawanan, kegiatan dimaksud dilaksanakan pada bulan 19 Desember – 30 Desember 2022, dengan rincian:

- Minggu Pertama menyebarkan kusioner kepada pengguna jasa layanan;
- Minggu ke dua mengentry data, menghitung dan menganalisis.

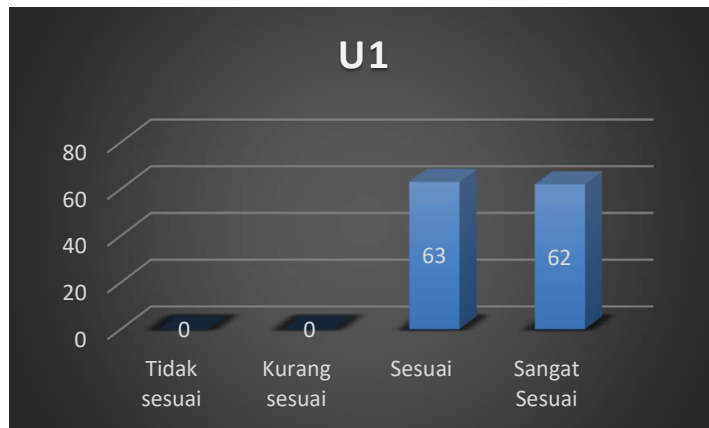
Produk pelayanan yang diselenggarakan oleh PPN Kejawanan adalah sebagai berikut :

- Pelayanan penerbitan perjanjian penggunaan tanah bangunan;
- Pelayanan jasa tambat labuh;
- Pelayanan penjualan air;
- Pelayanan penggunaan alat berat;
- Pelayanan inspeksi pembongkaran ikan;
- Pelayanan penerbitan sertifikat CPIB;
- Pelayanan penerbitan SPB;
- Pelayanan penerbitan STBL keberangkatan kapal;
- Pelayanan penerbitan STBL kedatangan kapal;
- Pelayanan penerbitan SHTI lembar awal;
- Pelayanan penerbitan rekomendasi penggunaan tanah dan atau bangunan.

BAB III PEMBAHASAN HASIL SURVEY

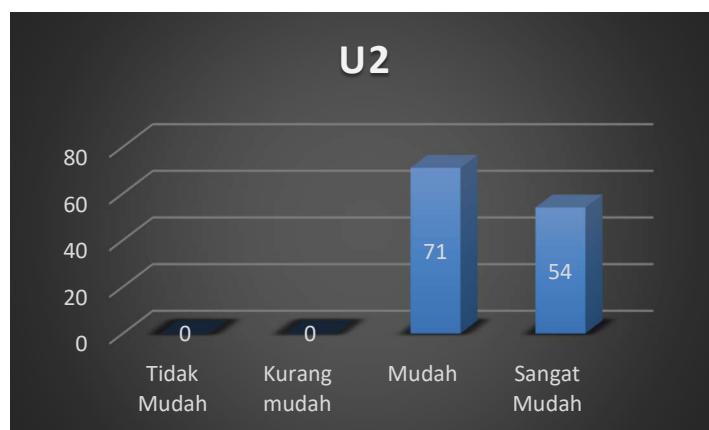
Berikut jawaban atas quisioner Survey Kepuasan Masyarakat secara umum atas penyelenggaraan pelayanan publik di PPN Kejawanan

1. Pendapat Saudara tentang kesesuaian persyaratan pelayanan dengan jenis pelayanannya ?



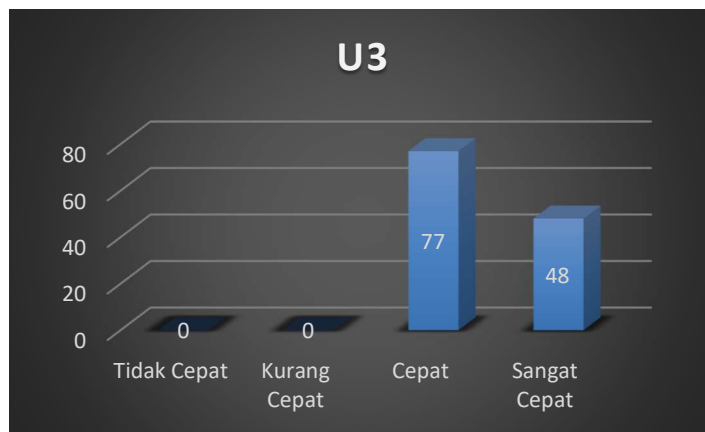
Grafik 4. Kesesuaian persyaratan pelayanan dengan jenis pelayanannya

2. Pemahaman Saudara tentang kemudahan prosedur pelayanan di unit ini ?



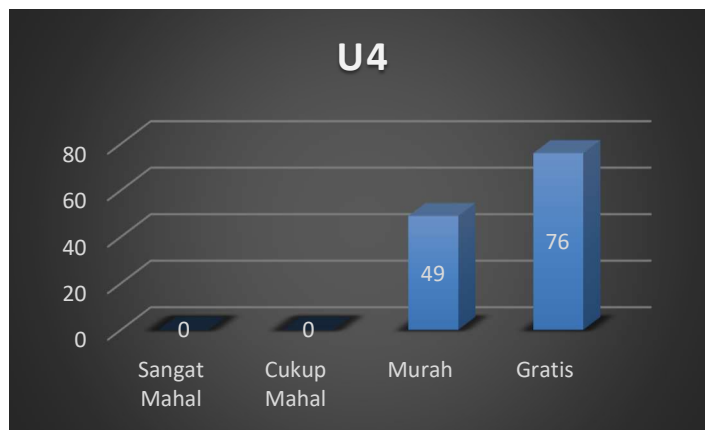
Grafik 5. Kemudahan prosedur pelayanan

3. Pendapat Saudara tentang kecepatan waktu dalam memberikan pelayanan?



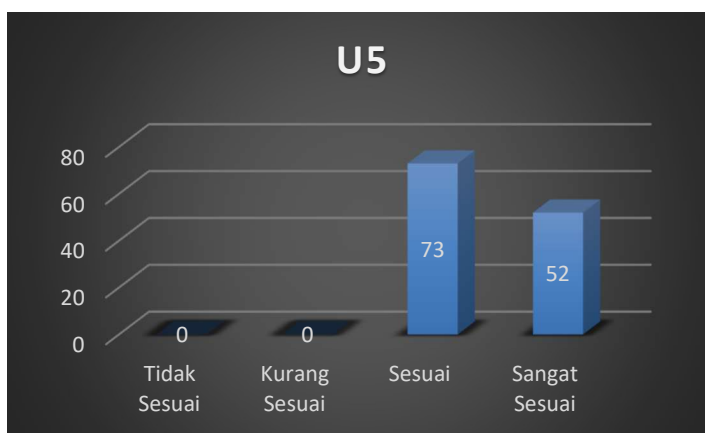
Grafik 6. Kecepatan waktu dalam memberikan pelayanan

4. Pendapat Saudara tentang kewajaran biaya/tarif dalam pelayanan?



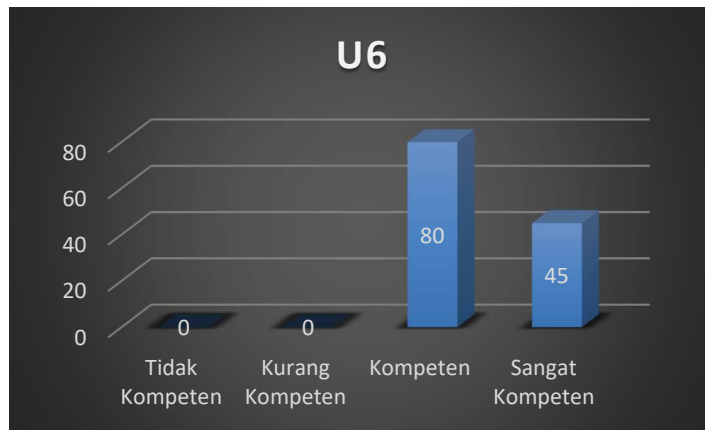
Grafik 7. Kewajaran biaya/tarif dalam pelayanan

5. Pendapat Saudara tentang kesesuaian produk pelayanan antara yang tercantum dalam standar pelayanan dengan hasil yang diberikan?



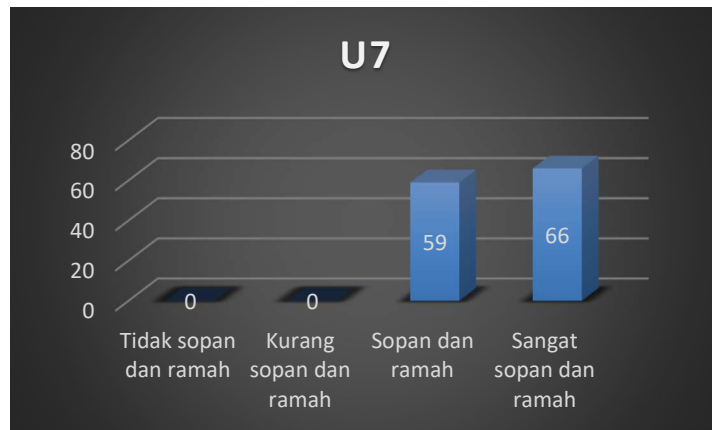
Grafik 8. Kesesuaian produk pelayanan antara yang tercantum dalam standar pelayanan dengan hasil yang diberikan

6. Pendapat Saudara tentang kompetensi/kemampuan petugas dalam pelayanan?



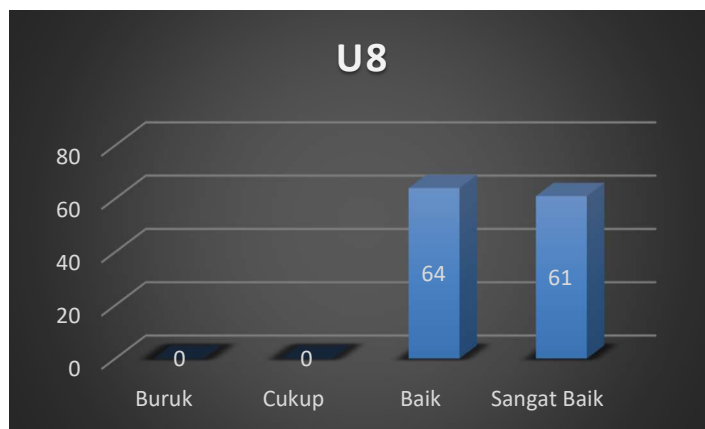
Grafik 9. Kompetensi/kemampuan petugas dalam pelayanan

7. Pendapat saudara perilaku petugas dalam pelayanan terkait kesopanan dan keramahan ?




Grafik 10. Perilaku petugas dalam pelayanan terkait kesopanan dan keramahan

8. Pendapat Saudara tentang kualitas sarana dan prasarana ?



Grafik 11. Kualitas sarana dan prasarana

9. Pendapat Saudara tentang penanganan pengaduan pengguna layanan?



Grafik 12. Penanganan pengaduan pengguna layanan

BAB IV PENUTUP

4.1 KESIMPULAN

Hasil survey kepuasan masyarakat terhadap 11 (sebelas) jenis produk pelayanan publik di PPN Kejawanan secara umum menggambarkan bahwa pengguna jasa/penerima layanan merasa **PUAS** dengan kinerja layanan yang diberikan, dan dapat disimpulkan sebagai berikut :

- a. Dilihat dari grafik unsur yang paling rendah didapat tentang kompetensi / kemampuan petugas dalam pelayanan;
- b. Dan grafik tertinggi adalah adalah penanganan pengaduan pengguna layanan karena tiap pengaduan langsung di respon positif oleh petugas layanan baik;
- c. Dengan memberlakukan surat / nota dinas dari Direktorat Jenderal Perikanan Tangkap tanggal 08 Februari 2021 Nomor : B.2067/DJPT/PI.340.D3/II/2021 tentang penerapan Sistem Informasi Penerbitan Surat Persetujuan Berlayar (Teman SPB) maka **pelayanan STBL Keberangkatan sudah tidak diberlakukan lagi** di PPN Kejawanan untuk pelayanan tersebut.

4.2 SARAN

- a. Jika dilihat dari nilai SKM terendah maka perlu lebih intensif lagi dalam memberikan pengarahan kepada petugas untuk memberikan pelayanan kepada pengguna jasa;
- b. Tetap harus dipertahankan untuk kepuasan pengguna jasa dengan penanganan pengaduan pengguna layanan karena tiap pengaduan langsung di respon positif oleh petugas layanan baik.

**PENGOLAHAN HASIL SURVEI KEPUASAN MASYARAKAT
UNIT PELAYANAN PUBLIK PELABUHAN PERIKANAN KEJAWANAN CIREBON
TRIWULAN IV TAHUN 2022**

NOMOR URUT RESPONDEN	NILAI PER UNSUR PELAYANAN								
	U1	U2	U3	U4	U5	U6	U7	U8	U9
<i>k1</i>	<i>k2</i>	<i>k3</i>	<i>k4</i>	<i>k5</i>	<i>k6</i>	<i>k7</i>	<i>k8</i>	<i>k9</i>	<i>k10</i>
1	3	3	3	3	3	3	3	3	3
2	4	4	4	4	4	4	4	4	4
3	3	3	3	3	3	3	3	3	4
4	3	3	3	3	3	3	4	3	4
5	3	3	3	3	3	3	4	3	4
6	3	3	3	3	3	3	4	3	3
7	3	3	3	3	3	4	4	3	4
8	4	4	4	3	4	4	4	4	4
9	4	4	4	3	4	4	4	4	4
10	3	3	3	3	4	3	4	3	4
11	4	4	3	3	3	4	4	3	4
12	4	3	3	3	3	3	3	3	4
13	3	3	3	3	3	3	3	3	4
14	3	3	3	3	3	3	3	3	4
15	3	3	3	3	3	3	3	3	3
16	4	4	3	3	4	3	4	3	3
17	4	4	3	3	4	3	4	4	4
18	4	3	3	3	4	4	4	3	4
19	4	4	3	3	3	3	4	3	4
20	3	3	3	3	3	3	3	3	3
21	3	3	3	3	3	3	3	3	3
22	4	4	3	3	4	3	3	4	3
23	3	3	3	3	3	4	3	4	4
24	4	4	3	3	4	3	4	4	4
25	4	4	3	3	4	3	4	4	3
26	4	3	3	3	3	4	3	4	3
27	4	4	3	3	3	3	3	4	3
28	4	4	3	3	4	3	4	3	3
29	4	3	3	3	4	4	4	3	3
30	4	4	3	3	4	4	4	4	3

**PENGOLAHAN HASIL SURVEI KEPUASAN MASYARAKAT
UNIT PELAYANAN PUBLIK PELABUHAN PERIKANAN KEJAWANAN CIREBON
TRIWULAN IV TAHUN 2022**

NOMOR URUT RESPONDEN	NILAI PER UNSUR PELAYANAN								
	U1	U2	U3	U4	U5	U6	U7	U8	U9
<i>k1</i>	<i>k2</i>	<i>k3</i>	<i>k4</i>	<i>k5</i>	<i>k6</i>	<i>k7</i>	<i>k8</i>	<i>k9</i>	<i>k10</i>
61	4	4	4	4	4	4	4	4	4
62	3	3	4	4	3	3	3	3	4
63	3	4	4	4	4	4	3	4	4
64	3	3	4	4	3	3	3	3	4
65	3	3	3	3	4	3	3	4	4
66	4	4	4	4	4	4	4	4	4
67	4	4	4	4	4	4	4	4	4
68	4	4	4	4	4	4	3	3	3
69	4	4	4	4	4	4	4	4	4
70	3	3	3	4	3	3	3	3	4
71	3	3	4	4	3	3	3	3	4
72	4	3	3	4	3	3	4	4	4
73	3	3	3	4	3	3	3	3	4
74	3	3	3	4	4	3	3	3	4
75	4	3	4	4	3	3	3	3	3
76	3	3	3	4	3	3	3	4	4
77	3	3	3	4	4	3	3	3	4
78	4	4	3	4	3	4	3	3	3
79	3	4	4	4	4	4	3	3	4
80	3	3	3	4	3	3	3	4	4
81	4	3	4	4	4	3	4	4	4
82	4	4	3	4	4	4	3	4	4
83	3	3	3	4	3	3	3	4	4
84	4	4	4	4	3	4	4	3	3
85	3	3	3	4	3	3	3	3	4
86	3	3	3	4	3	4	3	3	4
87	3	3	3	3	4	3	3	3	4
88	3	3	3	4	3	3	3	3	4
89	4	4	3	4	4	3	4	3	3
90	3	3	3	4	4	3	3	3	4

**PENGOLAHAN HASIL SURVEI KEPUASAN MASYARAKAT
UNIT PELAYANAN PUBLIK PELABUHAN PERIKANAN KEJAWANAN CIREBON
TRIWULAN IV TAHUN 2022**

NOMOR URUT RESPONDEN	NILAI PER UNSUR PELAYANAN								
	U1	U2	U3	U4	U5	U6	U7	U8	U9
<i>k1</i>	<i>k2</i>	<i>k3</i>	<i>k4</i>	<i>k5</i>	<i>k6</i>	<i>k7</i>	<i>k8</i>	<i>k9</i>	<i>k10</i>
91	3	3	3	4	4	3	3	3	4
92	3	3	3	4	3	3	3	3	4
93	4	3	4	4	4	3	4	4	4
94	3	3	3	4	4	3	3	4	4
95	3	4	4	4	4	3	4	4	4
96	3	3	3	4	3	3	4	4	4
97	3	3	3	4	3	3	3	3	4
98	4	3	3	4	3	3	3	4	4
99	3	3	4	4	3	3	4	4	4
100	3	3	4	4	3	3	3	3	4
101	3	3	3	4	3	3	4	4	4
102	3	3	3	4	3	3	3	3	4
103	3	3	4	4	3	3	3	3	4
104	3	3	4	4	3	3	4	3	4
105	4	4	3	4	4	3	4	3	4
106	4	4	4	4	4	4	4	4	4
107	4	4	3	4	3	4	3	4	4
108	4	3	4	3	4	4	4	4	3
109	3	3	3	4	3	3	4	4	4
110	4	4	3	4	3	3	3	3	4
111	4	4	3	4	3	3	3	4	4
112	3	3	3	4	3	4	4	4	4
113	3	3	4	4	3	4	3	4	4
114	4	4	4	4	3	3	4	4	3
115	4	4	3	4	3	3	3	4	4
116	3	3	4	4	3	3	3	3	4
117	4	3	4	4	3	4	3	3	4
118	3	4	3	4	3	3	3	4	4
119	4	4	4	3	3	3	3	4	4
120	3	3	4	4	3	3	4	4	4

**PENGOLAHAN HASIL SURVEI KEPUASAN MASYARAKAT
UNIT PELAYANAN PUBLIK PELABUHAN PERIKANAN KEJAWANAN CIREBON
TRIWULAN IV TAHUN 2022**

NOMOR URUT RESPONDEN	NILAI PER UNSUR PELAYANAN								
	<i>U1</i>	<i>U2</i>	<i>U3</i>	<i>U4</i>	<i>U5</i>	<i>U6</i>	<i>U7</i>	<i>U8</i>	<i>U9</i>
<i>k1</i>	<i>k2</i>	<i>k3</i>	<i>k4</i>	<i>k5</i>	<i>k6</i>	<i>k7</i>	<i>k8</i>	<i>k9</i>	<i>k10</i>
121	4	3	3	3	3	3	4	4	3
122	3	3	3	3	3	3	4	3	4
123	4	4	4	4	3	4	4	4	4
124	3	3	3	3	3	4	4	3	4
125	3	3	3	3	3	4	4	3	4
JUMLAH NILAI PER UNSUR	437	429	423	451	427	420	441	436	471
NRR PER UNSUR	3,50	3,43	3,38	3,61	3,42	3,36	3,53	3,49	3,77
NRR TERTIMBANG PER UNSUR (NRR PER UNSUR x 0.11)	0,39	0,38	0,38	0,40	0,38	0,37	0,39	0,39	0,42
SURVEI KEPUASAN MASYARAKAT									87,36

NO	JENIS KELAMIN		USIA				TINGKAT PENDIDIKAN				
	L	P	17 - 30	31 - 40	41 - 50	> 50	SD	SMP	SMA/ SMK	S1/D4	S2 ke atas
1	2	3	4	5	6	7	8	9	10	11	12
1	1				1				1		
2	1					1		1			
3	1				1			1			
4	1				1			1			
5	1				1			1			
6	1				1			1			
7	1			1					1		
8	1			1				1			
9	1		1						1		
10	1					1		1			
11	1		1						1		
12	1				1				1		
13	1			1					1		
14	1			1					1		
15	1					1		1			
16	1			1					1		
17	1			1					1		
18	1			1					1		
19	1				1			1			
20	1				1				1		
21	1				1			1			
22	1			1				1			
23	1			1					1		
24	1			1					1		
25	1				1				1		
26	1					1			1		
27	1					1			1		
28	1					1			1		
29	1		1						1		
30	1			1					1		
31	1				1				1		
32	1				1				1		
33	1				1				1		
34	1				1				1		
35	1				1			1			
36	1			1					1		
37	1			1					1		
38	1			1					1		
39		1			1				1		
40		1	1						1		
41	1					1			1		
42	1			1					1		
43	1				1				1		
44	1				1				1		
45	1			1				1			

NO	JENIS KELAMIN		USIA				TINGKAT PENDIDIKAN				
	L	P	17 - 30	31 - 40	41 - 50	> 50	SD	SMP	SMA/ SMK	S1/D4	S2 ke atas
1	2	3	4	5	6	7	8	9	10	11	12
46	1				1				1		
47		1	1						1		
48	1			1					1		
49	1				1				1		
50	1				1			1			
51	1				1			1			
52	1				1				1		
53	1				1				1		
54	1				1				1		
55	1			1					1		
56		1			1				1		
57	1				1				1		
58	1			1					1		
59		1			1				1		
60	1				1			1			
61	1				1			1			
62	1				1				1		
63	1				1				1		
64	1					1		1			
65	1				1				1		
66	1				1				1		
67	1				1			1			
68	1					1			1		
69	1				1				1		
70	1					1			1		
71		1	1						1		
72	1			1					1		
73	1				1				1		
74	1			1					1		
75	1				1				1		
76	1			1					1		
77	1					1			1		
78	1			1				1			
79	1				1				1		
80	1				1				1		
81	1		1						1		
82	1		1						1		
83	1		1					1			
84	1				1				1		
85	1			1					1		
86	1		1					1			
87	1			1					1		
88	1		1						1		
89	1		1						1		
90	1		1						1		

NO	JENIS KELAMIN		USIA				TINGKAT PENDIDIKAN				
	L	P	17 - 30	31 - 40	41 - 50	> 50	SD	SMP	SMA/ SMK	S1/D4	S2 ke atas
1	2	3	4	5	6	7	8	9	10	11	12
91	1		1						1		
92	1			1						1	
93	1				1				1		
94		1	1						1		
95	1		1						1		
96		1	1						1		
97	1			1					1		
98	1					1	1				
99		1			1				1		
100		1		1					1		
101		1	1							1	
102	1					1	1				
103	1					1	1				
104	1					1	1				
105		1		1					1		
106	1				1				1		
107		1	1						1		
108	1				1					1	
109		1		1					1		
110	1			1						1	
111	1					1	1				
112	1					1			1		
113	1			1					1		
114		1		1						1	
115		1	1						1		
116	1					1				1	
117		1				1	1				
118		1				1			1		
119		1			1				1		
120	1			1					1		
121		1	1						1		
122	1		1							1	
123	1		1						1		
124	1				1				1		
125	1				1				1		
SUM	105	20	23	34	48	20	6	22	90	7	0
	125		125				125				



(Scan barcode)

**KUESIONER SURVEI KEPUASAN MASYARAKAT (SKM)
PELABUHAN PERIKANAN NUSANTARA KEJAWANAN CIREBON
DIREKTORAT JENDERAL PERIKANAN TANGKAP
KEMENTERIAN KELAUTAN DAN PERIKANAN**

PROFIL RESPONDEN

Jenis Kelamin Laki-Laki Perempuan Nama : Usia:..... Tahun
 Pendidikan SD SMP SMA/SMK S1/D4 S2
 Pekerjaan PNS/TNI/Polri Swasta Wirausaha Lainnya

Jenis Pelayanan yang Diterima :

(Lingkari kode huruf sesuai persepsi Saudara)

1	Pendapat Saudara tentang kesesuaian persyaratan pelayanan dengan jenis pelayanannya. A Tidak sesuai. B Kurang sesuai. C Sesuai. D Sangat sesuai.	6	Pendapat Saudara tentang kompetensi/ kemampuan petugas dalam pelayanan. A Tidak kompeten B Kurang kompeten C Kompeten D Sangat kompeten
2	Pemahaman Saudara tentang kemudahan prosedur pelayanan di unit ini. A Tidak mudah. B Kurang mudah. C Mudah. D Sangat mudah.	7	Pendapat saudara perilaku petugas dalam pelayanan terkait kesopanan dan keramahan A Tidak sopan dan ramah B Kurang sopan dan ramah C Sopan dan ramah D Sangat sopan dan ramah
3	Pendapat Saudara tentang kecepatan waktu dalam memberikan pelayanan. A Tidak cepat B Kurang cepat C Cepat D Sangat cepat	8	Pendapat Saudara tentang kualitas sarana dan prasarana. A Buruk B Cukup C Baik D Sangat Baik
4	Pendapat Saudara tentang kewajaran biaya/tarif dalam pelayanan. A Sangat mahal B Cukup mahal C Murah D Gratis	9	Pendapat Saudara tentang penanganan pengaduan pengguna layanan. A Tidak ada B Ada tetapi tidak berfungsi C Berfungsi kurang maksimal D Dikelola dengan baik
5	Pendapat Saudara tentang kesesuaian produk pelayanan antara yang tercantum dalam standar pelayanan dengan hasil yang diberikan. A Tidak sesuai B Kurang sesuai C Sesuai. D Sangat sesuai	10	Saran/masukan Saudara terhadap Unit Pelayanan ini:



**SURVEI KEPUASAN MASYARAKAT (SKM)
UNIT PELAYANAN PUBLIK
PELABUHAN PERIKANAN NUSANTARA KEJAWANAN
DIREKTORAT JENDERAL PERIKANAN TANGKAP
TRIWULAN IV TAHUN 2022**

NILAI SKM	GAMBARAN UMUM RESPONDEN	
<h1>87,36</h1>	JUMLAH	125 orang
	JENIS KELAMIN	
	A. LAKI-LAKI	105 orang
	B. PEREMPUAN	20 orang
	PENDIDIKAN	125 orang
	A. SD	6 orang
	B. SMP	22 orang
	C. SMA/SMK	90 orang
	D. S1/D4	7 orang
	E. S2	0 orang

PELAKSANAAN SKM

Tanggal : 19 Desember s.d. 30 Desember 2022

*TERIMA KASIH ATAS PENILAIAN YANG TELAH ANDA BERIKAN
MASUKAN ANDA SANGAT BERMANFAAT UNTUK KEMAJUAN UNIT KAMI AGAR TERUS MEMPERBAIKI
DAN MENINGKATKAN KUALITAS PELAYANAN BAGI MASYARAKAT*

NRR PER UNSUR

