



**KEMENTERIAN
KELAUTAN DAN
PERIKANAN**
REPUBLIK INDONESIA

LAPORAN STATISTIK

PPN KEJAWANAN 2022

PPN KEJAWANAN
NGLADENI



KATA PENGANTAR

Buku Laporan Statistik Pelabuhan Perikanan Nusantara Kejawanan Tahun 2022 ini disajikan berdasarkan pencatatan dan pengumpulan data yang dilakukan oleh para petugas di Pelabuhan Perikanan Nusantara Kejawanan yang dilakukan di Tempat Pemasaran Ikan (TPI) maupun unit-unit lainnya. Laporan ini digunakan untuk memenuhi kebutuhan data di Direktorat Jenderal Perikanan Tangkap dan instansi terkait lainnya baik di pusat maupun di daerah. Laporan ini juga diperlukan dalam rangka perencanaan dan evaluasi program kerja Pelabuhan Perikanan Nusantara Kejawanan.

Kami menyadari bahwa dalam pelaksanaan pengumpulan, pengolahan, tabulasi dan penyajian serta penerbitan buku ini masih banyak kekurangan, untuk itu kritik dan saran yang bersifat membangun sangat kami harapkan sehingga penerbitan selanjutnya dapat lebih sempurna.

Akhirnya kami mengucapkan terima kasih kepada semua pihak, sehingga dapat diterbitkan dan dipublikasikannya Buku Laporan Tahunan Statistik Pelabuhan Perikanan Nusantara Kejawanan Tahun 2022. Semoga buku ini bermanfaat bagi yang memerlukannya.

Cirebon, Januari 2023
Kepala Pelabuhan Perikanan
Nusantara Kejawanan

Sarwono, A.Pi
NIP. 19750508199803 1 004

PREFACE

The Annual Statistical Report of Nusantara Kejawanan Fishing Port 2022 is presented based on the activity of Nusantara Kejawanan Fishing Port. This report is used to provide data requirements for the central and local government, it is also needed for planning and evaluation of Nusantara Kejawanan Fishing Port Program.

We are aware that in the application of collecting process, tabulation and presentation and the book publishing, they are still felt lacks of perfect, so by this occasion we do need the construct criticisms so by doing that way, it is hoped for the further publishing the content of the book will better.

Finally, we would like to thank all participants ideas or all of you in making this book, so this book can came out published. With the hope this report book be advantages to all side needed it.

DAFTAR ISI

DAFTAR GRAFIK

Kata Pengantar	v
Daftar Isi	vi
Daftar Grafik	vi
Penjelasan	1
Ringkasan	8
Aktivitas Kapal Perikanan	11
Produksi Ikan	16
Serapan Tenaga Kerja	22
Penyaluran Logistik	25
Capaian PNBP	28
Data Statistik	31
Lampiran Dokumentasi	84

Grafik 1. Aktivitas Kapal di PPN Kejawanan	12
Grafik 2. Perkembangan Aktivitas Kapal Tahun 2013 s.d 2022	13
Grafik 3. Komposisi Alat Penangkapan Ikan per Alat Tangkap per GT	14
Grafik 4. Sebaran Kapal Perikanan per WPP Selama Tahun 2022	14
Grafik 5. Volume dan Nilai Produksi Pendaratan Ikan Tahun 2022	17
Grafik 6. Volume dan Nilai Produksi Pemasaran Ikan Tahun 2022	18
Grafik 7. Komposisi Ikan yang Didaratkan di PPN Kejawanan	18
Grafik 8. Komposisi Ikan yang Dipasarkan di PPN Kejawanan	18
Grafik 9. Volume dan Nilai Produksi Pendaratan Ikan Tahun 2013 s.d 2022	19
Grafik 10. Volume dan Nilai Produksi Pemasaran Ikan Tahun 2013 s.d 2022	19
Grafik 11. Volume dan Nilai Ekspor Hasil Perikanan Tahun 2022	20
Grafik 12. Volume dan Nilai Ekspor Hasil Perikanan 2013 s.d 2022	20
Grafik 13. Negara Tujuan Ekspor PPN Kejawanan Tahun 2022	21
Grafik 14. Komoditas Ekspor PPN Kejawanan Tahun 2022	21
Grafik 15. Pendapatan Nelayan Tahun 2022	23
Grafik 16. Pendapatan Nelayan Tahun 2013 s.d 2022	23
Grafik 17. Serapan Tenaga Kerja Tahun 2022	24
Grafik 18. Serapan Tenaga Kerja Tahun 2013 s.d 2022	24
Grafik 19. Penyaluran BBM Tahun 2022	26
Grafik 20. Penyaluran BBM Tahun 2013 s.d 2022	26
Grafik 21. Penyaluran Air Bersih Tahun 2013 s.d 2022	27
Grafik 22. Penyaluran Air Bersih Tahun 2022	27
Grafik 23. Total Pencapaian PNBP Tahun 2022	29
Grafik 24. Total Capaian PNBP Tahun 2013 s.d 2022	29
Grafik 25. Komposisi Capaian PNBP Tahun 2022	30
Grafik 26. Komposisi Capaian PNBP Tiap Aspek Tahun 2022	30

I. PENJELASAN

1.1. Glosari

- 1) Perikanan: semua kegiatan yang berhubungan dengan pengelolaan dan pemanfaatan sumber daya ikan dan lingkungannya mulai dari praproduksi, produksi, pengolahan sampai dengan pemasaran, yang dilaksanakan dalam suatu sistem bisnis perikanan.
- 2) Penangkapan Ikan: kegiatan untuk memperoleh ikan di perairan yang tidak dalam keadaan dibudidayakan dengan alat atau cara apapun, termasuk kegiatan yang menggunakan kapal untuk memuat, mengangkut, menyimpan, mendinginkan, menangani, mengolah, dan/atau mengawetkannya.
- 3) Kapal Perikanan: kapal perikanan adalah kapal, perahu, atau alat apung lainnya yang dipergunakan untuk melakukan penangkapan ikan, mendukung operasi penangkapan ikan, pembudidayaan ikan, pengangkutan ikan, pengolahan ikan, pelatihan perikanan dan penelitian/eksplorasi perikanan.
- 4) Pelabuhan Perikanan: pelabuhan perikanan adalah tempat yang terdiri atas daratan dan perairan disekitarnya dengan batas-batas tertentu sebagai tempat kegiatan pemerintahan dan kegiatan system bisnis perikanan yang dipergunakan sebagai tempat kapal perikanan bersandar, berlabuh, dan/atau bongkar muat ikan yang dilengkapi dengan fasilitas keselamatan pelayaran dan kegiatan penunjang perikanan.
- 5) Sumber Daya Ikan: sumber daya ikan adalah potensi semua jenis ikan.
- 6) Sumber Daya Ikan: sumber daya ikan adalah potensi semua jenis ikan.

I. EXPLANATION

1.1. Glossary

- 1) *Fisheries: all activities associated with the management and utilization of fish resources and the environment ranging from preproduction, production, processing up to marketing, which is implemented in a system of fisheries business.*
- 2) *Fishing: activities to get the fish in waters that are not in a state cultivated by man so in any way, including activities that use the vessel for loading, transporting, storing, cooling, handling, processing, and/or preserve.*
- 3) *Fishing vessel: fishing vessel is a ship, boat or other floating device used for fishing, support fishing operations, fish farming, fish transportation, fish processing, fisheries training and research / exploratory fisheries.*
- 4) *Port of Fisheries: fishing port is a place which consists of land and surrounding waters with certain limits as a place of government activities and activities of the fishing business system that is used as a fishing boat rests, anchored, and / or unloading of fish that is equipped with the safety of shipping and fishery support activities.*
- 5) *Fish Resources: fish resources is a potential for all kinds of fish.*
- 6) *Fishermen: people who make their living from fishing.*

1.2. Simbol Statistik

- 1) kg : satuan berat (kilogram)
- 2) ton : satuan berat (=1000 kg)
- 3) Rp : satuan mata uang (Rupiah)
- 4) GT : tonase kotor kapal

1.3. Sumber data

Sumber data yang ditampilkan dalam buku ini merupakan data hasil pencatatan oleh petugas data dan statistik Pelabuhan Perikanan Nusantara Kejawanan. Data statistik yang digunakan berupa data kegiatan kapal, data produksi ikan hasil tangkapan yang didaratkan di Pelabuhan Perikanan Nusantara Kejawanan dan juga data produksi dari luar pelabuhan yang masuk ke perusahaan di wilayah Pelabuhan Perikanan Nusantara Kejawanan.

1.4. Nama Ikan

Beberapa jenis ikan yang didaratkan di PPN Kejawanan

1.2. Symbols Statistics

- 1) *kg* : *unit weight (kilograms)*
- 2) *ton* : *unit weight (=1000 kg)*
- 3) *Rp* : *units of currency (Rupiah)*
- 4) *GT* : *gross tonnage ship*

1.3. Data Source

Sources of data show in this book is the result of data recording by the clerk of data and statistics Nusantara Kejawanan Fishing Port. The statistical data used in the form of vessel activity data, production data of fish catches landed at the Nusantara Kejawanan Fishing Port and also the production data from outside the port that goes to companies in the region Nusantara Kejawanan Fishing Port.

1.4. Name of Fish

Some types of fish landed in the Kejawanan Nusantara Fishing Port.

Tabel 1. Nama Jenis Ikan yang Didaratkan di PPN Kejawanan

No. No.	Nama Indonesia Local Name	Nama International InterNusantara Name	Nama Latin Scientific name
1	Alu-alu	Great Barracuda	<i>Sphyræna barracuda</i>
2	Bawal Hitam	Black Pamret	<i>Formio niger</i>
3	Biji Nangka	Glodband Goat Fish	<i>Upeneus sulphureus</i>
4	Budun/Gabus Laut	Lemonfish	<i>Rachycentron canadum</i>
5	Cakalang [SKJ]	Skipjack Tuna	<i>Katsuwonus pelamis</i>
6	Cendro	Needle Fishes	<i>Belonidae</i>
7	Cucut botol (PSK)	Longnose Velvet Dogfish	<i>Centroscymnus crepidater</i>
8	Cucut Lanjam	Nervous Shark	<i>Carcharhinus cautus</i>
9	Cumi-Cumi	Squid	<i>Loligo spp.</i>
10	Golok-Golok	Dorab Wolf-Herring	<i>Chirocentrus dorab</i>
11	Japuh	Round Herring	<i>Dussumieiria acuta</i>
12	Kakap Merah	Red Snapper	<i>Lutjatus altifrontalis</i>
13	Kerapu Sunu	Leopard Coralgrouper	<i>Plectropomus leopardus</i>
14	Kembung	Stripped Mackerel	<i>Rastrelliger kanagurta</i>
15	Kuwe	Giant Trevally	<i>Caranx sexfasciatus</i>
16	Layang Deles	Shortfin Scad	<i>Decapterus macrosoma</i>
17	Layur	Hairtail	<i>Tricurus savala</i>
18	Lemuru	Indonesia Oil-Sardine	<i>Sardinella lemuru</i>

No. No.	Nama Indonesia Local Name	Nama International InterNusantara Name	Nama Latin Scientific name
19	Manyung	<i>Giant Catfish</i>	<i>Arius thalassinus</i>
20	Pari burung	<i>Eagle ray</i>	<i>Aetomylus nicbofil</i>
21	Pari kembang/ Pari macan (PSL)	<i>Spotted Stingray</i>	<i>Trygon kuhll</i>
22	Pari kekeh	<i>Whitespotted Wedgefish</i>	<i>Rhynchobatus australiae</i>
23	Selar Bentong	<i>Bigeye Scad</i>	<i>Selar crumenophthalmus</i>
24	Selar Kuning	<i>Tellowstripe Scad</i>	<i>Selaroides leptolepis</i>
25	Semar	<i>Moonfish</i>	<i>Lampris guttatus</i>
26	Siro	<i>Spotted Sardine</i>	<i>Amblygaster sim</i>
27	Sotong	<i>Cuttlefish</i>	<i>Sepia spp.</i>
28	Talang-Talang	<i>Talang Queenfish</i>	<i>Scomberoides commersonianus</i>
29	Tembang	<i>Frigascale Sardine</i>	<i>Sardinella fimbriata</i>
30	Tenggiri [COM]	<i>Spanish Mackerel</i>	<i>Scomberomorus commersoni</i>
31	Teri	<i>Commerson's Anchovy</i>	<i>Stolephorus commersonii</i>
32	Tetengkek	<i>Hardtail Scad</i>	<i>Megalaspis cordyla</i>
33	Tongkol Abu-Abu [LOT]	<i>Longtail Tuna</i>	<i>Thunnus tonggol</i>
34	Tongkol Pisang-Balaki [FRI]	<i>Bullet Thuna</i>	<i>Auxis rochei</i>
35	Ikan Lainnya	-	-



1.5. Jenis Alat Penangkapan Ikan

Ada 5 (lima) kelompok alat penangkapan ikan yang digunakan oleh kapal penangkap ikan yang berdomisili atau mendaratkan hasil tangkapannya di PPN Kejawan, yaitu:

- 1) Kelompok jaring lingkaran (*surrounding nets*);
 - PSPK (purse seine pelagis kecil).
 - PSPB (purse seine pelagis besar).
- 2) Kelompok jaring angkat (*lift nets*);
 - Bouke ami
- 3) Kelompok alat yang dijatuhkan (*falling gears*);
 - Jala jatuh berkawal (cast net)
- 4) Kelompok jaring insang (*gillnets*);
 - Jaring liong bun
 - Jaring gillnet oseanik
- 5) Kelompok pancing (*hooks and lines*);
 - Pancing cumi (squid angling)
 - Pancing Ulur

Berikut dibawah ini akan dijelaskan tentang jenis alat penangkapan ikan yang ada di PPN Kejawan.

- 1) Kelompok jaring lingkaran (*surrounding nets*); adalah Kelompok jenis alat penangkapan ikan jaring lingkaran adalah kelompok alat penangkapan ikan berupa jaring berbentuk empat persegi panjang yang terdiri dari sayap, badan, dilengkapi pelampung, pemberat, tali ris atas, tali ris bawah dengan atau tanpa tali kerut/pengerut dan salah satu bagiannya berfungsi sebagai kantong yang pengoperasiannya melingkari gerombolan ikan pelagis. Pengoperasian alat penangkapan ikan jaring lingkaran dilakukan dengan cara melingkari gerombolan ikan yang menjadi sasaran tangkap untuk menghadang arah renang ikan sehingga terkurung di dalam lingkaran jaring. Pengoperasiannya dilakukan pada permukaan sampai dengan kolom perairan yang mempunyai kedalaman yang cukup (kedalaman jaring $\leq 0,75$ kedalaman perairan), umumnya untuk menangkap ikan pelagis. Adapun jenis alat penangkapan ikan jaring lingkaran yang ada di PPN Kejawan adalah:
 - PSPK (purse seine pelagis kecil) adalah purse seine untuk menangkap ikan pelagis kecil; dan
 - PSPB (purse seine pelagis besar) adalah purse seine untuk menangkap ikan pelagis besar.
- 2) Kelompok jaring angkat (*lift nets*) adalah Kelompok jenis alat penangkapan ikan jaring angkat adalah kelompok alat penangkapan ikan terbuat dari bahan jaring berbentuk segi empat dilengkapi bingkai bambu atau bahan lainnya sebagai rangka, yang dioperasikan dengan cara dibenamkan pada kolom perairan saat setting dan diangkat ke permukaan saat hauling yang dilengkapi dengan atau



tanpa lampu pengumpul ikan, untuk menangkap ikan pelagis. Pengoperasian alat penangkapan ikan jaring angkat dilakukan dengan cara dibenamkan pada kolom perairan saat setting dan diangkat ke permukaan saat hauling. Pengoperasiannya dapat menggunakan alat bantu pengumpul ikan berupa lampu. Anco dan bagan tancap dioperasikan di daerah pantai sedangkan jaring angkat lainnya dioperasikan di perairan yang lebih jauh dari pantai. Adapun jenis alat penangkapan ikan jaring angkat yang ada di PPN Kejawanan adalah:

- Bouke ami
- 3) Kelompok alat yang dijatuhkan (falling gears) adalah Kelompok jenis alat penangkapan ikan yang dijatuhkan atau ditebarkan, kelompok alat penangkapan ikan yang terbuat dari jaring, besi, kayu, dan/atau bambu yang cara pengoperasiannya dijatuhkan/ditebarkan untuk mengurung ikan pada sasaran yang terlihat maupun tidak terlihat. Pengoperasian alat penangkapan ikan yang dijatuhkan atau ditebarkan dilakukan dengan cara menjatuhkan/menebarkan pada suatu perairan dimana target sasaran tangkapan berada. Pada jala jatuh berkapal pengoperasian dilanjutkan dengan menarik tali kerut pada bagian bawah jala, sedangkan pada jala tebar bagian bawah jala akan menguncup dengan sendirinya karena pengaruh pemberat rantai. Jala tebar dioperasikan di sekitar pantai yang dangkal untuk menangkap ikan-ikan kecil, sedangkan jala jatuh berkapal dioperasikan di perairan yang lebih jauh dari pantai dengan atau tanpa alat bantu penangkapan berupa lampu umumnya menangkap ikan pelagis bergerombol dan cumi-cumi. Adapun jenis alat penangkapan ikan alat yang dijatuhkan yang ada di PPN Kejawanan adalah:
- Jala jatuh berkapal (cast net)
- 4) Kelompok jaring insang (gillnets) adalah Kelompok jenis alat penangkapan ikan jaring insang adalah kelompok jaring yang berbentuk empat persegi panjang dilengkapi dengan pelampung, pemberat, tali ris atas dan tali ris bawah atau tanpa tali ris bawah untuk menghadang ikan sehingga ikan tertangkap dengan cara terjerat dan/atau terpuntal dioperasikan di permukaan, pertengahan dan dasar secara menetap, hanyut dan melingkar dengan tujaun menangkap ikan pelagis dan demersal. Pengoperasian jaring insang dilakukan dengan cara menghadang arah renang gerombolan ikan pelagis atau demersal yang menjadi sasaran tangkap sehingga terjerat pada jaring. Pengoperasiannya dilakukan pada permukaan, pertengahan maupun pada dasar perairan, umumnya untuk menangkap ikan pelagis maupun ikan demersal tergantung jenis jaring insang. Jaring insang dioperasikan secara menetap, dihanyutkan, melingkar maupun terpancang pada permukaan, pertengahan maupun dasar perairan. Jaring insang ada yang satu lapis maupun berlapis. Jaring insang berlapis umumnya dioperasikan pada dasar perairan umumnya menangkap ikan demersal. Adapun jenis alat penangkapan ikan jaring insang yang ada di PPN Kejawanan adalah:
- Jaring liong bun untuk menangkap ikan-ikan demersal; dan
 - Jaring gillnet oseanik untuk menangkap ikan pelagis



5) Kelompok pancing (hooks and lines) adalah Kelompok jenis alat penangkapan ikan pancing adalah kelompok alat penangkapan ikan yang terdiri dari tali dan mata pancing dan atau sejenisnya. Dilengkapi dengan umpan alami, umpan buatan atau tanpa umpan. Pengoperasian alat penangkapan ikan pancing dilakukan dengan cara menurunkan tali dan mata pancing dan atau sejenisnya,

menggunakan atau tanpa joran yang dilengkapi dengan umpan alami, umpan buatan atau tanpa umpan. Pengoperasiannya dilakukan pada permukaan, kolom maupun dasar perairan, umumnya untuk menangkap ikan pelagis maupun ikan demersal tergantung jenis pancing. Huhate dioperasikan di permukaan perairan umumnya menangkap gerombolan ikan pelagis perenang cepat (tongkol dan cakalang). Tonda dan pancing layang-layang dioperasikan di permukaan perairan dengan cara ditarik secara horizontal dengan menggunakan kapal umumnya menangkap ikan pelagis. Squid jigging dioperasikan pada kolam perairan umumnya untuk menangkap cumi-cumi. Rawai hanyut (termasuk rawai tuna dan rawai cucut) dioperasikan di kolam perairan sampai dasar perairan umumnya menangkap ikan pelagis dan demersal. Pancing ulur, pancing berjoran dan rawai dasar dioperasikan di kolam perairan sampai dasar perairan umumnya menangkap ikan pelagis dan demersal. Adapun jenis alat penangkapan ikan pancing yang ada di PPN Kejawatan adalah :

- Pancing cumi (squid angling) untuk menangkap cumi-cumi tanpa menggunakan mesin
- Pancing Ulur untuk menangkap ikan pelagis dan demersal

II. RINGKASAN

Ringkasan menampilkan data dan informasi hasil olahan dari data primer yang ada disesuaikan dengan kondisi dan kebutuhan khususnya bagi para pengguna. Data dan informasi yang ditampilkan terdiri dari tabel data operasional PPN Kejawan tahun 2022 tiap bulannya dan tabel data series perkembangan operasional PPN Kejawan tahun 2012 sampai dengan tahun 2021.

Berdasarkan 2 (dua) tabel tersebut diolah menjadi grafik-grafik yang menampilkan operasional PPN Kejawan yang dikelompokkan dalam 8 (delapan) kelompok yaitu :

1. Aktivitas kapal tahun 2022;
2. Perkembangan aktivitas kapal tahun 2012 s/d 2021;
3. Produksi ikan tahun 2022;
4. Perkembangan produksi ikan tahun 2012 s/d 2021;
5. Ekspor hasil perikanan;
6. Pendapatan nelayan dan serapan tenaga kerja;
7. Penyaluran BBM dan air bersih; dan
8. PNBP.

Tabel 2.1 Data Operasional Pelabuhan Perikanan Nusantara Kejawanan Per Bulan Tahun 2022
Table 2.1 Operational Data in Nusantara Kejawanan Fishing Port, 2022

NO.	URAIAN	SAT	BULAN											
			JANUARI	FEBRUARI	MARET	APRIL	MEI	JUNI	JULI	AGUSTUS	SEPTEMBER	OKTOBER	NOVEMBER	DESEMBER
1	Jumlah Kunjungan Kapal	Unit	49	29	30	44	55	74	35	25	27	72	61	41
2	Jumlah Kapal Keluar	Unit	44	78	53	21	23	89	60	90	28	39	34	18
3	Jumlah Kapal Yang Mendaratkan Ikan	Unit	29	23	15	32	43	64	28	17	18	63	42	34
4	Jumlah Kapal Domestik	Unit	257	257	257	258	256	246	254	240	241	241	237	235
5	Total Volume Produksi Ikan	Kg	579.763	618.122	475.834	624.280	519.896	1.314.218	706.500	360.024	363.883	1.416.915	890.309	1.120.273
	- Volume Produksi Ikan yang Didaratkan	Kg	254.148	184.597	192.277	330.793	431.380	792.989	417.534	161.256	173.660	682.375	508.222	497.702
	- Volume Produksi Ikan dari Luar Pelabuhan	Kg	421.612	429.825	377.057	293.487	88.426	221.229	288.966	197.768	209.923	734.640	382.107	622.571
6	Total Nilai Produksi Ikan	Ribu	64.455.764.750	57.593.051.103	42.570.936.650	45.253.620.340	35.602.311.190	85.513.264.950	36.594.612.200	25.955.762.350	33.494.563.000	79.747.751.103	62.346.099.800	83.116.241.100
	- Nilai Produksi Ikan yang Didaratkan	Ribu	18.370.538.000	11.748.387.800	5.722.918.700	15.385.234.000	23.902.259.900	40.517.934.000	18.561.804.100	10.154.551.100	14.309.603.000	53.487.183.750	35.579.245.990	27.826.173.700
	- Nilai Produksi Ikan dari Luar Pelabuhan	Ribu	39.085.226.750	45.447.683.300	36.848.418.750	32.868.386.340	11.706.251.290	15.241.720.950	20.033.608.100	15.801.211.250	16.184.960.000	26.260.567.350	26.766.853.810	55.290.067.400
7	Volume Ekspor Hasil Perikanan	Ton	189.625	181.049	367.066	136.748	43.080	71.784	108.250	193.844	126.734	170.636	236.527	367.411
	Nilai Ekspor Hasil Perikanan	Ribu	19.076.593.960	23.744.757.860	42.490.662.720	29.457.110.196	14.133.746.400	12.295.272.120	21.080.764.840	56.589.728.900	22.107.418.260	28.221.273.860	28.867.801.124	43.325.974.600
8	Jumlah Investor	Unit	37	37	37	37	37	37	37	73	73	73	77	79
9	Pendapatan Nelayan	Rp	2.432.994	3.022.187	2.287.190	2.823.961	2.285.114	3.821.085	3.989.222	2.848.644	1.264.640	3.267.189	3.753.317	3.167.800
10	Total Volume Penyulutan Solar	Liter	1.229.000	1.284.000	611.000	197.000	482.000	1.838.000	1.321.000	892.000	284.000	663.000	780.000	372.000
	- Volume Penyulutan Solar Subsidi	Liter	-	-	-	-	-	-	-	-	-	-	-	-
	- Volume Penyulutan Solar Non Subsidi	Liter	1.229.000	1.284.000	611.000	197.000	482.000	1.838.000	1.321.000	892.000	284.000	663.000	780.000	372.000
11	Jumlah Volume Penyulutan ES	kg	-	-	-	-	-	-	-	-	-	-	-	-
	Jumlah Nilai Penyulutan ES	Ribu	-	-	-	-	-	-	-	-	-	-	-	-
12	Jumlah Volume Penyulutan Air	Liter	2.202.905	1.515.783	2.444.433	2.518.732	1.285.772	3.534.070	1.557.907	2.658.499	2.023.647	2.323.094	2.730.002	2.348.718
	Jumlah Nilai Penyulutan Air	Rp	26.233.957	24.697.273	27.174.959	25.875.498	14.824.401	40.183.948	21.601.104	38.608.605	21.388.267	26.528.370	29.448.005	23.045.563
13	Total Tenaga Kerja Pelabahan	Orang	4.292	4.292	4.294	4.261	4.401	4.401	4.275	4.261	4.264	4.264	4.262	4.226
	Tenaga Kerja Nelayan	Orang	3.341	3.341	3.341	3.328	3.328	3.328	3.300	3.120	3.133	3.133	3.081	3.055
	Tenaga Kerja Non Nelayan	Orang	1.051	1.051	1.053	1.253	1.073	1.073	1.275	1.141	1.131	1.131	1.171	1.171
14	Total PDRP	Ribu	182.098.390	273.205.373	358.378.252	263.894.756	365.422.146	321.421.273	626.326.296	578.023.545	260.010.410	371.055.220	524.568.286	454.134.514
	- Sewa Rumah	Rp	-	-	-	-	-	-	-	-	-	-	-	-
	- Jasa Pengolahan Air Limbah	Rp	3.278.193	2.651.264	2.775.072	4.974.579	195.047	2.543.932	2.940.808	2.690.446	2.311.563	3.667.224	2.151.402	2.641.065
	- Tambak Laban	Rp	62.420.000	119.899.493	157.918.388	118.397.236	46.450.240	83.861.990	111.311.976	320.944.914	124.069.665	126.931.067	227.621.278	87.918.363
	- Flooding repair	Rp	-	-	-	-	-	-	-	-	-	-	-	-
	- Jasa Kebersihan Kalan	Rp	9.292.700	19.245.259	17.375.828	7.347.540	5.017.645	14.301.287	9.850.245	25.468.350	7.733.850	8.847.750	7.396.590	3.899.975
	- Jasa Kebersihan Bangunan/Lahan	Rp	2.778.670	3.451.209	17.094.000	9.240.300	1.282.788	2.781.920	14.928.800	6.400.000	901.800	3.254.080	144.000	2.431.886
	- Pas Masuk	Rp	38.837.000	32.623.000	19.862.000	38.652.000	37.171.000	38.303.000	34.800.000	38.754.000	49.418.000	49.282.000	48.615.000	71.382.000
	- Pas Masuk Wisata Bahari	Rp	-	-	-	-	-	-	-	-	-	61.700.000	50.845.000	157.930.000
	- Jasa Listrik	Rp	16.969.502	12.887.460	22.198.679	17.125.583	17.988.002	19.898.521	18.743.373	27.067.221	22.148.578	22.456.605	25.862.649	28.482.484
	- Jasa Air	Rp	20.203.957	24.397.273	27.174.959	25.875.498	14.824.401	40.183.948	21.601.104	36.608.605	21.388.267	26.528.370	29.448.005	23.045.563
	- Jasa Nandawati Berganti/Muat	Rp	600.000	900.000	2.400.000	-	625.000	-	-	-	-	-	-	-
	- Jasa Bengkai	Rp	-	-	630.000	-	-	-	-	-	-	-	-	-
	- Sewa Lahan	Rp	-	10.000.000	11.380.000	-	82.298.400	-	323.980.000	85.890.000	-	44.023.800	107.060.000	51.951.767
	- Sewa Gedung	Rp	10.881.298	2.809.000	3.100.000	3.720.000	120.000.000	-	3.200.000	200.000	-	1.100.000	-	-
	- Sewa Fasilitas	Rp	21.606.664	29.676.278	34.673.434	33.312.322	26.873.646	73.626.632	44.300.990	38.973.669	28.910.689	20.644.794	12.823.802	17.766.926
	- Sewa Alat	Rp	-	-	-	-	-	-	-	-	-	-	-	-
	- Pemeliharaan Prasarana	Rp	-	7.695.000	15.625.000	7.350.000	7.974.690	14.375.000	72.142.500	12.723.750	-	2.650.000	13.382.500	4.734.605
	- Pendapatan lain2	Rp	-	-	7.296.152	-	-	-	2.866.568	-	-	-	-	-

Tabel 2.1 Data Operasional Pelabuhan Perikanan Nusantara Kejawanan Per Bulan Tahun 2022
Table 2.1 Operational Data in Nusantara Kejawanan Fishing Port, 2022

NO.	URAIAN	SAT	TAHUN									
			2013	2014	2015	2016	2017	2018	2019	2020	2021	2022
1	Jumlah Kunjungan Kapal	Unit	511	389	331	366	378	371	434	625	645	537
2	Jumlah Kapal Keluar	Unit	488	389	315	388	379	340	455	592	622	527
3	Jumlah Kapal Yang Mendaratkan Ikan	Unit	481	352	293	297	298	282	302	415	545	407
4	Jumlah Kapal Dorong	Unit	109	125	107	122	160	151	219	254	290	236
5	Total Volume Produksi Ikan	Ton	5.118	5.176	4.821	6.593	6.173	5.763	9.981	9.997	9.028	8.101.172
	- Volume Produksi Ikan Yang Dikarakan	Ton	4.352	3.950	4.190	4.703	4.285	4.276	3.055	4.422	6.224	4.445.531
	- Volume Produksi Ikan dari Luar Pelabuhan	Ton	823	831	1.403	1.470	1.477	3.751	6.416	4.476	3.704	4.352.812
6	Total Nilai Produksi Ikan	Ribu	147.308.852	147.308.852	155.150.433	208.440.189	206.412.593	313.597.510	606.433.690	410.364.453	806.832.433	558.705.871.146
	- Nilai Produksi Ikan Yang Dikarakan	Ribu	100.998.458	102.344.545	133.912.411	163.325.301	169.404.308	173.422.932	147.301.195	266.993.474	385.314.119	272.015.005.000
	- Nilai Produksi Ikan dan Luar Pelabuhan	Ribu	46.708.394	52.905.888	75.823.798	97.067.662	134.191.207	389.342.302	461.132.665	343.370.979	424.818.315	342.531.983.540
7	Volume Ekspor Hasil Perikanan	Ton	-	-	941	892	826	3.271	3.472	1.395	2.490	2.281.635
	Nilai Ekspor Hasil Perikanan	Ribu	-	-	90.296.107	103.309.504	133.767.461	398.394.525	432.573.875	194.286.421	428.303.658	345.221.104.840
8	Jumlah Investor	Unit	19	18	20	20	16	24	32	36	37	75
9	Pendapatan Nelayan	Ribu	1.314	1.538	2.278	2.416	3.789	4.088	4.223	3.137	3.090	2.831.873
10	Total Volume Penyulutan Solar	Ton	5.477	6.477	5.719	4.969	4.794	7.467	4.883	9.507	9.816	9.784.006
	- Volume Penyulutan Solar Subsidy	Ton	-	-	2.435	1.276	217	200	955	-	-	-
	- Volume Penyulutan Solar Non Subsidy	Ton	-	-	3.283	3.693	7.280	4.683	7.807	9.507	9.816	9.784.006
11	Jumlah Volume Penyulutan ES	Ton	185	-	-	-	-	-	-	-	-	-
	Jumlah Nilai Penyulutan ES	Ribu	53.543	-	-	-	-	-	-	-	-	-
12	Jumlah Volume Penyulutan Air	Ton	15.972	24.220	21.958	23.850	25.583	24.544	25.179	29.832	27.877	27.382.881
	Jumlah Nilai Penyulutan Air	Ribu	191.620	286.620	243.861	263.721	308.616	289.480	290.882	310.698	343.315	318.704.948
13	Total Tenaga Kerja Pelabuhan	Orang	2.650	2.165	2.185	1.978	2.608	3.523	3.637	4.675	4.538	4.226
	Tenaga Kerja Nelayan	Orang	-	-	-	1.280	2.728	2.811	3.358	3.917	3.750	3.055
	Tenaga Kerja Non Nelayan	Orang	-	-	-	720	797	826	826	758	788	1.171
14	Total PNBK	Ribu	659.213	379.119	872.999	1.356.242	1.958.344	2.508.553	5.739.695	2.932.860	4.079.085	4.624.331.565
	- Sewa Rumah	Ribu	2.091	-	-	-	-	-	-	-	420	-
	- Jasa Pengolahan Air Limbah	Ribu	14.481	11.613	4.404	8.180	10.662	13.291	28.943	29.204	32.995	32.742.398
	- Tambak Labuh	Ribu	63.965	167.866	123.864	600.376	1.062.963	1.323.157	4.264.351	1.877.693	2.038.232	1.595.736.257
	- Floating Reper	Ribu	22.388	-	-	-	-	-	-	-	-	-
	- Jasa Kebersihan Kales	Ribu	9.684	83.921	14.981	40.642	69.016	75.921	242.690	78.423	108.237	134.806.770
	- Jasa Kebersihan Bangunan/Lahan	Ribu	38.949	-	42.961	55.358	56.860	59.860	144.801	100.821	160.600	75.636.824
	- Pas Masuk	Ribu	52.895	88.362	61.475	91.789	112.443	121.847	143.809	73.123	195.007	511.299.000
	- Pas Masuk Wisata Bahari											270.065.000
	- Jasa Listrik	Ribu	57.247	60.316	73.579	57.574	89.190	118.885	166.780	189.618	200.897	251.305.635
	- Jasa Air	Ribu	191.620	286.620	243.861	263.721	308.616	289.480	290.882	310.698	-	318.704.948
	- Jasa Kendaraan Bongkar/Muat	Ribu	2.444	12.038	4.192	8.180	8.734	7.228	8.684	9.608	9.326	4.525.000
	- Jasa Bengkel	Ribu	1.050	-	400	-	-	-	-	600	700	630.000
	- Sewa Lahan	Ribu	81.554	156.279	66.607	17.384	125.553	431.537	213.390	149.718	891.302	717.986.967
	- Sewa Gedung	Ribu	-	200	1.400	1.500	1.000	4.000	3.500	500	1.500	145.001.298
	- Sewa Fasilitas	Ribu	1.538	-	1.538	2.513	3.845	7.358	6.446	197.206	379.876.886	
	- Sewa Alat	Ribu	53.725	53.000	179.200	16.750	14.550	1.500	500	4.100	2.075	-
	- Pemeliharaan Prasarana	Ribu	58.479	19.083	51.730	92.278	58.889	82.014	149.322	102.890	208.930	178.352.855
	- Pendapatan lain2	Ribu	-	-	-	-	29.860	-	83.665	-	72.690	9.660.747

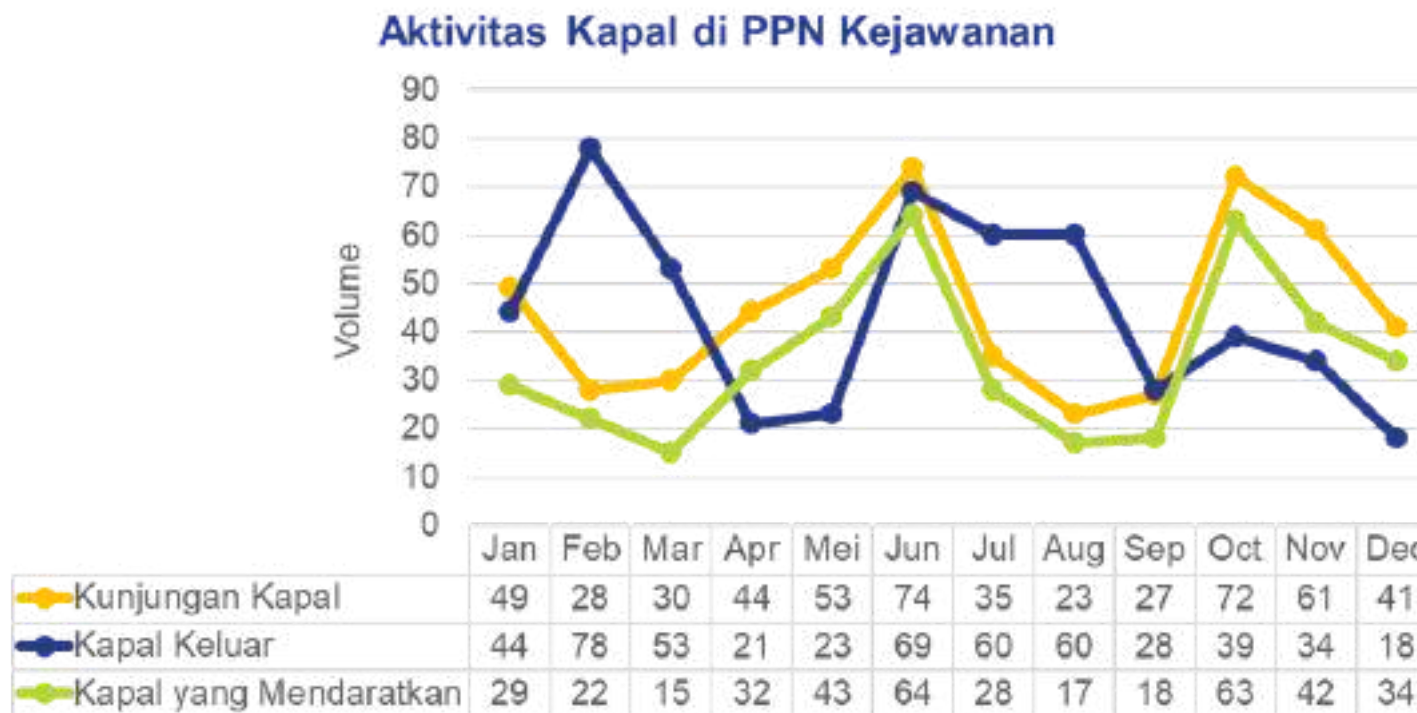


Aktivitas Kapal Perikanan



2.2 Kapal Perikanan

2.2.1 Aktivitas Kapal di PPN Kejawanan Tahun 2022

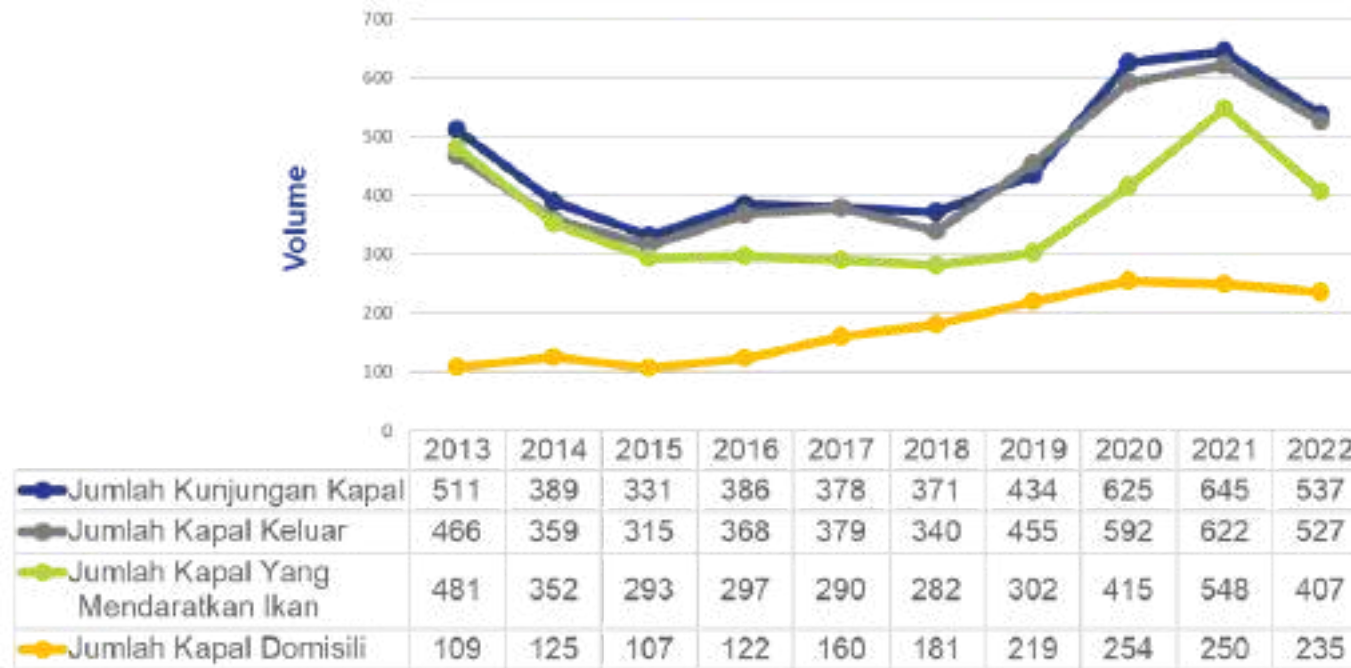


Grafik 1. Aktivitas Kapal di PPN Kejawanan

- Frekuensi kunjungan kapal di PPN kejawanan tahun 2022 berjumlah 537 kali. Kunjungan kapal tertinggi pada bulan Juni sebanyak 74 kali. Sedangkan frekuensi kunjungan kapal terendah yaitu bulan Februari sebanyak 28 kali.
- Frekuensi kapal keluar di PPN Kejawanan tahun 2022 berjumlah 527 kali. Kapal yang keluar ditahun 2021 cenderung berfluktuasi kapal keluar tertinggi di bulan Februari sebanyak 78 kali, sedangkan frekuensi kapal keluar yang terendah di Bulan Desember sebanyak 18 kali.
- Frekuensi kapal yang mendaratkan ikan di PPN kejawanan tahun 2022 berjumlah 407 kali, jumlah kapal yang mendaratkan ikan tertinggi pada bulan Juni sebanyak 64 kali. Sedangkan frekuensi kapal yang mendaratkan ikan terendah yaitu pada bulan Maret ada 15 kali.

2.2.2 Perkembangan Aktivitas Kapal Tahun 2012 s.d Tahun 2022

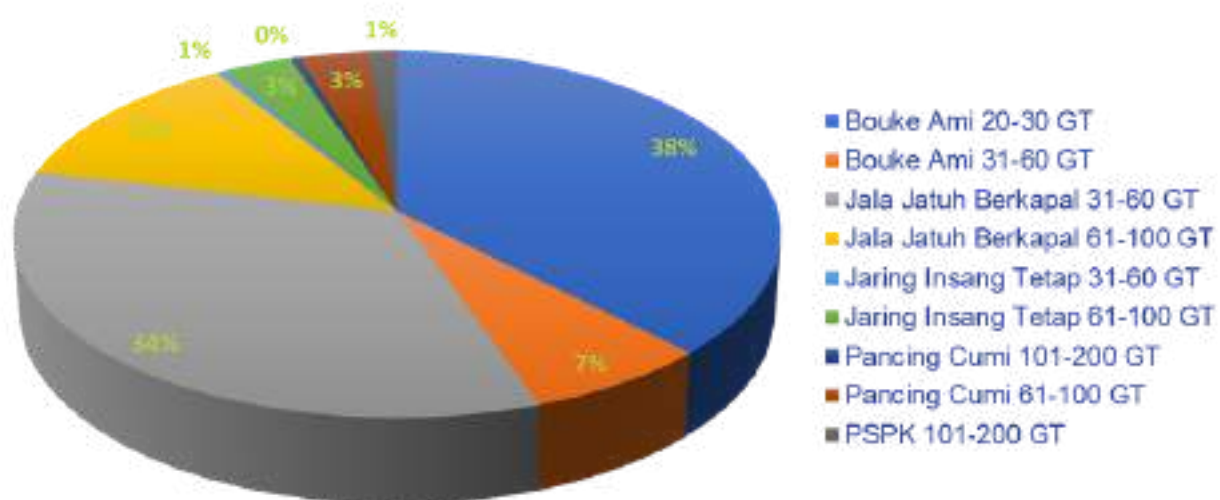
Perkembangan Aktivitas Kapal Tahun 2013 s.d Tahun 2022



Grafik 2. Perkembangan Aktivitas Kapal Tahun 2013 s.d Tahun 2022

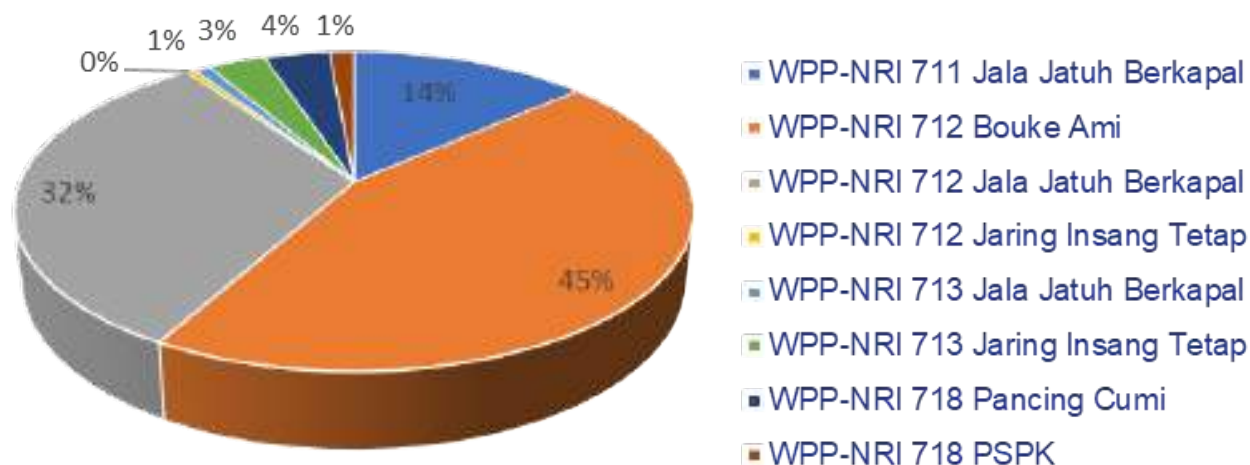
- Frekuensi kunjungan kapal di PPN Kejawanen selama 10 tahun terakhir memiliki frekuensi tertinggi pada tahun 2021 sebanyak 645 kali. Sedangkan frekuensi kunjungan kapal tahun 2022 memiliki penurunan sebesar 16% dari periode tahun sebelumnya yaitu sebanyak 537 kapal.
- Frekuensi kapal keluar di PPN Kejawanen selama 10 tahun terakhir cenderung berfluktuasi. Kapal keluar tertinggi terdapat pada tahun 2021 yaitu sebanyak 622 kali, sedangkan frekuensi kapal keluar tahun 2022 memiliki penurunan sebesar 15% dari periode tahun sebelumnya yaitu sebanyak 527 kapal.
- Frekuensi kapal yang mendaratkan ikan di PPN kejawanen tahun 2022 berfluktuasi, jumlah kapal yang bongkar yang mendaratkan ikan tahun 2022 berjumlah 407 kali.
- Jumlah kapal domisili di PPN Kejawanen selama 10 tahun terakhir cenderung berfluktuasi setiap bulannya, frekuensi kapal domisili tertinggi pada tahun 2020 sebanyak 254 kapal. Sedangkan jumlah kapal domisili pada tahun 2022 yaitu sebanyak 235 kapal.
- Seluruh aspek aktivitas kapal perikanan di PPN Kejawanen tahun ini memiliki penurunan lebih dari 10% dari periode tahun sebelumnya.

2.2.3 Keragaan Komposisi Alat Penangkapan Ikan Per Alat Tangkap Per-GT dan Keragaan Sebaran Kapal Perikanan Per-WPP selama Tahun 2022

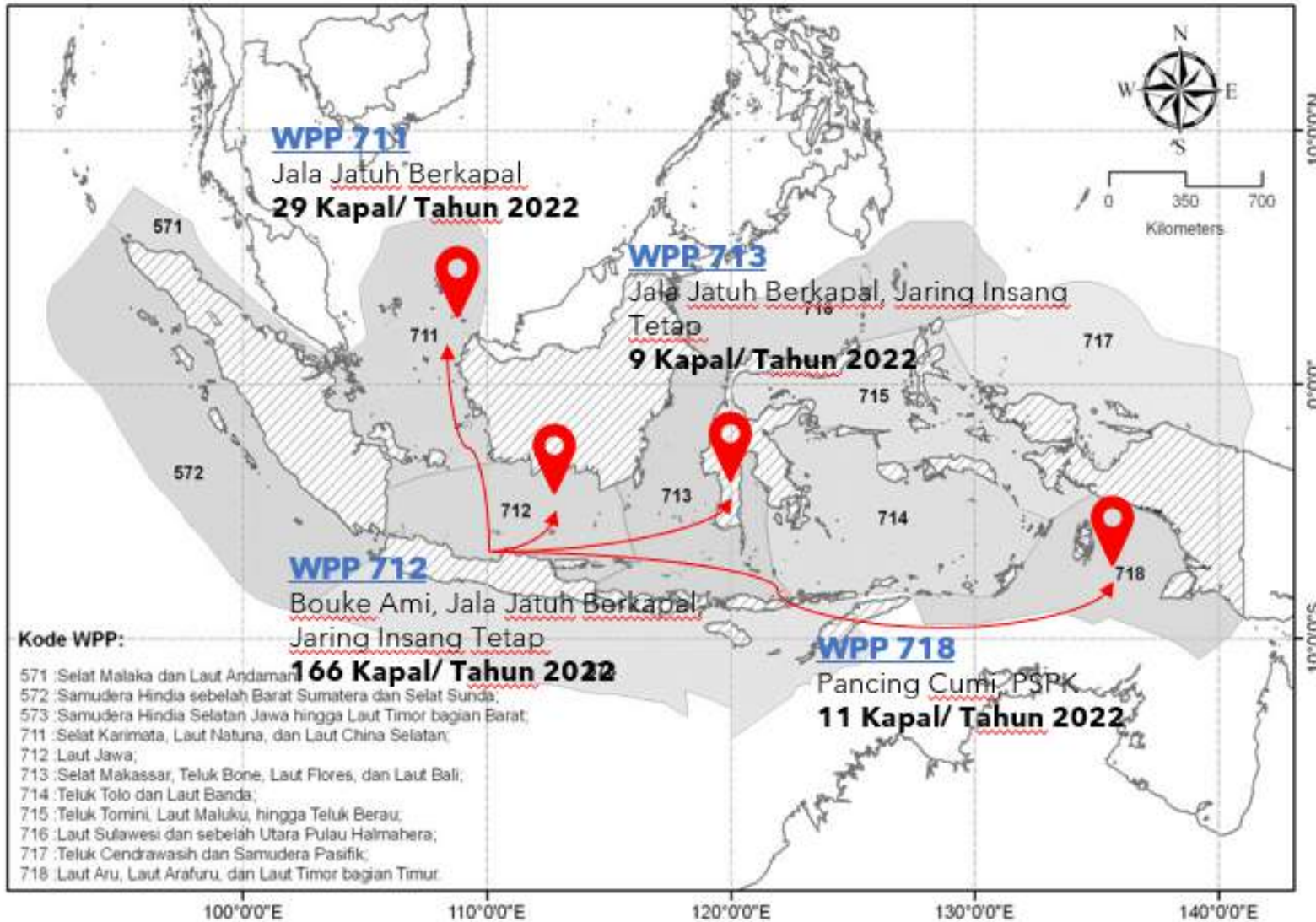


Grafik 3. Komposisi Alat Penangkapan Ikan Per Alat Tangkap per GT

- WPP RI yang menjadi tujuan dominan kapal perikanan dari PPN Kejawanan adalah WPP-NRI 712 (perairan Jawa) dengan komposisi alat tangkap Bouke Ami sebanyak 96 kapal, Jala Jatuh Berkapal 69 kapal, dan Jaring Insang Tetap 1 kapal dari 215 kapal yang aktif melakukan trip selama tahun 2022.
- WPP RI yang menjadi tujuan paling sedikit adalah WPP NRI 718 (Laut Aru, Laut Arafura, dan Laut Timor) dengan komposisi alat tangkap pancing cumi 8 kapal, dan PSPK 3 kapal.




Grafik 4. Sebaran Kapal Perikanan Per WPP selama Tahun 2022



- Total aktivitas kapal perikanan di PPN Kejawanan tahun 2022 sebanyak 215 kapal dengan jumlah trip per tahun 407 trip kapal;
- Sebaran kapal perikanan didominasi ke WPP 712 sebanyak 166 kapal, dan WPP 711 sebanyak 29 kapal/ tahun 2022.

Gambar 1. Sebaran Kapal Perikanan Domisili PPN Kejawanan di WPP RI



Produksi Ikan



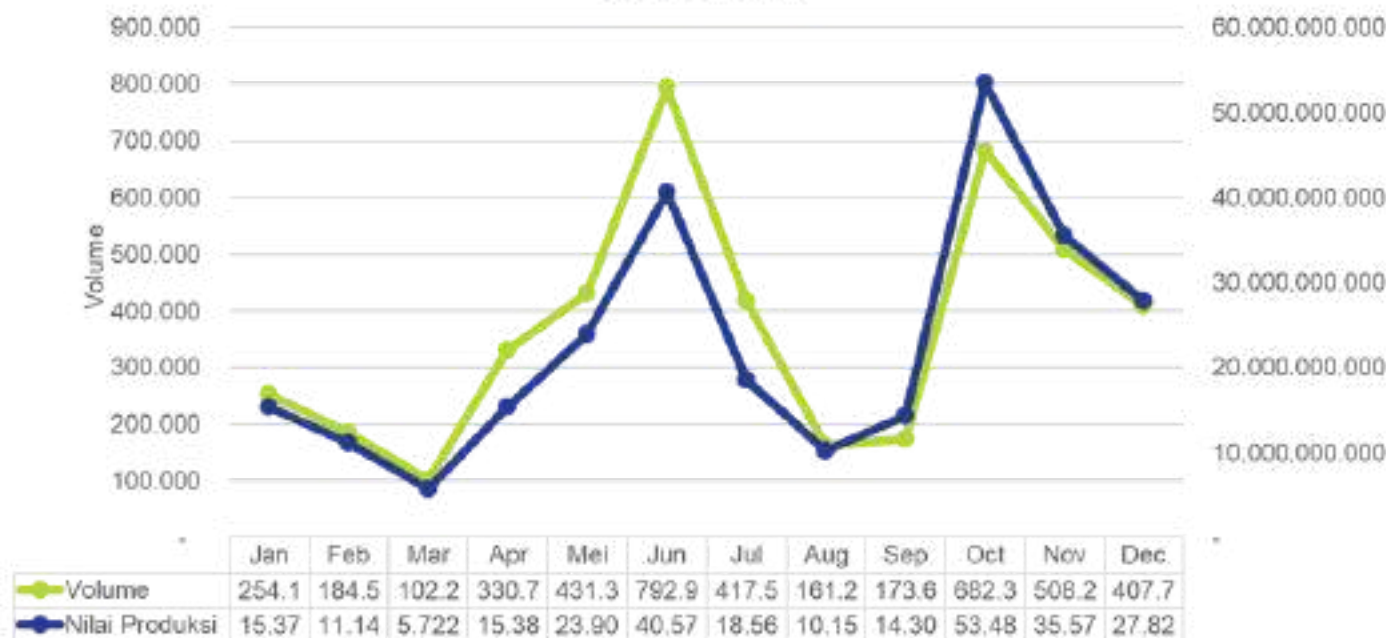
2.3 Produksi Ikan

2.3.1 Produksi Ikan Tahun 2022 yang didaratkan

Asal produksi PPN Kejawanan berasal dari 2 (dua) sumber, yaitu :

- Produksi yang berasal dari kapal bongkar dan;
- Produksi dari luar pelabuhan yang masuk ke PPN kejawanan melalui jalan darat

Volume dan Nilai Produksi Pendaratan Ikan Tahun 2022



Grafik 5. Volume dan Nilai Produksi Pendaratan Ikan Tahun 2022

- Produksi ikan yang didaratkan di PPN Kejawanan tahun 2022 cenderung berfluktuasi. Produksi ikan pada tahun 2022 sebesar 4.446 ton dengan nilai produksi 272 Milyar Rupiah.
- Pertumbuhan nilai produksi tahun 2022 memiliki penurunan sebesar 13,92% dari periode yang sama tahun sebelumnya, namun melampaui target capaian tahunan sebesar 7,04%.
- Volume ikan tertinggi terdapat pada Bulan Juni sebesar 792 ton, dengan nilai produksi mencapai 40,57 Milyar. Capaian produksi yang berfluktuatif dipengaruhi oleh kapal domisili yang menurun, trend musim ikan yang tidak sesuai dengan perkiraan, kenaikan harga BBM, dan faktor alam/cuaca.

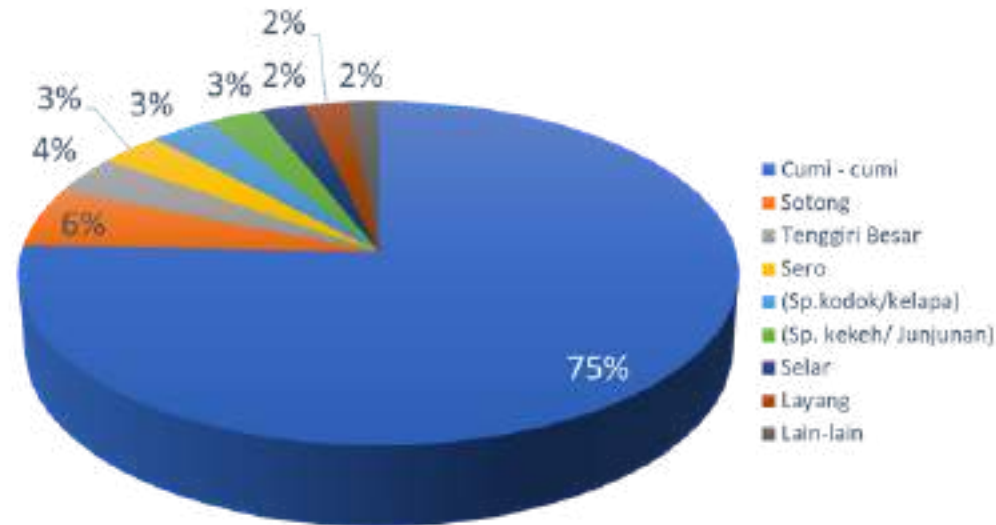
2.3.2 Produksi Ikan Tahun 2022 yang Dipasarkan di PPN Kejawanan



Grafik 6. Volume dan Nilai Produksi Pemasaran Ikan Tahun 2022

- Produksi ikan yang dipasarkan di PPN Kejawanan merupakan hasil produksi yang dibawa masuk ke PPN Kejawanan melalui jalur darat.
- Produksi ikan yang dipasarkan di PPN Kejawanan tiap bulannya cenderung berfluktuasi. Total volume produksi mencapai 4.352 ton dengan nilai produksi sebesar 342 Milyar Rupiah.
- Volume ikan tertinggi terdapat pada Bulan Oktober sebesar 734 ton, dengan nilai produksi mencapai 26 Milyar. Hal ini juga sejalan dengan volume tertinggi dari hasil pendaratan ikan yang sejalan pada Bulan Oktober.

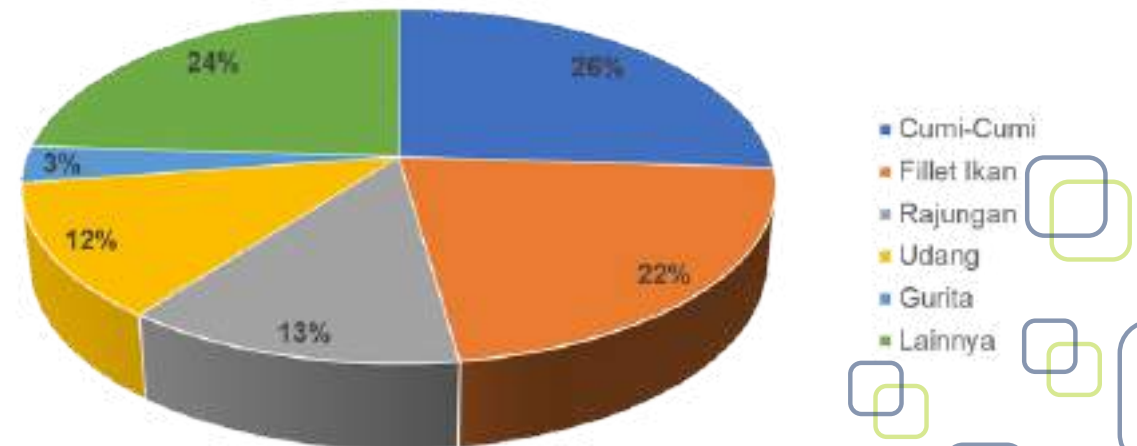
2.3.3 Komposisi Jenis Ikan



Grafik 7. Komposisi Ikan yang Didaratkan di PPN Kejawanan

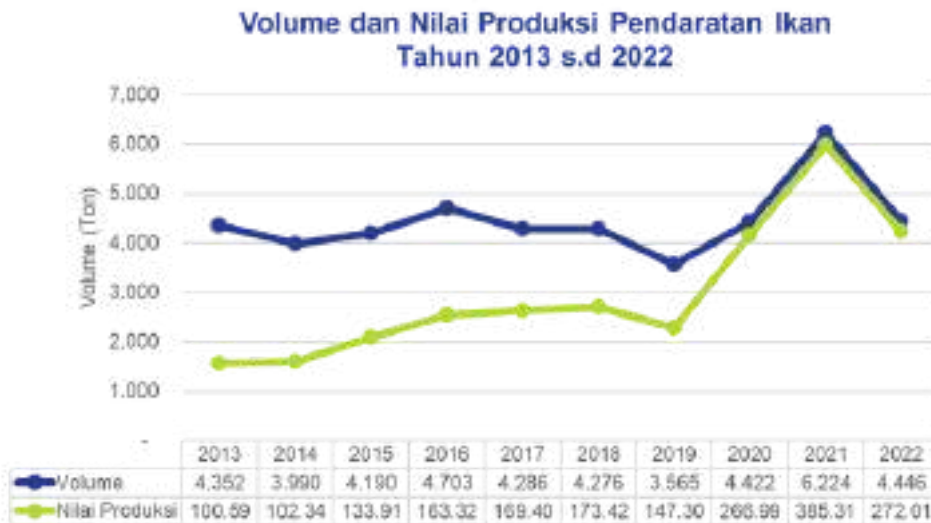
- Produksi ikan yang didaratkan di PPN Kejawanan tahun 2022 cenderung berfluktuasi. Produksi ikan pada tahun 2022 sebesar 4.446 ton dengan nilai produksi 272 Milyar Rupiah.
- Adapun komposisi ikan yang didaratkan di PPN Kejawanan didominasi sebanyak 75% cumi-cumi (Loligo sp), dan ikan lainnya sebanyak 2% dari total produksi yang didaratkan.
- Komoditas cumi-cumi menjadi komoditas dominan dan diandalkan dari PPN Kejawanan dikarenakan alat tangkap untuk cumi-cumi mendominasi kapal perikanan domisili di PPN Kejawanan.

- Produksi ikan yang dipasarkan di PPN Kejawanan merupakan hasil produksi yang dibawa masuk ke PPN Kejawanan melalui jalur darat dengan total capaian produksi mencapai 4.352 ton atau 342 Milyar Rupiah pada Tahun 2022.
- Adapun komoditas ikan yang dipasarkan di PPN Kejawanan didominasi sebanyak 26% cumi-cumi (Loligo spp) dan Fillet Ikan sebanyak 22% dari total produksi yang dipasarkan.
- Komposisi ikan yang didaratkan menjadi faktor aktifnya Unit Pengolahan Ikan dan cold storage yang beroperasi di PPN Kejawanan.



Grafik 8. Komposisi Ikan yang Dipasarkan di PPN Kejawanan

2.3.4 Perkembangan Produksi Ikan dari Tahun 2012 s.d Tahun 2022



Grafik 9. Volume dan Nilai Produksi Pendaratan Ikan Tahun 2013 s.d 2022

- Produksi ikan yang dipasarkan di PPN Kejawanan selama 10 tahun terakhir memiliki kecenderungan berfluktuasi, dan lonjakan produksi tertinggi terdapat pada tahun 2019 yaitu sebanyak 6.416 ton dengan nilai produksi mencapai 461 Milyar Rupiah.
- Namun, produksi ikan yang dipasarkan pada tahun 2022 meningkat sebanyak 17,5% dari periode tahun sebelumnya yaitu sebanyak 4.352 ton dengan nilai produksi mencapai 342 Milyar Rupiah.

- Produksi ikan yang didaratkan di PPN Kejawanan selama 10 tahun terakhir memiliki kecenderungan yang cukup stabil pada 8 tahun terakhir, dan lonjakan produksi tertinggi terdapat pada tahun 2021 yaitu sebanyak 6.224 ton dengan nilai produksi mencapai 385 Milyar Rupiah.
- Produksi ikan pada tahun 2022 menurun sebanyak 28,56% dari periode tahun sebelumnya yaitu sebanyak 4.446 ton dengan nilai produksi mencapai 272 Milyar Rupiah.
- Hal ini dikarenakan beberapa faktor seperti cuaca dan menurunnya kapal domisili di PPN Kejawanan.

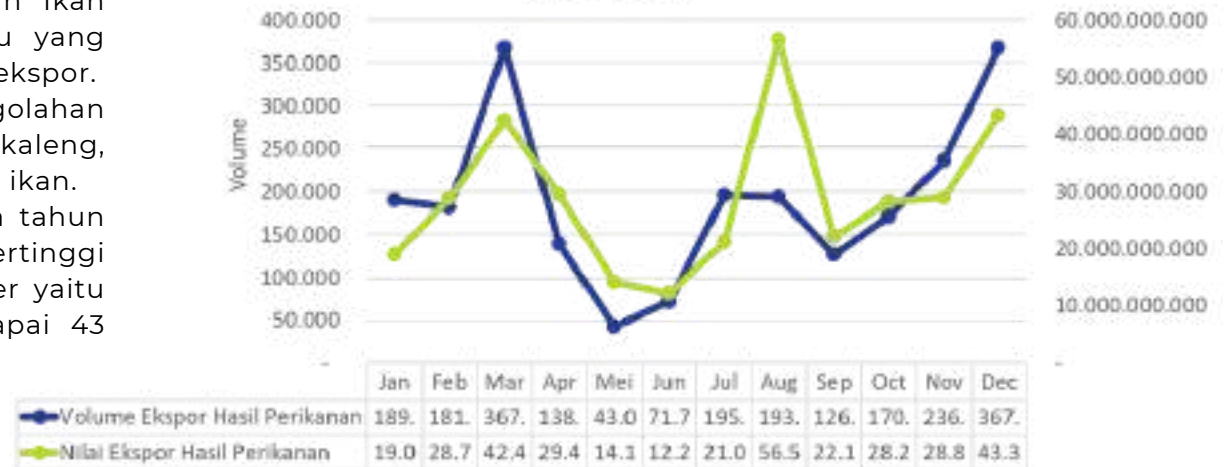


Grafik 10. Volume dan Nilai Produksi Pemasaran Ikan Tahun 2013 s.d 2022

2.3.5 Keragaan Aktivitas Ekspor Tahun 2022

- PPN Kejawanan memiliki dua Unit Pengolahan Ikan yaitu PT Pan Putra Samudera dan PT Sambu yang berstandar ekspor dan aktif melakukan kegiatan ekspor.
- PT Pan Putra Samudera merupakan unit pengolahan ikan dengan hasil produk rajungan dalam kaleng, sedangkan PT Sambu menghasilkan produk beku ikan.
- Volume dan nilai ekspor hasil perikanan selama tahun 2022 cenderung berfluktuasi. Capaian volume tertinggi terdapat pada Bulan Maret dan Bulan Desember yaitu sebesar 367 ton dengan nilai produksi mencapai 43 Milyar Rupiah.

Volume dan Nilai Ekspor Hasil Perikanan Tahun 2022



Grafik 11. Volume dan Nilai Ekspor Hasil Perikanan Tahun 2022

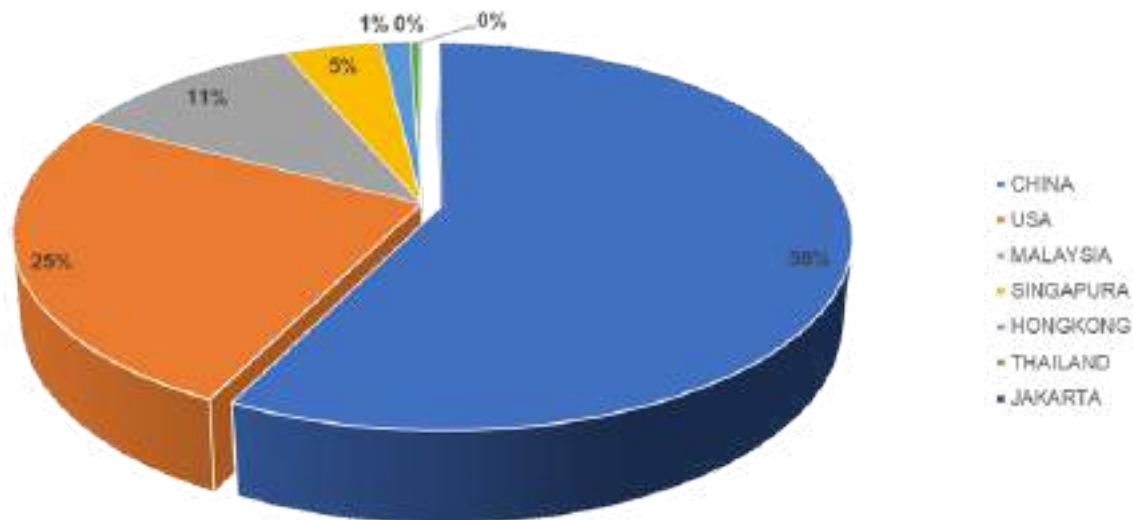
Volume dan Nilai Ekspor Hasil Perikanan Tahun 2013 s.d 2022



Grafik 12. Volume dan Nilai Ekspor Hasil Perikanan Tahun 2013 s.d 2022

- Kegiatan ekspor di PPN Kejawanan berlangsung mulai dari tahun 2015. Volume dan nilai ekspor mengalami peningkatan yang cukup signifikan pada tahun 2018 yaitu mencapai 3.271 ton dari tahun sebelumnya 826 ton.
- Volume dan nilai ekspor pada tahun 2022 mencapai 2.281 ton dengan nilai ekspor 346 Milyar Rupiah.

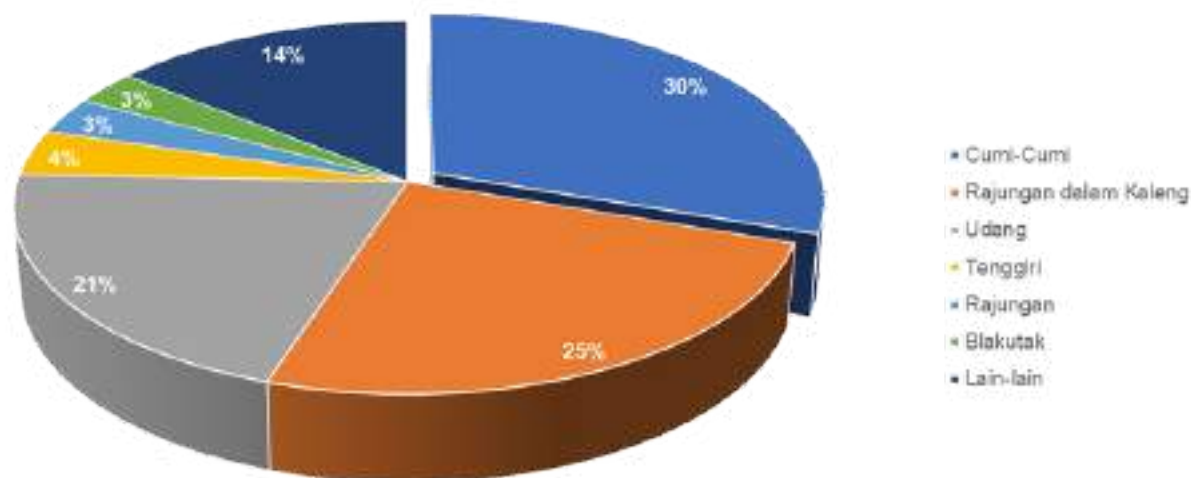
2.3.6 Keragaan Negara Tujuan Ekspor dan Keragaan Komoditas Ekspor Tahun 2022



- Negara yang menjadi tujuan ekspor dari Unit Pengolahan Ikan yang beroperasi di PPN Kejawanan adalah China yaitu sebesar 58% dan diikuti oleh USA sebesar 25% dari total volume ekspor tahun 2022.
- Sedangkan ekspor paling rendah ditujukan pada Negara Thailand, dan pemasaran domestik seperti Jakarta yaitu secara berturut-turut sebesar 7.845 Kg dan 3171,63 Kg.

Grafik 13. Negara Tujuan Ekspor PPN Kejawanan tahun 2022

- Komoditas ekspor PPN Kejawanan didominasi oleh cumi-cumi sebesar 30% dan rajungan dalam kaleng sebesar 25% dari total volume ekspor tahun 2022.
- Faktor yang menyebabkan tingginya hasil ekspor rajungan dalam kaleng di PPN Kejawanan karena terdapat Unit Pengolahan Ikan yang fokus mengolah rajungan dalam kaleng.
- Sedangkan komoditas paling rendah yang diekspor yaitu Blakutak sebesar 3% dan komoditas lainnya sebesar 3%.



Grafik 14. Komoditas Ekspor PPN Kejawanan tahun 2022

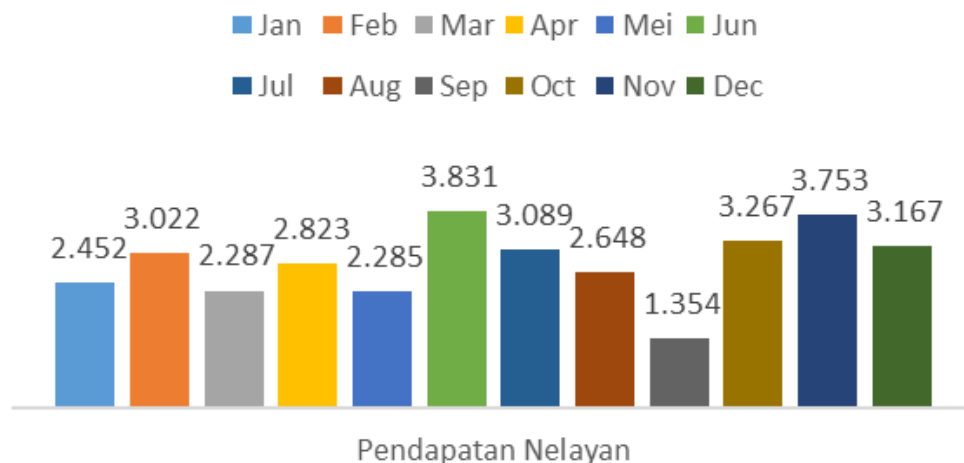


Serapan Tenaga Kerja



2.3.7 Keragaan Pendapatan Nelayan PPN Kejawanan

Pendapatan Nelayan Tahun 2022 (Rp. 000)

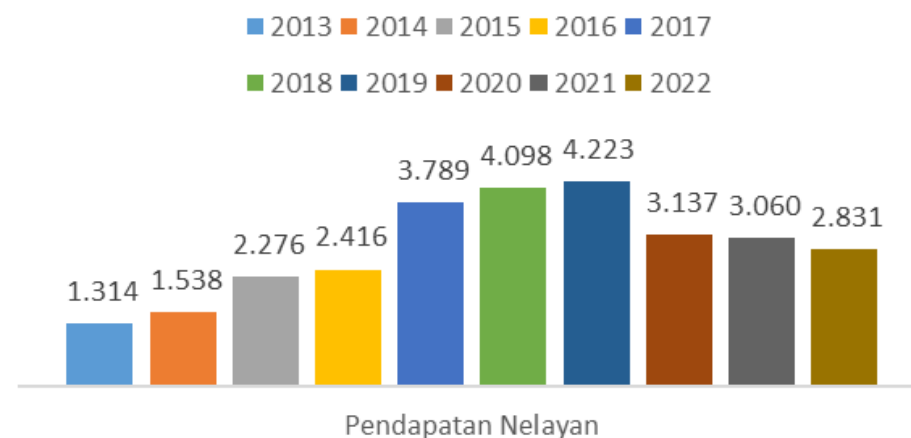


Grafik 15. Pendapatan Nelayan Tahun 2022

- Pendapatan nelayan di PPN Kejawanan bila diamati dari grafik disamping diketahui bahwa pada tahun 2021 dan 2022 mengalami penurunan. Pada tahun 2022 pendapatan nelayan mengalami penurunan 7,5% dari periode yang sama tahun sebelumnya, hal ini dipengaruhi oleh jenis ikan hasil tangkapan yang diperoleh.

- Pendapatan nelayan tahun 2022 tertinggi yaitu pada bulan Juni sebesar Rp 3.831.000 sedangkan untuk bulan lainnya berkisar antara Rp 2.000.000 hingga Rp 3.500.000.
- Pendapatan nelayan dipengaruhi oleh volume produksi dan jenis ikan yang didapatkan. Hasil tangkapan nelayan didominasi oleh Cumi-cumi yang merupakan ikan ekonomis tinggi.

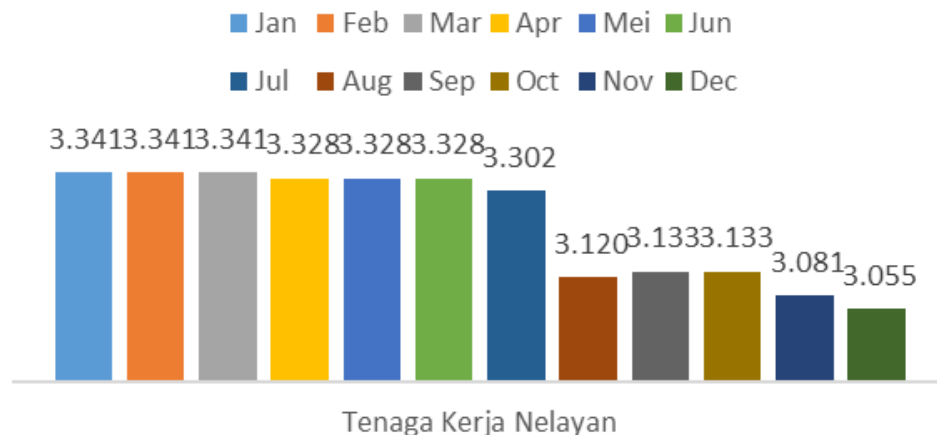
Pendapatan Nelayan Tahun 2013 s.d 2022 (Rp. 000)



Grafik 16. Pendapatan Nelayan Tahun 2013 s.d 2022

2.3.8 Keragaan Serapan Nelayan PPN Kejawanan

Serapan Tenaga Kerja Tahun 2022 (Orang)

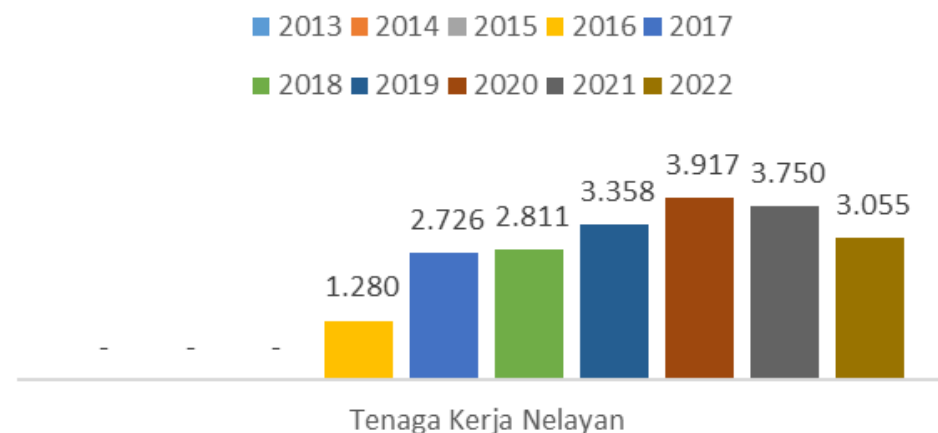


Grafik 17. Serapan Tenaga Kerja Tahun 2022

- Serapan tenaga kerja (nelayan) di PPN Kejawanan tahun 2022 mengalami penurunan sebesar 18,5% dari periode yang sama tahun sebelumnya yaitu sebanyak 3.055 orang.
- Penurunan ini disebabkan salah satunya adalah faktor berkurangnya kapal domisili di PPN Kejawanan.

- Serapan tenaga kerja di tahun 2022 cenderung stabil, tidak terdapat kenaikan atau pun penurunan yang sangat mencolok. Serapan tenaga kerja tahun 2022 berjumlah 3.055 orang.

Serapan Tenaga Kerja Tahun 2013 s.d 2022 (Orang)



Grafik 18. Serapan Tenaga Kerja Tahun 2013 s.d 2022



Penyaluran Logistik



2.3.9 Penyaluran Bahan Bakar Minyak dan Air Bersih di PPN Kejawan



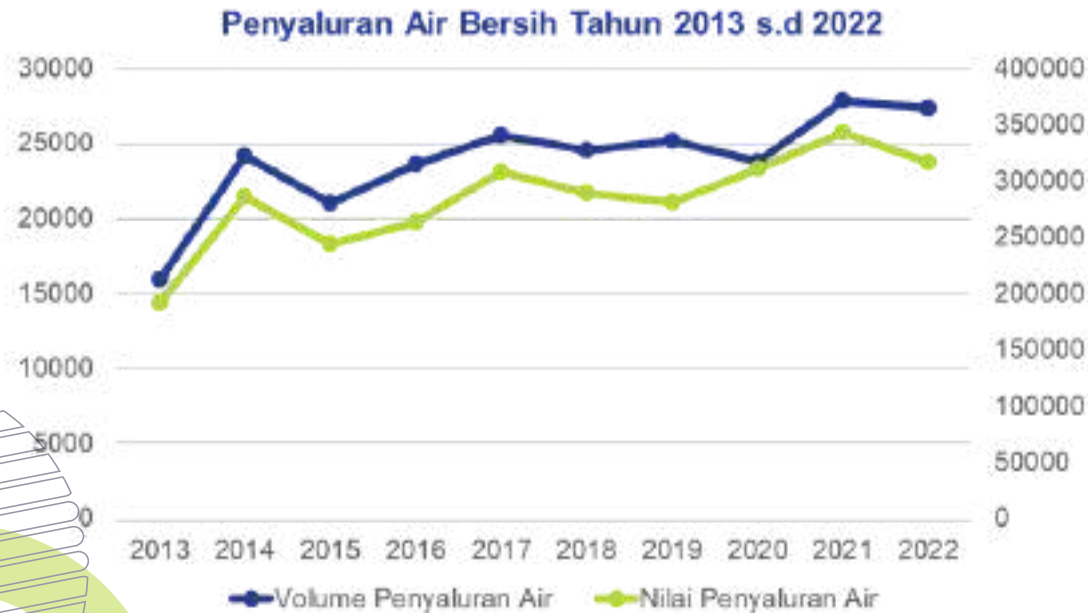
Grafik 19. Penyaluran BBM Tahun 2021

- Penyaluran BBM /Solar di PPN Kejawan tahun 2022 berjumlah 9.746.000 liter. Volume penyaluran BBM tertinggi pada Bulan Juni yaitu sebesar 1.838.000 liter. Volume ini berbanding lurus dengan volume keberangkatan kapal di Bulan Juni.
- Penyaluran BBM di PPN Kejawan termasuk BBM non subsidi, sejak tahun 2021 PPN Kejawan tidak menyalurkan BBM bersubsidi.



Grafik 20. Penyaluran BBM Tahun 2012 s/d 2021

- Penyaluran BBM /Solar di PPN Kejawan tahun 2013 s.d 2022 cenderung berfluktuasi. Bila dibandingkan dengan tahun 2021, penyaluran BBM menurun 0,5%. Penurunan ini disebabkan oleh menurunnya volume kapal keluar pada tahun 2022 yaitu sebesar 527 kapal.




Grafik 21. Penyaluran Air Bersih Tahun 2013 s.d 2022

- Penyaluran Air bersih di PPN Kejawanan tahun 2022 sebesar 27.382 ton. Penyaluran air bersih di tahun 2022 berfluktuasi. Penyaluran tertinggi yaitu pada bulan Juni sebesar 3.534 ton.

- Penyaluran air bersih di PPN Kejawanan tahun 2012 s.d 2022 cukup stabil. Penyaluran air tahun 2022 mengalami penurunan sebesar 1,8 % dari periode tahun sebelumnya. Penyaluran air dipengaruhi oleh volume kapal yang melakukan penangkapan ikan.



Grafik 22. Penyaluran Air Bersih Tahun 2022



Capaian PNBP



2.4 Penerimaan Negara Bukan Pajak (PNBP)

- Penerimaan PNBP tahun 2022 sebesar Rp 4,6 Milyar atau 167,16 % dari target capaian PNBP tahun 2022.
- Capaian ini didapat dari Jasa pengelolaan air limbah, tambat labuh, floating repair, jasa kebersihan lahan dan kolam, pas masuk, jasa listri, jasa air, sewa lain dan pendapatata lainnya.



Grafik 23. Total Capaian PNBP Tahun 2022

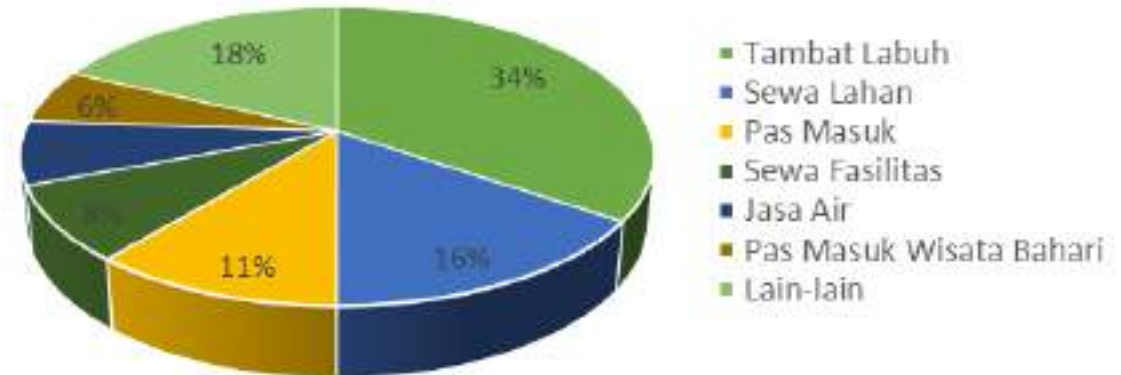


Grafik 24. Total Capaian PNBP Tahun 2013 s.d 2022

- Capaian PNBP PPN Kejawanan dari tahun 2013 s.d 2022, dengan nilai tertinggi yaitu tahun 2019 sebesar Rp 5,7 milyar.
- Capaian PNBP tahun 2022 meningkat 13,36% dari tahun sebelumnya yaitu sebesar 4,6 Milyar Rupiah.

Total PNBP

- Penerimaan PNBP tahun 2022 didominasi sebesar 34% dari tambat labuh, 16% dari sewa lahan, 11% pas masuk pelabuhan dari total capaian PNBP tahun 2022.
- Pas Masuk Wisata Bahari Kejawanan menyumbang 6% dari total capaian PNBP pada Triwulan ke-4 tahun 2022.

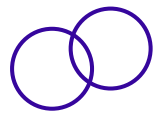


Grafik 25. Komposisi Capaian PNBP Tahun 2022



Grafik 26. Komposisi Capaian PNBP Tiap Aspek Tahun 2022

- Komposisi capaian PNBP tiap aspek tahun 2022 cenderung beragam dan fluktuatif, namun tambat labuh tetap menjadi aspek yang paling mendominasi capaian PNBP tiap bulannya.
- Pas masuk Wisata Bahari yang terdapat pada triwulan ke-4 tahun 2022 cukup memberikan kontribusi yang potensial dimana berbanding lurus dengan pas masuk pelabuhan.



Data Statistik



3. Statistik Produksi Ikan Tahun 2022

3.1 Volume dan Nilai Total Produksi Ikan Per Bulan Tahun 2022

Satuan Berat : kg
Unit of Weight : kg

No	Bulan/Month	Volume Volume (kg)	Nilai Produksi Production Value (Rp. 000)	Harga Rata-rata/Kg Average Price/Kg (Rp. 000)	Produksi Rata-rata/Hari Average Production/Day (ton)
1	2	3	4	5	6
1	Januari/January	254.146	15.370.538.000	60.479	8.198
2	Februari/February	184.597	11.145.367.800	60.377	6.593
3	Maret/March	102.277	5.722.519.700	55.951	3.299
4	April/April	330.793	15.385.234.000	46.510	11.026
5	Mei/May	431.380	23.902.259.900	55.409	13.915
6	Juni/June	792.989	40.571.374.000	51.163	26.433
7	Juli/July	417.534	18.561.004.100	44.454	13.469
8	Agustus/August	161.256	10.154.551.100	62.972	5.375
9	September/September	173.660	14.309.603.000	82.400	5.602
10	Oktober/October	682.375	53.487.183.750	78.384	22.746
11	Nopember/November	508.222	35.579.245.950	70.007	16.394
12	Desember/December	407.702	27.826.173.700	68.251	13.590
Jumlah Total		4.446.931	272.015.055.000		
Rata-Rata Average		370.578	22.667.921.250	61.363	12.220

Ket. Jumlah produksi dan nilai produksi sudah termasuk perusahaan

3.1 Volume dan Nilai Total Produksi Ikan Per Bulan Tahun 2022 (Lanjutan)

Satuan Berat : kg
Unit of Weight : kg

No	Bulan	Pari (Sp.Kembang/ Duri) besar	Pari (Sp.Kembang/ Duri) kecil	(Sp.kodok/ kelapa)	(Sp. Burung)	(Sp. kekeh/ Junjungan)	Pari (Sp. sekop/ Onde)	Cucut (Sp. Jenggol/ Depo)	(Sp. Martil)	(Sp. Botol)	Cucut (Sp. Lanyam)	Lain-lain
1	Januari January			20.203	2.218	22.146	92	2.073	-	-		157
2	Februari February											
3	Maret March											
4	April April											
5	Mei May											
6	Juni June			105.758	12.469	84.796	185	7.027	-	-	-	2.288
7	Juli July											
8	Agustus August											
9	September September											
10	Oktober October		-	980	-	316						
11	Nopember November		-	1.833	447	3.165	-	16	-	-		
12	Desember December											
	Total		-	128.774	15.134	110.423	277	9.116	-	-	-	2.445

3.1 Volume dan Nilai Total Produksi Ikan Per Bulan Tahun 2022 (Lanjutan)

Satuan Berat : kg
Unit of Weight : kg

No	Bulan	BS	Pepet	Alu-alu	Acang-acang	Bawal	Biji Nangka	Budun	Cucut	Cumi - cumi	Golok-golok	Janaha
1	Januari January	-	-	408	354	95	96	478	5	151.747	5	82
2	Februari February			1.252	131	741	22	1.169	139	116.068	29	184
3	Maret March			363	6	415	21	553	35	52.059	13	2
4	April April			2.581	60	362	196	1.227	330	135.497	183	542
5	Mei May			1.553	11	729	361	919	8	333.508	1.568	441
6	Juni June	-	-	1.713	79	6.381	490	1.101	202	464.897	1.036	162
7	Juli July			1.725	22	3.201	383	812	80	305.088	249	366
8	Agustus August			246	-	291	7	621	54	123.833	94	31
9	September September			97	102	730	4	296	5	139.013	12	9
10	Oktober October			129	169	113	-	1.055	-	549.001	42	57
11	Nopember November			947	102	1.965	48	681	4	381.952	57	48
12	Desember December			545	183	746	180	1.245	15	296.642	111	494
	Total	-	-	11.559	1.219	15.769	1.808	10.157	877	3.049.305	3.399	2.418

3.1 Volume dan Nilai Total Produksi Ikan Per Bulan Tahun 2022 (Lanjutan)

Satuan Berat : kg
Unit of Weight : kg

No	Bulan	Japuh	Kacil - kacil	Kakap	Kembung	Kerapu	Kuwe	Layang	Layaran	Layur	Lemuru	laincam
1	Januari January	1.192	43	115	40	24	132	3.040	123	11		42
2	Februari February	609	53	670	25	78	2.326	5.717	40	-		106
3	Maret March	362	31	444	-	81	271	389	30	140		27
4	April April	784	1.097	5.700	10.544	760	15.670	11.684	73	1.348		1.025
5	Mei May	5.243	974	460	36	123	1.017	5.860	49	76		818
6	Juni June	7.203	852	579	24	188	799	3.497	81	1.250		1.973
7	Juli July	4.206	990	157	85	94	492	19.770	77	111		1.135
8	Agustus August	223	10	126	-	141	775	686	35	336		2
9	September September	694	9	21	21	13	-	3.765	-	-		
10	Oktober October	1.344	6	200	37	97	53	18.152	31	12		17
11	Nopember November	4.385	7	352	76	51	137	12.946	77	51		10
12	Desember December	6.661	53	490	34	66	700	3.862	166	345		45
	Total	32.906	4.125	9.314	10.922	1.716	22.372	89.368	782	3.680		5.200

3.1 Volume dan Nilai Total Produksi Ikan Per Bulan Tahun 2022 (Lanjutan)

Satuan Berat : kg
Unit of Weight : kg

No	Bulan	Manyung	Pari	Selar	Sawo	Semar	Sero	Sotong	Talang	Tembang	Tenggiri Besar	Tenggiri kecil
1	Januari January	1.035	14	3.237	404	800	10.056	20.410	1.643	2.501	5.274	
2	Februari February	1.438	69	4.179	1.004	275	3.808	22.758	866	1.658	14.814	
3	Maret March	2.558	57	2.931	685	256	3.017	17.363	485	594	17.840	
4	April April	2.953	924	7.381	1.752	9.748	1.933	20.463	1.697	15.862	28.290	
5	Mei May	4.473	383	11.207	956	478	4.456	21.250	3.765	3.973	17.998	
6	Juni June	3.926	599	13.408	329	2.385	6.359	19.604	3.033	6.463	12.679	
7	Juli July	3.092	225	29.312	90	573	13.578	6.505	2.178	6.666	11.260	
8	Agustus August	4.507	-	4.704	155	128	2.750	5.592	1.226	1.713	9.353	
9	September September	799	-	-	1.033	91	10.119	8.402	3	978	3.024	70
10	Oktober October	2.986	31	189	7.583	314	30.108	38.614	94	1.949	6.060	392
11	Nopember November	1.944	92	7.727		666	26.938	27.820	178	3.778	9.988	768
12	Desember December	1.359	114	8.463	410	1.212	15.868	16.965	408	3.201	11.533	3.470
	Total	31.070	2.508	92.738	14.401	16.926	128.990	225.746	15.576	49.336	148.113	4.700

3.1 Volume dan Nilai Total Produksi Ikan Per Bulan Tahun 2022 (Lanjutan)

Satuan Berat : kg
Unit of Weight : kg

No	Bulan	Teri	Tetengkek	Tongkol besar	Tongkol kecil	Cakalang	Tuna	Ikan Jacket	Peperek	Bulan-bulan	Lain-lain
1	Januari January	348	1.884	177	29						1.413
2	Februari February	945	1.691	55	7						1.671
3	Maret March	351	461	4							433
4	April April	1.259	18.144	1.438	48			23.679	1.221	2.948	1.390
5	Mei May	3.148	3.028	805	214						1.492
6	Juni June	7.861	6.184	990	566						3.573
7	Juli July	2.131	248	412	85						2.136
8	Agustus August	647	546	168	398					373	1.485
9	September September	826	1.664	286	140						2.581
10	Oktober October	3.774	2.032	735	599						13.531
11	Nopember November	2.312	3.769	1.601	155						11.129
12	Desember December	1.251	4.146	1.634	15						21.808
	Total	24.853	43.797	8.305	2.256	-		23.679	1.221	3.321	62.642

3.2 Volume dan Nilai Total Pemasaran Ikan Per Bulan Tahun 2022

Satuan Berat : kg
Unit of Weight : kg

No	Bulan	Acang-Acang	Ayam-Ayam	Bandeng	Bawal	Blakutak	Cakalang	Cumi-Cumi	Daging Keong	Fillet Ikan	Fillet Sidat
1	Januari January	9.083	38.488			5.665		94.000	15.051	47.764	
2	Februari February	24.991				41.338		151.599		15.170	
3	Maret March	5.879	3.544	3.725		3.669		131.377	6.746	58.737	12.979
4	April April	1.157						63.622	1.020	96.222	
5	Mei May	150						370		51.168	
6	Juni June	14.592				3.927				58.485	
7	Juli July		990			1.620	7.000	121.707		34.498	
8	Agustus August	3.228				903		49.705		16.308	4.532
9	September September				11	979		33.000		26.057	
10	Oktober October					452		109.552		470.533	
11	Nopember November	390			2.988	16.511		142.641	18.300	29.733	
12	Desember December	4.114	23.081		7.080		6.000	232.140	4.560	46.222	21.818
Total		63.584	66.103	3.725	10.079	75.064	13.000	1.129.713	45.677	950.897	39.329

3.2 Volume dan Nilai Total Pemasaran Ikan Per Bulan Tahun 2022 (Lanjutan)

Satuan Berat : kg
Unit of Weight : kg

No	Bulan	Gurita	Ikan Campur	Kakap Merah	Kembung	Kerapu	Kurisi	Lainnya	Layang	Layur	Mata Goyang
1	Januari January							36.945	78.000		
2	Februari February	35.582		11.387		11.279		4.867	7.500		
3	Maret March			2.257				3.989		21.313	
4	April April			17.511				14.018			2.744
5	Mei May										
6	Juni June	107.088					7				916
7	Juli July	218						8.000	15.000		
8	Agustus August								6.000		
9	September September							19.000	8.000		
10	Oktober October	52						12.000			
11	Nopember November	26		3.455			10.000	30.000			60
12	Desember December	2.398	15.000	28.398	8.500	6.859		8.000			310
Total		145.364	15.000	63.008	8.500	18.138	10.007	136.819	114.500	21.313	4.030

3.2 Volume dan Nilai Total Pemasaran Ikan Per Bulan Tahun 2022 (Lanjutan)

Satuan Berat : kg
Unit of Weight : kg

No	Bulan	Siro	Rajungan	Rembang	Samgeh	Surimi	Tenggiri	Tongkol	Udang	Total
1	Januari January		63.138			30.000	427		3.051	421.612
2	Februari February		45.661			8.000	31.361		36.790	425.525
3	Maret March		44.717				26.541		52.084	377.557
4	April April		51.627	4.233					41.333	293.487
5	Mei May		34.123						2.614	88.425
6	Juni June		7.054		334				28.826	221.229
7	Juli July		35.993	2.000		8.500		9.000	43.542	288.068
8	Agustus August		25.739	13.787	9.900	16.500			51.166	197.768
9	September September	8.000	37.155	9.000		20.900			47.821	209.923
10	Oktober October		60.294			16.500		11.000	54.157	734.540
11	Nopember November		60.294		2.880	25.500	9.422		29.907	382.107
12	Desember December		81.726		12	1.500	62.869	7.000	144.983	712.571
Total		8.000	547.521	29.020	13.126	127.400	130.620	27.000	536.274	4.352.812

3.3 Produksi Ikan Per Bulan dan Per Alat Tangkap 2022

Satuan Berat : kg
Unit of Weight : kg

No	<u>Bulan</u> <i>Month</i>	<u>Jumlah</u> <i>Total</i>	<u>Jaring Insang Tetap</u> <i>Gill Net Lion Bun</i>	<u>Jaring Cumi</u> <i>Bouke Ami</i>	<u>PSPK</u> <i>Purse Seine</i>	<u>PSPB</u> <i>Purse Seine</i>	<u>Pancing Cumi</u> <i>Squid Jigging</i>	<u>Jala Jatuh Berkapal</u> <i>Cast Net</i>
1	2	3	4	5	6		7	
1	Januari/January	254.146	46.889	150.575	-	-	-	56.682
2	Februari/February	184.597	-	77.247	-	-	-	107.350
3	Maret/March	102.277	-	44.669	-	-	-	57.608
4	April/April	330.793	-	85.337	92.226	-	92.297	60.933
5	Mei/May	431.380	-	225.042	-	-	-	206.338
6	Juni/June	792.989	212.523	243.343	-	-	-	337.123
7	Juli/July	417.534	-	78.285	-	-	-	339.249
8	Agustus/August	161.256	1.459	80.173	-	-	-	79.624
9	September/September	173.660	-	125.365	-	-	-	48.295
10	Oktober/October	682.375	6.074	452.153	-	-	-	224.148
11	Nopember/November	508.222	5.461	157.092	-	-	-	345.669
12	Desember/December	407.702	-	43.829	-	-	-	363.873
	<u>Jumlah</u> <i>Total</i>	4.446.931	272.406	1.763.110	92.226	-	92.297	2.226.892

Tabel 3.4. Produksi Ikan Per Jenis Ikan dan Per Alat Tangkap Tahun 2022

**Satuan Berat : kg
Unit of Weight : kg**

No	Jenis Ikan/Species	Jenis Alat Tangkap/Type of Fishing Gear					Jumlah/Total	
		<u>Jaring Insang Tetap</u> <i>Gillnet Liong Bun</i>	<u>Jaring Cumi</u> <i>Bouke Ami</i>	<u>PSPK</u> <i>Purse Seine</i>	<u>PSPB</u> <i>Purse Seine</i>	<u>Pancing Cumi</u> <i>Squid Jigging</i>		<u>Jala Jatuh Berkapal</u> <i>Cast Net</i>
1	2	3	4	5	6	7		
1	Alu-alu	-	2.674	55	-	1.749	7.081	11.559
2	Acang2	-	708	17	-	16	478	1.219
3	Bawal/Pomfred	-	6.304	35	-	-	9.430	15.769
4	Biji Nangka/Yellow Goatfish	-	160	122	-	74	1.452	1.808
5	Budun	-	3.656	-	-	320	6.181	10.157
6	Cucut (Sp. Jenggot/ Depo)	9.116	-	-	-	-	-	9.116
7	Cucut Botoi	-	185	10	-	258	424	877
8	Cumi/Squid	5.932	1.355.196	-	-	53.863	1.634.270	3.049.261
9	Golok2	-	1.566	86	-	-	1.747	3.399
10	Jenaha	-	990	-	-	249	1.179	2.418
11	Japuh	-	13.397	131	-	-	19.378	32.906
12	Kaci-kaci	-	169	-	-	1.064	2.892	4.125
13	Kakap/Snapper	-	1.539	-	-	5.302	2.535	9.376
14	Kembung/Stripped Mackerel	-	127	10.544	-	-	251	10.922
15	Kerapu/Grouper	-	349	-	-	583	784	1.716
16	Kuwe/Trevally	-	2.479	35	-	15.605	4.253	22.372
17	Layang	-	25.941	11.339	-	-	52.088	89.368
18	Layaran	-	272	-	-	46	464	782
19	Layur/Hairtail	-	1.398	1.294	-	54	934	3.680
20	Lencam	-	192	-	-	1.020	3.988	5.200
Jumlah/Total		15.048	1.417.302	23.668	-	80.203	1.749.809	3.286.030

Tabel 3.4. Lanjutan

Satuan Berat : kg
Unit of Weight : kg

No	Jenis Ikan/Species	Jenis Alat Tangkap/Type of Fishing Gear						Jumlah/Total
		<u>Jaring Insang Tetap</u> <i>Gillnet Liong Bun</i>	<u>Jaring Cumi</u> <i>Bouke Ami</i>	<u>PSPK</u> <i>Purse Seine</i>	<u>PSPB</u> <i>Purse Seine</i>	<u>Pancing Cumi</u> <i>Squid Jigging</i>	<u>Jala Jatuh Berkapal</u> <i>Cast Net</i>	
1	2	3	4		5		6	7
21	Manyung/Giant Catfish	-	12.150	-	-	1.629	17.291	31.070
22	Pari (Sp. Kodok/ Kelapa)	128.774	269	-	-	839	1.400	131.282
23	Pari (Sp. Burung)	15.134						15.134
24	Pari (Sp. Kekeh/Junjunan)	110.423						110.423
25	Pari (Sp. Sekop/Onde)	277						277
26	Sawo	-	2.942	-	-	1.574	1.458	5.974
27	Selar/Yellowstriped trevally	-	26.680	1.161	-	-	73.324	101.165
28	Semar	-	4.528	9.711	-	-	2.687	16.926
29	Sero	-	52.661	27			76.990	129.678
30	Sotong	305	117.925	-	-	220	109.458	227.908
31	Talang	-	7.327	652	-	11	7.586	15.576
32	Tembang/Frigascale Sardine	-	11.710	13.796	-	31	23.799	49.336
33	Tenggiri/Spanish Mackerel	-	59.311	-	-	6.540	87.263	153.114
34	Teri	-	13.841	67	-	-	10.945	24.853
35	Tetengkek	-	11.671	13.829	-	447	17.850	43.797
36	Tongkol Pisang-Balaki	-	1.916	1.270	-	45	5.372	8.603
37	Tongkol Pisang-Cerutu	-	670				1.288	1.958
38	Ikan Jaket	-	-	23.679	-	-	-	23.679
39	Peperek	-	-	1.221				1.221
40	Bulan-bulan	-	-	2.948	-	-	373	3.321
41	Lain-lain/Others	2.445	22.207	197	-	758	39.999	65.606
Jumlah/Total		257.358	345.808	68.558	-	12.094	477.083	1.160.901



3.5 Produksi Ikan yang Didaratkan Menurut Cara Penanganan Tahun 2022

Satuan Berat : kg
Unit of Weight : kg

No	Bulan/Month	Jumlah/Total	Jenis Penanganan / Kind of Handling		
			<u>Asin</u> Drying/Salting	<u>Segar</u> Fresh	<u>Beku</u> Freeze
1	2	3	4	5	6
1	Januari/January	254.146	-	-	254.146
2	Februari/February	184.597	-	-	184.597
3	Maret/March	102.277	-	-	102.277
4	April/April	330.793	-	-	330.793
5	Mei/May	431.380	-	-	431.380
6	Juni/June	792.989	-	-	792.989
7	Juli/July	417.534	-	-	417.534
8	Agustus/August	161.256	-	-	161.256
9	September/September	173.660	-	-	173.660
10	Oktober/October	682.375	-	-	682.375
11	Nopember/November	508.222	-	-	508.222
12	Desember/December	407.702	-	-	407.702
Jumlah Total		4.446.931	-	-	4.446.931

3.6. Produksi per Jenis Ikan Menurut Wilayah Pengelolaan Ikan Republik Indonesia (WPP NRI) Tahun 2022

Satuan Berat : kg
Unit of Weight : kg

No	Jenis Ikan/Species	<u>02/711</u>	<u>03/712</u>	<u>04/713</u>	<u>08/718</u>	<u>09/572</u>	Jumlah/Total
1	2	3	4	5	6	7	
1	Alu-alu	3.549	6.050	156	1.804	-	11.559
2	Acang2	149	1.037	-	33	-	1.219
3	Bawal/Pom fred	2.605	13.057	72	35	-	15.769
4	Biji Nangka/Yellow Goatfish	1.320	292	-	196	-	1.808
5	Budun	2.073	7.610	154	320	-	10.157
6	Cucut (Sp. Jenggol/ Depo)	-	-	9.116	-	-	9.116
7	Cucut Botol	209	346	54	268	-	877
8	Cumi/Squid	630.302	2.330.736	34.360	53.863	-	3.049.261
9	Gelok2	127	3.186	-	86	-	3.399
10	Jenaha	289	1.880	-	249	-	2.418
11	Japuh	9.022	23.618	135	131	-	32.906
12	Kaci-kaci	2.691	370	-	1.064	-	4.125
13	Kakap/Snapper	484	3.590	-	5.302	-	9.376
14	Kembung/Stripped Mackerel	49	329	-	10.544	-	10.922
15	Kerapu/Grouper	333	679	121	583	-	1.716
16	Kuwe/Trevally	1.048	5.684	-	15.640	-	22.372
17	Layang	24.433	53.328	268	11.339	-	89.368
18	Layaran	151	585	-	46	-	782
19	Layur/Hairtail	159	1.815	358	1.348	-	3.680
20	Lencam	3.828	352	-	1.020	-	5.200
Jumlah/Total		682.821	2.454.544	44.794	103.871	-	3.286.030

3.6. Lanjutan

**Satuan Berat : kg
Unit of Weight : kg**

No	Jenis Ikan/Species	<u>02/711</u>	<u>03/712</u>	<u>04/713</u>	<u>08/718</u>	<u>09/572</u>	Jumlah/Total
1	2	3	4	5	6	7	7
21	Manyung/Giant Catfish	9.578	17.954	1.909	1.629	-	31.070
22	Pari (Sp. Kodok/ Kelapa)	1.127	542	128.774	839	-	131.282
23	Pari (Sp. Burung)			15.134			15.134
24	Pari (Sp. Kekeh/Junjunan)			110.423			110.423
25	Pari (Sp. Sekop/Onde)			277			277
26	Sawo	389	4.011	-	1.574	-	5.974
27	Selar/Yellowstriped trevally	37.571	62.381	52	1.161	-	101.165
28	Semar	764	6.437	14	9.711	-	16.926
29	Sero	25.339	101.716	2.596	27	-	129.678
30	Sotong	17.568	206.142	3.978	220	-	227.908
31	Talang	1.648	13.259	6	663	-	15.576
32	Tembang/Frigascale Sardine	10.451	24.250	808	13.827	-	49.336
33	Tenggiri/Spanish Mackerel	17.110	128.721	743	6.540	-	153.114
34	Teri	3.772	20.405	609	67	-	24.853
35	Tetengkek	5.614	23.907	-	14.276	-	43.797
36	Tongkol Pisang-Balaki	1.744	5.544	-	1.315	-	8.603
37	Tongkol Pisang-Cerutu	291	1.667	-	-	-	1.958
38	Ikan Jaket	-	-	-	23.679	-	23.679
39	Peperek				1.221		1.221
40	Bulan-bulan			373	2.948		3.321
41	Lain-lain/Others	17.286	44.627	2.738	955	-	65.606
Jumlah/Total		150.252	661.563	268.434	80.652	-	1.160.901

3.7 Produksi per Bulan Menurut Wilayah Pengelolaan Ikan Republik Indonesia (WPP NRI) Tahun 2022

Satuan Berat : kg
Unit of Weight : kg

No	Jenis Ikan/Species	W P P					Jumlah/ Total
		<u>02/711</u>	<u>03/712</u>	<u>04/713</u>	<u>08/718</u>	<u>09/572</u>	
1	2	3	4	5	6	7	
1	Januari/January	27.544	179.713	46.889	-	-	254.146
2	Februari/February	23.703	160.894	-	-	-	184.597
3	Maret/March	22.590	79.687	-	-	-	102.277
4	April/April	25.861	120.409	-	184.523	-	330.793
5	Mei/May	105.590	325.790	-	-	-	431.380
6	Juni/June	114.402	456.932	221.655	-	-	792.989
7	Juli/July	262.494	155.040	-	-	-	417.534
8	Agustus/August	12.865	130.621	17.770	-	-	161.256
9	September/September	9.115	164.545	-	-	-	173.660
10	Oktober/October	30.880	645.421	6.074	-	-	682.375
11	Nopember/November	62.941	424.441	20.840	-	-	508.222
12	Desember/December	135.088	272.614	-	-	-	407.702
Jumlah/ Total		833.073	3.116.107	313.228	184.523	-	4.446.931

4. Statistik Ekspor Hasil Perikanan Tahun 2022

4.1 Volume dan Nilai Ekspor Per Bulan Per Negara Tujuan

Bulan	NEGARA TUJUAN											
	CHINA		HONGKONG		MALAYSIA		SINGAPURA		THAILAND		USA	
	VOLUME	NILAI	VOLUME	NILAI	VOLUME	NILAI	VOLUME	NILAI	VOLUME	NILAI	VOLUME	NILAI
Januari	161.601	8.089.517.400			7.072	1.202.947.200					20.185	9.377.478.960
Februari											48.825	21.499.469.640
Maret	287.716	16.697.415.840	1.182	514.263.960	17.430	2.964.843.000	16.587	3.108.632.400			43.813	19.058.574.960
April	55.219	3.138.069.816	1.220	530.853.120	21.903	3.519.720.540	15.130	2.573.578.980			45.276	19.694.887.740
May			5.197	1.819.087.200							37.131	12.051.520.800
Juni					23.353	3.972.345.300	28.888	5.083.982.820			18.523	3.148.944.000
Juli	131.325	9.945.074.860	5.720	972.468.000	17.535	2.982.703.500	3.193	542.729.760			37.183	6.587.776.080
Agustus	108.735	42.082.515.300	3.269	555.696.000	16.156	2.748.135.600					65.785	11.183.382.000
September			2.887	505.302.000	39.325	6.689.182.500	15.036	2.557.623.600	7.845	1.498.417.920	61.084	10.781.933.600
Oktober	50.084	5.373.374.860	6.809	1.356.143.400	32.568	5.248.679.800					81.175	16.243.075.800
November	156.627	10.692.412.220	1.994	402.781.536			12.781	2.170.646.100			64.896	15.541.006.320
Desember	241.577	19.559.162.980			53.180	8.763.959.400						
Total	1.192.884	115.557.543.276	28.280	6.656.595.216	228.522	38.092.516.840	92.594	16.037.193.660	7.845	1.498.417.920	523.875	145.148.049.900

4.2 Volume dan Nilai Ekspor Per Produk Per Negara Tujuan

Jenis Ikan	CHINA		HONGKONG		MALAYSIA		SINGAPURA		THAILAND		USA	
	VOLUME	NILAI	VOLUME	NILAI	VOLUME	NILAI	VOLUME	NILAI	VOLUME	NILAI	VOLUME	NILAI
Acang-Acang	19.656	509.297.600					8.233	1.080.199.280				
Ayam-ayam	47.161	1.980.762.000										
Bawal	7.059	603.826.860										
Blakutak	36.255	1.319.685.840										
Cumi-Cumi	641.511	36.822.742.880										
Daging keong	47.030	1.185.156.000			1.422	35.834.400						
Fillet Sidat	18.408	2.886.374.400										
Gurita	10.769	331.888.280			4.114	126.895.800						
Kakap Merah	15.875	933.460.000										
Kerapu	22.467	894.592.636										
Kursi	10.240	358.400.000										
Layur	21.905	1.073.345.000										
Rajungan			28.280	6.656.595.216			4.277	1.014.335.880	7.845	1.498.417.920	523.875	145.148.049.900
Rajungan												
Remang	13.438	583.209.200										
Scallop												
Tenggiri	90.334	3.288.164.880										
Tigawaja	27.292	1.604.759.600										
Udang	163.483	61.182.078.300			222.986	37.929.966.640	82.085	13.982.658.500				
Total	1.192.884	115.557.543.276	28.280	6.656.595.216	228.522	38.092.516.840	92.594	16.037.193.660	7.845	1.498.417.920	523.875	145.148.049.900

5. Aktivitas Kapal Perikanan Tahun 2022

5.1 Frekuensi Kunjungan Kapal Menurut Jenis Alat Tangkap Ikan Per Bulan Tahun 2022

Satuan Frekuensi : kali
Unit of frequency : Time

No	Bulan	Kunjungan Kapal								Jumlah (unit)
		Jaring Insang Tetap	Jaring Insang Hanyut	Bouke Ami	Cast Net	Pancing Cumi	PSPB	PSPK	Lainnya	
1		2			3	4	5		6	7
1	Januari	2	1	27	17	1	-	1	-	49
2	Februari	-	-	12	16	-	-	-	-	28
3	Maret	1	1	9	13	6	-	-	-	30
4	April	-	1	17	8	13	-	3	2	44
5	Mei	-	1	31	20	1	-	-	-	53
6	Juni	7	1	30	31	3	-	-	2	74
7	Juli	-	2	12	21	-	-	-	-	35
8	Agustus	1	-	8	14	-	-	-	-	23
9	September	-	2	19	6	-	-	-	-	27
10	Oktober	1	2	48	21	-	-	-	-	72
11	Nopember	-	6	23	25	-	-	-	7	61
12	Desember	-	-	7	34	-	-	-	-	41
JUMLAH		12	17	243	226	24	-	4	11	537

5.2 Frekuensi Kunjungan Menurut Ukuran Kapal Perikanan Per Bulan Tahun 2022

Satuan Frekuensi : kali
Unit of frequency : Time

No	Bulan	Kapal Keluar							JUMLAH (unit)
		s/d 10 GT	11 - 20 GT	21 - 30 GT	31 - 50 GT	51 - 100 GT	101 - 200 GT	> 200 GT	
1		2	3	4	5	6	7	8	9
1	Januari	-	-	21	3	20	-	-	44
2	Februari	-	1	36	7	33	1	-	78
3	Maret	-	-	20	8	24	1	-	53
4	April	-	-	5	4	9	3	-	21
5	Mei	-	-	12	2	9	-	-	23
6	Juni	-	-	40	4	24	1	-	69
JUMLAH		-	1	134	28	119	6	-	288

5.2 Lanjutan

Satuan Frekuensi : kali
Unit of frequency : Time

No	Bulan	Kapal Keluar							JUMLAH (unit)
		s/d 10 GT	11 - 20 GT	21 - 30 GT	31 - 50 GT	51 - 100 GT	101 - 200 GT	> 200 GT	
1		2	3	4	5	6	7	8	9
7	Juli	-	-	23	2	33	2	-	60
8	Agustus	-	-	12	12	35	1	-	60
9	September	-	-	13	3	11	1	-	28
10	Oktober	-	-	24	2	11	2	-	39
11	Nopember	-	-	21	1	11	1	-	34
12	Desember	-	-	7	3	8	-	-	18
JUMLAH		-	-	100	23	109	7	-	239

5.3 Frekuensi Kunjungan Kapal Menurut Jenis Alat

Satuan Frekuensi : kali
Unit of frequency : Time

No	Ukuran Kapal Perikanan (GT) Size (GT)	Jenis Alat Penangkap Ikan Fishing Gears								Jumlah (unit)
		Jaring Insang Tetap	Jaring Insang Hanyut	Bouke Ami	CastNet	Pancing Cumi	PSPB	PSPK	Lainnya	
1	2	3	4		5	6	7	8	9	10
1	<5	-	-	-	-	-	-	-	-	-
2	5 - 10	-	-	-	-	-	-	-	-	-
3	11 - 20	-	-	-	-	-	-	-	-	-
4	21 - 30	1	-	211	-	9	-	-	11	232
5	31 - 50	-	-	13	41	1	-	-	-	55
6	51 - 100	11	9	19	185	13	-	-	-	237
7	101 - 200	-	8	-	-	1	-	4	-	13
8	>200	-	-	-	-	-	-	-	-	-
JUMLAH		12	17	243	226	24	-	4	11	537

5.4 Frekuensi Kapal Keluar Menurut Jenis Alat Tangkap Ikan Per Bulan Tahun 2022

Satuan Frekuensi : kali
Unit of frequency : Time

No	Bulan	Kapal Keluar								Jumlah (unit)
		Jaring Insang Tetap	Jaring Insang Hanyut	Bouke Ami	Cast Net	Pancing Cumi	PSPB	PSPK	Lainnya	
1		2			3	4	5		6	7
1	Januari	1	-	25	18	-	-	-	-	44
2	Februari	5	1	37	34	-	-	1	-	78
3	Maret	2	-	23	27	-	1	-	-	53
4	April	-	2	9	9	-	1	-	-	21
5	Mei	-	1	12	6	3	-	-	1	23
6	Juni	-	-	39	24	6	-	-	-	69
7	Juli	4	3	24	27	2	-	-	-	60
8	Agustus	7	-	16	35	1	-	-	1	60
9	September	-	1	13	11	1	-	-	2	28
10	Oktober	-	2	26	8	-	-	1	2	39
11	Nopember	4	-	20	8	-	-	1	1	34
12	Desember	4	-	7	7	-	-	-	-	18
JUMLAH		27	10	251	214	13	2	3	7	527

5.5 Frekuensi Kapal Keluar Menurut Ukuran Kapal Perikanan Per Bulan Tahun 2022

Satuan Frekuensi : kali
Unit of frequency : Time

No	Bulan	Kapal Keluar							JUMLAH (unit)
		s/d 10 GT	11 - 20 GT	21 - 30 GT	31 - 50 GT	51 - 100 GT	101 - 200 GT	> 200 GT	
1		2	3	4	5	6	7	8	9
1	Januari	-	-	21	3	20	-	-	44
2	Februari	-	1	36	7	33	1	-	78
3	Maret	-	-	20	8	24	1	-	53
4	April	-	-	5	4	9	3	-	21
5	Mei	-	-	12	2	9	-	-	23
6	Juni	-	-	40	4	24	1	-	69
7	Juli	-	-	23	2	33	2	-	60
8	Agustus	-	-	12	12	35	1	-	60
9	September	-	-	13	3	11	1	-	28
10	Oktober	-	-	24	2	11	2	-	39
11	Nopember	-	-	21	1	11	1	-	34
12	Desember	-	-	7	3	8	-	-	18
JUMLAH		-	1	234	51	228	13	-	527

5.6 Frekuensi Kapal Keluar Menurut Jenis Alat Penangkapan Ikan dan Ukuran Kapal Perikanan Tahun 2022

Satuan Frekuensi : kali
Unit of frequency : Time

No	Ukuran Kapal Perikanan (GT) Size (GT)	Jenis Alat Penangkap Ikan Fishing Gears								Jumlah (unit)
		Jaring Insang tetap	Jaring Insang Hanyut	Bouke Ami	Cast Net	Pancing Cumi	PSPB	PSPK	Lainnya	
1	2	3	4	5	6	7	8	9	10	11
1	<5	-	-	-	-	-	-	-	-	-
2	5 - 10	-	-	-	-	-	-	-	-	-
3	11 - 20	-	-	1	-	-	-	-	-	1
4	21 - 30	2	-	220	-	5	-	-	7	234
5	31 - 50	-	-	13	37	1	-	-	-	51
6	51 - 100	24	3	17	177	6	-	1	-	228
7	101 - 200	1	7	-	-	1	2	2	-	13
8	>200	-	-	-	-	-	-	-	-	-
JUMLAH		27	10	251	214	13	2	3	7	527

5.7 Frekuensi Kunjungan yang Mendaratkan Ikan Menurut Jenis Alat Penangkapan Ikan Per Bulan Tahun 2022

Satuan Frekuensi : kali
Unit of frequency : Time

No	Bulan	Kapal Bongkar								Jumlah (unit)
		Jaring Insang Tetap	Jaring Insang Hanyut	Bouke Ami	Cast Net	Pancing Cumi	PSPB	PSPK	Lainnya	
1	2	3	4	5	6	7	8	9	10	11
1	Januari	2	-	19	8	-	-	-	-	29
2	Februari	-	-	10	12	-	-	-	-	22
3	Maret	-	-	7	8	-	-	-	-	15
4	April	-	-	14	7	8	-	3	-	32
5	Mei	-	-	26	17	-	-	-	-	43
6	Juni	7	-	28	29	-	-	-	-	64
7	Juli	-	-	9	19	-	-	-	-	28
8	Agustus	1	-	7	9	-	-	-	-	17
9	September	-	-	13	5	-	-	-	-	18
10	Oktober	1	-	42	20	-	-	-	-	63
11	Nopember	2	-	16	24	-	-	-	-	42
12	Desember	-	-	5	29	-	-	-	-	34
JUMLAH		13	-	196	187	8	-	3	-	407

5.8 Frekuensi Kapal yang Mendaratkan Ikan Menurut Ukuran Kapal Perikanan Per Bulan Tahun 2022

Satuan Frekuensi : kali
Unit of frequency : Time

No	Bulan	Kapal Bongkar							JUMLAH (unit)
		s/d 10 GT	11 - 20 GT	21 - 30 GT	31 - 50 GT	51 - 100 GT	101 - 200 GT	> 200 GT	
1		2	3	4	5	6	7	8	9
1	Januari	-	-	16	1	12	-	-	29
2	Februari	-	-	7	2	13	-	-	22
3	Maret	-	-	6	2	7	-	-	15
4	April	-	-	11	3	14	4	-	32
5	Mei	-	-	24	3	16	-	-	43
6	Juni	-	-	26	8	30	-	-	64
7	Juli	-	-	6	3	19	-	-	28
8	Agustus	-	-	5	3	9	-	-	17
9	September	-	-	11	2	5	-	-	18
10	Oktober	-	-	40	1	22	-	-	63
11	Nopember	-	-	11	7	24	-	-	42
12	Desember	-	-	4	11	19	-	-	34
JUMLAH		-	-	167	46	190	4	-	407

5.9 Frekuensi Kapal yang Mendaratkan Ikan Menurut Jenis Alat Penangkapan Ikan dan Ukuran Kapal Perikanan Tahun 2022

Satuan Frekuensi : kali
Unit of frequency : Time

No	Ukuran Kapal Perikanan (GT) Size (GT)	Kapal Bongkar								Jumlah (unit)
		Jaring Insang Tetap	Jaring Insang Hanyut	Bouke Ami	Cast Net	Pancing Cumi	PSPB	PSPK	Lainnya	
1	2	3	4	5	6	7	8	9	10	11
1	<5	-	-	-	-	-	-	-	-	-
2	5 - 10	-	-	-	-	-	-	-	-	-
3	11 - 20	-	-	-	-	-	-	-	-	-
4	21 - 30	1	-	166	-	-	-	-	-	167
5	31 - 50	-	-	11	35	-	-	-	-	46
6	51 - 100	12	-	19	152	7	-	-	-	190
7	101 - 200	-	-	-	-	1	-	3	-	4
8	>200	-	-	-	-	-	-	-	-	-
JUMLAH		13	-	196	187	8	-	3	-	407

5.10 Jumlah Kapal yang berpangkalan di PPN Kejawanan Menurut Alat Tangkap Ikan dan Ukuran Kapal Perikanan Tahun 2022

Satuan Frekuensi : kali
Unit of frequency : Time

No	Ukuran Kapal Perikanan (GT) Size (GT)	Jenis Alat Penangkap Ikan								Fishing Jumlah (unit)
		Jaring Insang Tetap	Jaring Insang Hanyut	Bouke Ami	Gears			Lainnya		
Cast Net	Pancing Cumi				PSPB	PSPK				
1	2	3	4	5	6	7	8	9	10	11
1	<5	-	-	-	-	-	-	-	-	-
2	5 - 10	-	-	-	-	-	-	-	-	-
3	11 - 20	-	-	-	-	-	-	-	-	-
4	21 - 30	1	-	96	-	-	-	-	-	97
5	31 - 50	-	-	6	18	1	-	-	-	25
6	51 - 100	10	-	7	77	16	-	-	-	110
7	101 - 200	1	-	-	1	1	-	-	-	3
8	>200	-	-	-	-	-	-	-	-	-
JUMLAH		12	-	109	96	18	-	-	-	235

5.11 Jumlah Kapal yang berpangkalan di PPN Kejawanan Menurut Alat Tangkap Ikan dan Ukuran Kapal Perikanan Tahun 2022

Satuan Frekuensi : kali
Unit of frequency : Time

No	Alat Tangkap Bulan	Jaring Insang tetap			Jaring Insang Hanyut			Bouke Am i			Cast Net			Pancing Cum i			PSPK			PSPB			Lainnya		
		Masuk	Keluar	Bongkar	Masuk	Keluar	Bongkar	Masuk	Keluar	Bongkar	Masuk	Keluar	Bongkar	Masuk	Keluar	Bongkar	Masuk	Keluar	Bongkar	Masuk	Keluar	Bongkar	Masuk	Keluar	Bongkar
1	2	3	4	5	6	7	8	9	10	11	12	13	14	15	16	17	18	19	20	21	22	23	24	25	26
1	Januari	2	1	2	1	-	-	27	25	19	17	18	8	1	-	-	1	-	-	-	-	-	-	-	-
2	Februari	-	5	-	-	1	-	12	37	10	16	34	12	-	-	-	-	1	-	-	-	-	-	-	-
3	Maret	1	2	-	1	-	-	9	23	7	13	27	8	6	-	-	-	-	-	-	1	-	-	-	-
4	April	-	-	-	1	2	-	17	9	14	8	9	7	13	-	8	3	-	3	-	1	-	2	-	-
5	Mei	-	-	-	1	1	-	31	12	26	20	6	17	1	3	-	-	-	-	-	-	-	-	1	-
6	Juni	7	-	7	1	-	-	30	39	28	31	24	29	3	6	-	-	-	-	-	-	-	2	-	-
7	Juli	-	4	-	2	3	-	12	24	9	21	27	19	-	2	-	-	-	-	-	-	-	-	-	-
8	Agustus	1	7	1	-	-	-	8	16	7	14	35	9	-	1	-	-	-	-	-	-	-	-	1	-
9	September	-	-	-	2	1	-	19	13	13	6	11	5	-	1	-	-	-	-	-	-	-	-	2	-
10	Oktober	1	-	1	2	2	-	48	26	42	21	8	20	-	-	-	-	1	-	-	-	-	-	2	-
11	November	-	4	2	6	-	-	23	20	16	25	8	24	-	-	-	-	1	-	-	-	-	7	1	-
12	Desember	-	4	-	-	-	-	7	7	5	34	7	29	-	-	-	-	-	-	-	-	-	-	-	-
Jumlah		12	27	13	17	10	-	243	251	196	226	214	187	24	13	8	4	3	3	-	2	-	11	7	-

5.12 Jumlah Kapal Menurut Jenis Kegiatan dan Ukuran Kapal Perikanan Tahun 2022

Satuan Frekuensi : kali
Unit of frequency : Time

No	Ukuran Kapal Perikanan (GT) Size (GT)	Masuk <i>Enter</i>	Keluar <i>Exit</i>	Bongkar <i>Unloading</i>
1		2	3	4
1	<5	-	-	-
2	5 - 10	-	-	-
3	11 - 20	-	1	-
4	21 - 30	232	234	167
5	31 - 50	55	51	46
6	51 - 100	237	228	190
7	101 - 200	13	13	4
8	>200	-	-	-
Jumlah		537	527	407

5.13 Daerah Penangkapan Ikan Nelayan di Pelabuhan Perikanan Nusantara Kejawanan Tahun 2022

Satuan Frekuensi : kali
Unit of frequency : Time

No.	Bulan Month	2022				
		02/711	03/712	04/713	08/718	09/572
1	2	3	4	5		19
1	Januari/January	4	23	2	-	-
2	Februari/February	3	19	-	-	-
3	Maret/March	3	12	-	-	-
4	April/April	2	19	-	11	-
5	Mei/May	6	37	-	-	-
6	Juni/June	6	50	8	-	-
7	Juli/July	12	16	-	-	-
8	Agustus/August	1	15	1	-	-
9	September/September	1	17	-	-	-
10	Oktober/October	3	59	1	-	-
11	November/November	5	34	3	-	-
12	Desember/December	9	25	-	-	-
Jumlah/Total		55	326	15	11	-

Data Kapal Domisili di Pelabuhan Perikanan Nusantara Kejawanan Sesuai Dengan Pelabuhan Pangkalan yang Tertera Di SIPI TAHUN 2022

A. Alat Tangkap Gill Net

No	Nama Kapal	Pemilik	No. Izin	Tanda Selar	GT	Pelabuhan Pangkalan	Keterangan
1	2	3	4	5	6	7	8
1	Bintang Samudra Raya	Abdul Sentosa	33.22.0001.103.53948	GT.69 No.3741/Ft	69	PP. Kejawanan	Sesuai
2	Duly Wijaya	Indra Kumiawan	33.22.0001.103.55024	GT.64 No.1904/Da	64	PP. Kejawanan, PP. Kotabaru	Sesuai
3	Era Wijaya	Fiko Widiyasari	33.22.0001.103.54641	GT.84 No.2238/Da	84	PP. Kejawanan	Sesuai
4	Kasim Jaya	PT. Hasil Laut Anugrah	33.22.0001.103.57720	GT.60 No.1934/Da	60	PP. Kejawanan, PP. Dobo	Sesuai
5	Mumi	Djamal	33.21.0001.103.52890	GT.83 No.1915/Da	83	PP. Kejawanan	Sesuai
6	Panc a Harapan	Heniwaty Djamal	33.22.0001.103.54196	GT.75 No.2009/Da	75	PP. Kejawanan	Sesuai
7	Pelangi	Djamal	33.21.0001.103.52899	GT.70 No.1911/Da	70	PP. Kejawanan	Sesuai
8	Sekar Melati - II	Joko Yanahsetia	33.22.0001.103.58515	GT.77 No.2245/Da	77	PP. Kejawanan, PP. Tegalsari	Sesuai
9	Selat Makasar Barat	Hendro Wibowo	33.22.0001.103.58711	GT.98 No.1974/Da	98	PP. Kejawanan	Sesuai
10	Sinar Samudra I	Teng Hock	33.22.0001.103.58376	GT.74 No.2004/Da	74	PP. Kejawanan, PP. Tegalsari	Sesuai
11	Tunas Rejeki	PT. Christy Sejahtera	33.22.0001.103.56743	GT.133 No.1051/Ga	133	PP. Kejawanan, PP. Poumako	Sesuai
12	Wilson	Herliana	45.22.3297.5261.00079	GT.30 No.109/Ad	30	PP. Kejawanan	Sesuai

B. Alat Tangkap Pancing Cumi Squid Jigging

No	Nama Kapal	Pemilik	No. Izin	Tanda Selar	GT	Pelabuhan Pangkalan	Keterangan
1	2	3	4	5	6	7	8
1	Harapan Jaya - 35	Tjin Ing	33.22.0001.120.59845	GT.149 No.2013/Da	149	PP. Kejawanan, PP. Dobo	Sesuai
2	Hidayah	PT. Hasil Laut Anugrah	33.22.0001.120.59025	GT.98 No.1922/Da	98	PP. Kejawanan, PP. Dobo	Sesuai

C. Alat Tangkap Bouke Ami

No	Nama Kapal	Pemilik	No. Izin	Tanda Selar	GT	Pelabuhan Pangkalan	Keterangan
1	2	3	4	5	6	7	8
1	Alam Bahari 1	PT. Sinar Alam Maritim	35.21.3298.335.00215	GT.28 No.716/Fr	28	PP. Kejawanan	Sesuai
2	Alam Bahari 2	PT. Sinar Alam Maritim	35.21.3298.335.00154	GT.28 No. 737/Fr	28	PP. Kejawanan	Sesuai
3	Alam Bahari 3	Azhar Senok	35.21.3298.335.00056	GT.30 No. 933/Fr	30	PP. Kejawanan	Sesuai
4	Alon Kelakon 1	Sudiono Sulaeman	35.21.3298.335.00028	GT.29 No. 935/Fr	29	PP. Kejawanan	Sesuai
5	Alon Kelakon 2	Sudiono Sulaeman	35.21.3298.335.00027	GT.30 No.3303/Ft	30	PP. Kejawanan	Sesuai
6	Along Barokah 11	Yulia Marantika	35.21.3298.335.00066	GT.30 No. 2210/Da	30	PP. Kejawanan	Sesuai
7	Along Barokah 18	Yulia Marantika	35.21.3298.335.00065	GT.29 No. 1180/PPf	29	PP. Kejawanan	Sesuai
8	Along Barokah 7	Kian Lie	45.21.3297.335.00021	GT.29 No. 1093/PPf	29	PP. Kejawanan, PP. Eretan	Sesuai
9	Along Barokah 8	Kian Lie	45.21.3297.335.00020	GT.30 No. 1094/PPf	30	PP. Kejawanan, PP. Eretan	Sesuai
10	Along Barokah 9	Kian Lie	45.22.3297.335.00360	GT.30 No. 2195/Da	30	PP. Kejawanan, PP. Eretan	Sesuai

No	Nama Kapal	Pemilik	No. Izin	Tanda Selar	GT	Pelabuhan Pangkalan	Keterangan
1	2	3	4	5	6	7	8
11	Along Berkah	Taryoni	33.22.0001.48.60573	GT.41 No.2074/Da	41	PP. Kejawanan, PP. Tegalsari	Sesuai
12	Anggoro Kasih 2	Hartono	45.22.3297.31.00054	GT.30 No.1286/PPf	30	PP. Kejawanan, PP. Eretan	Sesuai
13	Anugerah 18	Ramlan Pandapotan	91200101711440009	GT.30 No.2176/Da	30	PP. Kejawanan	Sesuai
14	Anugrah 29	Handi	18112100332980003	GT.30 No.1241/PPf	30	PP. Kejawanan, PP. Eretan	Sesuai
15	Anugrah 6	Ramlan Pandapotan	91200101711440012	GT.30 No.2093/Da	30	PP. Kejawanan	Sesuai
16	Anugrah 86	Kian Lie	35.21.3298.335.00077	GT.30 No.2123/Da	30	PP. Kejawanan	Sesuai
17	Anugrah 99	Kian Lie	35.21.3298.335.00079	GT.30 No.2117/Da	30	PP. Kejawanan	Sesuai
18	Apel Emas	Subandi	18112100291360006	GT.30 No. 2185/Da	30	PP. Kejawanan	Sesuai
19	Apel Emas 2	Subandi	45.22.3297.335.00014	GT.30 No.3641/Ft	30	PP. Kejawanan	Sesuai
20	Apel Hijau 2	Cenny	35.21.3298.103.00017	GT.30 No.2139/Da	30	PP. Kejawanan	Sesuai

No	Nama Kapal	Pemilik	No. Izin	Tanda Selar	GT	Pelabuhan Pangkalan	Keterangan
1	2	3	4	5	6	7	8
21	Armada Abadi 1	Antonius Tanimio	35.21.3298.335.00055	GT.29 No.2084/Da	29	PP. Kejawanan	Sesuai
22	Armada Abadi 2	Henry Tolano	35.21.3298.335.00057	GT.29 No.2085/Da	29	PP. Kejawanan	Sesuai
23	Armada Jaya 1	PT. Horizon Samudera Indonesia	9120006581336	GT.29 No.868/Db	29	PP. Kejawanan, PP. Eretan	Sesuai
24	Armada Jaya 10	PT. Horizon Samudera Indonesia	35.21.3298.335.00030	GT.30 No.2122/Da	30	PP. Kejawanan	Sesuai
25	Arung Segara 8	Agatha Kartika	45.22.3297.31.00093	GT.30 No.1311/PPf	30	PP. Eretan, PP. Karangsong, PP. Kejawanan	Sesuai
26	Ayong Jaya	Susanti	35.21.3298.335.00114	GT 29 No. 179/Bf	29	PP. Eretan, PP. Karangsong, PP. Kejawanan	Sesuai
27	Bangkit I	Pandi	45.22.3297.335.00102	GT.30 No.2181/Da	30	PP. Kejawanan	Sesuai
28	Bangkit III	Pandi	35.21.3298.335.00050	GT.30 No. 3269/Ft	30	PP. Kejawanan	Sesuai
29	Bangkit VIII	Pandi	35.21.3298.335.00049	GT.30 No. 3268/Ft	30	PP. Kejawanan	Sesuai
30	Bintang Bahari	Handi	33.22.0001.48.56737	GT.45 No.647/Db	45	PP. Kejawanan, PP. Bajomulyo	Sesuai

No	Nama Kapal	Pemilik	No. Izin	Tanda Selar	GT	Pelabuhan Pangkalan	Keterangan
1	2	3	4	5	6	7	8
31	Bintang Megaria I	Christine	35.21.3298.103.00180	GT.30 No.2127/Da	30	PP. Kejawanan, PP. Eretan	Sesuai
32	Bintang Samudera Jaya I	Abdul Sentosa	35.21.3298.103.00038	GT.30 No.2296/Ft	30	PP. Kejawanan	Sesuai
33	Bintang Samudera Jaya II	Alek Sander	35.21.3298.103.00037	GT.30 No.2355/Ft	30	PP. Kejawanan	Sesuai
34	Bintang Samudera Jaya III	Abdul Sentosa	45.22.3297.335.00080	GT.30 No.2863/Ft	30	PP. Kejawanan	Sesuai
35	Bolang Jaya Baru 1	Hok	45.22.3297.335.00064	GT.30 No.1645/Ia	30	PP. Kejawanan, PP Eretan Wetan	Sesuai
36	Citra Bahari Perkasa	Hepi Nugroho	35.21.3298.335.00054	GT.30 No. 932/Fr	30	PP. Kejawanan	Sesuai
37	DSS 01	Poa Kim Heng	35.21.3298.335.00060	GT.30 No.2091/Da	30	PP. Kejawanan, PP. Eretan	Sesuai
38	DSS 02	Poa Kim Heng	35.21.3298.335.00059	GT.30 No.2092/Da	30	PP. Kejawanan, PP. Eretan	Sesuai
39	Garuda Mas	Infina	33.22.0001.48.60043	GT.58 No.2051/Da	58	PP. Kejawanan, PP. Tegalsari	Sesuai
40	Hasil Kencana I	Hanyen Tenggono	45.22.3297.31.00119	GT.30 No. 6009/Hha	30	PP. Kejawanan	Sesuai

No	Nama Kapal	Pemilik	No. Izin	Tanda Selar	GT	Pelabuhan Pangkalan	Keterangan
1	2	3	4	5	6	7	8
41	Hasil Kencana II	Haryen Tenggono	25012200634240003	GT.30 No. 6010/Hha	30	PP. Kejawanan	Sesuai
42	Hasil Kencana III	Haryen Tenggono	45.22.3297.31.00121	GT.30 No.6019/Hha	30	PP. Kejawanan	Sesuai
43	Hasil Mina 8	Masturi	35.21.3298.335.00048	GT.30 No. 6059/Hha	30	PP. Kejawanan	Sesuai
44	Hasil Mina 9	Masturi	35.21.3298.335.00051	GT.30 No. 6058/Hha	30	PP. Kejawanan	Sesuai
45	Hasil Mina 10	Masturi	35.21.3298.335.00047	GT.30 No. 6085/Hha	30	PP. Kejawanan	Sesuai
46	Hasil Mina 11	Sanudi	45.22.3297.335.00063	GT.30 No.2173/Da	30	PP. Kejawanan	Sesuai
47	Hasil Mina 12	Masturi	02200003223640005	GT.30 No.6258/Hha	30	PP. Kejawanan	Sesuai
48	Hasil Mina 22	Sanudi	45.22.3297.335.00088	GT.30 No.2174/Da	30	PP. Kejawanan	Sesuai
49	Hasil Mina I	Joni	35.21.3298.335.00138	GT.29 No.2136/Da	29	PP. Kejawanan	Sesuai
50	Hasil Mina III	Joni	35.21.3298.335.00139	GT.30 No.2137/Da	30	PP. Kejawanan	Sesuai

No	Nama Kapal	Pemilik	No. Izin	Tanda Selar	GT	Pelabuhan Pangkalan	Keterangan
1	2	3	4	5	6	7	8
51	Hasil Mina V	Agustinawati Kusni	091200121028360003	GT.29 No.6021/Hha	29	PP. Kejawanan	Sesuai
52	Hasil Mina VI	Agustinawati Kusni	45.22.3297.31.00383	GT.29 No. 6040/Hha	29	PP. Kejawanan	Sesuai
53	Hasil Mina VII	Agustinawati Kusni	45.22.3297.31.00384	GT.30 No. 6041/Hha	30	PP. Kejawanan	Sesuai
54	Hasil Terus 10	Hellen Juliana	06012200370860002	GT.30 No.6273/Hha	30	PP. Kejawanan, PP. Eretan Wetan	Sesuai
55	Horison 25	PT. Horizon Samudera Indonesia	45.22.3297.31.00109	GT.30 No.2145/Da	30	PP Kejawanan, PP. Eretan	Sesuai
56	Horison 17	PT. Horizon Samudera Indonesia	35.21.3298.335.00179	GT.30 No.2119/Da	30	PP Kejawanan, PP. Eretan	Sesuai
57	Horizon Samudera Barat 0	PT. Horizon Samudera Indonesia	45.22.3297.31.00374	GT.30 No.902/Fr	30	PP. Kejawanan, PP. Eretan	Sesuai
58	Horizon Samudera Barat 1	PT. Horizon Samudera Indonesia	91200068513360041	GT.30 No. 1153/PPf	30	PP. Kejawanan, PP. Eretan	Sesuai
59	Horizon Samudera Barat 1	PT. Horizon Samudera Indonesia	45.22.3297.31.00373	GT.30 No. 1154/PPf	30	PP. Kejawanan, PP. Eretan	Sesuai
60	Horizon Samudera Barat 6	PT. Horizon Samudera Indonesia	45.22.3297.31.00032	GT.30 No..1086/PPf	30	PP. Kejawanan, PP. Karangsong, PP. Eretan Wetan	Sesuai

No	Nama Kapal	Pemilik	No. Izin	Tanda Selar	GT	Pelabuhan Pangkalan	Keterangan
1	2	3	4	5	6	7	8
61	Horizon Samudera Barat 7	PT. Horizon Samudera Indonesia	45.22.3297.31.00033	GT.30 No.1087/PPf	30	PP. Kejawanan, PP. Karangsong, PP. Eretan Wetan	Sesuai
62	Inka Mina 125	Carikah	33.22.0001.48.56140	GT.45 No.2063/Da	45	PP. Kejawanan, PP. Kota Tegal, PU. Juwana	Sesuai
63	Inka Mina 126	Edy Syamsuri	33.22.0001.48.56124	GT.44 No.2064/Da	44	PP. Kejawanan, PP. Tegalsari	Sesuai
64	Irmaja	Sudirman	35.21.3298.103.00018	GT.29 No.3258/PPb	29	PP. Kejawanan	Sesuai
65	Janaha	Sugianto	33.22.0001.48.59060	GT.35 No.707/Db	35	PP. Kejawanan, PP. Tegalsari	Sesuai
66	Kalamari 1	Roni Limtano	45.22.3297.31.00055	GT.29 No.1042/Fr	29	PP. Kejawanan, PP. Eretan	Sesuai
67	Kartika Samudra	Sudiono Sulaeman	33.22.0001.48.60655	GT.60 No.2128/Da	60	PP. Kejawanan, PP. Tegalsari	Sesuai
68	Khosasi	Usman	30122100212180001	GT.29 No.3259/PPb	29	PP. Kejawanan	Sesuai
69	Khosasi 2	Usman	3122110212180002	GT.29 No. 2193/Da	29	PP. Kejawanan	Sesuai
70	Khosasi I	Tan Tji Siong	35.21.3298.103.00019	GT.29 No.2138/Da	29	PP. Kejawanan	Sesuai

No	Nama Kapal	Pemilik	No. Izin	Tanda Selar	GT	Pelabuhan Pangkalan	Keterangan
1	2	3	4	5	6	7	8
71	Maju Jaya Makmur 2	Tan Tji Siong	45.22.3297.103.00101	GT.27 No.869/Db	27	PP. Kejawanan	Sesuai
72	Mina Samudera Jaya 01	Reni Diah Hapsari	45.22.3297.335.00411	GT.29 No. 946/Fr	29	PP. Kejawanan, PP. Karangsong, PP. Eretan Wetan	Sesuai
73	Mina Samudera Jaya 03	Reni Diah Hapsari	45.22.3297.335.00409	GT.29 No.948/Fr	29	PP. Kejawanan, PP. Karangsong, PP. Eretan Wetan	Sesuai
74	Nusantara	Susanti	35.21.3298.103.00083	GT.28 No. 8645/Bc	28	PP. Eretan, PP. Karangsong, PP. Kejawanan	Sesuai
75	Obajaya Anugerah	Suhandi Wijaya	91204089226590003	GT.30 No.2179/Da	30	PP. Kejawanan	Sesuai
76	Obajaya Bahari	Sugiarto Wijaya	45.22.3297.335.00086	GT.30 No.3014/Ft	30	PP. Kejawanan	Sesuai
77	Obajaya Baruna	Sugiarto Wijaya	45.22.3297.335.00087	GT.30 No. 3025/Ft	30	PP. Kejawanan	Sesuai
78	Putra Jaya 2	Farhan Hidayat	45.22.3297.335.00166	GT.30 No.339/Db	30	PP. Kejawanan	Sesuai
79	Rasi Bahari	Sutjipto	45.22.3297.335.00118	GT.29 No.3007/Ft	29	PP. Kejawanan	Sesuai
80	Samudra Jaya 11	Anto	91204140233060004	GT.30 No.2177/Da	30	PP. Kejawanan	Sesuai

No	Nama Kapal	Pemilik	No. Izin	Tanda Selar	GT	Pelabuhan Pangkalan	Keterangan
1	2	3	4	5	6	7	8
81	Samudra Jaya 15	Sudiono Sulaeman	91200110239160003	GT.30 No.2182/Da	30	PP. Kejawanan	Sesuai
82	Samudra Jaya 18	Anto	45.22.3297.335.00141	GT.30 No. 2183/Da	30	PP. Kejawanan	Sesuai
83	Samudra Jaya 19	Kian Lie	09122100543260003	GT.30 No.2180/Da	30	PP. Kejawanan, PP. Eretan	Sesuai
84	Samudra Sukses Pratama	PT. Samudra Sukses Pratama	45.22.3297.103.00334	GT.30 No. 3094/Ft	30	PP Kejawanan	Sesuai
85	Samudra Sukses Pratama	PT. Samudra Sukses Pratama	02201081837090004	GT. 30 No. 3251/ Ft	30	PP Kejawanan	Sesuai
86	Samudra Sukses Pratama	PT. Samudra Sukses Pratama	45.22.3297.103.00332	GT.30 No. 3254/Ft	30	PP Kejawanan	Sesuai
87	Sari Mulya 3	Sui Guan	26.21.3298.103.00001	GT.30 No.1925/Da	30	PP Kejawanan	Sesuai
88	Sari Mulya 88	Iwan Kurniawan	02202023412130002	GT.30 No. 3125/Ft	30	PP Kejawanan	Sesuai
89	Selat Bangka Indah	Hendro Wibowo	33.22.0001.48.56099	GT.60 No. 1927/Da	60	PP Kejawanan, PP Pekalongan, PP Tegal	Sesuai
90	Selat Karimata Indah - I	Marwan	33.22.0001.48.56979	GT.60 No.1902/Da	60	PP. Kejawanan, PP. Tegalsari	Sesuai

No	Nama Kapal	Pemilik	No. Izin	Tanda Selar	GT	Pelabuhan Pangkalan	Keterangan
1	2	3	4	5	6	7	8
91	Selat Malaka Indah I	Wandi	30112100053220005	GT.30 No. 2178/Da	30	PP. Eretan, PP. Kejawanan	Sesuai
92	Sentosa Jaya	Hendro Wibowo	33.22.0001.48.56385	GT.59 No. 1963/Da	59	PP. Kejawanan, PP. Bajo Mulyo, PP. Kota Tegal	Sesuai
93	Setia Jaya 89	Susanti	35.21.3298.103.00078	GT.29 No. 655/Fr	29	PP. Kejawanan, PP. Eretan Kulon, PP. Kejawanan	Sesuai
94	Wilfin Jaya 9	Kartono	45.22.3297.335.00062	GT.30 No. 2184/Da	30	PP. Kejawanan	Sesuai
95	Wilvin Jaya 8	Lindana Asmadi	35.21.3298.103.00087	GT.30 No.2126/Da	30	PP. Kejawanan	Sesuai
96	Winong - 3	Hok	33.22.0001.48.56145	GT.47 No.914/Db	47	PP. Kejawanan, PP. Muara Angke, PU. Tegal	Sesuai

D. Cast Net

No	Nama Kapal	Pemilik	No. Izin	Tanda Selar	GT	Pelabuhan Pangkalan	Keterangan
1	2	3	4	5	6	7	8
1	Anggoro Kasih	Sun Tiam Ho	33.22.0001.136.58556	GT.59 No.1964/Da	77	PP. Kejawanan, PP. Tegalsari	Sesuai
2	Anugerah - 1	PT. Hasil Laut Anugrah	33.22.0001.136.60085	GT.72 No.1977/Da	72	PP. Kejawanan	Sesuai
3	Anugerah - 2	PT. Hasil Laut Anugrah	33.22.0001.136.53763	GT.76 No.1991/Da	76	PP. Kejawanan	Sesuai
4	Anugrah - BH1	PT. Hasil Laut Anugrah	33.22.0001.136.60197	GT.80 No.706/Db	80	PP. Kejawanan	Sesuai
5	Anugrah - BH2	PT. Hasil Laut Anugrah	33.22.0001.136.60825	GT.83 No.717/Db	83	PP. Kejawanan, PP. Tegalsari	Sesuai
6	Anugrah Jaya	Amin Chandra	33.21.0001.49.53211	GT.60 No.2011/Da	60	PP. Kejawanan, PP. Tegalsari	Sesuai
7	Apel Emas 6	Tjin Ing	33.22.0001.136.59048	GT.59 No.3361/Ft	59	PP. Kejawanan, PP. Tegalsari	Sesuai
8	Apel Hijau	Cenny	33.22.0001.136.59004	GT.59 No.2801/Ft	59	PP. Kejawanan, PP. Tegalsari	Sesuai
9	Apel Hijau 1	Devin Antonio Ridwan	33.22.0001.136.58649	GT.58 No.2222/ft	58	PP. Kejawanan, PP. Tegalsari	Sesuai
10	Along Barokah 9	Kian Lie	45.22.3297.335.00360	GT.30 No.2195/Da	30	PP. Kejawanan, PP. Eretan	Sesuai

No	Nama Kapal	Pemilik	No. Izin	Tanda Selar	GT	Pelabuhan Pangkalan	Keterangan
1	2	3	4	5	6	7	8
11	Apel Hijau 3	PT. Samudra Sukses Pratama	33.22.0001.136.55694	GT.59 No.2229/Ft	59	PP. Kejawanan, PP. Tegalsari	Sesuai
12	Apel Putih - A	Godjali	33.22.0001.136.58821	GT.98 No.2207/Da	132	PP. Kejawanan, PP. Tegalsari	Sesuai
13	Armada Jaya	Cenny	33.22.0001.136.58983	GT.87 No.1992/Da	87	PP. Kejawanan, PP. Tegalsari	Sesuai
14	Asmara Samudra - I	Christine	33.22.0001.136.57103	GT.87 No.2029/Da	87	PP. Kejawanan	Sesuai
15	Bintang Bersinar	Hui Hui	33.22.0001.136.56817	GT.53 No.1913/Da	53	PP. Kejawanan	Sesuai
16	Bintang Mas Rejeki	Sanudi	33.22.0001.136.58685	GT.60 No.1982/Db	60	PP. Kejawanan, PP. Tegalsari	Sesuai
17	Bintang Mutiara VII	Jefery Hock	33.22.0001.136.56349	GT.60 No.1936/Da	60	PP. Kejawanan, PP. Tegalsari	Sesuai
18	Bintang Putra	Astuti	33.22.0001.136.61228	GT.39 No.2076/Da	39	PP. Kejawanan, PP. Tegalsari	Sesuai
19	Bintang Samudera	Djamal	33.22.0001.136.60624	GT.97 No.1980/Da	97	PP. Kejawanan, PP. Tegalsari	Sesuai
20	Bintang Surya	Budi Hermanto	33.22.0001.136.57400	GT.59 No.1908/Da	59	PP. Kejawanan, PP. Tegalsari	Sesuai

No	Nama Kapal	Pemilik	No. Izin	Tanda Selar	GT	Pelabuhan Pangkalan	Keterangan
1	2	3	4	5	6	7	8
21	Bintang Terang Jaya	Rudi	33.22.0001.136.53614	GT.56 No.1962/Da	56	PP. Kejawanan	Sesuai
22	Bintang Tjandra Makmur	Dwi Oktavianus Andreas	33.22.0001.136.59172	GT.78 No.135/Be	78	PP. Kejawanan, PP. Tegalsari	Sesuai
23	Cahaya Pulau - 8	Wagiman	33.22.0001.136.56443	GT.59 No.2007/Da	59	PP. Kejawanan, PP. Tegalsari	Sesuai
24	Cahaya Teguh	Haerudin	33.22.0001.136.60785	GT.47 No.1960/Da	47	PP. Kejawanan, PP. Tegalsari	Sesuai
25	Citra Laut	Budi Hermanto	33.22.0001.136.58523	GT.60 No.625/Db	60	PP. Kejawanan, PP. Tegalsari	Sesuai
26	Desy Putri	Abdul Rosid	33.22.0001.136.58893	GT.60 No.2003/Da	60	PP. Kejawanan, PP. Tegalsari	Sesuai
27	Eka Abadi - A	Masturi	33.22.0001.136.55611	GT.59 No.619/Db	59	PP. Kejawanan, PP. Tegalsari	Sesuai
28	Garuda Mas - 01	Yansen	33.22.0001.136.53715	GT.79 No.1984/Da	79	PP. Kejawanan, PP. Tegalsari	Sesuai
29	Garuda Mas - 2	Tjin Tjong	33.22.0001.136.56286	GT.77 No.1898/Da	77	PP. Kejawanan	Sesuai
30	Gelora Asmara - 8	Abdul Rosid	33.22.0001.136.58868	GT.59 No.2018/Da	59	PP. Kejawanan, PP. Tegalsari	Sesuai

No	Nama Kapal	Pemilik	No. Izin	Tanda Selar	GT	Pelabuhan Pangkalan	Keterangan
1	2	3	4	5	6	7	8
31	Gemilang Baru	Marwan	33.22.0001.136.58390	GT.60 No.2241/Da	60	PP. Kejawanan, PP. Tegalsari	Sesuai
32	Haiteri Jaya	Sun Tiam Ho	33.22.0001.136.57282	GT.60 No.1964/Da	60	PP. Kejawanan, PP. Tegalsari	Sesuai
33	Hasil Laut	Phi Siu Kiok	33.22.0001.136.58768	GT.98 No.1976/Da	98	PP. Kejawanan, PP. Tegalsari	Sesuai
34	Hasil Laut	PT. Hasil Laut Anugrah	33.22.0001.136.59054	GT.60 No.629/Db	60	PP. Kejawanan, PP. Tegalsari	Sesuai
35	Hasil Laut - II	Jacob Taslim	33.22.0001.136.55061	GT.57 No.2016/Da	57	PP. Kejawanan, PP. Tegalsari	Sesuai
36	Hasil Prima Abadi	Widy Purnama	33.22.0001.136.58864	GT.88 No.728/Db	88	PP. Kejawanan, PP. Tegalsari	Sesuai
37	Hasil Terus - II	Joni	33.22.0001.136.58547	GT.80 No.1993/Da	80	PP. Kejawanan, PP. Tegalsari	Sesuai
38	Hasil Terus - III	Joni	33.22.0001.136.58641	GT.86 No.1981/Da	86	PP. Kejawanan, PP. Tegalsari	Sesuai
39	Hasil Terus - V	Joni	33.22.0001.136.58689	GT.86 No.736/Db	86	PP. Kejawanan, PP. Tegalsari	Sesuai
40	Hasil Terus - VI	Teng Hock	33.22.0001.136.59021	GT.89 No.1983/Da	89	PP. Kejawanan, PP. Tegalsari	Sesuai

No	Nama Kapal	Pemilik	No. Izin	Tanda Selar	GT	Pelabuhan Pangkalan	Keterangan
1	2	3	4	5	6	7	8
41	Hasil Terus - VIII	Agustinawati Kusni	33.22.0001.49.53996	GT.59 No.622/Db	59	PP. Kejawanan, PP. Tegalsari	Sesuai
42	Hasil Terus - XII	Agustinawati Kusni	33.22.0001.49.54645	GT.60 No.704/Db	60	PP. Kejawanan, PP. Tegalsari	Sesuai
43	Hasil Terus 17	PT. Jaya Semangat Wirabahari	33.22.0001.136.55594	GT.60 No.2082/Da	60	PP. Kejawanan, PP. Tegalsari	Sesuai
44	Horison - III	PT. Horizon Samudera Indonesia	33.22.0001.136.58218	GT.45 No. 2077/Da	45	PP. Kejawanan	Sesuai
45	Horizon IV	PT. Horizon Samudera Indonesia	33.22.0001.136.60011	GT.47 No.2222/Da	47	PP. Kejawanan, PP. Tegalsari	Sesuai
46	Inka Mina 124	Sawidi	33.22.0001.136.56138	GT.45 No.2072/Da	45	PP. Kejawanan, PP. Tegalsari	Sesuai
47	Jaka Samudra	Hartono, Ir	33.22.0001.136.56186	GT.53 No.1905/Da	53	PP. Kejawanan, PP. Tegalsari	Sesuai
48	Jaya Bhakti Group	Johan	33.22.0001.136.60251	GT.45 No.676/Db	45	PP. Kejawanan	Sesuai
49	Jaya Kusuma Mandala	Subandi	33.22.0001.136.54784	GT.44 No.844/Db	44	PP. Kejawanan, PP. Tegalsari	Sesuai
50	Jaya Samudra	Billton Shiendy	33.22.0001.136.57226	GT.57 No.2140/Da	57	PP. Kejawanan, PP. Tegalsari	Sesuai


No	Nama Kapal	Pemilik	No. Izin	Tanda Selar	GT	Pelabuhan Pangkalan	Keterangan
1	2	3	4	5	6	7	8
51	Jitu Lancar - 2	Edi	33.22.0001.136.59967	GT.87 No.1920/Da	87	PP. Kejawanan, PP. Tegalsari	Sesuai
52	Karsono Jaya - II	Sun Tiam Ho	33.22.0001.136.55348	GT.68 No.938/Be	68	PP. Kejawanan	Sesuai
53	Karunia	Budi Hermanto	33.22.0001.136.59015	GT.51 No.626/Db	51	PP. Kejawanan, PP. Tegalsari	Sesuai
54	Karunia Illahi 2	Johan	33.22.0001.136.57231	GT.57 No.2101/Da	57	PP. Kejawanan, PP. Tegalsari	Sesuai
55	Lintas Jaya	Rudi	33.22.0001.136.60437	GT.34 No.1954/Da	34	PP. Kejawanan	Sesuai
56	Makmur Abadi	PT. Hasil Laut Anugrah	33.22.0001.136.59084	GT.60 No.1973/Da	60	PP. Kejawanan, PP. Tegalsari	Sesuai
57	Mandala	Johan	33.22.0001.136.60452	GT.56 No.682/Db	56	PP. Kejawanan	Sesuai
58	Marine Indo Pratama - V	Rudi	33.22.0001.136.60442	GT.55 No.1955/Da	55	PP. Kejawanan	Sesuai
59	Mekar Jaya - V	Ramlan Pandapotan	33.22.0001.136.57106	GT.54 No.2090/Da	54	PP. Kejawanan, PP. Tegalsari	Sesuai
60	Mina Abadi	Widy Purnama	33.22.0001.136.58676	GT.94 No.1899/Da	94	PP. Kejawanan, PP. Tegalsari	Sesuai

No	Nama Kapal	Pemilik	No. Izin	Tanda Selar	GT	Pelabuhan Pangkalan	Keterangan
1	2	3	4	5	6	7	8
61	Mina Raya	Budi Hermanto	33.22.0001.136.56777	GT.46 No.1909/Da	46	PP. Kejawanan, PP. Nizam Zachman	Sesuai
62	Mitra	Effendi Chen Sadar	33.22.0001.136.59225	GT.68 No.2094/Da	68	PP. Kejawanan, PP. Selat Lampa	Sesuai
63	Mulia - 26	Jefery Hock	33.22.0001.136.55975	GT.58 No.1989/Da	58	PP. Kejawanan, PP. Tegalsari	Sesuai
64	Mulya Jaya - 36	PT. Hasil Laut Anugrah	33.22.0001.136.58921	GT.96 No.2034/Da	96	PP. Kejawanan, PP. Tegalsari	Sesuai
65	Mulya Jaya - 96	PT. Hasil Laut Anugrah	33.22.0001.136.59003	GT.92 No.2033/Da	92	PP. Kejawanan, PP. Tegalsari	Sesuai
66	Muncul Baru	Sui Guan	33.22.0001.136.53982	GT.50 No.733/Db	50	PP. Kejawanan, PP. Tegalsari	Sesuai
67	Mutiara Jaya	Yong Cuan	33.22.0001.136.58622	GT.60 No.7995/Bc	60	PP. Kejawanan, PP. Nizam Zachman	Sesuai
68	Nusantara - I	Ramlan Pandapotan	33.22.0001.136.59506	GT.60 No.2020/Da	60	PP. Kejawanan, PP. Pekalongan	Sesuai
69	Obajaya Gemilang	Suhandi Wijaya	33.22.0001.136.60466	GT.45 No.2131/Da	45	PP. Kejawanan, PP. Tegalsari	Sesuai
70	Ocean	Budi Hermanto	33.22.0001.136.55631	GT.58 No.1921/Da	58	PP. Kejawanan, PP. Tegalsari	Sesuai

No	Nama Kapal	Pemilik	No. Izin	Tanda Selar	GT	Pelabuhan Pangkalan	Keterangan
1	2	3	4	5	6	7	8
71	Permata Ayu	Mie Tie	33.22.0001.136.60848	GT.50 No.2102/Da	50	PP. Kejawanan, PP. Tegalsari	Sesuai
72	Prima Jati	Indra Kurniawan	33.22.0001.136.58745	GT.85 No.2015/Da	85	PP. Kejawanan, PP. Tegalsari	Sesuai
73	Putra Madona - 02	Yansen	33.22.0001.136.54555	GT.57 No.1978/Da	57	PP. Kejawanan, PP. Tegalsari	Sesuai
74	Sahabat Baru IV	PT. Hasil Laut Anugrah	33.22.0001.136.57131	GT.60 No.1935/Da	60	PP. Kejawanan, PP. Tegalsari	Sesuai
75	Sari Jati Mekar	Eni Wahyuningsih	33.22.0001.136.60906	GT.60 No.974/Db	60	PP. Kejawanan, PP. Tegalsari	Sesuai
76	Sari Jati Untung	Eni Wahyuningsih	33.22.0001.136.60914	GT.60 No.808/Db	60	PP. Kejawanan, PP. Tegalsari	Sesuai
77	Sari Mulya 98	Sui Guan	33.22.0001.136.55441	GT.43 No.3765/Ft	43	PP. Kejawanan, PP. Tegalsari	Sesuai
78	Sekar Merah - I	Subandi	33.22.0001.136.55762	GT.49 No. 840/Db	49	PP. Kejawanan, PP. Tegalsari	Sesuai
79	Selalu Jaya	Debby Theodhora	33.22.0001.136.57192	GT.50 No.1988/Da	50	PP. Kejawanan	Sesuai
80	Setia Hati	Debby Theodhora	33.22.0001.136.60227	GT.45 No.2006/Da	45	PP. Kejawanan, PP. Tegalsari	Sesuai

No	Nama Kapal	Pemilik	No. Izin	Tanda Selar	GT	Pelabuhan Pangkalan	Keterangan
1	2	3	4	5	6	7	8
81	Sinar Bintang	Debby Theodhora	33.22.0001.136.56125	GT.57 No.1959/Da	57	PP. Kejawanan	Sesuai
82	Sinar Jaya	Mike Tugiman	33.22.0001.136.60885	GT.59 No.628/Db	59	PP. Kejawanan, PP. Tegalsari	Sesuai
83	Sumber Laut	PT. Hasil Laut Anugrah	33.22.0001.136.59118	GT.60 No.630/Db	60	PP. Kejawanan, PP. Tegalsari	Sesuai
84	Sumber Mas Jaya	Devin Antonio Ridwan	33.22.0001.136.58740	GT.60 No.1979/Da	60	PP. Kejawanan, PP. Tegalsari	Sesuai
85	Sumber Rejeki	Debby Theodhora	33.22.0001.136.58038	GT.40 No.2005/Da	40	PP. Kejawanan, PP. Bajomulyo, PP. Kota Tegal	Sesuai
86	Sumber Samodra	Sugiarto Wijaya	33.22.0001.136.58574	GT.76 No.1967/Da	76	PP. Kejawanan, PP. Tegalsari	Sesuai
87	Tirta Raya Mina 02	Astuti	33.22.0001.136.54446	GT.59 No.2055/Da	59	PP. Kejawanan, PP. Tegalsari	Sesuai
88	Tri Buana 3	Sugiarto Wijaya	33.22.0001.136.58563	GT.59 No.1968/Da	59	PP Kejawanan, PP Tegalsari	Sesuai
89	Velesia - I	Mie Mie	33.22.0001.136.55693	GT.60 No.1910/Da	60	PP. Kejawanan, PP. Kota Tegal	Sesuai
90	Winong	Debby Theodhora	33.22.0001.136.56039	GT.56 No.2010/Da	56	PP. Kejawanan	Sesuai

No	Nama Kapal	Pemilik	No. Izin	Tanda Selar	GT	Pelabuhan Pangkalan	Keterangan
1	2	3	4	5	6	7	8
91	Winong - I	Hok	33.22.0001.136.55832	GT.60 No.729/Db	60	PP. Kejawanon, PP. Tegalsari	Sesuai
92	Winong - II	Hok	33.22.0001.136.60413	GT.50 No.620/Db	50	PP. Kejawanon, PP. Tegalsari	Sesuai
93	Yuliana	Andi Tanimu	33.22.0001.136.56541	GT.58 No.1996/Da	58	PP. Kejawanon, PP. Muara Angke, PP. Tegalsari	Sesuai



Lampiran Dokumentasi



Aktivitas Pendaratan Ikan



Pendaratan Ikan

Ikan yang didaratkan di PPN Kejawanan merupakan ikan beku, dan didistribusikan langsung menuju beberapa Unit Pengolahan Ikan atau Cold Storage di area PPN Kejawanan.



Skema PIT

Skema pendaratan ikan secara Penangkapan Ikan Terukur sedang dalam proses uji coba di PPN Kejawanan.

Aktivitas Pengendalian Mutu

Aktivitas pengendalian mutu di PPN Kejawanan terdiri atas pengecekan suhu ikan, suhu palka, uji formalin, uji organoleptik ikan dan monitor kondisi penanganan ikan sesuai dengan checklist cara penanganan ikan yang baik.

01



02





Pelayanan Pelabuhan





Perbekalan Kapal

Perbekalan Sembako

Lorem ipsum dolor sit amet, consectetur adipiscing elit. Duis quis tincidunt ex. Donec tempor quam sed accumsan fermentum. Curabitur volutpat leo lectus, a venenatis lacus maximus eget.



Perbekalan Sembako

Lorem ipsum dolor sit amet, consectetur adipiscing elit. Duis quis tincidunt ex. Donec tempor quam sed accumsan fermentum. Curabitur volutpat leo lectus, a venenatis lacus maximus eget.



Perbekalan BBM

Lorem ipsum dolor sit amet, consectetur adipiscing elit. Duis quis tincidunt ex. Donec tempor quam sed accumsan fermentum. Curabitur volutpat leo lectus, a venenatis lacus maximus eget.





Unit Pengolahan Ikan dan *Cold Storage*



PT Jaya Semangat Wirabahari
Cold Storage, dan
pabrik es



PT Cahaya Bahari Abadi
UPI dan cold storage



PT Hasil Laut Anugerah
cold storage



PT Pan Putra Samudera
Pengalengan Rajungan



Cold Storage KKP
cold storage



PT Lingkar Bahari Perkasa
UPI



PT Eka Jaya Sentosa
Cold Storage



PT Sambu Samudera Perkasa
UPI



PT Horizon
UPI



Ekspor Hasil Perikanan

