

LAPORAN STATISTIK

2021

PELABUHAN PERIKANAN NUSANTARA KEJAWANAN




KEMENTERIAN KELAUTAN DAN PERIKANAN

PPN KECE



nglاندني



BerAKHLAK
Berorientasi Pelayanan Akuntabel Kompeten
Harmonis Loyal Adaptif Kolaboratif

**# bangga
melayani
bangsa**

KATA PENGANTAR

Buku Laporan Statistik Pelabuhan Perikanan Nusantara Kejawanan Tahun 2021 ini disajikan berdasarkan pencatatan dan pengumpulan data yang dilakukan oleh para petugas di Pelabuhan Perikanan Nusantara Kejawanan yang dilakukan di Tempat Pemasaran Ikan (TPI) maupun unit-unit lainnya. Laporan ini digunakan untuk memenuhi kebutuhan data di Direktorat Jenderal Perikanan Tangkap dan instansi terkait lainnya baik di pusat maupun di daerah. Laporan ini juga diperlukan dalam rangka perencanaan dan evaluasi program kerja Pelabuhan Perikanan Nusantara Kejawanan.

Kami menyadari bahwa dalam pelaksanaan pengumpulan, pengolahan, tabulasi dan penyajian serta penerbitan buku ini masih banyak kekurangan, untuk itu kritik dan saran yang bersifat membangun sangat kami harapkan sehingga penerbitan selanjutnya dapat lebih sempurna.

Akhirnya kami mengucapkan terima kasih kepada semua pihak, sehingga dapat diterbitkan dan dipublikasikannya Buku Laporan Tahunan Statistik Pelabuhan Perikanan Nusantara Kejawanan Tahun 2021. Semoga buku ini bermanfaat bagi yang memerlukannya.

Cirebon, Januari 2022
Plt. Kepala Pelabuhan,

Muklis, S.Pi
NIP. 19791120 200502 1 002

PREFACE

The Annual Statistical Report of Nusantara Kejawanan Fishing Port 2021 is presented based on the activity of Nusantara Kejawanan Fishing Port. This report is used to meet data requirements for the central and local government, it is also needed for planning and evaluation of Nusantara Kejawanan Fishing Port Program.

We are aware that in the application of collecting process, tabulation and presentation and the book publishing, they are still felt lacks of perfect, so by this occasion we do need the construct criticisms so by doing that way, it is hoped for the further publishing the content of the book will better.

Finally, we would like to thank all participants ideas or all of you in making this book, so this book can came out published. With the hope this report book be advantages to all side needed it.

Cirebon, January 2022
Plt. Fishing Port Chief,

Muklis, S.Pi
NIP. 19791120 200502 1 002



DAFTAR ISI

KATA PENGANTAR	i
DAFTAR ISI	ii
DAFTAR TABEL	iv
DAFTAR GRAFIK	vi
BAB I. PENJELASAN	1
1.1. Glosari	1
1.2. Simbol Statistik	2
1.3. Sumber Data	2
1.4. Nama Ikan	2
1.5. Jenis Alat Penangkapan Ikan	5
BAB II. RINGKASAN	8
2.1. Aktivitas Kapal Tahun 2021	11
2.2. Perkembangan Aktivitas Kapal Tahun 2012 s/d 2021	12
2.3. Produksi Ikan Tahun 2021	14
2.4. Perkembangan Produksi Ikan Tahun 2012 s/d 2021	15
2.5. Ekspor Hasil Perikanan	17
2.6. Pendapatan Nelayan dan Serapan Tenaga Kerja	18



2.7. Penyaluran BBM dan Air Bersih	20
2.8. PNBP	22
BAB III. STATISTIK PRODUKSI IKAN.....	23
BAB IV. STATISTIK EKSPOR HASIL PERIKANAN	38
BAB V. AKTIVITAS KAPAL PERIKANAN	41
DATA KAPAL DOMISILI DI PPN KEJAWANAN TAHUN 2021	54
DOKUMENTAS.....	79



DAFTAR TABEL

Tabel 1.1. Nama Jenis Ikan Yang didaratkan di PPN Kejawanan.....	2
Tabel 2.1. Data Operasional PPN Kejawanan per Bulan Tahun 2021	9
Tabel 2.2. Data Operasional PPN Kejawanan Tahun 2012 s/d 2021	10
Tabel 3.1. Volume dan Nilai Total Produksi Ikan per Bulan Tahun 2021	23
Tabel 3.2. Volume Produksi Ikan yang Didaratkan per BULan per Jenis Ikan Tahun 2021	24
Tabel 3.3. Volume Produksi Ikan dari Luar Pelabuhan per Bulan dan per Jenis Ikan Tahun 2021	28
Tabel 3.4. Volume Produksi Ikan yang Didratkan per Bulan per Alat Tangkap 2021	31
Tabel 3.5. Volume Produksi Ikan yang Didaratkan per Jenis Ikan dan per Alat Tangkap Tahun 2021	32
Tabel 3.6. Volume Produksi Ikan yang Didaratkan Menurut Cara Penanganan Tahun 2021	34
Tabel 3.7. Volume Produksi Ikan yang Didaratkan per Bulan Menurut WPP-NRI Tahun 2021	35
Tabel 3.8. Nilai dan Harga Rata-Rata per Jenis Ikan Tahun 2021	36
Tabel 4.1. Volume dan Nilai Ekspor per Bulan per Negara Tujuan	38
Tabel 4.2. Volume dan Nilai Ekspor per Negara Tujuan per Produk.....	39
Tabel 5.1. Frekuensi Kunjungan Kapal Menurut Jenis Alat Tangkap Ikan per Bulan Tahun 2021.....	41
Tabel 5.2. Frekuensi Kunjungan Kapal Menurut Ukuran Kapal Perikanan per Bulan Tahun 2021	42
Tabel 5.3. Frekuensi Kunjungan Kapal Menurut Jenis Alat Tangkap Ikan dan Ukuran Kapal Perikanan Tahun 2021	43



Tabel 5.4. Frekuensi Kapal Keluar Menurut Jenis Alat Tangkap Ikan Per Bulan Tahun 2021	44
Tabel 5.5. Frekuensi Kapal Keluar Menurut Ukuran Kapal Perikanan Per Bulan Tahun 2021	45
Tabel 5.6. Frekuensi Kapal Keluar Menurut Jenis Alat Penangkapan Ikan dan Ukuran Kapal Perikanan Tahun 2021	46
Tabel 5.7. Frekuensi Kunjungan yang Mendaratkan Ikan Menurut Jenis Alat Penangkapan Ikan Per Bulan Tahun 2021	47
Tabel 5.8. Frekuensi Kapal yang Mendaratkan Ikan Menurut Ukuran Kapal Perikanan Per Bulan Tahun 2021	48
Tabel 5.9. Frekuensi Kapal yang Mendaratkan Ikan Menurut Jenis Alat Penangkapan Ikan dan Ukuran Kapal Perikanan Tahun 2021	49
Tabel 5.10. Jumlah Kapal yang berpangkalan di PPN Kejawanan Menurut Alat Tangkap Ikan dan Ukuran Kapal Perikanan Tahun 2021	50
Tabel 5.11. Jumlah Kapal Menurut Jenis Kegiatan Kapal per Bulan Tahun 2021	51
Tabel 5.12. Jumlah Kapal Menurut Jenis Kegiatan dan Ukuran Kapal Perikanan Tahun 2021	52
Tabel 5.13 Daerah Penangkapan Ikan Nelayan di Pelabuhan Perikanan Nusantara Kejawanan Tahun 2021	53



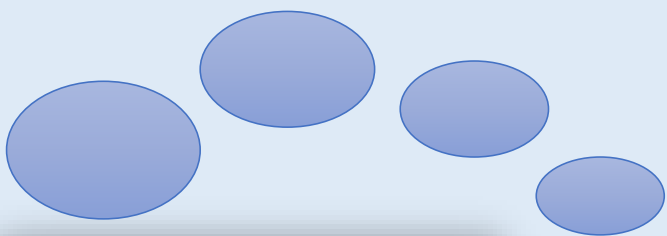
DAFTAR GRAFIK

Grafik 2.1. Kunjungan Kapal Tahun 2021	11
Grafik 2.2. Kapal Keluar Tahun 2021	11
Grafik 2.3. Kapal yang Mendaratkan Ikan Tahun 2021	11
Grafik 2.4. Kapal Domisili Tahun 2021	12
Grafik 2.5. Kunjungan Kapal Tahun 2012 s/d 2021	12
Grafik 2.6. Kapal Keluar Tahun Tahun 2012 s/d 2021	12
Grafik 2.7. Kapal yang Mendaratkan Ikan Tahun 2012 s/d 2021	13
Grafik 2.8. Kapal Domisili Tahun 2012 s/d 2021	13
Grafik 2.9. Volume Produksi Ikan yang Didaratkan Tahun 2021	14
Grafik 2.10. Nilai Produksi Ikan yang Didaratkan Tahun 2021	14
Grafik 2.11. Volume Produksi Ikan dari Luar Pelabuhan Tahun 2021	14
Grafik 2.12. Nilai Produksi Ikan dari Luar Pelabuhan Tahun 2021	14
Grafik 2.13. Volume Total Produksi Ikan Tahun 2021	15
Grafik 2.14. Nilai Total Produksi Ikan Tahun 2021	15
Grafik 2.15. Volume Produksi yang Didaratkan Tahun 2012 s/d 2021	15
Grafik 2.16. Nilai Produksi yang Didaratkan Tahun 2012 s/d 2021	15




Grafik 2.17. Volume Produksi Ikan dari Luar Pelabuhan Tahun 2012 s/d 2021	16
Grafik 2.18. Nilai Produksi dari Luar Pelabuhan Tahun 2012 s/d 2021	16
Grafik 2.19. Volume Total Produksi Ikan Tahun 2012 s/d 2021	17
Grafik 2.20. Nilai Total Produksi Ikan Tahun 2012 s/d 2021	17
Grafik 2.21. Volume Ekspor Tahun 2021	17
Grafik 2.22. Nilai Ekspor Tahun 2021	17
Grafik 2.23. Volume Ekspor Tahun 2012 s/d 2021	18
Grafik 2.24. Nilai Ekspor Tahun 2012 s/d 2021	18
Grafik 2.25. Pendapatan Nelayan Tahun 2021	18
Grafik 2.26. Pendapatan Nelayan Tahun 2012 s/d 2021	19
Grafik 2.27. Serapan Tenaga Kerja Tahun 2021	19
Grafik 2.28. Serapan Tenaga Kerja Tahun 2012 s/d 2021	19
Grafik 2.29. Penyaluran BBM Tahun 2021	20
Grafik 2.30. Penyaluran BBM Tahun 2012 s/d 2021	20
Grafik 2.31. Penyaluran Air Bersih Tahun 2021	21
Grafik 2.32. Penyaluran Air Bersih Tahun 2012 s/d 2021	21
Grafik 2.33. Capaian PNBPN Tahun 2021	22
Grafik 2.34. Capaian PNBPN Tahun 2012 s/d 2021	22





PENJELASAN



I. PENJELASAN

1.1. Glosari

- 1) Perikanan: semua kegiatan yang berhubungan dengan pengelolaan dan pemanfaatan sumber daya ikan dan lingkungannya mulai dari praproduksi, produksi, pengolahan sampai dengan pemasaran, yang dilaksanakan dalam suatu sistem bisnis perikanan.
- 2) Penangkapan Ikan: kegiatan untuk memperoleh ikan di perairan yang tidak dalam keadaan dibudidayakan dengan alat atau cara apapun, termasuk kegiatan yang menggunakan kapal untuk memuat, mengangkut, menyimpan, mendinginkan, menangani, mengolah, dan/atau mengawetkannya
- 3) Kapal Perikanan: kapal perikanan adalah kapal, perahu, atau alat apung lainnya yang dipergunakan untuk melakukan penangkapan ikan, mendukung operasi penangkapan ikan, pembudidayaan ikan, pengangkutan ikan, pengolahan ikan, pelatihan perikanan dan penelitian/eksplorasi perikanan.
- 4) Pelabuhan Perikanan: pelabuhan perikanan adalah tempat yang terdiri atas daratan dan perairan disekitarnya dengan batas-batas tertentu sebagai tempat kegiatan pemerintahan dan kegiatan system bisnis perikanan yang dipergunakan sebagai tempat kapal perikanan bersandar, berlabuh, dan/atau bongkar muat ikan yang dilengkapi dengan fasilitas keselamatan pelayaran dan kegiatan penunjang perikanan.
- 5) Sumber Daya Ikan: sumber daya ikan adalah potensi semua jenis ikan.
- 6) Nelayan: orang yang mata pencahariannya melakukan penangkapan ikan.

I. EXPLANATION

1.1. Glossary

- 1) *Fisheries: all activities associated with the management and utilization of fish resources and the environment ranging from preproduction, production, processing up to marketing, which is implemented in a system of fisheries business.*
- 2) *Fishing: activities to get the fish in waters that are not in a state cultivated by man so in any way, including activities that use the vessel for loading, transporting, storing, cooling, handling, processing, and/or preserve*
- 3) *Fishing vessel: fishing vessel is a ship, boat or other floating device used for fishing, support fishing operations, fish farming, fish transportation, fish processing, fisheries training and research / exploratory fisheries*
- 4) *Port of Fisheries: fishing port is a place which consists of land and surrounding waters with certain limits as a place of government activities and activities of the fishing business system that is used as a fishing boat rests, anchored, and / or unloading of fish that is equipped with the safety of shipping and fishery support activities.*
- 5) *Fish Resources: fish resources is a potential for all kinds of fish.*
- 6) *Fishermen: people who make their living from fishing.*

1.2. Simbol Statistik

- 1) kg : satuan berat (kilogram)
- 2) ton : satuan berat (= 1000 kg)
- 3) Rp : satuan mata uang (Rupiah)
- 4) GT : tonase kotor kapal

1.3. Sumber Data

Sumber data yang ditampilkan dalam buku ini merupakan data hasil pencatatan oleh petugas data dan statistik Pelabuhan Perikanan Nusantara Kejawanan. Data statistik yang digunakan berupa data kegiatan kapal, data produksi ikan hasil tangkapan yang didaratkan di Pelabuhan Perikanan Nusantara Kejawanan dan juga data produksi dari luar pelabuhan yang masuk ke perusahaan di wilayah Pelabuhan Perikanan Nusantara Kejawanan.

1.4. Nama Ikan

Beberapa jenis ikan yang didaratkan di PPN Kejawanan

1.2. Symbols Statistics

- 1) kg. : unit weight (kilograms)
- 2) ton : unit weight (= 1000 kg)
- 3) Rp. : units of currency (Rupiah)
- 4) GT : gross tonnage ship

1.3. Data Source

Sources of data show in this book is the result of data recording by the clerk of data and statistics Nusantara Kejawanan Fishing Port. The statistical data used in the form of vessel activity data, production data of fish catches landed at the Nusantara Kejawanan Fishing Port and also the production data from outside the port that goes to companies in the region Nusantara Kejawanan Fishing Port.

1.4. Name of Fish

Some types of fish landed in the Kejawanan Nusantara Fishing Port.

Tabel 1.1. Nama Jenis Ikan yang Didaratkan di PPN Kejawan

No. No.	Nama Indonesia <i>Local Name</i>	Nama International <i>InterNusantara Name</i>	Nama Latin <i>Scientific name</i>
1	Alu-alu	<i>Great Barracuda</i>	<i>Sphyrna barracuda</i>
2	Bawal Hitam	<i>Black Pamret</i>	<i>Formio niger</i>
3	Biji Nangka	<i>Glodband Goat Fish</i>	<i>Upeneus sulphureus</i>
4	Budun/Gabus Laut	<i>Lemonfish</i>	<i>Rachycentron canadum</i>
5	Cakalang [SKJ]	<i>Skipjack Tuna</i>	<i>Katsuwonus pelamis</i>
6	Cendro	<i>Needle Fishes</i>	<i>Belonidae</i>
7	Cucut botol (PSK)	<i>Longnose Velvet Dogfish</i>	<i>Centroscymnus crepidater</i>
8	Cucut Lanjam	<i>Nervous Shark</i>	<i>Carcharhinus cautus</i>
9	Cumi-Cumi	<i>Squid</i>	<i>Loligo spp.</i>
10	Golok-Golok	<i>Dorab Wolf-Herring</i>	<i>Chirocentrus dorab</i>
11	Japuh	<i>Round Herring</i>	<i>Dussumieria acuta</i>
12	Kakap Merah	<i>Red Snapper</i>	<i>Lutjanus altifrontalis</i>
13	Kerapu Sunu	<i>Leopard Coralgrouper</i>	<i>Plectropomus leopardus</i>
14	Kembung	<i>Stripped Mackerel</i>	<i>Rastrelliger kanagurta</i>
15	Kuwe	<i>Giant Trevally</i>	<i>Caranx sexfasciatus</i>
16	Layang Deles	<i>Shortfin Scad</i>	<i>Decapterus macrosoma</i>
17	Layur	<i>Hairtail</i>	<i>Tricurus savala</i>
18	Lemuru	<i>Indonesia Oil-Sardine</i>	<i>Sardinella lemuru</i>

No. No.	Nama Indonesia <i>Local Name</i>	Nama International <i>InterNusantara Name</i>	Nama Latin <i>Scientific name</i>
19	Manyung	<i>Giant Catfish</i>	<i>Arius thalassinus</i>
20	Pari burung	<i>Eagle ray</i>	<i>Aetomylus nicbofii</i>
21	Pari kembang/ Pari macan (PSL)	<i>Spotted Stringray</i>	<i>Trygon kuhlii</i>
22	Pari kekeh	<i>Whitespotted Wedgefish</i>	<i>Rhynchobatus australiae</i>
23	Selar Bentong	<i>Bigeye Scad</i>	<i>Selar crumenophthalmus</i>
24	Selar Kuning	<i>Tellowstripe Scad</i>	<i>Selaroides leptolepis</i>
25	Semar	<i>Moonfish</i>	<i>Lampris guttatus</i>
26	Siro	<i>Spotted Sardine</i>	<i>Amblygaster sirm</i>
27	Sotong	<i>Cuttlefish</i>	<i>Sepia spp.</i>
28	Talang-Talang	<i>Talang Queenfish</i>	<i>Scomberoides commersonianus</i>
29	Tembang	<i>Frigascale Sardine</i>	<i>Sardinella fimbriata</i>
30	Tenggiri [COM]	<i>Spanish Mackerel</i>	<i>Scomberomorus commersoni</i>
31	Teri	<i>Commerson's Anchovy</i>	<i>Stolephorus commersonii</i>
32	Tetengkek	<i>Hardtail Scad</i>	<i>Megalaspis cordyla</i>
33	Tongkol Abu-Abu [LOT]	<i>Longtail Tuna</i>	<i>Thunnus tonggol</i>
34	Tongkol Pisang-Balaki [FRI]	<i>Bullet Thuna</i>	<i>Auxis rochei</i>
35	Ikan Lainnya	-	-

1.5. Jenis Alat Penangkapan Ikan

Ada 5 (lima) kelompok alat penangkapan ikan yang digunakan oleh kapal penangkap ikan yang berdomisili atau mendaratkan hasil tangkapannya di PPN Kejawan, yaitu:

- 1) Kelompok jaring lingkaran (*surrounding nets*);
 - PSPK (purse seine pelagis kecil).
 - PSPB (purse seine pelagis besar).
- 2) Kelompok jaring angkat (*lift nets*);
 - Bouke ami.
- 3) Kelompok alat yang dijatuhkan (*falling gears*);
 - Jala jatuh berkawal (*cast net*).
- 4) Kelompok jaring insang (*gillnets*); dan
 - Jaring liong bun.
 - Jaring gillnet oseanik.
- 5) Kelompok pancing (*hooks and lines*).
 - Pancing cumi (*squid angling*).
 - Pancing Ulur

Berikut dibawah ini akan dijelaskan tentang jenis alat penangkapan ikan yang ada di PPN Kejawan.

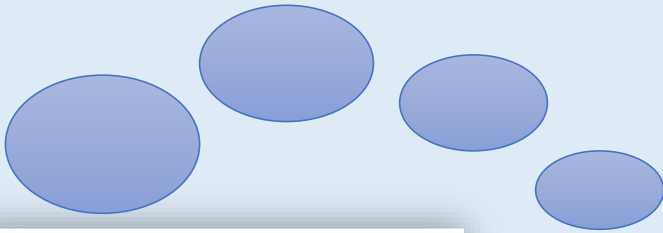
- 1) Kelompok jaring lingkaran (*surrounding nets*); adalah Kelompok jenis alat penangkapan ikan jaring lingkaran adalah kelompok alat penangkapan ikan berupa jaring berbentuk empat persegi panjang yang terdiri dari sayap, badan, dilengkapi pelampung, pemberat, tali ris atas, tali ris bawah dengan atau tanpa tali kerut/pengerut dan salah satu bagiannya berfungsi sebagai kantong yang pengoperasiannya melingkari gerombolan ikan pelagis. Pengoperasian alat penangkapan ikan jaring lingkaran dilakukan dengan cara melingkari gerombolan ikan yang menjadi sasaran tangkap untuk menghadang arah renang ikan sehingga terkurung di dalam lingkaran jaring. Pengoperasiannya dilakukan pada permukaan sampai dengan kolom perairan yang mempunyai kedalaman yang cukup (kedalaman jaring $\leq 0,75$ kedalaman perairan), umumnya untuk menangkap ikan pelagis. Adapun jenis alat penangkapan ikan jaring lingkaran yang ada di PPN Kejawan adalah:
 - PSPK (purse seine pelagis kecil) adalah purse seine untuk menangkap ikan pelagis kecil; dan
 - PSPB (purse seine pelagis besar) adalah purse seine untuk menangkap ikan pelagis besar.
- 2) Kelompok jaring angkat (*lift nets*) adalah Kelompok jenis alat penangkapan ikan jaring angkat adalah kelompok alat penangkapan ikan terbuat dari bahan jaring berbentuk segi empat dilengkapi bingkai bambu atau bahan lainnya sebagai rangka, yang dioperasikan dengan cara dibenamkan pada kolom perairan saat setting dan diangkat ke permukaan saat hauling yang dilengkapi dengan atau

tanpa lampu pengumpul ikan, untuk menangkap ikan pelagis. Pengoperasian alat penangkapan ikan jaring angkat dilakukan dengan cara dibenamkan pada kolom perairan saat setting dan diangkat ke permukaan saat hauling. Pengoperasiannya dapat menggunakan alat bantu pengumpul ikan berupa lampu. Anco dan bagan tancap dioperasikan di daerah pantai sedangkan jaring angkat lainnya dioperasikan di perairan yang lebih jauh dari pantai. Adapun jenis alat penangkapan ikan jaring angkat yang ada di PPN Kejawanan adalah:


- Bouke ami.
- 3) Kelompok alat yang dijatuhkan (*falling gears*) adalah Kelompok jenis alat penangkapan ikan yang dijatuhkan atau ditebarkan, kelompok alat penangkapan ikan yang terbuat dari jaring, besi, kayu, dan/atau bambu yang cara pengoperasiannya dijatuhkan/ditebarkan untuk mengurung ikan pada sasaran yang terlihat maupun tidak terlihat. Pengoperasian alat penangkapan ikan yang dijatuhkan atau ditebarkan dilakukan dengan cara menjatuhkan/menebarkan pada suatu perairan dimana target sasaran tangkapan berada. Pada jala jatuh berkawal pengoperasian dilanjutkan dengan menarik tali kerut pada bagian bawah jala, sedangkan pada jala tebar bagian bawah jala akan menguncup dengan sendirinya karena pengaruh pemberat rantai. Jala tebar dioperasikan di sekitar pantai yang dangkal untuk menangkap ikan-ikan kecil, sedangkan jala jatuh berkawal dioperasikan di perairan yang lebih jauh dari pantai dengan atau tanpa alat bantu penangkapan berupa lampu umumnya menangkap ikan pelagis bergerombol dan cumi-cumi. Adapun jenis alat penangkapan ikan alat yang dijatuhkan yang ada di PPN Kejawanan adalah:
- Jala jatuh berkawal (*cast net*).
- 4) Kelompok jaring insang (*gillnets*) adalah Kelompok jenis alat penangkapan ikan jaring insang adalah kelompok jaring yang berbentuk empat persegi panjang dilengkapi dengan pelampung, pemberat, tali ris atas dan tali ris bawah atau tanpa tali ris bawah untuk menghadang ikan sehingga ikan tertangkap dengan cara terjerat dan/atau terpuntal dioperasikan di permukaan, pertengahan dan dasar secara menetap, hanyut dan melingkar dengan tujuan menangkap ikan pelagis dan demersal. Pengoperasian jaring insang dilakukan dengan cara menghadang arah renang gerombolan ikan pelagis atau demersal yang menjadi sasaran tangkap sehingga terjerat pada jaring. Pengoperasiannya dilakukan pada permukaan, pertengahan maupun pada dasar perairan, umumnya untuk menangkap ikan pelagis maupun ikan demersal tergantung jenis jaring insang. Jaring insang dioperasikan secara menetap, dihanyutkan, melingkar maupun terpancang pada permukaan, pertengahan maupun dasar perairan. Jaring insang ada yang satu lapis maupun berlapis. Jaring insang berlapis umumnya dioperasikan pada dasar perairan umumnya menangkap ikan demersal. Adapun jenis alat penangkapan ikan jaring insang yang ada di PPN Kejawanan adalah:
- Jaring liong bun untuk menangkap ikan-ikan demersal; dan
 - Jaring gillnet oseanik untuk menangkap ikan pelagis.
- 5) Kelompok pancing (*hooks and lines*) adalah Kelompok jenis alat penangkapan ikan pancing adalah kelompok alat penangkapan ikan yang terdiri dari tali dan mata pancing dan atau sejenisnya . Dilengkapi dengan umpan alami, umpan buatan atau tanpa umpan. Pengoperasian alat penangkapan ikan pancing dilakukan dengan cara menurunkan tali dan mata pancing dan atau sejenisnya,

menggunakan atau tanpa joran yang dilengkapi dengan umpan alami, umpan buatan atau tanpa umpan. Pengoperasiannya dilakukan pada permukaan, kolom maupun dasar perairan, umumnya untuk menangkap ikan pelagis maupun ikan demersal tergantung jenis pancing. Huhate dioperasikan di permukaan perairan umumnya menangkap gerombolan ikan pelagis perenang cepat (tongkol dan cakalang). Tonda dan pancing layang-layang dioperasikan di permukaan perairan dengan cara ditarik secara horizontal dengan menggunakan kapal umumnya menangkap ikan pelagis. Squid jigging dioperasikan pada kolam perairan umumnya untuk menangkap cumi-cumi. Rawai hanyut (termasuk rawai tuna dan rawai cucut) dioperasikan di kolam perairan sampai dasar perairan umumnya menangkap ikan pelagis dan demersal. Pancing ulur, pancing berjoran dan rawai dasar dioperasikan di kolam perairan sampai dasar perairan umumnya menangkap ikan pelagis dan demersal. Adapun jenis alat penangkapan ikan pancing yang ada di PPN Kejawanan adalah:

- Pancing cumi (*squid angling*) untuk menangkap cumi-cumi tanpa menggunakan mesin.
- Pancing ulur untuk menangkap ikan pelagis dan demersal.



RINGKASAN



II. RINGKASAN

Ringkasan menampilkan data dan informasi hasil olahan dari data primer yang ada disesuaikan dengan kondisi dan kebutuhan khususnya bagi para pengguna. Data dan informasi yang ditampilkan terdiri dari tabel data operasional PPN Kejawanan tahun 2021 tiap bulannya dan tabel data series perkembangan operasional PPN Kejawanan tahun 2012 sampai dengan tahun 2021.

Berdasarkan 2 (dua) tabel tersebut diolah menjadi grafik-grafik yang menampilkan operasional PPN Kejawanan yang dikelompokkan dalam 8 (delapan) kelompok yaitu:

- 1) Aktivitas kapal tahun 2021;
- 2) Perkembangan aktivitas kapal tahun 2012 s/d 2021;
- 3) Produksi ikan tahun 2021;
- 4) Perkembangan produksi ikan tahun 2012 s/d 2021;
- 5) Ekspor hasil perikanan;
- 6) Pendapatan nelayan dan serapan tenaga kerja;
- 7) Penyaluran BBM dan air bersih; dan
- 8) PNBPN.

Tabel 2.1 Data Operasional Pelabuhan Perikanan Nusantara Kejawanan Per Bulan Tahun 2021

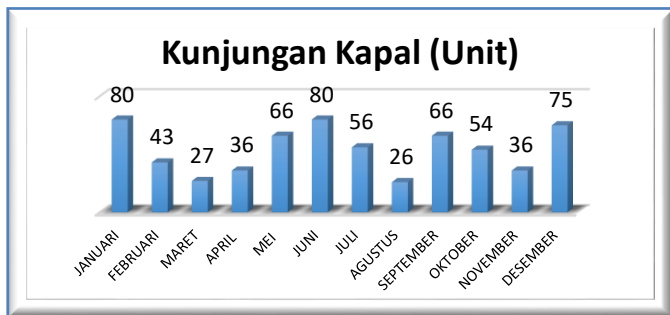
Table 2.1 Operational Data in Nusantara Kejawanan Fishing Port, 2021

NO.	URAIAN	SAT	BULAN											
			JANUARI	FEBRUARI	MARET	APRIL	MEI	JUNI	JULI	AGUSTUS	SEPTEMBER	OKTOBER	NOVEMBER	DESEMBER
1	Jumlah Kunjungan Kapal	Unit	80	43	27	36	66	80	56	26	66	54	36	75
2	Jumlah Kapal Keluar	Unit	28	64	94	94	32	41	67	72	55	50	58	39
3	Jumlah Kapal Yang Mendaratkan Ikan	Unit	70	38	19	30	57	70	50	16	55	47	31	65
4	Jumlah Kapal Domisili	Unit	254	254	254	260	257	257	257	257	257	257	257	250
5	Total Volume Produksi Ikan	Kg	714.498	380.474	466.432	799.309	881.246	1.363.251	775.515	549.958	1.133.362	1.060.947	722.605	1.081.093
	- Volume Produksi Ikan Yang Didaratkan	Kg	571.094	289.727	132.277	335.064	698.741	1.147.808	606.550	130.445	699.569	554.037	364.847	694.095
	- Volume Produksi Ikan dari Luar Pelabuhan	Kg	143.404	90.747	334.155	464.245	182.505	215.443	168.965	419.513	433.793	506.910	357.758	386.998
6	Total Nilai Produksi Ikan	Ribu	58.386.462.200	32.057.108.750	41.268.339.780	53.781.081.150	62.364.743.790	93.631.621.110	74.815.922.300	52.157.591.694	89.304.061.350	88.582.403.650	68.318.106.510	95.164.991.150
	- Nilai Produksi Ikan Yang Didaratkan	Ribu	38.094.239.800	16.662.332.450	8.470.838.250	18.917.802.800	34.606.529.600	59.316.189.450	44.760.842.300	11.392.589.114	45.556.300.000	37.780.753.900	22.576.990.100	47.178.710.900
	- Nilai Produksi Ikan dari Luar Pelabuhan	Ribu	20.292.222.400	15.394.776.300	32.797.501.530	34.863.278.350	27.758.214.190	34.315.431.660	30.055.080.000	40.765.002.580	43.747.761.350	50.801.649.750	45.741.116.410	47.986.280.250
7	Volume Ekspor Hasil Perikanan	Ton	122.194	11.038	229.369	108.488	83.712	163.144	99.442	216.623	178.542	485.140	360.469	432.290
	Nilai Ekspor Hasil Perikanan	Ribu	23.493.336.800	3.699.992.856	25.321.186.040	23.965.622.256	30.950.940.960	36.402.244.584	21.119.079.192	45.937.623.648	32.915.144.016	68.210.056.200	53.595.042.360	62.693.425.320
8	Jumlah Investor	Unit	37	37	37	37	37	36	36	36	36	36	36	37
9	Pendapatan Nelayan	Rp	2.890.659	2.322.633	2.431.731	3.541.757	3.257.866	4.250.126	3.479.578	2.056.521	2.868.342	3.309.028	3.458.095	3.047.704
10	Total Volume Penyaluran Solar	Liter	61.550	1.139.000	1.195.000	343.000	914.000	1.609.838	1.249.000	760.000	872.000	893.000	329.000	451.000
	- Volume Penyaluran Solar Subsidi	Liter	-	-	-	-	-	-	-	-	-	-	-	-
	- Volume Penyaluran Solar Non Subsidi	Liter	61.550	1.139.000	1.195.000	343.000	914.000	1.609.838	1.249.000	760.000	872.000	893.000	329.000	451.000
11	Jumlah Volume Penyaluran ES	kg	-	-	-	-	-	-	-	-	-	-	-	-
	Jumlah Nilai Penyaluran ES	Ribu	-	-	-	-	-	-	-	-	-	-	-	-
12	Jumlah Volume Penyaluran Air	Liter	1.870.562	2.139.123	2.538.849	1.738.334	2.169.955	3.256.379	2.493.818	2.212.369	2.931.164	2.549.787	1.907.045	2.069.926
	Jumlah Nilai Penyaluran Air	Rp	-	-	-	-	-	-	-	-	-	-	-	-
13	Total Tenaga Kerja Pelabuhan	Orang	4.675	4.675	4.675	4.675	4.636	4.636	4.621	4.621	4.651	4.651	4.666	4.538
	Tenaga Kerja Nelayan	Orang	3.917	3.917	3.917	3.917	3.878	3.878	3.878	3.878	3.878	3.878	3.878	3.750
	Tenaga Kerja Non Nelayan	Orang	758	758	758	758	758	758	743	743	773	773	788	788
14	Total PNPB	Ribu	244.975.441	247.247.686	526.882.177	150.365.193	341.371.831	240.517.209	276.409.290	540.688.490	612.598.588	354.750.737	485.555.241	728.448.655
	- Sewa Rumah	Rp	-	-	-	-	-	420.000	-	-	-	-	-	-
	- Jasa Pengolahan Air Limbah	Rp	4.482.773	2.033.115	1.639.716	4.198.467	2.542.221	2.870.404	2.413.867	1.530.839	2.962.207	3.367.709	2.091.941	2.861.835
	- Tambat Labuh	Rp	87.778.930	160.892.988	377.528.580	86.556.690	144.868.902	156.952.636	146.140.882	332.381.174	181.543.346	119.403.696	150.533.842	93.650.320
	- Floating repair	Rp	-	-	-	-	-	-	-	-	-	-	-	-
	- Jasa Kebersihan Kolang	Rp	5.754.904	9.449.568	15.529.509	4.259.625	6.207.993	8.396.335	9.654.504	13.620.889	7.945.072	11.954.401	9.855.031	5.608.751
	- Jasa Kebersihan Bangunan/Lahan	Rp	6.556.000	4.808.838	8.473.600	4.549.600	30.292.000	1.021.600	8.670.000	8.938.000	1.021.600	19.094.200	31.634.200	35.540.038
	- Pas Masuk	Rp	4.672.000	4.572.500	6.752.000	7.074.000	5.643.000	6.101.000	5.852.000	8.001.500	18.790.500	40.889.000	39.940.000	37.819.000
	- Jasa Listrik	Rp	16.097.085	15.361.455	15.710.625	15.125.850	15.867.828	16.111.302	18.775.694	13.652.865	17.526.614	18.557.259	20.581.756	17.528.487
	- Jasa Air	Rp	19.980.649	31.949.739	30.709.053	23.164.461	23.102.287	34.064.432	37.443.417	28.115.951	27.525.493	33.497.112	32.529.645	21.232.305
	- Jasa Kendaraan Bongkar/Muat	Rp	834.000	798.500	1.029.000	1.107.500	754.000	975.500	1.042.500	1.779.500	1.005.500	-	-	-
	- Jasa Bengkel	Rp	-	-	-	-	-	-	-	-	-	-	-	700.000
	- Sewa Lahan	Rp	69.090.000	4.197.463	-	-	73.176.000	-	13.644.000	96.060.000	-	52.261.000	124.807.883	424.651.168
	- Sewa Gedung	Rp	-	-	-	-	1.000.000	-	-	-	-	-	-	500.000
	- Sewa Fasilitas	Rp	1.041.600	470.400	520.800	504.000	520.800	504.000	24.826.176	30.236.522	26.867.256	37.756.360	42.753.651	31.204.293
	- Sewa Alat	Rp	-	-	-	150.000	600.000	600.000	600.000	-	-	125.000	-	600.000
	- Pemeliharaan Prasarana	Rp	28.787.500	4.172.974	7.762.500	3.675.000	30.490.000	12.500.000	7.946.250	6.371.250	-	17.845.000	30.827.292	56.552.456
	- Pendapatan lain2	Rp	-	8.540.146	57.812.794	-	6.307.000	-	-	-	-	327.411.000	-	-

Tabel 2.2 Data Operasional Pelabuhan Perikanan Nusantara Kejawan Tahun 2012 – 2021
Table 2.2 Operational Data in Nusantara Kejawan Fishing Port, 2012 – 2021

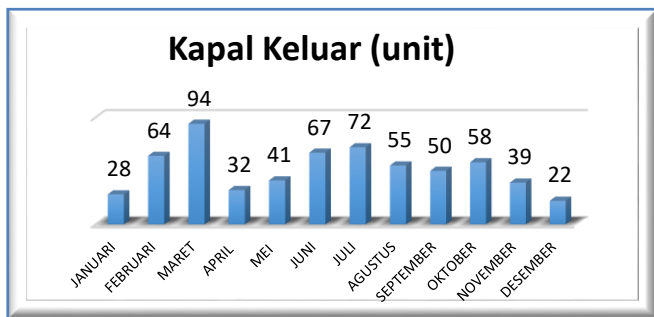
NO.	URAIAN	SAT	TAHUN									
			2012	2013	2014	2015	2016	2017	2018	2019	2020	2021
1	Jumlah Kunjungan Kapal	Unit	390	511	389	331	386	378	371	434	625	645
2	Jumlah Kapal Keluar	Unit	443	466	359	315	368	379	340	455	592	622
3	Jumlah Kapal Yang Mendaratkan Ikan	Unit	323	481	352	293	297	290	282	302	415	548
4	Jumlah Kapal Domsilli	Unit	106	109	125	107	122	160	181	219	254	250
5	Total Volume Produksi Ikan	Ton	5.118	5.176	4.821	5.593	6.173	5.763	8.027	9.981	8.897	9.928
	- Volume Produksi Ikan Yang Didaratkan	Ton	4.116	4.352	3.990	4.190	4.703	4.286	4.276	3.565	4.422	6.224
	- Volume Produksi Ikan dari Luar Pelabuhan	Ton	1.002	823	831	1.403	1.470	1.477	3.751	6.416	4.475	3.704
6	Total Nilai Produksi Ikan	Ribu	110.272.000	147.306.852	155.150.433	209.446.199	260.412.993	303.597.515	532.765.235	608.433.860	610.364.455	809.832.433
	- Nilai Produksi Ikan Yang Didaratkan	Ribu	74.748.115	100.598.468	102.344.545	133.912.411	163.325.301	169.406.308	173.422.932	147.301.195	266.993.474	385.314.119
	- Nilai Produksi Ikan dari Luar Pelabuhan	Ribu	35.523.885	46.708.384	52.805.888	75.533.788	97.087.692	134.191.207	359.342.302	461.132.665	343.370.979	424.518.315
7	Volume Ekspor Hasil Perikanan	Ton	-	-	-	941	892	826	3.271	3.472	1.395	2.490
	Nilai Ekspor Hasil Perikanan	Ribu	-	-	-	90.256.107	103.309.504	133.757.461	398.394.525	432.673.875	194.286.421	428.303.658.232
8	Jumlah Investor	Unit	17	19	19	20	20	16	24	32	36	37
9	Pendapatan Nelayan	Ribu	-	1.314	1.538	2.276	2.416	3.789	4.098	4.223	3.137	3.060
10	Total Volume Penyaluran Solar	Ton	5.477	6.477	5.719	4.989	4.794	7.467	4.883	8.762	9.507	9.816
	- Volume Penyaluran Solar Subsidi	Ton	-	-	-	2.436	1.276	217	200	955	-	-
	- Volume Penyaluran Solar Non Subsidi	Ton	-	-	-	2.553	3.518	7.250	4.683	7.807	9.507	9.816
11	Jumlah Volume Penyaluran ES	Ton	682	166	-	-	-	-	-	-	-	-
	Jumlah Nilai Penyaluran ES	Ribu	145.146	53.043	-	-	-	-	-	-	-	-
12	Jumlah Volume Penyaluran Air	Ton	14.065	15.972	24.220	21.056	23.650	25.563	24.544	25.179	23.832	27.877
	Jumlah Nilai Penyaluran Air	Ribu	207.861	191.620	286.620	243.861	263.721	308.616	289.480	280.883	310.666	343.315
13	Total Tenaga Kerja Pelabuhan	Orang	2.050	2.165	2.185	1.978	2.000	3.523	3.637	4.184	4.675	4.538
	Tenaga Kerja Nelayan	Orang	-	-	-	-	1.280	2.726	2.811	3.358	3.917	3.750
	Tenaga Kerja Non Nelayan	Orang	-	-	-	-	720	797	826	826	758	788
14	Total PNPB	Ribu	506.803	650.213	879.119	872.089	1.366.242	1.950.344	2.508.553	5.739.085	2.932.860	4.749.811
	- Sewa Rumah	Ribu	1.878	2.091	-	-	-	-	-	-	-	420
	- Jasa Pengolahan Air Limbah	Ribu	9.550	14.481	11.613	4.404	8.180	10.862	13.291	28.943	29.254	32.995
	- Tambat Labuh	Ribu	31.179	63.969	167.866	123.864	650.375	1.062.963	1.323.157	4.264.391	1.877.693	2.038.232
	- Floating repair	Ribu	-	22.388	-	-	-	-	-	-	-	-
	- Jasa Kebersihan Kolam	Ribu	4.653	9.684	53.931	14.981	40.642	69.016	75.921	242.650	78.423	108.237
	- Jasa Kebersihan Bangunan/Lahan	Ribu	41.211	38.949	-	42.861	85.358	56.860	59.883	144.801	100.821	160.600
	- Pas Masuk	Ribu	46.473	52.996	58.163	61.475	91.789	112.443	121.847	143.809	73.123	186.007
	- Jasa Listrik	Ribu	28.984	57.247	60.316	73.579	87.574	89.190	118.695	166.790	189.618	200.897
	- Jasa Air	Ribu	207.861	191.620	286.620	243.861	263.721	308.616	289.480	280.882	310.666	343.315
	- Jasa Kendaraan Bongkar/Muat	Ribu	721	2.444	12.038	4.192	8.180	6.734	7.228	8.684	9.008	9.326
	- Jasa Bengkel	Ribu	400	1.050	-	400	-	-	-	-	600	700
	- Sewa Lahan	Ribu	19.180	81.554	156.279	68.607	17.384	125.553	431.537	213.390	149.718	861.302
	- Sewa Gedung	Ribu	200	-	200	1.400	1.500	1.000	4.000	3.500	500	1.500
	- Sewa Fasilitas	Ribu	3.072	1.536	-	1.536	2.513	3.840	-	7.358	6.446	197.206
	- Sewa Alat	Ribu	40.950	53.725	53.000	179.200	16.750	14.550	1.500	900	4.100	2.075
	- Pemeliharaan Prasarana	Ribu	48.792	56.479	19.093	51.730	92.276	58.869	62.014	149.322	102.890	206.390
	- Pendapatan Dokumen Lelang *	Ribu	-	-	-	-	-	-	-	-	-	327.411
	- Pendapatan lain2	Ribu	21.700	-	-	-	-	29.850	-	83.665	-	72.660

2.1. Aktivitas Kapal Tahun 2021



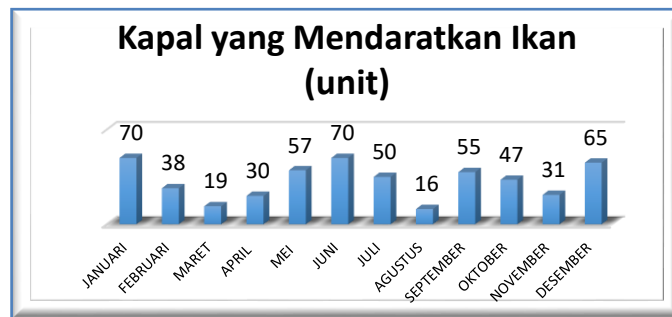
Grafik 2.1. Kunjungan Kapal Tahun 2021

Frekuensi kunjungan kapal di PPN kejawan tahun 2021 sebanyak 645 kali. Dan cenderung berfluktuasi setiap bulannya, frekuensi kunjungan kapal tertinggi pada bulan Januari dan Juni sebanyak 80 kali. Sedangkan frekuensi kunjungan kapal terendah yaitu bulan Agustus ada 26 kali.



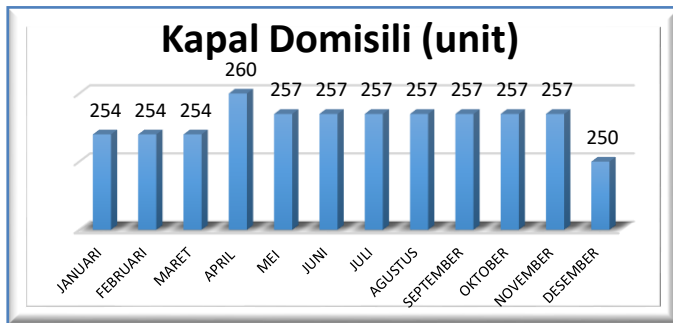
Grafik 2.2. Kapal Keluar Tahun 2021

Frekuensi kapal keluar di PPN Kejawan tahun 2021 berjumlah 622 kali. Kapal yang keluar ditahun 2021 cenderung berfluktuasi kapal keluar tertinggi di bulan Maret sebanyak 93 kali disebabkan cuaca pada bulan – bulan ini sudah mulai membaik, sedangkan frekuensi kapal keluar yang terendah di bulan Desember sebanyak 22 kali.



Grafik 2.3. Kapal yang Mendaratkan Ikan Tahun 2021

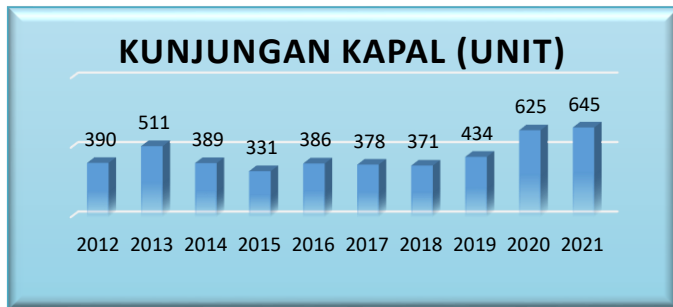
Frekuensi kapal yang mendaratkan ikan di PPN kejawan tahun 2021 berfluktuasi, jumlah kapal yang bongkar/ yang mendaratkan ikan tahun 2021 berjumlah 548 kali. Kapal bongkar/ yang mendaratkan ikan yang tertinggi pada bulan Januari dan Juni masing-masing sebanyak 70 kali sedangkan yang terendah pada bulan Agustus sebanyak 16 kali. Kapal bongkar/ yang mendaratkan ikan ini sangat erat kaitannya dengan kunjungan kapal atau kedatangan kapal.



Grafik 2.4. Kapal Domisili Tahun 2021

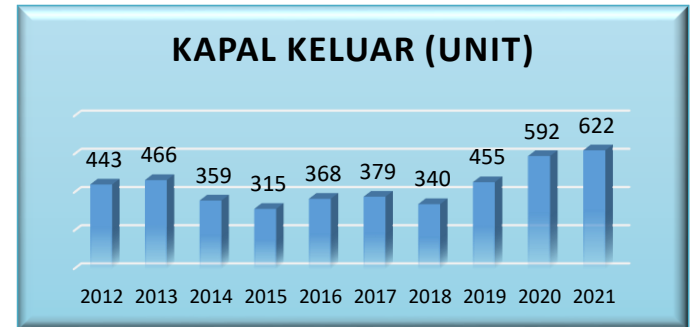
Total kapal yang berpangkalan di PPN Kejawanan pada tahun 2021 tiap bulannya cenderung tetap, namun mengalami penurunan pada bulan Desember hal ini dikarenakan beberapa izin kapal belum diperbaharui. Tercatat jumlah kapal berdomisili atau berpangkalan di PPN Kejawanan pada akhir Desember tahun 2021 berjumlah 250 unit kapal.

2.2. Perkembangan Aktivitas Kapal Tahun 2012 s/d 2021



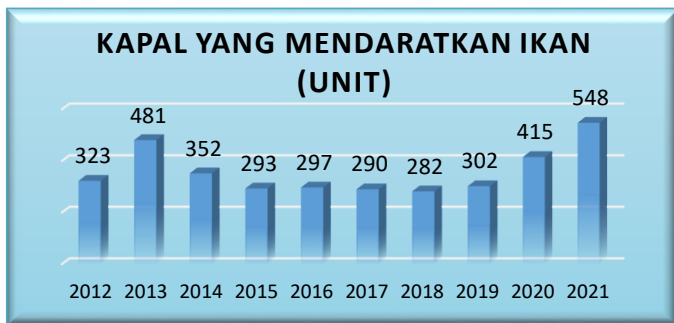
Grafik 2.5. Kunjungan Kapal Tahun 2012 s/d 2021

Frekuensi kunjungan kapal di PPN Kejawanan dari tahun 2012 – 2021 cenderung stabil pada tahun 2014-2018, namun meningkat pada tahun 2019 s/d 2021. Kunjungan kapal pada tahun 2021 mengalami peningkatan sebesar 3,2% dibandingkan dengan tahun 2020, selain melakukan aktivitas bongkar, beberapa kapal hanya melakukan Isi perbekalan, ataupun docking.



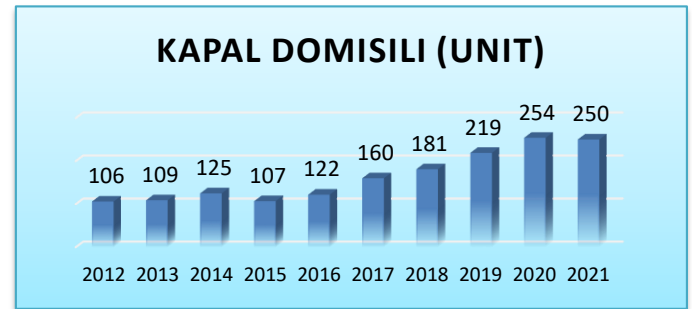
Grafik 2.6. Kapal Keluar Tahun 2012 s/d 2021

Frekuensi kapal keluar di PPN Kejawanan dari tahun 2009 – 2018 stabil, namun mengalami peningkatan pada tahun 2019 s/d 2021. Sebagian besar kapal keluar yaitu untuk melakukan penangkapan ikan, terlihat pada grafik diatas bahwa pada tahun 2021 jumlah kapal keluar mencapai 622 mengalami peningkatan 5,07% dari tahun 2020.



Grafik 2.7. Kapal yang Mendaratkan Ikan Tahun 2012 s/d 2021

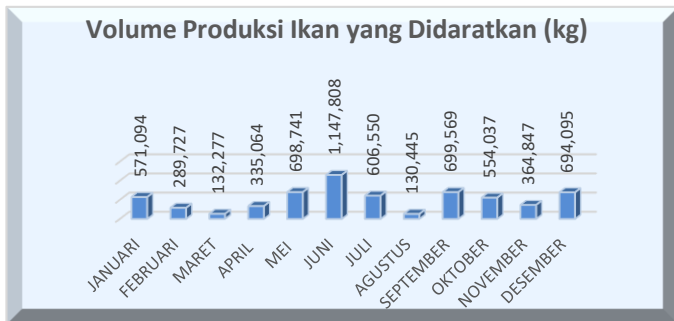
Frekuensi kapal bongkar/yang mendaratkan ikan di PPN Kejawanon dari tahun 2014 – 2019 cenderung stabil, namun terlihat adanya peningkatan pada tahun 2020 dan 2021. Banyaknya kapal yang mendaratkan ikan ini dipengaruhi oleh jumlah kapal domisili dan kapal yang keluar dengan tujuan melakukan penangkapan ikan. Pada tahun 2021 jumlah kapal yang mendaratkan ikan meningkat sebesar 32,05%.



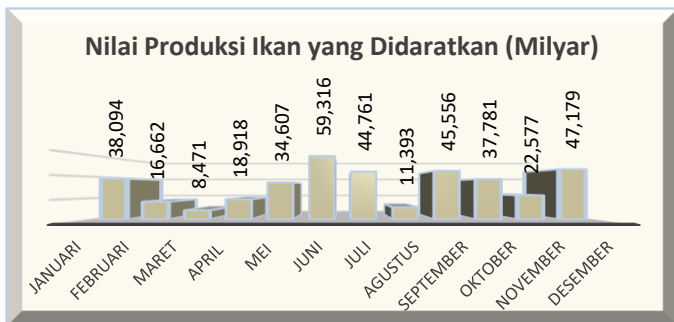
Grafik 2.8. Kapal Domisili Tahun 2012 s/d 2021

Jumlah kapal yang berdomisili/yang berpangkalan di PPN Kejawanon dari tahun 2012 – 2020 cenderung meningkat dari tahun ke tahunnya, namun pada tahun 2021 kapal domisili mengalami penurunan 1,57%, hal ini dikarenakan bahwa beberapa kapal andon belum memperbaharui Surat Izin Penangkapan Ikan (SIPI) .

2.3. Produksi Ikan Tahun 2021

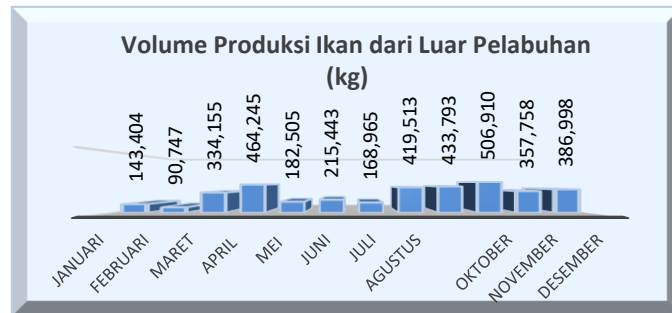


Grafik 2.9. Volume Produksi Ikan yang Didaratkan Tahun 2021

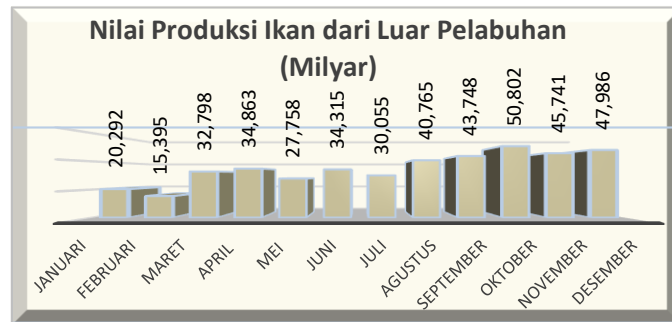


Grafik 2.10. Nilai Produksi Ikan yang Didaratkan Tahun 2021

Produksi ikan yang di daratkan di PPN Kejawan tahun 2021 cenderung berfluktuasi. Produksi ikan tertinggi terdapat pada bulan Juni sebesar 1.147 ton hal ini dipengaruhi oleh musim, gelombang dan Cuaca. Produksi ikan pada tahun 2021 berjumlah 6.224 ton dengan nilai produksi 385 Milyar.



Grafik 2.11. Volume Produksi Ikan dari Luar Pelabuhan Tahun 2021

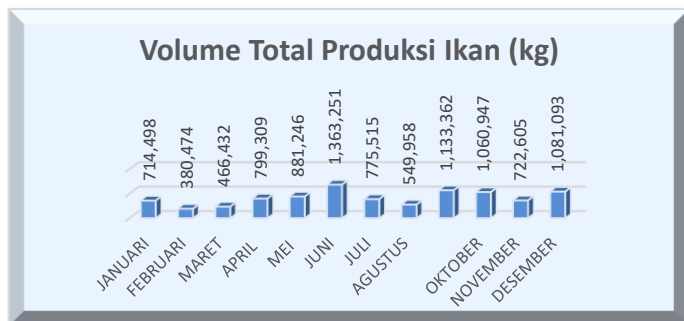


Grafik 2.12. Nilai Produksi Ikan dari Luar Pelabuhan Tahun 2021

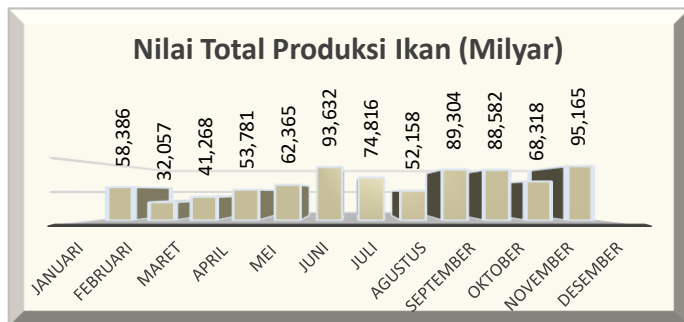
Di PPN Kejawan produksi berasal dari 2 sumber yaitu :

- Produksi yang berasal dari kapal bongkar dan
- Produksi dari luar pelabuhan yang masuk ke PPN kejawan melalui jalan darat

Produksi dari luar pelabuhan ini berasal dari pelabuhan-pelabuhan atau tempat pendaratan ikan yang ada di sekitar Cirebon diantaranya dari Indramayu, Rembang, Demak, Waleri, Kluwut, dan Subang, selain itu juga berasal dari Tegal dan Juwana. Ikan – ikan ini sengaja di datangkan untuk memenuhi kebutuhan perusahaan pengolahan yang berada di PPN Kejawanan. Produksi ikan dari luar di PPN Kejawanan tahun 2021 berjumlah 3.704 ton dengan nilai produksi 425 Milyar.



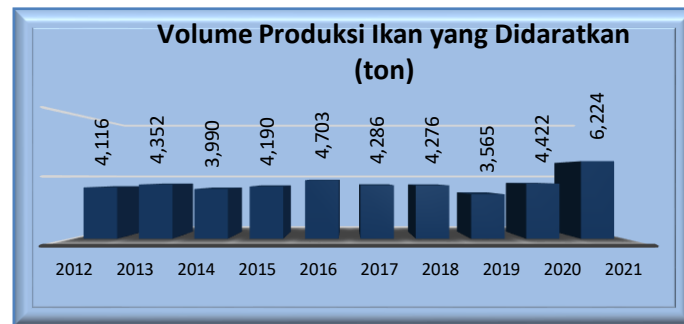
Grafik 2.13. Volume Total Produksi Ikan Tahun 2021



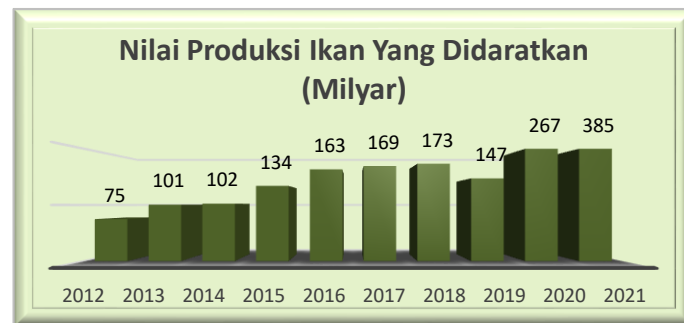
Grafik 2.14. Nilai Total Produksi Ikan Tahun 2021

Total produksi adalah jumlah produksi kapal bongkar di TPI PPN kejawanan dan produksi ikan dari luar pelabuhan. Total produksi di PPN Kejawanan Pada tahun 2021 berjumlah 9.929 ton dan total nilai produksi berjumlah 810 Milyar.

2.4. Perkembangan Produksi Ikan Tahun 2012 s/d 2021

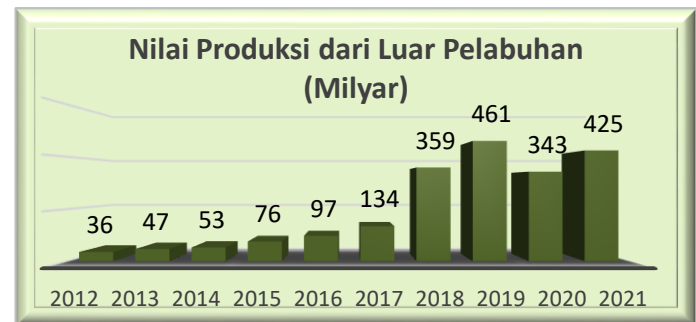


Grafik 2.15. Volume Produksi yang Didaratkan Tahun 2012 s/d 2021



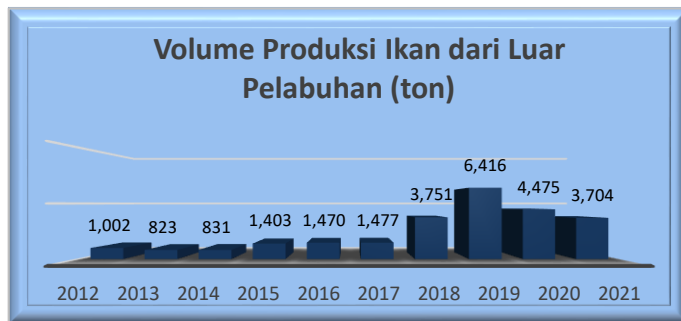
Grafik 2.16. Nilai Produksi yang Didaratkan Tahun 2012 s/d 2021

Produksi Ikan yang didaratkan di PPN Kejawanan pada tahun 2012 sampai dengan 2021 berfluktuasi mengalami peningkatan dari tahun 2015 s/d 2018, tetapi mengalami penurunan volume produksi pada tahun 2019 sebesar 17% dan nilai produksi 15%. Penurunan ini disebabkan karena tidak adanya aktivitas pembongkaran ikan selama bulan Desember 2019, hal ini dikarenakan adanya perselisihan terkait Perda Kota Cirebon Nomor 05 Tahun 2012 tentang besaran biaya redistribusi ikan antara pelaku usaha (pemilik kapal) dengan pihak ketiga (koperasi). Pada Tahun 2020 kapal sudah mulai aktif kembali melakukan bongkar ikan sehingga volume dan nilai produksi kembali meningkat sebesar 24% dan 81%. Sedangkan pada tahun 2021 volume dan nilai produksi meningkat sebesar 41% dan 44%, hal ini dikarenakan adanya peningkatan aktivitas penangkapan ikan selama tahun 2021.



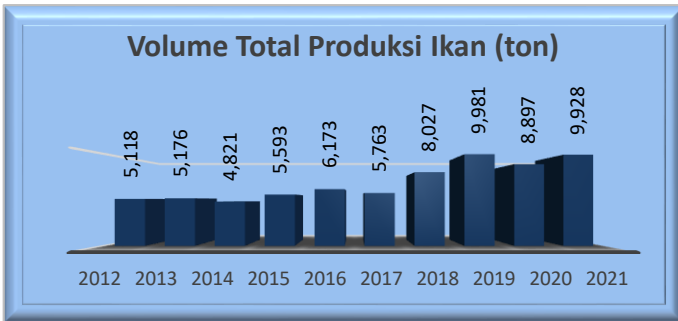
Grafik 2.18. Nilai Produksi dari Luar Pelabuhan Tahun 2012 s/d 2021

Produksi dari luar yang masuk ke PPN kejawanan cenderung (trend) meningkat pada priode 2012 – 2019. Hal ini di pengaruhi juga oleh jumlah UPI yang berada di lingkungan PPN kejawanan. Tetapi terjadi penurunan pada tahun 2020 dan 2021 hal ini dikarenakan adanya wabah Covid 19, yang mana telah mempengaruhi permintaan pasar. Volume produksi dari luar pelabuhan tahun 2021 mengalami penurunan sebesar 17%, namun nilai produksi mengalami peningkatan 24% dari tahun 2020, hal ini dikarenakan jenis ikan yang memiliki nilai ekonomis tinggi lebih besar dibandingkan tahun 2020.

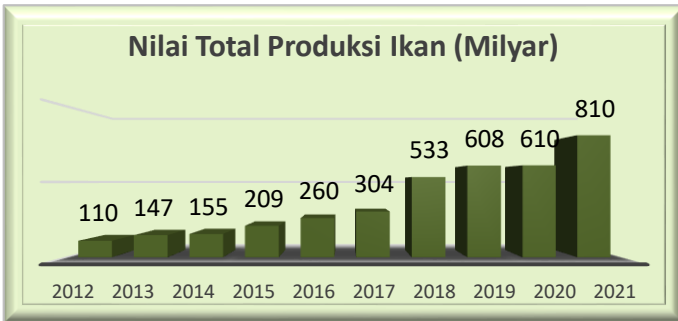


Grafik 2.17. Volume Produksi Ikan dari Luar Pelabuhan Tahun 2012 s/d 2021

2.5. Ekspor Hasil Perikanan

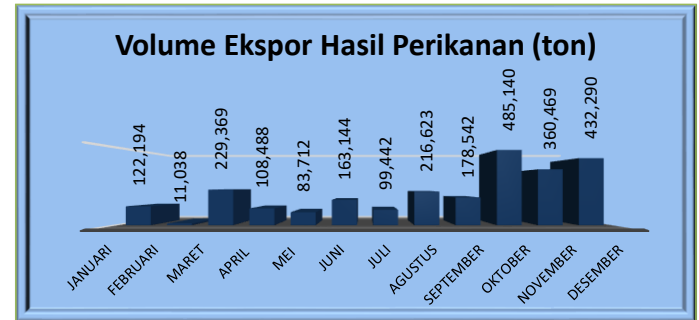


Grafik 2.19. Volume Total Produksi Ikan Tahun 2012 s/d 2021

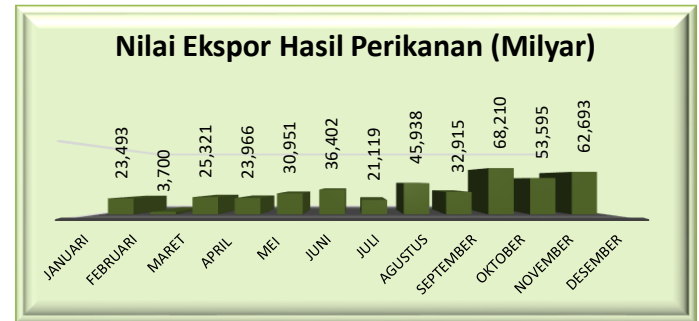


Grafik 2.20. Nilai Total Produksi Ikan Tahun 2012 s/d 2021

Total produksi PPN Kejawanan pada tahun 2020 dan 2021 mengalami penurunan apabila dibandingkan dengan tahun 2019, penurunan ini dikarenakan volume produksi ikan dari luar pelabuhan yang menurun dalam dua tahun terakhir. namun berbeda dengan Nilai produksinya yang cenderung meningkat setiap tahunnya. Pada tahun 2021 nilai produksi meningkat 33%.



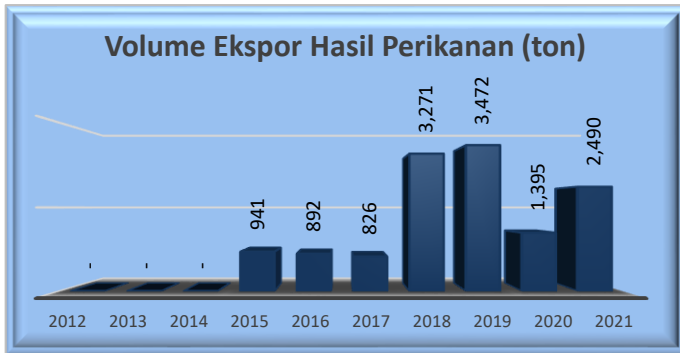
Grafik 2.21. Volume Ekspor Tahun 2021



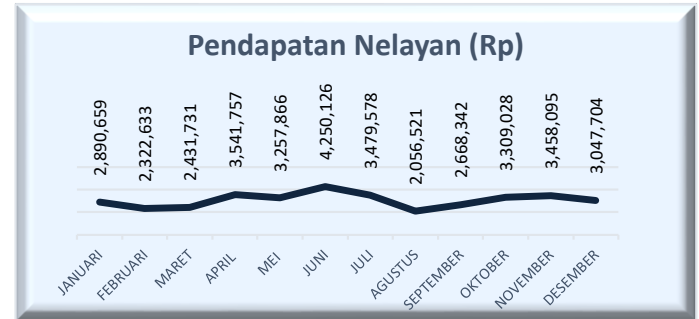
Grafik 2.22. Nilai Ekspor Tahun 2021

Produksi ekspor tahun 2021 berfluktuasi, trend ini di pengaruhi oleh beberapa faktor, diantaranya permintaan produk dari negara ekspor. Selama tahun 2021 volume ekspor tertinggi yaitu pada bulan Oktober yaitu sebesar 485.140 ton.

2.6. Pendapatan Nelayan dan Serapan Tenaga Kerja

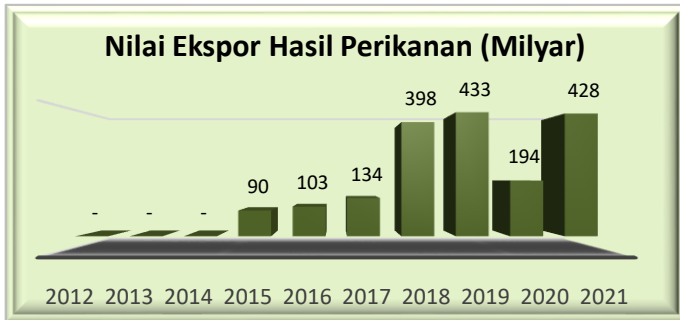


Grafik2.23. Volume Ekspor Tahun 2012 s/d 2021



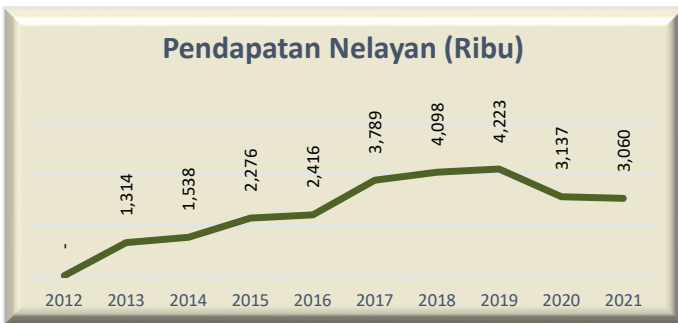
Grafik 2.25. Pendapatan Nelayan Tahun 2021

Pendapatan nelayan tahun 2021 tertinggi yaitu pada bulan Juni sebesar Rp 4.250.126, sedangkan untuk bulan lainnya berkisar antara Rp 2.000.000 hingga Rp 3.500.000. pendapatan nelayan dipengaruhi oleh volume produksi dan jenis ikan yang didapatkan. Hasil tangkapan nelayan didominasi oleh Cumi-cumi yang merupakan ikan ekonomis tinggi.



Grafik 2.24. Nilai Ekspor Tahun 2012 s/d 2021

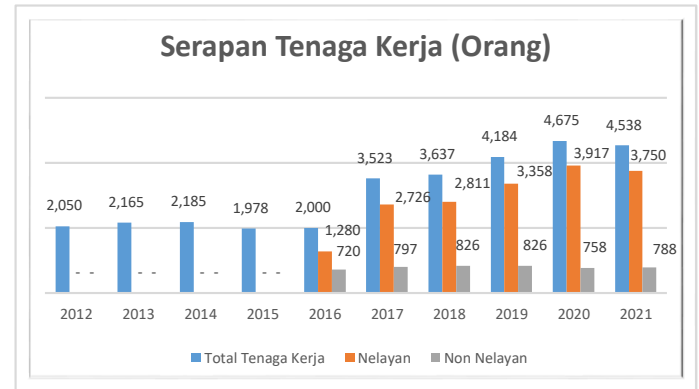
Adanya wabah Covid 19 yang menyerang dunia saat ini mempengaruhi permintaan produk, sehingga ekspor hasil perikanan tahun 2020 dan 2021 mengalami penurunan yang dibandingkan tahun 2019. Namun pada tahun 2021 volume dan nilai produksi mengalami peningkatan masing-masing 78% dan 121% dibandingkan tahun 2020.



Grafik 2.26. Pendapatan Nelayan Tahun 2012 s/d 2021

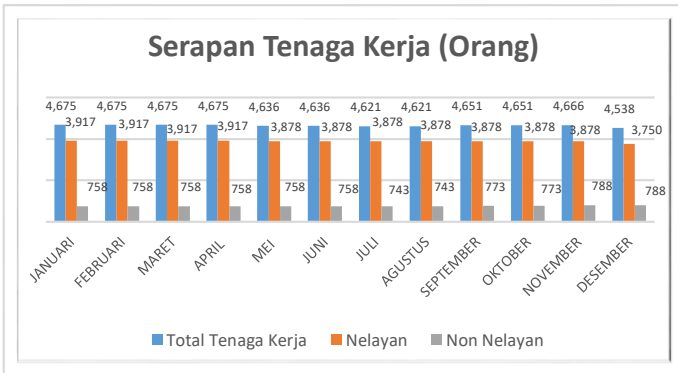
Pendapatan nelayan di PPN Kejawanan bila dilihat dari garfrik di atas diketahui bahwa pada tahun 2020 dan 2021 mengalami penurunan. Pada tahun 2021 pendapatan nelayan mengalami penurunan 2%, hal ini dipengaruhi oleh jenis ikan hasil tangkapan yang diperoleh.

Serapan tenaga kerja di tahun 2021 cenderung stabil, tidak terdapat kenaikan atau pun penurunan yang sangat mencolok. Serapan tenaga kerja tahun 2021 berjumlah 4.538 orang. Jumlah ini terdiri dari 3.750 jumlah nelayan dan 788 non nelayan.



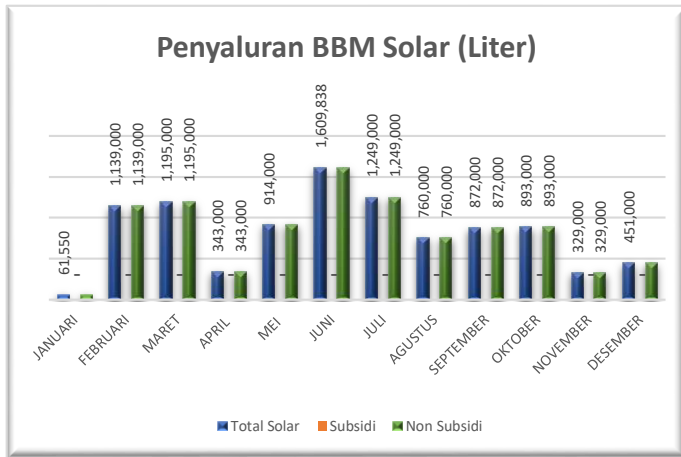
Grafik 2.28. Serapan Tenaga Kerja Tahun 2012 s/d 2021

Serapan tenaga kerja di PPN Kejawanan dari tahun ke tahun cenderung meningkat baik dari jumlah nelayan maupun non nelayan. Akan tetapi pada tahun 2021 mengalami penurunan sebesar 3%, hal ini dikarenakan menurunnya jumlah nelayan disebabkan oleh menurunnya jumlah kapal domisili di PPN Kejawanan .



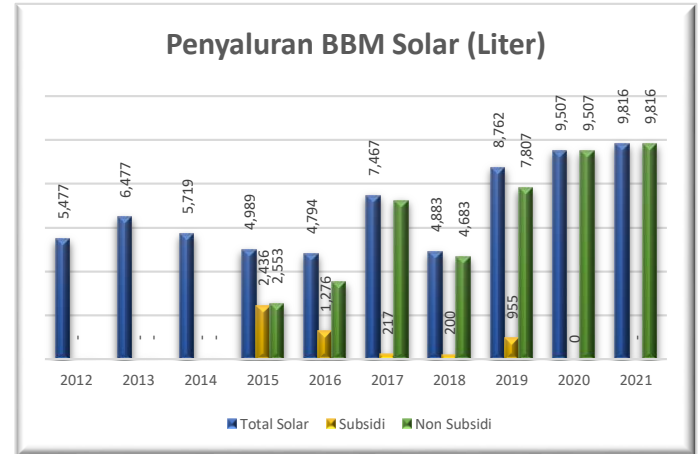
Grafik 2.27. Serapan Tenaga Kerja Tahun 2021

2.7. Penyaluran BBM dan Air Bersih



Grafik 2.29. Penyaluran BBM Tahun 2021

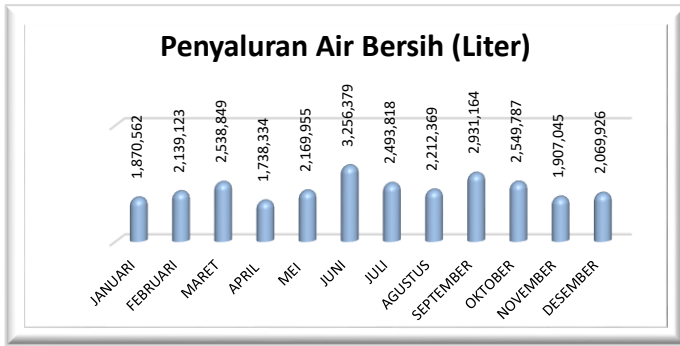
Penyaluran BBM /Solar di PPN Kejawanan tahun 2021 berjumlah 9,816,388 liter, penyaluran BBM ini merupakan non subsidi, selama tahun 2021 PPN Kejawanan tidak menyalurkan BBM bersubsidi. Penyaluran BBM tertinggi terjadi pada bulan Juni.



Grafik 2.30. Penyaluran BBM Tahun 2012 s/d 2021

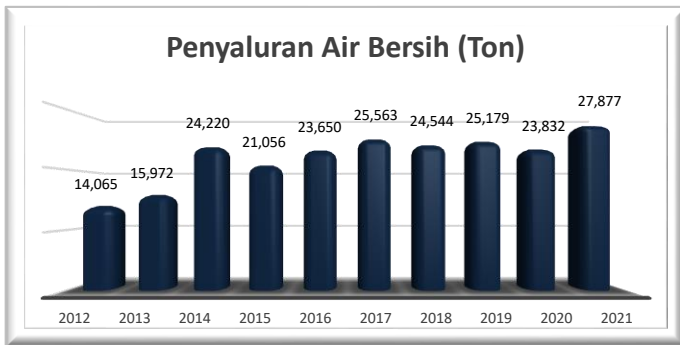
Penyaluran BBM /Solar di PPN Kejawanan tahun 2012-2021 cenderung berfluktuasi. Bila dibandingkan dengan tahun 2020, penyaluran BBM meningkat 3 % tahun 2021. Peningkatan ini disebabkan oleh banyaknya kapal keluar pada tahun 2021 yaitu sebesar 622 kapal.

Penyaluran air bersih di PPN Kejawanan tahun 2012 – 2021 cukup stabil. Penyaluran air tahun 2021 mengalami peningkatan sebesar 17 %. Penyaluran air dipengaruhi oleh banyaknya kapal yang melakukan penangkapan ikan.



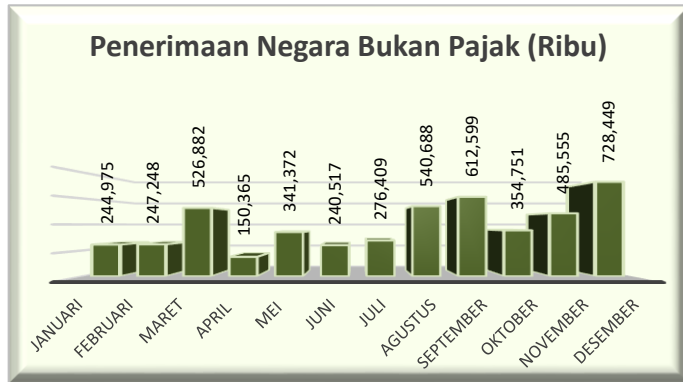
Grafik 2.31. Penyaluran Air Bersih Tahun 2021

Penyaluran Air bersih di PPN Kejawanan tahun 2021 sebesar 27.877 ton. Penyaluran air bersih di tahun 2021 berfluktuasi. Penyaluran tertinggi yaitu pada bulan Juni sebesar 3.256 ton dan terendah bulan April 1.738 ton.



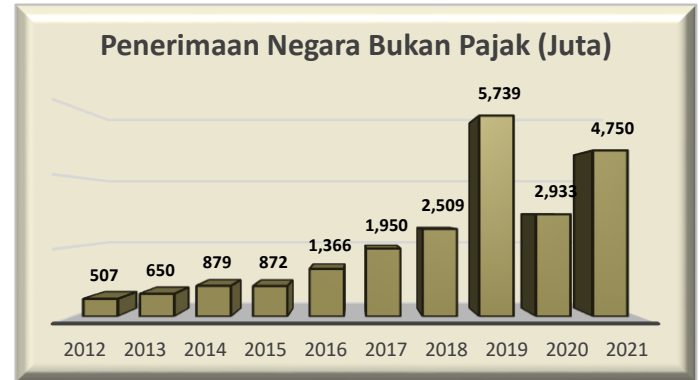
Grafik 2.32. Penyaluran Air Bersih Tahun 2012 s/d 2021

2.8. PNBP



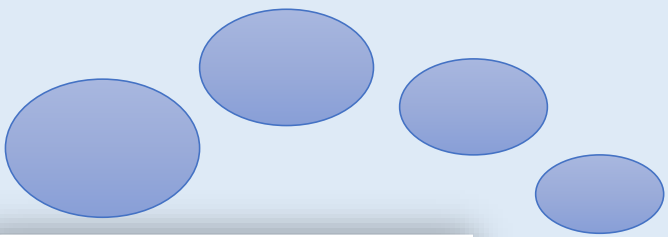
Grafik 2.33. Capaian PNBP Tahun 2021

Penerimaan PNBP tahun 2021 sebesar Rp 4,7 Milyar atau 97,73 % dari target PNBP tahun 2021. Capaian ini di dapat dari Jasa pengelolaan air limbah, tambat labuh, floating repair, jasa kebersihan lahan dan kolam, pas masuk, jasa listrik, jasa air, sewa lain dan pendapatana lainnya.




Grafik 2.34. Capaian PNBP Tahun 2012 s/d 2021

Capaian PNBP PPN Kejawanana dari tahun 2012 – 2021, dengan nilai tertinggi yaitu tahun 2019 sebesar Rp 5,7 milyar. Pada tahun 2020 mengalami penurunan sebesar 49 %, sedangkan pada tahun 2021 mengalami peningkatan 61,95% dibandingkan tahun 2020.



**STATISTIK PRODUKSI
IKAN**



III. STATISTIK PRODUKSI IKAN TAHUN 2021

Tabel 3.1. Volume dan Nilai Total Produksi Ikan Per Bulan Tahun 2021

Satuan Berat : kg
Unit of Weight : kg

No	Bulan/Month	Volume Volume (kg)	Nilai Produksi Production Value (Rp. 000)	Harga Rata-rata/Kg Average Price/kg (Rp. 000)	Produksi Rata-rata/Hari Average Production/Day (ton)
1	2	3	4	5	6
1	Januari/January	714.498	58.386.462.200	81.717	23.048
2	Februari/February	380.474	32.057.108.750	84.256	13.588
3	Maret/March	466.432	41.268.339.780	88.477	15.046
4	April/April	799.309	53.781.081.150	67.284	26.644
5	Mei/May	881.246	62.364.743.790	70.769	28.427
6	Juni/June	1.363.251	93.631.621.110	68.683	45.442
7	Juli/July	936.310	74.815.922.300	79.905	30.204
8	Agustus/August	550.958	52.212.591.694	94.767	18.365
9	September/September	1.133.362	89.304.061.350	78.796	36.560
10	Oktober/October	1.060.947	88.582.403.650	83.494	35.365
11	Nopember/November	722.605	68.318.106.510	94.544	23.310
12	Desember/December	1.081.093	95.164.991.150	88.027	36.036
Jumlah Total		10,090,483	809,887,433,434		
Rata-Rata Average		840,874	67,490,619,453	81,726	27,670

Ket. Jumlah produksi dan nilai produksi sudah termasuk perusahaan

Tabel 3.2. Volume Produksi Ikan yang Didaratkan Per Bulan dan Per Jenis Ikan Tahun 2021

Satuan Berat : kg
Unit of Weight : kg

No	Bulan Month	Jumlah Total	Alu2 Barracuda	Acanq2 Needle Fish	Bawal Pamfret	B.Nangka Yellow goat	Budun Lemon Fish	Cucut Sharks	Cumi Squid	Golok2 Wolf Herring	Janaha	Japuh Round Herring
1	2	3	4	5	6	7	8	9	10	11	12	13
1	Januari/January	571.094	727	803	5.458	162	2.287	2.972	384.980	141	-	1.181
2	Februari/February	289.727	182	100	10	807	1.532	2.276	122.959	23	-	107
3	Maret/March	132.277	316	2	388	6	836	20	64.653	-	-	74
4	April/April	335.064	8.466	35	2.408	950	3.337	-	171.125	559	-	580
5	Mei/May	698.741	3.153	79	7.012	1.204	2.900	796	337.210	87	20	1.871
6	Juni/June	1.147.808	2.725	52	5.767	886	1.850	417	916.323	96	167	1.237
7	Juli/July	606.550	1.028	67	4.449	113	1.625	1.087	427.600	35	360	472
8	Agustus/August	130.445	27	4	-	11	261	-	121.271	-	120	-
9	September/September	699.569	105	81	-	181	1.157	5	500.635	80	56	640
10	Oktober/October	554.037	106	127	175	24	1.533	2	429.538	76	12	589
11	Nopember/November	364.847	722	342	241	310	1.436	254	234.462	1	196	484
12	Desember/December	694.095	838	238	1.344	163	1.763	1.807	509.116	190	124	1.844
JUMLAH TOTAL		6.224.254	18.395	1.930	27.252	4.817	20.517	9.636	4.219.872	1.288	1.055	9.079

Tabel 3.2. Lanjutan

Satuan Berat : kg
Unit of Weight : kg

No	Bulan Month	Kaci-kaci	Kakap Snapper	Kembung Striped Mackerel	Kerapu Groupers	Kuwe Trevally	Layang Scad Mackerel	Layaran	Layur Hairtail	Lemuru Spotted Sardinella	Lencam
1	2	14	15	16	17	18	19	20	21	22	23
1	Januari/January	-	2.511	161	629	274	12.348	-	25	15.376	-
2	Februari/February	-	713	-	57	8	10.463	-	15	8.164	-
3	Maret/March	-	656	-	222	243	966	-	140	1.191	-
4	April/April	-	23.605	-	3.833	23.550	2.079	-	1.897	3.137	-
5	Mei/May	43	5.187	30.586	678	4.428	98.746	94	12.230	15.696	154
6	Juni/June	818	714	489	244	4.826	35.147	116	557	-	2.418
7	Juli/July	81	708	87	165	215	2.105	119	299	-	37
8	Agustus/August	-	-	-	-	-	1.035	-	-	-	-
9	September/September	31	722	-	-	1.146	52.528	-	-	-	7
10	Oktober/October	11	138	54	22	-	46.568	33	-	-	15
11	Nopember/November	11	463	8	129	194	23.519	15	26	-	-
12	Desember/December	19	183	78	99	173	13.148	169	7	-	3
JUMLAH TOTAL		1.014	35.600	31.463	6.078	35.057	298.652	546	15.196	43.564	2.634

Tabel 3.2. Lanjutan

Satuan Berat : kg
Unit of Weight : kg

No	<u>Bulan</u> Month	<u>Manung</u> Giant Catfish	<u>Pari</u> Ray	<u>Sawo</u>	<u>Selar</u> Stripped Trevally	<u>Semar</u> Moonfish	<u>Sero</u>	<u>Sotong</u>	<u>Talang</u> Deep Leatherskin
1	2	24	25	26	27	28	29	30	31
1	Januari/January	3.953	56.101	-	5.557	1.759	-	26.093	1.241
2	Februari/February	1.922	84.011	-	1.900	212	-	25.791	415
3	Maret/March	1.857	21	-	778	2.744	-	28.440	162
4	April/April	8.715	4.849	-	294	1.410	-	18.758	917
5	Mei/May	6.810	11.863	7	2.171	9.838	-	32.659	2.004
6	Juni/June	5.631	44.025	546	6.476	3.994	27.655	23.706	1.574
7	Juli/July	3.301	40.300	472	11.560	1.023	27.553	13.549	925
8	Agustus/August	31	811		193	-	3.065	2.860	42
9	September/September	2.917	772	658	8.724	943	33.738	11.567	249
10	Oktober/October	3.234	47	7	6.505	307	32.071	15.509	1.140
11	Nopember/November	1.407	6.712	328	7.658	370	27.968	14.722	1.883
12	Desember/December	3.392	34.908	116	18.985	484	27.976	40.349	3.604
JUMLAH TOTAL		43.170	284.420	2.134	70.801	23.084	180.026	254.003	14.156

Tabel 3.2. Lanjutan

Satuan Berat : kg
Unit of Weight : kg

No	Bulan Month	Tembang Frigascale Sardine	Tenggiri Sp Mackerel	Teri Anchovy	Tetengkek Hardtail Scad	Cakalang Skipjack Tuna	Tongkol F.Mackerel	Tunal	Lain-lain Others
1	2	32	33	34	35	36	37	38	39
1	Januari/January	1.225	27.134	767	7.693	-	3.347	-	6.189
2	Februari/February	1.505	21.578	19	1.854	-	85	-	3.019
3	Maret/March	450	26.764	-	80	-	-	-	1.268
4	April/April	921	36.173	701	8.258	-	190	-	8.317
5	Mei/May	3.487	62.976	1.592	15.231	-	4.544	-	23.385
6	Juni/June	6.194	30.779	2.608	6.945	-	617	-	12.209
7	Juli/July	5.644	29.090	185	9.284	-	328	-	22.684
8	Agustus/August	167	396	58	-	-	-	-	93
9	September/September	4.383	5.212	1.713	600	52.221	2.063	-	16.435
10	Oktober/October	2.163	6.659	498	281	-	778	-	5.815
11	Nopember/November	3.362	1.993	1.012	1.792	-	22.730	879	9.218
12	Desember/December	5.694	10.548	1.702	5.877	-	1.101	-	8.053
JUMLAH TOTAL		35.195	259.302	10.855	57.895	52.221	35.783	879	116.685

Tabel 3.3. Volume Produksi Ikan dari Luar Pelabuhan Per Bulan dan Per Jenis Ikan Tahun 2021

Satuan Berat : kg
Unit of Weight : kg

No	Bulan Month	Jumlah Total	Acang - Acang	Bawal	Baby Tuna	Blakutak Swimming Crab	Cakalang -	Cumi-cumi	Daging Keong -	Daging Rajungan
1	2	3	4	5	6	7	8	9	10	11
1	Januari/January	143.404	4.183	-	-	43	-	41.835	-	51.747
2	Februari/February	90.747	-	-	-	-	-	-	-	33.473
3	Maret/March	334.155	-	-	-	11.136	-	117.943	-	44.865
4	April/April	464.245	3.473	-	-	-	-	287.811	-	42.477
5	Mei/May	182.505	356	-	-	-	-	47.132	-	49.549
6	Juni/June	215.443	-	-	-	-	-	3.196	-	63.900
7	Juli/July	168.965	3.628	-	-	-	-	8.891	-	56.081
8	Agustus/August	419.513	2.782	-	-	-	34.000	186.400	-	55.496
9	September/September	433.793	-	-	-	-	8.000	223.938	4.432	61.346
10	Oktober/October	506.910	-	-	4.000	-	-	145.952	24.397	61.949
11	Nopember/November	357.758	4.822	-	-	2.102	-	73.000	3.376	65.777
12	Desember/December	386.998	-	41	-	-	-	116.000	24.148	66.990
JUMLAH TOTAL		3.704.434	19.243	41	4.000	13.281	42.000	1.252.098	56.353	653.649

Tabel 3.3. Lanjutan

Satuan Berat : kg
Unit of Weight : kg

No	<u>Bulan</u> <i>Month</i>	Fillet Ikan	Fillet Sidat	Gurita	Kurisi	Layang Deles	Layur	Lemuru	Lesi	Mata Goyang
1	2	12	13	14	15	16	17	18	19	20
1	Januari/ <i>January</i>	35.278	6.462	-	-	-	-	-	-	-
2	Februari/ <i>February</i>	19.630	13.905	-	-	-	-	-	-	-
3	Maret/ <i>March</i>	47.175	1.918	-	-	-	-	-	-	-
4	April/ <i>April</i>	93.833	-	-	-	-	-	-	-	-
5	Mei/ <i>May</i>	31.844	4.049	-	-	-	15.763	-	-	800
6	Juni/ <i>June</i>	90.424	12.361	-	-	-	-	-	-	-
7	Juli/ <i>July</i>	46.736	2.142	-	-	-	-	-	-	-
8	Agustus/ <i>August</i>	54.282	1.152	-	-	-	-	-	-	-
9	September/ <i>September</i>	13.698	1.671	11.680	-	19.000	-	-	-	-
10	Oktober/ <i>October</i>	47.612	-	22.079	-	22.500	89.199	-	-	-
11	Nopember/ <i>November</i>	37.713	2.960	23.249	-	24.000	15.622	-	-	-
12	Desember/ <i>December</i>	25.410	928	5.166	-	26.000	27.052	-	-	-
JUMLAH TOTAL		543.634	47.549	62.174	-	91.500	147.636	-	-	800

Tabel 3.3. Lanjutan

Satuan Berat : kg
Unit of Weight : kg

No	Bulan Month	Remang	Salem	Samgeh	Sero	Surimi	Tenggiri	Teteng kek	Tongko l	Udang	Udang Ronggeng	Ikan Lainnya
1	2	21	22	23	24	25	26	27	28	29	30	32
1	Januari/January	-	-	38	-	-	-	-	-	3.818	-	-
2	Februari/February	-	-	-	-	-	-	-	-	23.739	-	-
3	Maret/March	-	-	-	-	-	10.686	-	-	40.263	-	60.169
4	April/April	-	-	-	-	-	-	-	-	1.999	-	34.653
5	Mei/May	-	-	-	-	-	-	-	-	28.774	-	4.239
6	Juni/June	-	-	-	-	-	-	-	-	29.555	-	16.007
7	Juli/July	-	-	-	-	-	-	-	-	25.072	-	26.414
8	Agustus/August	-	-	-	6.000	-	-	-	40.000	21.212	-	18.188
9	September/September	-	-	-	8.000	15.000	-	-	-	54.043	-	12.984
10	Oktober/October	-	3.000	-	-	21.000	-	-	-	52.407	1.876	10.940
11	Nopember/November	-	-	2.106	-	16.000	-	5.000	-	61.382	-	20.649
12	Desember/December	14.804	-	-	-	5.000	2.114	-	-	59.093	-	14.253
JUMLAH		14.804	3.000	2.144	14.000	57.000	12.800	5.000	40.000	401.358	1.876	218.495

Tabel 3.4. Volume Produksi Ikan yang Didaratkan Per Bulan dan Per Alat Tangkap 2021

Satuan Berat : kg
Unit of Weight : kg

No	Bulan Month	Jumlah Total	Jaring Insang Gill Net	Gill Net Oseanik	Jaring Cumi Bouke Ami	PSPK Purse Seine	PSPB Purse Seine	Pancing Cumi Squid Jigging	Jala Jatuh Berkapal Cast Net	Pancing Ulur Cast Net
1	2	3	4	5	6	7	8	9	10	11
1	Januari/January	571.094	60.345	-	328.646	-	-	1.119	180.984	-
2	Februari/February	289.727	86.829	-	126.891	-	-	-	76.007	-
3	Maret/March	132.277	-	-	63.601	-	-	-	68.676	-
4	April/April	335.064	-	-	88.561	-	-	201.942	44.561	-
5	Mei/May	698.741	11.590	-	243.774	184.694	-	38.331	220.352	-
6	Juni/June	1.147.808	43.787	-	331.197	-	-	-	772.824	-
7	Juli/July	606.550	60.317	-	250.818	-	-	-	295.415	-
8	Agustus/August	130.445	811	-	89.434	-	-	-	40.200	-
9	September/September	699.569	7.110	-	398.491	-	70.928	-	223.040	-
10	Oktober/October	554.037	-	-	202.428	-	-	-	351.609	-
11	Nopember/November	364.847	9.389	-	158.853	-	27.702	-	168.903	-
12	Desember/December	694.095	37.167	-	267.430	-	-	2.164	387.334	-
Jumlah Total		6.224.254	317.345	-	2.550.124	184.694	98.630	243.556	2.829.905	-

Tabel 3.5. Volume Produksi Ikan yang Didaratkan Per Jenis Ikan dan Per Alat Tangkap Tahun 2021

Satuan Berat : kg
Unit of Weight : kg

No	Jenis Ikan/Species	Jenis Alat Tangkap/Type of Fishing Gear								Jumlah/Total
		<u>Jaring Insang</u> Gillnet	<u>Gill Net</u> Oseanic	<u>Jaring Cumi</u> Bouke Ami	<u>PSPK</u> Purse Seine	<u>PSPB</u> Purse Seine	<u>Pancing Cumi</u> Squid Jigging	<u>Pancing Ulur</u>	<u>Jala Jatuh Berkawal</u> Cast Net	
1	2	3	4	5	6	7	8	9	10	11
1	Alu-alu	-	-	3.777	1.882	-	8.293	-	4.443	18.395
2	Acang2	-	-	957	32	-	43	-	898	1.930
3	Bawal/Pomfred	-	-	11.102	238	-	142	-	15.770	27.252
4	Biji Nangka/Yellow Goatfish	-	-	622	842	-	906	-	2.447	4.817
5	Budun	-	-	10.611	425	-	1.930	-	7.551	20.517
6	Cucut/Sharks	8.790	-	135	309	134	-	-	268	9.636
7	Cumi/Squid	5.837	-	1.916.371	2.173	-	122.876	-	2.172.615	4.219.872
8	Gelok2	-	-	286	20	-	481	-	501	1.288
9	Janaha	-	-	727	-	-	-	-	328	1.055
10	Japuh	-	-	3.480	376	-	-	-	5.223	9.079
11	Kaci-kaci	-	-	212	22	-	-	-	780	1.014
12	Kakap/Snapper	-	-	5.236	243	-	24.198	-	5.923	35.600
13	Kembung/Stripped mackerel	-	-	579	30.446	-	-	-	438	31.463
14	Kerapu/Grouper	-	-	478	82	-	4.149	-	1.369	6.078
15	Kuwe/Trevally	-	-	3.478	3.520	-	22.482	-	5.577	35.057
16	Layang	-	-	75.221	95.110	20.420	-	-	107.901	298.652
17	Layaran	-	-	247	44	-	-	-	255	546
18	Layur/hairtail	-	-	2.858	11.239	-	5	-	1.094	15.196
19	Lemuru	-	-	18.304	6.073	-	-	-	2.424	26.801

Tabel 3.5. Lanjutan

Satuan Berat : kg
Unit of Weight : kg

No	Jenis Ikan/Species	Jenis Alat Tangkap/Type of Fishing Gear							Jumlah/Total	
		<u>Jaring Insang</u> Gillnet	<u>Gill Net</u> Oseanic	<u>Jaring Cumi</u> Bouke Ami	<u>PSPK</u> Purse Seine	<u>PSPB</u> Purse Seine	<u>Pancing Cumi</u> Squid Jigging	<u>Pancing Ulur</u>		<u>Jala Jatuh Berkapal</u> Cast Net
1	2	3	4	5	6	7	8	9	10	11
20	Lencam	-	-	76	134	-	-	-	19.187	19.397
21	Manyung/Giant Catfish	-	-	16.877	374	-	7.460	-	18.459	43.170
22	Pari/Rays	277.905	-	270	-	-	5.228	-	1.017	284.420
23	Sawo	-	-	1.392	-	-	-	-	742	2.134
24	Selar/Yellowstriped trevally	-	-	32.075	232	-	-	-	38.494	70.801
25	Semar	-	-	9.817	6.059	-	149	-	7.059	23.084
26	Sero	-	-	73.742	-	-	-	-	106.284	180.026
27	Sotong	-	-	143.150	-	-	647	-	110.206	254.003
28	Talang	-	-	6.669	128	-	197	-	7.162	14.156
29	Tembang/Frigascale Sardine	-	-	16.470	-	-	-	-	18.725	35.195
30	Tenggiri/Spanish Mackerel	-	-	133.446	33	63	32.605	-	93.155	259.302
31	Teri	-	-	5.180	-	-	-	-	5.675	10.855
32	Tetengkek	-	-	20.709	4.578	-	6.494	-	26.114	57.895
33	Tongkol/Frigate Mackerel	-	-	5.637	4.235	21.742	3	-	4.166	35.783
34	Tuna	-	-	-	-	879	-	-	-	879
35	Cakalang	-	-	-	-	52.221	-	-	-	52.221
36	Lain-lain/Others	24.813	-	29.933	15.845	3.171	5.268	-	37.655	116.685
Jumlah/Total		317.345	-	2.550.124	184.694	98.630	243.556	-	2.829.905	6.224.254

Tabel 3.6. Volume Produksi Ikan yang Didaratkan Menurut Cara Penanganan Tahun 2021

Satuan Berat : kg
Unit of Weight : kg

No	Bulan/Month	Jumlah/Total	Jenis Penanganan / Kind of Handling		
			<u>Asin</u> Drying/Salting	<u>Segar</u> Fresh	<u>Beku</u> Freeze
1	2	3	4	5	6
1	Januari/January	571.094	-	-	571.094
2	Februari/February	289.727	-	-	289.727
3	Maret/March	132.277	-	-	132.277
4	April/April	335.064	-	-	335.064
5	Mei/May	698.741	-	-	698.741
6	Juni/June	1.147.808	-	-	1.147.808
7	Juli/July	606.550	-	-	606.550
8	Agustus/August	130.445	-	-	130.445
9	September/September	699.569	-	-	699.569
10	Oktober/October	554.037	-	-	554.037
11	Nopember/November	364.847	-	-	364.847
12	Desember/December	694.095	-	-	694.095
Jumlah Total		6.224.254	-	-	6.224.254

Tabel 3.7. Volume Produksi Ikan yang Didaratkan per Bulan Menurut Wilayah Pengelolaan Ikan Republik Indonesia (WPP-NRI) Tahun 2021

Satuan Berat : kg
Unit of Weight : kg

No	Jenis Ikan/Species	W P P					Jumlah/Total
		<u>02/711</u>	<u>03/712</u>	<u>04/713</u>	<u>08/718</u>	<u>09/572</u>	
1	2	3	4	5	6	7	8
1	Januari/January	93.125	448.160	29.809	-	-	571.094
2	Februari/February	11.824	191.074	86.829	-	-	289.727
3	Maret/March	18.031	114.246	-	-	-	132.277
4	April/April	8.445	124.677	-	201.942	-	335.064
5	Mei/May	99.965	364.161	11.590	223.025	-	698.741
6	Juni/June	518.946	585.075	43.787	-	-	1.147.808
7	Juli/July	40.613	494.686	71.251	-	-	606.550
8	Agustus/August	-	129.634	811	-	-	130.445
9	September/September	58.435	563.096	7.110	-	70.928	699.569
10	Oktober/October	107.648	446.389	-	-	-	554.037
11	Nopember/November	64.571	255.401	17.173	-	27.702	364.847
12	Desember/December	159.602	495.162	37.167	2.164	-	694.095
Jumlah/Total		1.181.205	4.211.761	305.527	427.131	98.630	6.224.254

Tabel 3.8. Nilai dan Harga Rata-Rata per Jenis Ikan Tahun 2021

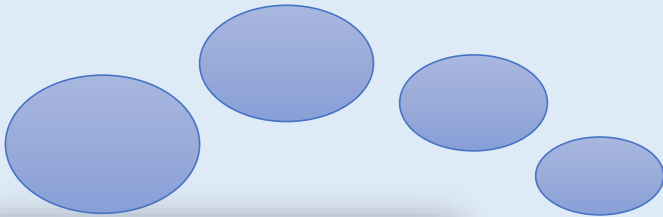
Satuan Berat : kg
Unit of Weight : kg

No	Jenis Ikan/Species	TOTAL PRODUKSI	HARGA RATA2/ Kg	NILAI
1	2	3	4	5
1	Alu-alu	18.395	22.500	413.887.500
2	Acang2	1.930	17.000	32.810.000
3	Bawal/Pomfred	27.252	46.962	1.279.800.000
4	Biji Nangka/Yellow Goatfish	4.817	3.000	14.451.000
5	Budun	20.517	6.663	136.710.000
6	Cucut/Sharks	9.636	29.122	280.620.000
7	Cumi/Squid	4.219.872	76.852	324.305.837.114
8	Golok2	1.288	20.000	25.760.000
9	Janaha	1.055	40.000	42.200.000
10	Japuh	9.079	5.000	45.395.000
11	Kaci-kaci	1.014	20.000	20.280.000
12	Kakap/Snapper	35.600	50.000	1.780.000.000
13	Kembung/Stripped mackerel	31.463	24.256	763.175.000
14	Kerapu/Grouper	6.078	50.000	303.900.000
15	Kuwe/Trevally	35.057	27.031	947.610.000
16	Layang	298.652	14.000	4.181.128.000
17	Layaran	546	15.000	8.190.000
18	Layur/hairtail	15.196	15.000	227.940.000
19	Lemuru	43.564	15.073	656.624.000


Tabel 3.8. Lanjutan

Satuan Berat : kg
Unit of Weight : kg

No	Jenis Ikan/Species	TOTAL PRODUKSI	HARGA RATA2/ Kg	NILAI
1	2	3	4	5
20	Lencam	2.634	20.000	52.680.000
21	Manyung/Giant Catfish	43.170	20.923	903.234.000
22	Pari/Rays	284.420	35.220	10.017.346.000
23	Sawo	2.134	40.000	85.360.000
24	Selar/Yellowstripped trevally	70.801	9.566	677.287.000
25	Semar	23.084	4.204	97.036.000
26	Sero	180.026	5.000	900.130.000
27	Sotong	254.003	68.189	17.320.230.000
28	Talang	14.156	24.903	352.530.000
29	Tembang/Frigascale Sardine	35.195	4.000	140.780.000
30	Tenggiri/Spanish Mackerel	259.302	55.000	14.261.610.000
31	Teri	10.855	7.518	81.604.000
32	Tetengkek	57.895	8.000	463.160.000
33	Tongkol/Frigate Mackerel	35.783	17.967	642.915.000
34	Tuna	879	22.000	19.338.000
35	Cakalang	52.221	20.000	1.044.420.000
36	Lain-lain/Others	116.685	23.895	2.788.141.050
Jumlah/Total		6.224.254	883.843	385.314.118.664



STATISTIK EKSPOR HASIL PERIKANAN



IV. STATISTIK EKSPOR HASIL PERIKANAN 2021

Tabel 4.1. Volume dan Nilai Ekspor per Bulan per Negara Tujuan

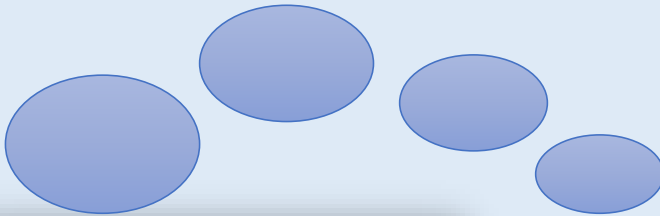
No	Bulan	NEGARA TUJUAN									
		USA		China		Hongkong		Singapura		Taiwan	
		Volume (kg)	Nilai (Rp)	Volume (kg)	Nilai (Rp)	Volume (kg)	Nilai (Rp)	Volume (kg)	Nilai (Rp)	Volume (kg)	Nilai (Rp)
1	Januari	58.430	18.659.400.000	53.348	3.062.175.200	-	-	10.416	1.771.761.600	-	-
2	Februari	11.038	3.699.992.856	-	-	-	-	-	-	-	-
3	Maret	22.767	8.423.861.040	167.251	9.814.145.000	-	-	39.351	7.083.180.000	-	-
4	April	36.098	14.180.855.256	28.789	1.810.695.000	-	-	31.000	5.580.072.000	12.600	2.394.000.000
5	Mei	48.204	20.969.352.000	26.600	3.351.600.000	1.852	792.792.960	7.056	1.481.760.000	-	-
6	Juni	58.746	26.660.512.584	84.218	5.201.232.000	-	-	20.180	4.540.500.000	-	-
7	Juli	29.670	14.004.149.376	54.893	3.348.582.000	1.694	799.722.816	13.185	2.966.625.000	-	-
8	Agustus	62.766	29.625.744.576	84.446	5.148.204.000	1.972	930.867.072	26.820	5.632.116.000	40.619	4.600.692.000
9	September	33.091	15.619.023.744	83.223	5.471.370.000	7.148	3.373.750.272	42.480	6.372.000.000	12.600	2.079.000.000
10	Oktober	54.987	26.943.465.360	371.850	28.970.166.000	10.444	5.117.469.840	47.860	7.178.955.000	-	-
11	Nopember	41.176	20.176.232.160	245.309	16.772.387.700	-	-	73.984	16.646.422.500	-	-
12	Desember	49.936	24.468.820.320	319.351	23.269.564.200	2.942	1.441.540.800	60.060	13.513.500.000	-	-
	Jumlah Total	506.909	223.431.409.272	1.519.278	106.220.121.100	26.052	12.456.143.760	372.392	72.766.892.100	65.819	9.073.692.000

Tabel 4.2. Volume dan Nilai Ekspor Per Negara Tujuan Per Produk


No	Bulan	NEGARA TUJUAN					
		USA		China		Hongkong	
		Volume (kg)	Nilai (Rp)	Volume (kg)	Nilai (Rp)	Volume (kg)	Nilai (Rp)
1	Cumi-cumi (<i>frozen Squid</i>)	-	-	1.010.124	60.468.734.000	-	-
2	Blakutak (<i>Frozen Cuttel Fish</i>)	-	-	57.576	5.181.857.100	-	-
3	Kurisi (<i>Frozen Sea Bream</i>)	-	-	-	-	-	-
4	Samgeh (<i>Frozen Croaker Fish</i>)	-	-	18.765	1.407.375.000	-	-
5	Layur (<i>Frozen Ribbon Fish</i>)	-	-	157.762	17.123.610.000	-	-
6	Ayam-ayam (<i>Frozen Leather Jacket</i>)	-	-	22.925	1.375.500.000	-	-
7	Rembang (<i>Frozen Pike Eel/Canger Eel</i>)	-	-	25.679	1.155.555.000	-	-
8	Acang-acang (<i>Frozen Threadfin</i>)	-	-	41.527	1.191.815.000	-	-
9	Udang (<i>Frozen Shrimp</i>)	-	-	1.010.124	60.468.734.000	-	-
10	Udang Ronggeng (<i>Frozen Slipper Lobster</i>)	-	-	-	-	-	-
11	Daging keong (<i>Frozen sea Snail Meat</i>)	-	-	65.872	7.904.640.000	-	-
12	Mata goyang (<i>Frozen Big eye</i>)	-	-	-	-	-	-
13	Filet ikan (<i>Frozen Filet</i>)	-	-	-	-	-	-
14	Filet Sidat (<i>Frozen Eel File</i>)	-	-	-	-	-	-
15	Tigawaja (<i>Frozen TWK</i>)	-	-	5.676	340.560.000	-	-
16	Tenggiri (<i>Frozen Spanish Mackerel</i>)	-	-	42.735	4.137.315.000	-	-
17	Gurita (<i>Frozen Oktopus</i>)	-	-	70.637	5.933.160.000	-	-
18	Rajungan Kaleng	506.909	223.431.409.272	-	-	26.052	12.456.143.760
Jumlah		506.909	223.431.409.272	1.519.278	106.220.121.100	26.052	12.456.143.760

Tabel 4.2 Lanjutan

No	Bulan	NEGARA TUJUAN				Jumlah	
		Singapura		Taiwan			
		Volume (kg)	Nilai (Rp)	Volume (kg)	Nilai (Rp)	Volume (kg)	Nilai (Rp)
1	Cumi-cumi (frozen Squid)	-	-	-	-	1.010.124	60.468.734.000
2	Blakutak (Frozen Cuttel Fish)	-	-	-	-	57.576	5.181.857.100
3	Kurisi (Frozen Sea Bream)	-	-	28.019	2.521.692.000	28.019	2.521.692.000
4	Samgeh (Frozen Croaker Fish)	-	-	-	-	18.765	1.407.375.000
5	Layur (Frozen Ribbon Fish)	-	-	-	-	157.762	17.123.610.000
6	Ayam-ayam (Frozen Leather Jacket)	-	-	-	-	22.925	1.375.500.000
7	Rembang (Frozen Pike eel/Canger Eel)	-	-	-	-	25.679	1.155.555.000
8	Acang-acang (Frozen Threadfin)	-	-	-	-	41.527	1.191.815.000
9	Udang (Frozen Shrimp)	372.392	72.766.892.100	-	-	372.392	72.766.892.100
10	Udang Ronggeng (Frozen Slipper Lobster)	-	-	-	-	-	-
11	Daging keong (Frozen sea Snail Meat)	-	-	-	-	65.872	7.904.640.000
12	Mata goyang (Frozen Big eye)	-	-	-	-	-	-
13	Filet ikan (Frozen Filet)	-	-	-	-	-	-
14	Filet Sidat (Frozen Eel File)	-	-	37.800	6.552.000.000	37.800	6.552.000.000
15	Tigawaja (Frozen TWK)	-	-	-	-	5.676	340.560.000
16	Tenggiri (Frozen Spanish Mackerel)	-	-	-	-	42.735	4.137.315.000
17	Gurita (Frozen Oktopus)	-	-	-	-	70.637	5.933.160.000
18	Rajungan Kaleng	-	-	-	-	532.962	235.887.553.032
Jumlah Total		372.392	72.766.892.100	65.819	9.073.692.000	2.490.450	423.948.258.232



**AKTIVITAS KAPAL
PERIKANAN**



V. AKTIVITAS KAPAL PERIKANAN 2021

Tabel 5.1. Frekuensi Kunjungan Kapal Menurut Jenis Alat Tangkap Ikan Per Bulan Tahun 2021

No	Bulan	Kunjungan Kapal								
		Gill Net Lion Bun	Gill Net Oseanik	Bouke Ami	Cast Net	Pancing Cumi	PSPB	PSPK	Lainnya	Jumlah (unit)
1	2	3	4	5	6	7	8	9	10	11
1	Januari	2	1	51	24	1	1	-	-	80
2	Februari	2	-	28	13	-	-	-	-	43
3	Maret	-	1	18	8	-	-	-	-	27
4	April	-	-	14	5	17	-	-	-	36
5	Mei	1	-	37	19	4	-	5	-	66
6	Juni	1	1	38	38	2	-	-	-	80
7	Juli	3	1	26	24	2	-	-	-	56
8	Agustus	1	1	13	7	2	1	1	-	26
9	September	1	2	40	20	2	1	-	-	66
10	Oktober	-	1	22	29	-	-	1	1	54
11	Nopember	2	-	17	14	-	1	-	2	36
12	Desember	3	-	33	37	2	-	-	-	75
JUMLAH		16	8	337	238	32	4	7	3	645

Tabel 5.2. Frekuensi Kunjungan Kapal Menurut Ukuran Kapal Perikanan Per Bulan Tahun 2021

No	Bulan	Kunjungan Kapal							JUMLAH (unit)
		s/d 10 GT	11 - 20 GT	21 - 30 GT	31 - 50 GT	51 - 100 GT	101 - 200 GT	> 200 GT	
1	2	3	4	5	6	7	8	9	10
1	Januari	-	-	37	6	36	1	-	80
2	Februari	-	-	23	7	13	-	-	43
3	Maret	-	-	14	5	8	-	-	27
4	April	-	-	9	4	21	2	-	36
5	Mei	-	-	29	2	31	4	-	66
6	Juni	-	-	33	9	37	1	-	80
7	Juli	-	-	25	10	21	-	-	56
8	Agustus	-	-	12	4	8	2	-	26
9	September	-	-	37	5	23	1	-	66
10	Oktober	-	-	16	7	31	-	-	54
11	Nopember	1	1	15	4	14	1	-	36
12	Desember	-	-	32	11	32	-	-	75
JUMLAH		1	1	282	74	275	12	-	645

Tabel 5.3. Frekuensi Kunjungan Kapal Menurut Jenis Alat Tangkap Ikan dan Ukuran Kapal Perikanan Tahun 2021

No	Ukuran Kapal Perikanan (GT)	Jenis Alat Penangkap Ikan Fishing Gears								
		Gill Net Lion Bun	Gill Net Oseanik	Bouke Ami	Cast Net	Pancing Cumi	PSPB	PSPK	Lainnya	Jumlah (unit)
	Size (GT)	3	4	5	6	7	8	9	10	11
1	<5	-	-	-	-	-	-	-	1	1
2	5 - 10	-	-	-	-	-	-	-	-	-
3	11 - 20	-	-	-	-	-	-	-	1	1
4	21 - 30	-	1	273	5	2	-	-	1	282
5	31 - 50	-	-	16	53	5	-	-	-	74
6	51 - 100	16	6	48	180	23	-	2	-	275
7	101 - 200	-	1	-	-	2	4	5	-	12
8	>200	-	-	-	-	-	-	-	-	-
JUMLAH		16	8	337	238	32	4	7	3	645

Tabel 5.4. Frekuensi Kapal Keluar Menurut Jenis Alat Tangkap Ikan Per Bulan Tahun 2021

No	Bulan	Kunjungan Kapal								
		Gill Net Lion Bun	Gill Net Oseanik	Bouke Ami	Cast Net	Pancing Cumi	PSPB	PSPK	Lainnya	Jumlah (unit)
1	2	3	4	5	6	7	8	9	10	11
1	Januari	1	1	16	9	1	-	-	-	28
2	Februari	-	-	42	21	-	1	-	-	64
3	Maret	3	-	52	39	-	-	-	-	94
4	April	1	-	17	11	1	2	-	-	32
5	Mei	2	-	25	13	1	-	-	-	41
6	Juni	-	-	41	22	3	-	1	-	67
7	Juli	2	-	31	33	5	-	-	1	72
8	Agustus	2	2	20	21	6	-	2	2	55
9	September	1	1	30	12	3	1	2	-	50
10	Oktober	1	2	27	25	1	1	-	1	58
11	Nopember	-	-	15	22	-	-	1	1	39
12	Desember	1	-	14	7	-	-	-	-	22
JUMLAH		14	6	330	235	21	5	6	5	622

Tabel 5.5. Frekuensi Kapal Keluar Menurut Ukuran Kapal Perikanan Per Bulan Tahun 2021

No	Bulan	Kapal Keluar							JUMLAH (unit)
		s/d 10 GT	11 - 20 GT	21 - 30 GT	31 - 50 GT	51 - 100 GT	101 - 200 GT	> 200 GT	
1	2	3	4	5	6	7	8	9	10
1	Januari	-	-	10	4	14	-	-	28
2	Februari	-	-	32	3	28	1	-	64
3	Maret	-	-	45	13	36	-	-	94
4	April	-	-	16	4	9	3	-	32
5	Mei	-	-	22	2	17	-	-	41
6	Juni	-	-	36	4	25	2	-	67
7	Juli	-	-	28	7	37	-	-	72
8	Agustus	-	-	20	11	22	2	-	55
9	September	-	-	29	4	13	4	-	50
10	Oktober	-	-	25	5	27	1	-	58
11	Nopember	-	1	11	4	22	1	-	39
12	Desember	-	-	12	5	5	-	-	22
JUMLAH		-	1	286	66	255	14	-	622

Tabel 5.6. Frekuensi Kapal Keluar Menurut Jenis Alat Penangkapan Ikan dan Ukuran Kapal Perikanan Tahun 2021

No	Ukuran Kapal Perikanan (GT)	Jenis Alat Penangkap Ikan Fishing Gears								
		Gill Net Lion Bun	Gill Net Oseanik	Bouke Ami	Cast Net	Pancing Cumi	PSPB	PSPK	Lainnya	Jumlah (unit)
	Size (GT)	3	4	5	6	7	8	9	10	11
1	<5	-	-	-	-	-	-	-	-	-
2	5 - 10	-	-	-	-	-	-	-	-	-
3	11 - 20	-	-	-	-	-	-	-	1	1
4	21 - 30	-	-	279	3	-	-	-	4	286
5	31 - 50	-	-	17	46	3	-	-	-	66
6	51 - 100	14	5	34	186	16	-	-	-	255
7	101 - 200	-	1	-	-	2	5	6	-	14
8	>200	-	-	-	-	-	-	-	-	-
JUMLAH		14	6	330	235	21	5	6	5	622

Tabel 5.7. Frekuensi Kunjungan yang Mendaratkan Ikan Menurut Jenis Alat Penangkapan Per Bulan Tahun 2021

No	Bulan	Kunjungan Kapal								
		Gill Net Lion Bun	Gill Net Oseanik	Bouke Ami	Cast Net	Pancing Cumi	PSPB	PSPK	Lainnya	Jumlah (unit)
1	2	3	4	5	6	7	8	9	10	11
1	Januari	2	-	44	23	1	-	-	-	70
2	Februari	3	-	24	11	-	-	-	-	38
3	Maret	-	-	11	8	-	-	-	-	19
4	April	-	-	10	5	15	-	-	-	30
5	Mei	1	-	29	20	2	-	5	-	57
6	Juni	1	-	33	36	-	-	-	-	70
7	Juli	3	-	24	23	-	-	-	-	50
8	Agustus	1	-	10	5	-	-	-	-	16
9	September	1	-	36	17	-	1	-	-	55
10	Oktober	-	-	20	27	-	-	-	-	47
11	Nopember	2	-	15	13	-	1	-	-	31
12	Desember	2	-	30	32	1	-	-	-	65
JUMLAH		16	-	286	220	19	2	5	-	548

Tabel 5.8. Frekuensi Kapal yang Mendaratkan Ikan Menurut Ukuran Kapal Perikanan Per Bulan Tahun 2021

No	Bulan	Kunjungan Kapal							JUMLAH (unit)
		s/d 10 GT	11 - 20 GT	21 - 30 GT	31 - 50 GT	51 - 100 GT	101 - 200 GT	> 200 GT	
1	2	3	4	5	6	7	8	9	10
1	Januari	-	-	34	6	30	-	-	70
2	Februari	-	-	21	6	11	-	-	38
3	Maret	-	-	9	3	7	-	-	19
4	April	-	-	6	4	18	2	-	30
5	Mei	-	-	23	2	28	4	-	57
6	Juni	-	-	27	8	35	-	-	70
7	Juli	-	-	23	9	18	-	-	50
8	Agustus	-	-	9	2	5	-	-	16
9	September	-	-	32	2	20	1	-	55
10	Oktober	-	-	15	6	26	-	-	47
11	Nopember	-	-	13	4	13	1	-	31
12	Desember	-	-	28	11	26	-	-	65
JUMLAH		-	-	240	63	237	8	-	548

Tabel 5.9. Frekuensi Kapal yang Mendaratkan Ikan Menurut Jenis Alat Penangkapan Ikan dan Ukuran Kapal Perikanan Tahun 2021

No	Ukuran Kapal Perikanan (GT) Size (GT)	Kunjungan Kapal								
		Gill Net Lion Bun	Gill Net Oseanik	Bouke Ami	Cast Net	Pancing Cumi	PSPB	PSPK	Lainnya	Jumlah (unit)
1	2	3	4	5	6	7	8	9	10	11
1	<5	-	-	-	-	-	-	-	-	-
2	5 - 10	-	-	-	-	-	-	-	-	-
3	11 - 20	-	-	-	-	-	-	-	-	-
4	21 - 30	-	-	226	13	1	-	-	-	240
5	31 - 50	-	-	18	42	3	-	-	-	63
6	51 - 100	16	-	42	165	13	-	1	-	237
7	101 - 200	-	-	-	-	2	2	4	-	8
8	>200	-	-	-	-	-	-	-	-	-
JUMLAH		16	-	286	220	19	2	5	-	548

Tabel 5.10. Jumlah Kapal yang berpangkalan di PPN Kejawanan Menurut Alat Tangkap Ikan dan Ukuran Kapal Perikanan Tahun 2021

No	Ukuran Kapal Perikanan (GT) Size (GT)	Jenis Alat Penangkap Ikan Fishing Gears								
		Gill Net Lion Bun	Gill Net Oseanik	Bouke Ami	Cast Net	Pancing Cumi	PSPB	PSPK	Lainnya	Jumlah (unit)
1	2	3	4	5	6	7	8	9	10	11
1	<5	-	-	-	-	-	-	-	-	-
2	5 - 10	-	-	-	-	-	-	-	-	-
3	11 - 20	-	-	-	-	-	-	-	-	-
4	21 - 30	-	-	104	-	-	-	-	1	105
5	31 - 50	-	-	6	16	2	-	-	-	24
6	51 - 100	7	1	11	71	19	-	1	-	110
7	101 - 200	-	1	-	1	1	4	4	-	11
8	>200	-	-	-	-	-	-	-	-	-
JUMLAH		7	2	121	88	22	4	5	1	250

Tabel 5.11. Jumlah Kapal Menurut Jenis Kegiatan Kapal per Bulan Tahun 2021

No	Alat Tangkap Bulan	Gill Net Liong Bun			Gill Net Oseanik			Bouke Ami			Cast Net			Pancing Cumi			PSPK			PSPB			Lainnya		
		Masuk	Keluar	Bongkar	Masuk	Keluar	Bongkar	Masuk	Keluar	Bongkar	Masuk	Keluar	Bongkar	Masuk	Keluar	Bongkar	Masuk	Keluar	Bongkar	Masuk	Keluar	Bongkar	Masuk	Keluar	Bongkar
1	2	3	4	5	6	7	8	9	10	11	12	13	14	15	16	17	18	19	20	21	22	23	24	25	26
1	Januari	2	1	2	1	1	-	51	16	44	24	9	23	1	1	1	-	-	-	1	-	-	-	-	-
2	Februari	2	-	3	-	-	-	28	42	24	13	21	11	-	-	-	-	-	-	-	1	-	-	-	-
3	Maret	-	3	-	1	-	-	18	52	11	8	39	8	-	-	-	-	-	-	-	-	-	-	-	-
4	April	-	1	-	-	-	-	14	17	10	5	11	5	17	1	15	-	-	-	-	2	-	-	-	-
5	Mei	1	2	1	-	-	-	37	25	29	19	13	20	4	1	2	5	-	5	-	-	-	-	-	-
6	Juni	1	-	1	1	-	-	38	41	33	38	22	36	2	3	-	-	1	-	-	-	-	-	-	-
7	Juli	3	2	3	1	-	-	26	31	24	24	33	23	2	5	-	-	-	-	-	-	-	-	1	-
8	Agustus	1	2	1	1	2	-	13	20	10	7	21	5	2	6	-	1	2	-	1	-	-	-	2	-
9	September	1	1	1	2	1	-	40	30	36	20	12	17	2	3	-	-	2	-	1	1	1	-	-	-
10	Oktober	-	1	-	1	2	-	22	27	20	29	25	27	-	1	-	1	-	-	-	1	-	1	1	-
11	Nopember	2	-	2	-	-	-	17	15	15	14	22	13	-	-	-	-	1	-	1	-	1	2	1	-
12	Desember	3	1	2	-	-	-	33	14	30	37	7	32	2	-	1	-	-	-	-	-	-	-	-	-
Jumlah		16	14	16	8	6	-	337	330	286	238	235	220	32	21	19	7	6	5	4	5	2	3	5	-

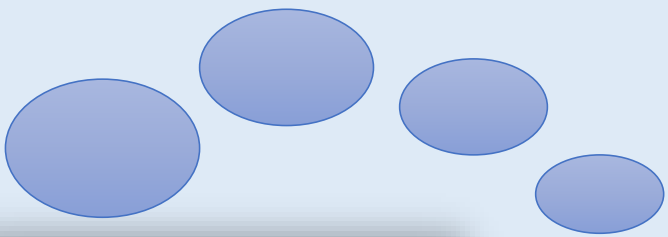
Tabel 5.12. Jumlah Kapal Menurut Jenis Kegiatan dan Ukuran Kapal Perikanan Tahun 2021

Satuan Jumlah : Unit
Unit of Quantity : Unit


No	Ukuran Kapal Perikanan (GT) Size (GT)	Masuk <i>Enter</i>	Keluar <i>Exit</i>	Bongkar <i>Unloading</i>
1	2	3	4	5
1	<5	-	-	-
2	5 - 10	1	-	-
3	11 - 20	1	1	-
4	21 - 30	282	286	240
5	31 - 50	74	66	63
6	51 - 100	275	255	237
7	101 - 200	12	14	8
8	>200	-	-	-
Jumlah		645	622	548

Tabel 5.13. Daerah Penangkapan Ikan Nelayan di Pelabuhan Perikanan Nusantara Kejawanan Tahun 2021

No.	Bulan Month	2021				
		02/711	03/712	04/713	08/718	09/572
1	2	3	4	5	6	7
1	Januari/January	9	60	1	-	-
2	Februari/February	2	33	3	-	-
3	Maret/March	2	17	-	-	-
4	April/April	2	13	-	15	-
5	Mei/May	7	42	1	7	-
6	Juni/June	17	52	1	-	-
7	Juli/July	3	43	4	-	-
8	Agustus/August	-	15	1	-	-
9	September/September	5	48	1	-	1
10	Oktober/October	7	40	-	-	-
11	Nopember/November	4	23	3	-	1
12	Desember/December	9	53	2	1	-
Jumlah/Total		67	439	17	23	2



DATA KAPAL DOMISILI



**Data Kapal Domisili di Pelabuhan Perikanan Nusantara Kejawanan
Sesuai Dengan Pelabuhan Pangkalan Yang Tertera Di SIPI
T A H U N 2021**

A. Alat Tangkap Gill Net

No	Nama Kapal	Pemilik	No. Izin	Tanda Selar	GT	Pelabuhan Pangkalan	Keterangan
1	2	3	4	5	6	7	8
1	Duly Wijaya	Indra Kurniawan	27.21.0001.86.01189	GT.64 No.1904/Da	64	PP. Kejawanan, PP. Kotabaru	Sesuai
2	Kasim Jaya	PT. Hasil Laut Anugrah	26.17.0001.86.58417	GT.60 No.1934/Da	60	PP Kejawanan, PP Muara Angke, PP Nizam Zachman	Sesuai
3	Murni	Djamal	27.20.0001.86.51688	GT.83 No.1915/Da	83	PP. Kejawanan	Sesuai
4	Panca Harapan	Godjali	26.20.0001.86.50801	GT.75 No.2009/Da	75	PP. Kejawanan	Sesuai
5	Pelangi	Djamal	26.20.0001.86.51017	GT.70 No.1911/Da	70	PP. Kejawanan	Sesuai
6	Selat Makasar Barat	Hendro Wibowo	33.21.0001.86.03733	GT.98 No.1974/Da	98	PP. Kejawanan	Sesuai
7	Sinar Samudera I	Teng Hock	33.21.0001.86.51788	GT.74 No.2004/Da	74	PP Kejawanan, PP Kota Tegal, PP Sungai Rengas	Sesuai

B. Alat Tangkap Gill Net Oseanik

No	Nama Kapal	Pemilik	No. Izin	Tanda Selar	GT	Pelabuhan Pangkalan	Ket.
1	2	3	4	5	6	7	8
1	Era Wijaya	Fiko Widiyasari	26.20.0001.51.48719	GT.78 No.641/Db	78	PP. Kejawan, PP. Merauke, PP. Pougako	Sesuai
2	Hasil Terus 15	Agustinawati Kusni	27.21.0001.51.00797	GT.128 No.2070/Da	128	PP. Kejawan, PP. Pougako, PP. Tual	Sesuai

C. Alat Tangkap Purse Seine Pelagis Kecil

No	Nama Kapal	Pemilik	No. Izin	Tanda Selar	GT	Pelabuhan Pangkalan	Ket.
1	2	3	4	5	6	7	8
1	Berkah Netral	Fiko Widiyasari	33.21.0001.01.51754	GT.173 No.2023/Da	173	PP. Kejawan, PP. Pougako	Sesuai
2	Hasil Terus - IX	Sanudi	26.20.0001.01.50588	GT.148 No.2058/Da	148	PP. Kejawan, PP. Pougako	Sesuai
3	Hasil Terus - VII	Masturi	27.21.0001.01.02495	GT.196 No.1966/Da	196	PP. Kejawan, PP. Dobo, PP. Pougako	Sesuai
4	Kota Mas - II	PT. Hasil Laut Anugrah	26.20.0001.01.48685	GT.172 No.1985/Da	172	PP. Kejawan, PP. Merauke, PP. Dobo	Sesuai
5	Selamat Jadi - III	Hendri Kurniadi	26.20.0001.01.47895	GT.96 No.1914/Da	96	PP. Kejawan, PP. Dobo	Sesuai

D. Alat Tangkap Purse Seine Pelagis Besar

No	Nama Kapal	Pemilik	No. Izin	Tanda Selar	GT	Pelabuhan Pangkalan	Keterangan
1	2	3	4	5	6	7	8
1	Bahari Nusantara - I	PT. Horizon Samudera Indonesia	26.20.0001.42.50901	GT.130 No.2047/Da	130	PP. Kejawanana, PP. Pulau Baai, PP. Sibolga	Sesuai
2	Cahaya Mutiara	PT. Hasil Laut Anugrah	26.20.0001.42.50415	GT.173 No.1928/Da	173	PP. Kejawanana, PP. Nizam Zachman, PP. Sibolga	Sesuai
3	Hidayah Jati	PT. Hasil Laut Anugrah	27.21.0001.42.01258	GT.168 No.1986/Da	168	PP. Kejawanana, PP. Sibolga, PP. Pulau Baai	Sesuai
4	Sepakat Indah	Asih Rukmiasih	27.21.0001.42.00318	GT.168 No.1931/Da	168	PP. Kejawanana, PP. Bungus, PP. Sibolga	Sesuai

E. Alat Tangkap Pancing Ulur

No	Nama Kapal	Pemilik	No. Izin	Tanda Selar	GT	Pelabuhan Pangkalan	Keterangan
1	2	3	4	5	6	7	8
1	Hwita 02	Herliana	26.20.3298.5235.00131	GT.21 No.2078/Da	21	PP. Kejawanana, PP. Karangsong, PP. Eretan	Sesuai

F. Alat Tangkap Bouke Ami

No	Nama Kapal	Pemilik	No. Izin	Tanda Selar	GT	Pelabuhan Pangkalan	Keterangan
1	2	3	4	5	6	7	8
1	Alam Bahari 1	PT. Sinar Alam Maritim	26.19.3298.335.00127	GT.28 No.716/Fr	28	PP. Kejawanan	Sesuai
2	Alam Bahari 2	PT. Sinar Alam Maritim	35.21.3298.335.00154	GT.28 No. 737/Fr	28	PP. Kejawanan	Sesuai
3	Alam Bahari 3	Azhar Senok	35.21.3298.335.00056	GT.30 No. 933/Fr	30	PP. Kejawanan	Sesuai
4	Alon Kelakon 1	Sudiono Sulaeman	35.21.3298.335.00028	GT.29 No. 935/Fr	29	PP. Kejawanan	Sesuai
5	Alon Kelakon 2	Sudiono Sulaeman	35.21.3298.335.00027	GT.30 No.3303/Ft	30	PP. Kejawanan	Sesuai
6	Along Barokah 11	Yulia Marantika	35.21.3298.335.00066	GT.30 No. 2210/Da	30	PP. Kejawanan	Sesuai
7	Along Barokah 18	Yulia Marantika	35.21.3298.335.00065	GT.29 No.1180/PPf	29	PP. Kejawanan	Sesuai
8	Along Barokah 7	Kian Lie	26.20.3298.335.00006	GT.29 No.1093/PPf	29	PP. Kejawanan, PP. Eretan	Sesuai
9	Along Barokah 8	Kian Lie	26.20.3298.335.00007	GT.30 No.1094/PPf	30	PP. Kejawanan, PP. Eretan	Sesuai
10	Along Barokah 9	Kian Lie	26.20.3298.335.00197	GT.30 No. 2195/Da	30	PP. Kejawanan, PP. Eretan	Sesuai
11	Along Barokah I	Widy Purnama	26.19.3298.335.00164	GT.30 No.2132/Da	30	PP. Kejawanan	Sesuai
12	Along Barokah II	Widy Purnama	26.19.3298.335.00165	GT.30 No.2133/Da	30	PP. Kejawanan	Sesuai

No	Nama Kapal	Pemilik	No. Izin	Tanda Selar	GT	Pelabuhan Pangkalan	Keterangan
1	2	3	4	5	6	7	8
13	Along Barokah III	Widy Purnama	26.19.3298.335.00166	GT.30 No.2134/Da	30	PP. Kejawanan	Sesuai
14	Along Berkah	Taryoni	26.20.0001.48.50848	GT.41 No.2074/Da	41	PP. Kejawanan, PP. Karangsong, PP. Tegalsari	Sesuai
15	Antasena	Haerudin	26.20.3298.335.00209	GT.30 No.2107/Da	30	PP. Kejawanan	Sesuai
16	Anugerah 18	Ramlan Pandapotan	26.20.3298.335.00082	GT.30 No.2176/Da	30	PP. Kejawanan	Sesuai
17	Anugrah 6	Ramlan Pandapotan	26.20.3298.335.00133	GT.30 No.2093/Da	30	PP. Kejawanan	Sesuai
18	Anugrah 86	Kian Lie	35.21.3298.335.00077	GT.30 No.2123/Da	30	PP. Kejawanan	Sesuai
19	Anugrah 99	Kian Lie	35.21.3298.335.00079	GT.30 No.2117/Da	30	PP. Kejawanan	Sesuai
20	Apel Emas	Subandi	26.20.3298.335.00232	GT.30 No. 2185/Da	30	PP. Kejawanan	Sesuai
21	Apel Hijau 2	Cenny	35.21.3298.103.00017	GT.30 No.2139/Da	30	PP. Kejawanan	Sesuai
22	Armada Abadi 1	Antonius Tanimio	35.21.3298.335.00055	GT.29 No.2084/Da	29	PP. Kejawanan	Sesuai
23	Armada Abadi 2	Henry Tolano	35.21.3298.335.00057	GT.29 No.2085/Da	29	PP. Kejawanan	Sesuai
24	Armada Jaya 08	PT. Horizon Samudera Indonesia	35.21.3298.335.00002	GT.30 No.2121/Da	30	PP. Kejawanan	Sesuai

No	Nama Kapal	Pemilik	No. Izin	Tanda Selar	GT	Pelabuhan Pangkalan	Keterangan
1	2	3	4	5	6	7	8
25	Armada Jaya 09	PT. Horizon Samudera Indonesia	35.21.3298.103.00003	GT.30 No.2120/Da	30	PP. Kejawanan	Sesuai
26	Armada Jaya 1	PT. Horizon Samudera Indonesia	26.20.3298.335.00129	GT.29 No.868/Db	29	PP. Kejawanan, PP. Eretan	Sesuai
27	Armada Jaya 10	PT. Horizon Samudera Indonesia	35.21.3298.335.00030	GT.30 No.2122/Da	30	PP. Kejawanan	Sesuai
28	Armada Jaya 2	PT. Horizon Samudera Indonesia	26.20.3298.335.00130	GT.29 No.860/Db	29	PP. Kejawanan	Sesuai
29	Armada Jaya 3	PT. Horizon Samudera Indonesia	26.20.3298.335.00311	GT.30 No.2105/Da	30	PP. Kejawanan	Sesuai
30	Bangkit I	Pandi	26.20.3298.335.00081	GT.30 No.2181/Da	30	PP. Kejawanan	Sesuai
31	Bangkit III	Pandi	35.21.3298.335.00050	GT.30 No. 3269/Ft	30	PP. Kejawanan	Sesuai
32	Bangkit VIII	Pandi	35.21.3298.335.00049	GT.30 No. 3268/Ft	30	PP. Kejawanan	Sesuai
33	Batik Madrim - II	Ramlan Pandapotan	26.20.0001.48.50849	GT.59 No.2088/Da	59	PP. Kejawanan, PP. Karangsong, PP. Pekalongan	Sesuai
34	Bayu Samudera Jaya	PT. Horizon Samudera Indonesia	26.19.3298.335.00147	GT.30 No.2146/Da	30	PP. Kejawanan	Sesuai
35	Berkah Abadi	Haerudin	26.20.3298.335.00285	GT.30 No. 2106/Da	30	PP. Kejawanan, PP. Karangsong, PP. Eretan Wetan	Sesuai

No	Nama Kapal	Pemilik	No. Izin	Tanda Selar	GT	Pelabuhan Pangkalan	Keterangan
1	2	3	4	5	6	7	8
36	Bintang Bahari	Handi	27.21.0001.48.02559	GT.45 No.647/Db	45	PP. Kejawanan, PP. Bajomulyo	Sesuai
37	Bintang Megaria I	Christine	26.19.3298.103.00074	GT.30 No.2127/Da	30	PP. Kejawanan	Sesuai
38	Bintang Samudera Jaya I	Abdul Sentosa	35.21.3298.103.00038	GT.30 No.2296/Ft	30	PP. Kejawanan	Sesuai
39	Bintang Samudera Jaya II	Alek Sander	35.21.3298.103.00037	GT.30 No.2355/Ft	30	PP. Kejawanan	Sesuai
40	Bintang Samudera Jaya III	Abdul Sentosa	26.20.3298.103.00060	GT.30 No..2863/Ft	30	PP. Kejawanan	Sesuai
41	Bolang Jaya Baru 1	Hok	26.20.3298.335.00072	GT.30 No.1645/la	30	PP. Kejawanan, PP Eretan Wetan	Sesuai
42	Citra Bahari Perkasa	Hepi Nugroho	35.21.3298.335.00054	GT.30 No. 932/Fr	30	PP. Kejawanan	Sesuai
43	Citra Laut	Budi Hermanto	26.20.0001.48.00870	GT.60 No.625/Db	60	PP Kejawanan	Sesuai
44	DSS 01	Poa Kim Heng	35.21.3298.335.00060	GT.30 No.2091/Da	30	PP. Kejawanan, PP. Eretan	Sesuai
45	DSS 02	Poa Kim Heng	35.21.3298.335.00059	GT.30 No.2092/Da	30	PP. Kejawanan, PP. Eretan	Sesuai
46	Garuda Mas	Infina	26.20.0001.48.50026	GT.58 No.2051/Da	58	PP. Kejawanan, PP. Pekalongan, PP. Tegalsari	Sesuai
47	Garuda Mas Abadi	Jono	35.21.3298.103.00143	GT.28 No.715/Fr	28	PP. Kejawanan	Sesuai

No	Nama Kapal	Pemilik	No. Izin	Tanda Selar	GT	Pelabuhan Pangkalan	Keterangan
1	2	3	4	5	6	7	8
48	Gemilang Abadi 8	Mike Tugiman	26.20.3298.335.00304	GT.29 No.1136/Db	29	PP. Kejawanan, PP. Eretan	Sesuai
49	Hasil Kencana I	Hanyen Tenggono	26.20.3298.335.00080	GT.30 No. 6009/Hha	30	PP. Kejawanan	Sesuai
50	Hasil Kencana II	Hanyen Tenggono	26.20.3298.335.00079	GT.30 No. 6010/Hha	30	PP. Kejawanan	Sesuai
51	Hasil Kencana III	Hanyen Tenggono	26.20.3298.335.00089	GT.30 No.6019/Hha	30	PP. Kejawanan	Sesuai
52	Hasil Mina 10	Masturi	35.21.3298.335.00047	GT.30 No. 6085/Hha	30	PP. Kejawanan	Sesuai
53	Hasil Mina 11	Sanudi	26.20.3298.335.00054	GT.30 No.2173/Da	30	PP. Kejawanan	Sesuai
54	Hasil Mina 22	Sanudi	26.20.3298.335.00055	GT.30 No.2174/Da	30	PP. Kejawanan	Sesuai
55	Hasil Mina 8	Masturi	35.21.3298.335.00048	GT.30 No. 6059/Hha	30	PP. Kejawanan	Sesuai
56	Hasil Mina 9	Masturi	35.21.3298.335.00051	GT.30 No. 6058/Hha	30	PP. Kejawanan	Sesuai
57	Hasil Mina I	Joni	35.21.3298.335.00138	GT.29 No.2136/Da	29	PP. Kejawanan	Sesuai
58	Hasil Mina III	Joni	35.21.3298.335.00139	GT.30 No.2137/Da	30	PP. Kejawanan	Sesuai
59	Hasil Mina V	Agustinawati Kusni	26.20.3298.335.00090	GT.29 No.6021/Hha	29	PP. Kejawanan	Sesuai

No	Nama Kapal	Pemilik	No. Izin	Tanda Selar	GT	Pelabuhan Pangkalan	Keterangan
1	2	3	4	5	6	7	8
60	Hasil Mina VI	Agustinawati Kusni	26.20.3298.335.00229	GT.29 No. 6040/Hha	29	PP. Kejawanan	Sesuai
61	Hasil Mina VII	Agustinawati Kusni	26.20.3298.335.00230	GT.30 No. 6041/Hha	30	PP. Kejawanan	Sesuai
62	Hikmah 1	Haerudin	26.20.3298.335.00286	GT.30 No. 2110/Da	30	PP. Kejawanan, PP. Karangsong, PP. Eretan Wetan	Sesuai
63	Horison 24	PT. Horizon Samudera Indonesia	26.19.3298.335.00204	GT.30 No.2157/Da	30	PP Kejawanan	Sesuai
64	Horison 25	PT. Horizon Samudera Indonesia	26.19.3298.335.00130	GT.30 No.2145/Da	30	PP Kejawanan	Sesuai
65	Horison 17	PT. Horizon Samudera Indonesia	26.18.3293.103.00252	GT.30 No.2119/Da	30	PP Kejawanan	Sesuai
66	Horizon Samudera Barat 01	PT. Horizon Samudera Indonesia	26.19.3298.335.00129	GT.28 No.712/Fr	30	PP Kejawanan	Sesuai
67	Horizon Samudera Barat 02	PT. Horizon Samudera Indonesia	26.19.3298.335.00184	GT.30 No.806/Fr	30	PP Kejawanan	Sesuai
68	Horizon Samudera Barat 03	PT. Horizon Samudera Indonesia	26.20.3298.335.00177	GT.30 No.902/Fr	30	PP. Kejawanan, PP. Eretan	Sesuai
69	Horizon Samudera Barat 04	PT. Horizon Samudera Indonesia	26.20.3298.335.00312	GT.30 No. 934/Fr	30	PP. Kejawanan, PP. Eretan	Sesuai

No	Nama Kapal	Pemilik	No. Izin	Tanda Selar	GT	Pelabuhan Pangkalan	Keterangan
1	2	3	4	5	6	7	8
70	Horizon Samudera Barat 10	PT. Horizon Samudera Indonesia	26.20.3298.335.00179	GT.30 No. 1153/PPf	30	PP. Kejawanana, PP. Eretan	Sesuai
71	Horizon Samudera Barat 11	PT. Horizon Samudera Indonesia	26.20.3298.335.00178	GT.30 No. 1154/PPf	30	PP. Kejawanana, PP. Eretan	Sesuai
72	Horizon Samudera Barat 5	PT. Horizon Samudera Indonesia	26.19.3298.335.00231	GT.30 No.1085/PPf	30	PP Kejawanana	Sesuai
73	Horizon Samudera Barat 6	PT. Horizon Samudera Indonesia	26.19.3298.335.00232	GT.30 No..1086/PPf	30	PP Kejawanana	Sesuai
74	Horizon Samudera Barat 7	PT. Horizon Samudera Indonesia	26.19.3298.335.00233	GT.30 No.1087/PPf	30	PP Kejawanana	Sesuai
75	Horizon Samudera Barat 8	PT. Horizon Samudera Indonesia	26.20.3298.335.0004	GT.30 No. 1111/PPf	30	PP Kejawanana	Sesuai
76	Horizon Samudera Barat 9	PT. Horizon Samudera Indonesia	26.20.3298.335.00041	GT.30 No. 1113/PPf	30	PP Kejawanana	Sesuai
77	Inka Mina 125	Carikah	27.21.0001.48.00784	GT.45 No.2063/Da	45	PP. Kejawanana, PP. Kota Tegal, PU. Juwana	Sesuai
78	Inka Mina 126	Edy Syamsuri	27.21.0001.48.01035	GT.44 No.2064/Da	44	PP. Kejawanana, PP. Tegalsari, PP. Karangsong	Sesuai
79	Irmaja	Sudirman	35.21.3298.103.00018	GT.29 No.3258/PPb	29	PP. Kejawanana	Sesuai
80	Janaha	Sugianto	27.21.0001.48.03386	GT.35 No.707/Db	35	PP Kejawanana, PP Bajo Mulyo	Sesuai

No	Nama Kapal	Pemilik	No. Izin	Tanda Selar	GT	Pelabuhan Pangkalan	Keterangan
1	2	3	4	5	6	7	8
81	Jati Sumber Rejeki	Wandi	26.20.0001.48.51040	GT.56 No.2107/Ft	56	PP. Kejawanan, PP. Bajomulyo, PP. Kota Tegal	Sesuai
82	Jitu Lancar - 2	Edi	26.20.0001.48.48488	GT.87 No.1920/Da	87	PP. Kejawanan, PP. Sungai Rengas	Sesuai
83	Johar Baru I	Heri Sopari	26.20.3298.335.00071	GT.30 No. 2819/Ft	30	PP. Kejawanan	Sesuai
84	Kartika Samudra	Sudiono Sulaeman	26.20.0001.48.50881	GT.60 No.2128/Da	60	PP. Kejawanan, PP. Karangsong, PP. Tegalsari	Sesuai
85	Karunia	Budi Hermanto	26.20.0001.48.00871	GT.51 No.626/Db	51	PP. Kejawanan, PP. Muara Angke	Sesuai
86	Khosasi	Usman	26.19.3298.335.00242	GT.29 No.3259/PPb	29	PP. Kejawanan	Sesuai
87	Khosasi 2	Usman	26.20.3298.335.00198	GT.29 No. 2193/Da	29	PP. Kejawanan	Sesuai
88	Khosasi I	Tan Tji Siong	35.21.3298.103.00019	GT.29 No.2138/Da	29	PP. Kejawanan	Sesuai
89	Maju Jaya Makmur 2	Tan Tji Siong	26.20.3298.103.00027	GT.27 No.869/Db	27	PP. Kejawanan	Sesuai
90	Mekar Jaya - V	Ramlan Pandapotan	27.21.0001.48.00520	GT.54 No.2090/Da	54	PP. Kejawanan, PP. Karangsong, PP. Kota Tegal	Sesuai
91	Mina Samudera Jaya 01	Reni Diah Hapsari	26.20.3298.335.00211	GT.29 No. 946/Fr	29	PP. Kejawanan, PP. Karangsong, PP. Eretan Wetan	Sesuai

No	Nama Kapal	Pemilik	No. Izin	Tanda Selar	GT	Pelabuhan Pangkalan	Keterangan
1	2	3	4	5	6	7	8
92	Mina Samudera Jaya 02	Reni Diah Hapsari	26.20.3298.335.00212	GT.29 No. 947/Fr	29	PP. Kejawanan, PP. Karangsong, PP. Eretan Wetan	Sesuai
93	Mina Samudera Jaya 03	Reni Diah Hapsari	26.20.3298.335.00213	GT.29 No.948/Fr	29	PP. Kejawanan, PP. Karangsong, PP. Eretan Wetan	Sesuai
94	Mitra Bahari	Haerudin	26.20.3298.335.00210	GT.30 No.2108/Da	30	PP. Kejawanan, PP. Eretan, PP. Karangsong	Sesuai
95	Obajaya Anugerah	Suhandi Wijaya	26.20.3298.335.00083	GT.30 No.2179/Da	30	PP. Kejawanan	Sesuai
96	Obajaya Bahari	Sugiarto Wijaya	26.20.3298.335.00070	GT.30 No.3014/Ft	30	PP. Kejawanan	Sesuai
97	Obajaya Baruna	Sugiarto Wijaya	26.20.3298.335.00073	GT.30 No. 3025/Ft	30	PP. Kejawanan	Sesuai
98	Pelangi	Haerudin	26.18.3298.103.00178	GT.29 No.2109/Da	29	PP. Kejawanan	Sesuai
99	Permata Ayu 03	Asih Rukmiasih	26.19.3298.335.00216	GT.30 No.2162/Da	30	PP. Kejawanan	Sesuai
100	Putra Jaya - 2	Farhan Hidayat	26.19.3298.335.00143	GT.30 No.339/Db	30	PP. Kejawanan	Sesuai
101	Rasi Bahari	Sutjipto	26.20.3298.335.00045	GT.29 No.3007/Ft	29	PP. Kejawanan	Sesuai
102	Samudra Jaya 11	Anto	26.20.3298.335.00076	GT.30 No.2177/Da	30	PP. Kejawanan	Sesuai
103	Samudra Jaya 15	Sudiono Sulaeman	26.20.3298.335.00088	GT.30 No.2182/Da	30	PP. Kejawanan	Sesuai

No	Nama Kapal	Pemilik	No. Izin	Tanda Selar	GT	Pelabuhan Pangkalan	Keterangan
1	2	3	4	5	6	7	8
104	Samudra Jaya 18	Anto	26.20.3298.335.00095	GT.30 No. 2183/Da	30	PP. Kejawanan	Sesuai
105	Samudra Jaya 19	Kian Lie	26.20.3298.335.00077	GT.30 No.2180/Da	30	PP. Kejawanan, PP. Eretan	Sesuai
106	Samudra Sukses Pratama 1	PT. Samudra Sukses Pratama	26.20.3298.335.00224	GT.30 No. 3094/Ft	30	PP Kejawanan	Sesuai
107	Samudra Sukses Pratama 2	PT. Samudra Sukses Pratama	26.20.3298.103.00260	GT. 30 No. 3251/ Ft	30	PP Kejawanan	Sesuai
108	Samudra Sukses Pratama 3	PT. Samudra Sukses Pratama	26.20.3298.103.00261	GT.30 No. 3254/Ft	30	PP Kejawanan	Sesuai
109	Sari Mulya 3	Sui Guan	26.21.3298.103.00001	GT.30 No.1925/Da	30	PP Kejawanan	Sesuai
110	Sari Mulya 88	Iwan Kurniawan	26.20.3298.335.00237	GT.30 No. 3125/Ft	30	PP Kejawanan	Sesuai
111	Selat Bangka Indah	Hendro Wibowo	27.21.0001.48.01677	GT.60 No. 1927/Da	60	PP Kejawanan, PP Pekalongan, PP Tegal	Sesuai
112	Selat Karimata Indah - I	Marwan	27.21.0001.48.01887	GT.60 No.1902/Da	60	PP. Kejawanan, PP. Tegalsari	Sesuai
113	Selat Malaka Indah I	Wandi	26.20.3298.335.00078	GT.30 No. 2178/Da	30	PP. Eretan, PP. Kejawanan	Sesuai
114	Selat Sunda Indah - I	Wandi	26.19.3298.335.00238	GT.30 No. 1091/PPf	30	PP. Kejawanan, PP. Eretan	Sesuai
115	Selat Sunda Indah II	Wnandi	26.19.3298.335.00239	GT.30 No.1092/PPf	30	PP. Kejawanan, PP. Eretan	Sesuai

No	Nama Kapal	Pemilik	No. Izin	Tanda Selar	GT	Pelabuhan Pangkalan	Keterangan
1	2	3	4	5	6	7	8
116	Sentosa Jaya	Hendro Wibowo	27.21.0001.48.01676	GT.59 No.1963/Da	59	PP. Kejawanan, PP. Bajo Mulyo, PP. Kota Tegal	Sesuai
117	Setia Jaya 89	Susanti	35.21.3298.103.00078	GT.29 No. 655/Fr	29	PP. Kejawanan, PP. Eretan Kulon, PP. Kejawanan	Sesuai
118	Sri Wulan 5	PT. Horizon Samudera Indonesia	26.19.3298.335.00149	GT.30 No.2144/Da	30	PP. Kejawanan	Sesuai
119	Wilfin Jaya 9	Kartono	26.20.3298.335.00087	GT.30 No. 2184/Da	30	PP. Kejawanan	Sesuai
120	Wilvin Jaya 8	Lindana Asmadi	35.21.3298.103.00087	GT.30 No.2126/Da	30	PP. Kejawanan	Sesuai
121	Winong - 3	Hok	27.21.0001.48.01683	GT.47 No.914/Db	47	PP. Kejawanan, PP. Muara Angke, PU. Tegal	Sesuai

G. Alat Tangkap Jala Jatuh Berkapal (Cast Net)

No	Nama Kapal	Pemilik	No. Izin	Tanda Selar	GT	Pelabuhan Pangkalan	Keterangan
1	2	3	4	5	6	7	8
1	Anggoro Kasih	Sun Tiam Ho	27.21.0001.49.02873	GT.77 No.1965/Da	77	PP. Kejawanan	Sesuai
2	Anugerah - 1	PT. Hasil Laut Anugrah	26.20.0001.49.50045	GT.72 No.1977/Da	72	PP. Kejawanan	Sesuai
3	Anugerah - 2	PT. Hasil Laut Anugrah	27.20.0001.49.51621	GT.76 No.1991/Da	76	PP. Kejawanan, PP. Sungai Rengas	Sesuai
4	Anugrah - BH1	PT. Hasil Laut Anugrah	26.20.0001.49.50715	GT.80 No.706/Db	80	PP. Kejawanan	Sesuai
5	Anugrah - BH2	PT. Hasil Laut Anugrah	26.20.0001.49.50129	GT.83 No.717/Db	83	PP. Kejawanan	Sesuai
6	Anugrah Jaya	Amin Chandra	27.21.0001.49.00034	GT.60 No.2011/Da	60	PP. Kejawanan, PP. Muara Angke, PP. Tegalsari	Sesuai
7	Apel Emas 6	Tjin Ing	27.21.0001.49.00433	GT.59 No.3361/Ft	59	PP. Kejawanan, PP. Pemangkat	Sesuai
8	Apel Hijau	Cenny	27.21.0001.49.01613	GT.59 No. 2801/Ft	59	PP. Kota Tegal, PP. Kejawanan, PP. Pekalongan	Sesuai
9	Apel Hijau 8	Sarudin	26.20.0001.49.50534	GT.82 No.810/Db	82	PP. Kejawanan, PP. Muara Angke, PP. Sungai Rengas	Sesuai
10	Apel Hijau 1	Abdul Sentosa	27.21.0001.49.01706	GT.58 No.2222/ft	58	PP. Kejawanan, PP. Karangsong, PP. Tegal	Sesuai
11	Apel Hijau 3	PT. Samudra Sukses Pratama	27.21.0001.49.01617	GT.59 No.2229/Ft	59	PP. Kejawanan, PP. Karangsong, PP. Tegal	Sesuai

No	Nama Kapal	Pemilik	No. Izin	Tanda Selar	GT	Pelabuhan Pangkalan	Keterangan
1	2	3	4	5	6	7	8
12	Apel Putih - A	Godjali	27.21.0001.49.00555	GT.98 No.2207/Da	132	PP. Kejawanana, PP. Pemangkat	Sesuai
13	Armada Jaya	Cenny	27.21.0001.49.03154	GT.87 No.1992/Da	87	PP. Kejawanana	Sesuai
14	Bintang Bersinar	Hui Hui	27.21.0001.49.02238	GT.53 No.1913/Da	53	PP. Kejawanana	Sesuai
15	Bintang Mas Rejeki	Sanudi	27.21.0001.49.03410	GT.60 No.1982/Db	60	PP. Kejawanana, PP. Pemangkat, PP. Selat Lampa	Sesuai
16	Bintang Mutiara VII	Jefery Hock	27.21.0001.49.01460	GT.60 No.1936/Da	60	PP. Kejawanana, PP. Bajomulyo, PP. Kota Tegai	Sesuai
17	Bintang Putra	Astuti	26.20.0001.49.51102	GT.39 No.2076/Da	39	PP. Kejawanana, PP. Bajomulyo, PP. Tegalsari	Sesuai
18	Bintang Samudera	Djamal	26.20.0001.49.50855	GT.97 No.1980/Da	97	PP. Kejawanana, PP. Sungai Rengas	Sesuai
19	Bintang Surya	Budi Hermanto	27.21.0001.49.02852	GT.59 No.1908/Da	59	PP. Kejawanana, PP. Tegalsari	Sesuai
20	Bintang Terang Jaya	Rudi	27.21.0001.49.00143	GT.56 No.1962/Da	56	PP. Kejawanana, PP. Tegalsari	Sesuai
21	Bintang Timur - II	PT. Multi Samudera Fishindo	27.21.0001.49.00966	GT.60 No.28/Ac	60	PP. Kejawanana, PP. Nizam Zachman, PP. Pelabuhan Ratu	Sesuai
22	Bintang Tjandra Makmur	Dwi Oktavianus Andreas	27.21.0001.49.00457	GT.78 No.135/Be	78	PP. Kejawanana, PP. Pemangkat	Sesuai
23	Cahaya Pulau - 8	Wagiman	27.21.0001.49.01074	GT.59 No.2007/Da	59	PP. Kejawanana, PP. Tegalsari	Sesuai

No	Nama Kapal	Pemilik	No. Izin	Tanda Selar	GT	Pelabuhan Pangkalan	Keterangan
1	2	3	4	5	6	7	8
24	Cahaya Teguh	Haerudin	26.20.0001.49.50705	GT.47 No.1960/Da	47	PP. Bajomulyo, PP. Kejawanan, PP. Tegalsari	Sesuai
25	Desy Putri	Abdul Rosid	33.21.0001.49.03692	GT.60 No.2003/Da	60	PP. Kejawanan, PP. Bajomulyo, PP. Tegalsari	Sesuai
26	Duly Wijaya - II	Marwan	33.21.0001.49.03937	GT.98 No.2016/Da	98	PP. Kejawanan	Sesuai
27	Eka Abadi - A	Masturi	27.21.0001.49.00713	GT.59 No.619/Db	59	PP. Kejawanan, PP. Tegalsari	Sesuai
28	Garuda Mas - 01	Yansen	26.20.0001.49.50510	GT.79 No.1984/Da	79	PP Kejawanan, PP Pekalongan, PP Tegalsari	Sesuai
29	Garuda Mas - 2	Tjin Tiong	27.21.0001.49.01704	GT.77 No.1898/Da	77	PP. Kejawanan, PP. Sungai Rengas	Sesuai
30	Gelora Asmara - 8	Abdul Rosid	33.21.0001.49.03973	GT.59 No.2018/Da	59	PP. Kejawanan, PP. Tegalsari	Sesuai
31	Gemilang Baru	Marwan	27.21.0001.49.01203	GT.71 No.1975/Da	71	PP Kejawanan, PP. Sungai Rengas, PP. Pemangkat	Sesuai
32	Haiteri Jaya	Sun Tiam Ho	27.21.0001.49.02913	GT.60 No.1964/Da	60	PP Kejawanan, PP Pekalongan, PP Tegalsari	Sesuai
33	Hasil Laut	Phi Siu Kiok	27.21.0001.49.00688	GT.98 No.1976/Da	98	PP. Kejawanan, PP. Pemangkat, PP. Sungai Rengas	Sesuai
34	Hasil Laut	PT. Hasil Laut Anugrah	27.21.0001.49.02278	GT.60 No.629/Db	60	PP. Kejawanan, PP. Tegalsari	Sesuai

No	Nama Kapal	Pemilik	No. Izin	Tanda Selar	GT	Pelabuhan Pangkalan	Keterangan
1	2	3	4	5	6	7	8
35	Hasil Laut - II	Jacob Taslim	27.21.0001.49.00697	GT.57 No.2016/Da	57	PP. Kejawanana, PP. Tegalsari	Sesuai
36	Hasil Prima Abadi	Widy Purnama	27.21.0001.49.02558	GT.88 No.728/Db	88	PP. Kejawanana, PP. Sungai Rengas	Sesuai
37	Hasil Terus - II	Joni	27.21.0001.49.00932	GT.80 No.1993/Da	80	PP. Kejawanana, PP. Selat Lampa, PP. Pemangkat	Sesuai
38	Hasil Terus - III	Joni	27.21.0001.49.03171	GT.86 No.1981/Da	86	PP. Kejawanana	Sesuai
39	Hasil Terus - V	Joni	27.21.0001.49.03418	GT.86 No.736/Db	86	PP. Selat Lampa, PP. Kejawanana, PP. Pemangkat	Sesuai
40	Hasil Terus - VI	Teng Hock	33.21.0001.49.03718	GT.89 No.1983/Da	89	PP. Selat Lampa, PP. Kejawanana, PP. Pemangkat	Sesuai
41	Hasil Terus - VIII	Agustinawati Kusni	27.21.0001.49.00007	GT.59 No.622/Db	59	PP. Kejawanana, PP. Tegalsari	Sesuai
42	Hasil Terus - XII	Agustinawati Kusni	27.21.0001.49.00789	GT.60 No.704/Db	60	PP. Kejawanana, PP. Tegalsari	Sesuai
43	Hasil Terus 17	PT. Jaya Semangat Wirabahari	27.21.0001.49.00888	GT.60 No.2082/Da	60	PP. Kejawanana, PP. Tegalsari	Sesuai
44	Horizon IV	PT. Horizon Samudera Indonesia	33.21.0001.49.51766	GT.47 No.2222/Da	47	PP. Kejawanana, PP. Tegalsari	Sesuai
45	Inka Mina 124	Sawidi	27.21.0001.49.00878	GT.45 No.2072/Da	45	PP. Kejawanana, PP. Karangsong	Sesuai

No	Nama Kapal	Pemilik	No. Izin	Tanda Selar	GT	Pelabuhan Pangkalan	Keterangan
1	2	3	4	5	6	7	8
46	Jaka Samudra	Hartono, Ir	27.21.0001.49.01468	GT.53 No.1905/Da	53	PP. Kejawan, PP. Tegalsari, PP. Muara Angke	Sesuai
47	Jaya Bhakti Group	Johan	26.20.0001.49.51136	GT.45 No.676/Db	45	PP. Kejawan, PP. Pekalongan, PP. Tegalsari	Sesuai
48	Jaya Kusuma Mandala	Subandi	27.21.0001.49.00707	GT.44 No.844/Db	44	PP. Kejawan, PP. Tegalsari	Sesuai
49	Jaya Mitra	PT. Multi Samudera Fishindo	27.21.0001.49.00967	GT.60 No.14/Ac	60	PP. Kejawan, PP. Nizam Zachman, PP. Pelabuhan Ratu	Sesuai
50	Jaya Mitra - VI	PT. Multi Samudera Fishindo	27.21.0001.49.00975	GT.47 No.17/Ac	47	PP. Kejawan, PP. Nizam Zachman, PP. Pelabuhan Ratu	Sesuai
51	Jaya Samudra	Billton Shiendy	27.21.0001.49.02537	GT.57 No.2140/Da	57	PP. Kejawan, PP. Pekalongan, PP. Tegalsari	Sesuai
52	Karsono Jaya - II	Sun Tiam Ho	27.21.0001.49.01038	GT.68 No.938/Be	68	PP. Kejawan, PP. Pemangkat	Sesuai
53	Karunia Illahi 2	Johan	27.21.0001.49.02568	GT.57 No.2101/Da	57	PP. Kejawan, PP. Pekalongan, PP. Tegalsari	Sesuai
54	Lintas Jaya	Rudi	26.20.0001.49.51021	GT.34 No.1954/Da	34	PP. Kejawan, PP. Tegalsari	Sesuai
55	Maju Jaya Makmur	Tan Tji Siong	26.20.0001.49.51154	GT.60 No.1995/Da	68	PP. Kejawan, PP. Tegalsari, PP. Muara Angke	Sesuai
56	Makmur Abadi	PT. Hasil Laut Anugrah	33.21.0001.49.03638	GT.60 No.1973/Da	60	PP. Kejawan, PP. Nizam Zachman, PP. Tegalsari	Sesuai

No	Nama Kapal	Pemilik	No. Izin	Tanda Selar	GT	Pelabuhan Pangkalan	Keterangan
1	2	3	4	5	6	7	8
57	Mandala	Johan	27.20.0001.49.51592	GT.56 No.682/Db	56	PP. Kejawanan, PP. Pekalongan, PP. Tegalsari	Sesuai
58	Marine Indo Pratama - V	Rudi	26.20.0001.49.50793	GT.55 No.1955/Da	55	PP. Kejawanan, PP. Tegalsari	Sesuai
59	Mina Abadi	Widy Purnama	27.21.0001.49.03409	GT.94 No.1899/Da	94	PP. Kejawanan, PP. Pemangkat	Sesuai
60	Mina Raya	Budi Hermanto	27.21.0001.49.02351	GT.46 No.1909/Da	46	PP. Kejawanan	Sesuai
61	Mitra	Effendi Chen Sadar	27.21.0001.49.02958	GT.68 No.2094/Da	68	PP. Kejawanan	Sesuai
62	Mulia - 26	Jefery Hock	27.21.0001.49.01415	GT.58 No.1989/Da	58	PP. Kejawanan, PP. Tegalsari	Sesuai
63	Muncul Baru	Sui Guan	27.21.0001.49.00243	GT.50 No.733/Db	50	PP. Kejawanan, PP. Pekalongan, PP. Tegalsari	Sesuai
64	Nusantara - I	Ramlan Pandapotan	33.21.0001.49.51961	GT.60 No.2020/Da	60	PP. Kejawanan, PP. Pekalongan	Sesuai
65	Obajaya Gemilang	Suhandi Wijaya	26.20.0001.49.51365	GT.45 No.2131/Da	45	PP. Kejawanan, PP. Bajomulyo, PP. Tegalsari	Sesuai
66	Ocean	Budi Hermanto	27.21.0001.49.01472	GT.58 No.1921/Da	58	PP. Kejawanan	Sesuai
67	Prima Jati	Indra Kurniawan	26.20.0001.49.50366	GT.85 No.2015/Da	85	PP Kejawanan, PP Muara Angke, PP Sungai Rengas	Sesuai

No	Nama Kapal	Pemilik	No. Izin	Tanda Selar	GT	Pelabuhan Pangkalan	Keterangan
1	2	3	4	5	6	7	8
68	Putra Madona - 02	Yansen	27.21.0001.49.00823	GT.57 No.1978/Da	57	PP. Kejawanan, PP. Pekalongan, PP. Tegalsari	Sesuai
69	Sahabat Baru IV	PT. Hasil Laut Anugrah	27.21.0001.49.03057	GT.60 No.1935/Da	60	PP. Kejawanan, PP. Bajomulyo, PP. Kota Tegal	Sesuai
70	Sari Jati Mekar	Eni Wahyuningsih	26.20.0001.49.51273	GT.60 No.974/Db	60	PP. Karangsong, PP. Kejawanan, PP. Tegalsari	Sesuai
71	Sari Jati Untung	Eni Wahyuningsih	26.20.0001.49.49992	GT.60 No.808/Db	60	PP. Kejawanan, PP. Bajomulyo, PP. Tegalsari	Sesuai
72	Sekar Merah - I	Subandi	27.21.0001.49.01253	GT.49 No. 840/Db	49	PP. Kejawanan, PP. Bajomulyo, PP. Tegalsari	Sesuai
73	Selalu Jaya	Debby Theodhora	27.21.0001.49.01620	GT.50 No.1988/Da	50	PP. Kejawanan, PP. Bajomulyo, PP. Kota Tegal	Sesuai
74	Setia Hati	Debby Theodhora	33.21.0001.49.51945	GT.45 No.2006/Da	45	PP. Kejawanan, PP. Bajomulyo, PP. Tegalsari	Sesuai
75	Sinar Bintang	Debby Theodhora	27.21.0001.49.00853	GT.57 No.1959/Da	57	PP. Kejawanan, PP. Bajomulyo, PP. Kota Tegal	
76	Sinar Jaya	Mike Tugiman	26.20.0001.49.51279	GT.59 No.628/Db	59	PP. Kejawanan, PP. Muara Angke, PP. Tegal	
77	Sumber Laut	PT. Hasil Laut Anugrah	33.21.0001.49.03639	GT.60 No.630/Db	60	PP. Kejawanan, PP. Tegalsari	

No	Nama Kapal	Pemilik	No. Izin	Tanda Selar	GT	Pelabuhan Pangkalan	Keterangan
1	2	3	4	5	6	7	8
78	Sumber Mas Jaya	Godjali	33.21.0001.49.03740	GT.60 No.1979/Da	60	PP. Kejawanana, PP. Karangsong, PP. Tegalsari	
79	Sumber Rejeki	Debby Theodhora	27.21.0001.49.03107	GT.40 No.2005/Da	40	PP. Kejawanana, PP. Bajomulyo, PP. Kota Tegal	
80	Sumber Samodra	Sugiarto Wijaya	27.21.0001.49.01889	GT.76 No.1967/Da	76	PP. Kejawanana, PP. Pemangkat	
81	Tirta Raya Mina 02	Astuti	27.21.0001.49.00639	GT.59 No.2055/Da	59	PP. Kejawanana, PP. Tegalsari	
82	Tri Buana 3	Sugiarto Wijaya	27.21.0001.49.01588	GT.59 No.1968/Da	59	PP. Kejawanana, PP. Tegalsari	
83	Union Jaya - II	Sarudin	26.20.0001.49.51287	GT.99 No.2031/Da	99	PP. Kejawanana, PP. Pemangkat	
84	Velesia - I	Mie Mie	27.21.0001.49.01361	GT.60 No.1910/Da	60	PP. Kejawanana, PP. Kota Tegal	
85	Winong	Debby Theodhora	27.21.0001.49.00904	GT.56 No.2010/Da	56	PP. Kejawanana, PP. Kota Tegal, PP. Bajomulyo	
86	Winong - I	Hok	27.21.0001.49.00576	GT.60 No.729/Db	60	PP. Kejawanana, PP. Muara Angke, PP. Tegalsari	
87	Winong - II	Hok	26.20.0001.49.50775	GT.50 No.620/Db	50	PP. Kejawanana, PP. Karangsong, PP. Tegalsari	
88	Yuliana	Andi Tanimio	27.21.0001.49.01835	GT.58 No.1996/Da	58	PP. Kejawanana, PP. Muara Angke, PP. Tegalsari	Sesuai

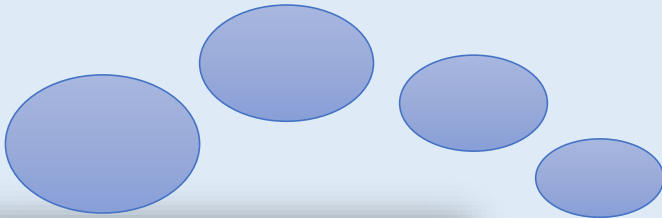
H. Alat Tangkap Pancing Cumi (Squid Jigging)

No	Nama Kapal	Pemilik	No. Izin	Tanda Selar	GT	Pelabuhan Pangkalan	Keterangan
1	2	3	4	5	6	7	8
1	Aji Citra Samodra	Astuti	27.21.0001.74.03204	GT.97 No.2080/Da	97	PP. Kejawanan, PP. Poumako, PP. Merauke	Sesuai
2	Andil Samudera - 03	Christine	27.21.0001.74.02901	GT.98 No.2025/Da	98	PP. Kejawanan, PP. Merauke, PP. Dobo	Sesuai
3	Andil Samudera - 10	Christine	27.21.0001.74.03370	GT.85 No.2030/Da	85	PP. Kejawanan, PP. Merauke, PP. Dobo	Sesuai
4	Anugrah - 69	PT. Hasil Laut Anugrah	27.21.0001.74.02476	GT.98 No.1994/Da	98	PP. Kejawanan, PP. Merauke, PP. Dobo	Sesuai
5	Asmara Samudra - I	Christine	27.21.0001.74.03068	GT.87 No.2029/Da	132	PP. Kejawanan, PP. Merauke, PP. Timika	Sesuai
6	Bina Bahari Kencana	Sutrisno Alexander Kho	26.20.0001.74.49482	GT.80 No.1990/Da	29	PP. Kejawanan	Sesuai
7	Bintang Mutiara Jaya	PT. Hasil Laut Anugrah	26.20.0001.74.51246	GT.80 No.1933/Da	29	PP. Kejawanan	Sesuai
8	Harapan Jaya - 35	Tjin Ing	33.21.0001.74.51948	GT.149 No.2013/Da	87	PP. Kejawanan, PP. Merauke, PP. Dobo	Sesuai
9	Hidayah	PT. Hasil Laut Anugrah	33.21.0001.74.03684	GT.98 No.1922/Da	80	PP. Kejawanan, PP. Dobo, PP. Merauke	Sesuai


No	Nama Kapal	Pemilik	No. Izin	Tanda Selar	GT	Pelabuhan Pangkalan	Keterangan
1	2	3	4	5	6	7	8
10	Horison - III	PT. Horizon Samudera Indonesia	27.21.0001.74.00504	GT.45 No. 2077/Da	97	PP. Kejawan, PP. Poumako, PP. Merauke	Sesuai
11	Horizon - II	PT. Horizon Samudera Indonesia	27.21.0001.74.03436	GT.56 No.1957/Da	98	PP. Kejawan, PP. Merauke, PP. Dobo	Sesuai
12	Horizon - VI	PT. Horizon Samudera Indonesia	27.21.0001.74.03127	GT.97 No.2045/Da	85	PP. Kejawan, PP. Merauke, PP. Dobo	Sesuai
13	Horizon - VI	PT. Horizon Samudera Indonesia	33.21.0001.74.03871	GT.98 No.2046/Da	98	PP. Kejawan, PP. Merauke, PP. Dobo	Sesuai
14	Intan Jaya	Hartarto Saputra Ang	27.21.0001.74.03101	GT.95 No.1953/Da	87	PP. Kejawan, PP. Merauke, PP. Dobo	Sesuai
15	Jasa Mina Surya - II	Astuti	27.21.0001.74.02859	GT.98 No. 2079/Da	80	PP. Kejawan, PP. Dobo, PP. Merauke	Sesuai
16	Megatama Baru	Rudi	26.20.0001.74.49137	GT.94 No.1956/Da	80	PP. Kejawan, PP. Dobo, PP. Merauke	Sesuai
17	Mulia Jaya - 3	PT. Hasil Laut Anugrah	26.20.0001.74.49993	GT.80 No.1958/Da	149	PP. Kejawan, PP. Dobo	Sesuai
18	Mulya Jaya - 36	PT. Hasil Laut Anugrah	33.21.0001.74.03921	GT.96 No.2034/Da	98	PP. Kejawan, PP. Dobo, PP. Merauke	Sesuai
19	Mulya Jaya - 96	PT. Hasil Laut Anugrah	33.21.0001.74.03939	GT.92 No.2033/Da	45	PP. Kejawan, PP. Dobo, PP. Merauke	Sesuai

No	Nama Kapal	Pemilik	No. Izin	Tanda Selar	GT	Pelabuhan Pangkalan	Keterangan
1	2	3	4	5	6	7	8
20	Serba Guna	Budiyanto	26.20.0001.74.50440	GT.40 No.2036/Da	56	PP. Kejawan, PP. Merauke, PP. Dobo	Sesuai
21	Sinar Samudra - 5	PT. Horizon Samudera Indonesia	33.21.0001.74.03655	GT.74 No.2044/Da	97	PP. Kejawan, PP. Merauke, PP. Dobo	Sesuai
22	Surya Samudra	Sutrisno Alexander Kho	26.18.0001.74.02375	GT.89 No.7398/Bc	98	PP. Kejawan, PP. Merauke, PP. Dobo	Sesuai

Gill Net	: 7
gill net oseanik	: 2
PSPK	: 5
PSPB	: 4
Bouke ami	: 121
Cast Net	: 88
Pancing Cumi	: 22
Pancing Ulur	: 1 +
	<u>250</u>



DOKUMENTASI



V. DOKUMENTASI

1) Pembongkaran ikan











2) Inspeksi hasil pembongkaran ikan





3) Pelayanan Kesyahbandaran





4) Perbekalan Kapal



5) Pelayanan Lainnya





6) Produksi Ikan Dari Luar Pelabuhan



7) Produksi Ekspor





PELABUHAN PERIKANAN NUSANTARA KEJAWANAN
JALAN PELABUHAN PERIKANAN NI. 1 CIREBON, - 45113
TELEPHON (0231) 210084 FAXIMILE (0231) 231383
SURAT ELEKTRONIK ppn_kejawanan@yahoo.com



[@ppnkejawanan](https://twitter.com/ppnkejawanan)



[ppnkejawanancirebon](https://www.facebook.com/ppnkejawanancirebon)



[ppnkejawanan](https://www.instagram.com/ppnkejawanan)



[chanel ppnkejawanan.net](https://www.youtube.com/channel/ppnkejawanan.net)



ppn_kejawanan@yahoo.com



kkp.go.id/ppnkejawanan



ppnkejawanan.net