

LAPORAN STATISTIK PPN KEJAWANAN TAHUN 2020

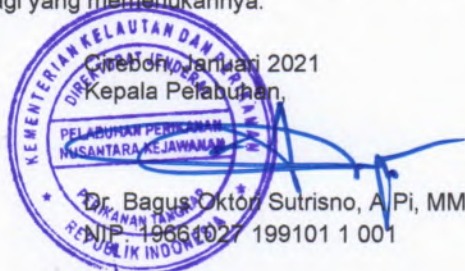


KATA PENGANTAR

Buku Laporan Statistik Pelabuhan Perikanan Nusantara Kejawanan Tahun 2020 ini disajikan berdasarkan pencatatan dan pengumpulan data yang dilakukan oleh para petugas di Pelabuhan Perikanan Nusantara Kejawanan yang dilakukan di Tempat Pemasaran Ikan (TPI) maupun unit-unit lainnya. Laporan ini digunakan untuk memenuhi kebutuhan data di Direktorat Jenderal Perikanan Tangkap dan instansi terkait lainnya baik di pusat maupun di daerah. Laporan ini juga diperlukan dalam rangka perencanaan dan evaluasi program kerja Pelabuhan Perikanan Nusantara Kejawanan.

Kami menyadari bahwa dalam pelaksanaan pengumpulan, pengolahan, tabulasi dan penyajian serta penerbitan buku ini masih banyak kekurangan, untuk itu kritik dan saran yang bersifat membangun sangat kami harapkan sehingga penerbitan selanjutnya dapat lebih sempurna.

Akhirnya kami mengucapkan terima kasih kepada semua pihak, sehingga dapat diterbitkan dan dipublikasikannya Buku Laporan Tahunan Statistik Pelabuhan Perikanan Nusantara Kejawanan Tahun 2020. Semoga buku ini bermanfaat bagi yang memerlukannya.




Cirebon, Januari 2021
Kepala Pelabuhan,
Dr. Bagus Oktor Sutrisno, A.Pi, MM
NIP. 19661027 199101 1 001

PREFACE

The Annual Statistical Report of Nusantara Kejawanan Fishing Port 2020 is presented based on the activity of Nusantara Kejawanan Fishing Port. This report is used to meet data requirements for the central and local government, it is also needed for planning and evaluation of Nusantara Kejawanan Fishing Port Program.

We are aware that in the application of collecting process, tabulation and presentation and the book publishing, they are still felt lacks of perfect, so by this occasion we do need the construct criticisms so by doing that way, it is hoped for the further publishing the content of the book will better.

Finally, we would like to thank all participants ideas or all of you in making this book, so this book can came out published. With the hope this report book be advantages to all side needed it.



Cirebon, Januari 2021
Fishing Port Chief,
Dr. Bagus Oktor Sutrisno, A.Pi, MM
NIP. 19661027 199101 1 001

1.1. Glosari

- 1) Perikanan: semua kegiatan yang berhubungan dengan pengelolaan dan pemanfaatan sumber daya ikan dan lingkungannya mulai dari praproduksi, produksi, pengolahan sampai dengan pemasaran, yang dilaksanakan dalam suatu sistem bisnis perikanan.
- 2) Penangkapan Ikan: kegiatan untuk memperoleh ikan di perairan yang tidak dalam keadaan dibudidayakan dengan alat atau cara apapun, termasuk kegiatan yang menggunakan kapal untuk memuat, mengangkut, menyimpan, mendinginkan, menangani, mengolah, dan/atau mengawetkannya
- 3) Kapal Perikanan: kapal perikanan adalah kapal, perahu, atau alat apung lainnya yang dipergunakan untuk melakukan penangkapan ikan, mendukung operasi penangkapan ikan, pembudidayaan ikan, pengangkutan ikan, pengolahan ikan, pelatihan perikanan dan penelitian/eksplorasi perikanan.
- 4) Pelabuhan Perikanan: pelabuhan perikanan adalah tempat yang terdiri atas daratan dan perairan disekitarnya dengan batas-batas tertentu sebagai tempat kegiatan pemerintahan dan kegiatan system bisnis perikanan yang dipergunakan sebagai tempat kapal perikanan bersandar, berlabuh, dan/atau bongkar muat ikan yang dilengkapi dengan fasilitas keselamatan pelayaran dan kegiatan penunjang perikanan.
- 5) Sumber Daya Ikan: sumber daya ikan adalah potensi semua jenis ikan.
- 6) Nelayan: orang yang mata pencahariannya melakukan penangkapan ikan.

1.1. Glossary

- 1) *Fisheries: all activities associated with the management and utilization of fish resources and the environment ranging from preproduction, production, processing up to marketing, which is implemented in a system of fisheries business.*
- 2) *Fishing: activities to get the fish in waters that are not in a state cultivated by man so in any way, including activities that use the vessel for loading, transporting, storing, cooling, handling, processing, and/or preserve*
- 3) *Fishing vessel: fishing vessel is a ship, boat or other floating device used for fishing, support fishing operations, fish farming, fish transportation, fish processing, fisheries training and research / exploratory fisheries*
- 4) *Port of Fisheries: fishing port is a place which consists of land and surrounding waters with certain limits as a place of government activities and activities of the fishing business system that is used as a fishing boat rests, anchored, and / or unloading of fish that is equipped with the safety of shipping and fishery support activities.*
- 5) *Fish Resources: fish resources is a potential for all kinds of fish.*
- 6) *Fishermen: people who make their living from fishing.*

1.2. Simbol Statistik

- 1) kg : satuan berat (kilogram)
- 2) ton : satuan berat (= 1000 kg)
- 3) Rp : satuan mata uang (Rupiah)
- 4) GT : tonase kotor kapal

1.3. Sumber Data

Sumber data yang ditampilkan dalam buku ini merupakan data hasil pencatatan oleh petugas data dan statistik Pelabuhan Perikanan Nusantara Kejawanan. Data statistik yang digunakan berupa data kegiatan kapal, data produksi ikan hasil tangkapan yang didaratkan di Pelabuhan Perikanan Nusantara Kejawanan dan juga data produksi dari luar pelabuhan yang masuk ke perusahaan di wilayah Pelabuhan Perikanan Nusantara Kejawanan.

1.4. Nama Ikan

Beberapa jenis ikan yang didaratkan di PPN Kejawanan

1.2. Symbols Statistics

- 1) kg. : unit weight (kilograms)
- 2) ton : unit weight (= 1000 kg)
- 3) Rp. : units of currency (Rupiah)
- 4) GT : gross tonnage ship

1.3. Data Source

Sources of data show in this book is the result of data recording by the clerk of data and statistics Nusantara Kejawanan Fishing Port. The statistical data used in the form of vessel activity data, production data of fish catches landed at the Nusantara Kejawanan Fishing Port and also the production data from outside the port that goes to companies in the region Nusantara Kejawanan Fishing Port.

1.4. Name of Fish

Some types of fish landed in the Kejawanan Nusantara Fishing Port.

Tabel 1. Nama Jenis Ikan yang Didaratkan di PPN Kejawanan

No. No.	Nama Indonesia <i>Local Name</i>	Nama International <i>InterNusantara Name</i>	Nama Latin <i>Scientific name</i>
1	Alu-alu	<i>Great Barracuda</i>	<i>Sphyraena barracuda</i>
2	Bawal Hitam	<i>Black Pamret</i>	<i>Formio niger</i>
3	Biji Nangka	<i>Glodband Goat Fish</i>	<i>Upeneus sulphureus</i>
4	Budun/Gabus Laut	<i>Lemonfish</i>	<i>Rachycentron canadum</i>
5	Cakalang [SKJ]	<i>Skipjack Tuna</i>	<i>Katsuwonus pelamis</i>
6	Cendro	<i>Needle Fishes</i>	<i>Belonidae</i>
7	Cucut botol (PSK)	<i>Longnose Velvet Dogfish</i>	<i>Centroscymnus crepidater</i>
8	Cucut Lanjam	<i>Nervous Shark</i>	<i>Carcharhinus cautus</i>
9	Cumi-Cumi	<i>Squid</i>	<i>Loligo spp.</i>
10	Golok-Golok	<i>Dorab Wolf-Herring</i>	<i>Chirosentrus dorab</i>
11	Japuh	<i>Round Herring</i>	<i>Dussumieiria acuta</i>
12	Kakap Merah	<i>Red Snapper</i>	<i>Lutjatus altifrontalis</i>
13	Kerapu Sunu	<i>Leopard Coralgrouper</i>	<i>Plectropomus leopardus</i>
14	Kembung	<i>Stripped Mackerel</i>	<i>Rastrelliger kanagurta</i>
15	Kuwe	<i>Giant Trevally</i>	<i>Caranx sexfasciatus</i>
16	Layang Deles	<i>Shortfin Scad</i>	<i>Decapterus macrosoma</i>
17	Layur	<i>Hairtail</i>	<i>Triciurus savala</i>
18	Lemuru	<i>Indonesia Oil-Sardine</i>	<i>Sardinella lemuru</i>

No. No.	Nama Indonesia <i>Local Name</i>	Nama Internasional <i>InterNusantara Name</i>	Nama Latin <i>Scientific name</i>
19	Manyung	<i>Giant Catfish</i>	<i>Arius thalassinus</i>
20	Pari burung	<i>Eagle ray</i>	<i>Aetomylus nicbofii</i>
21	Pari kembang/ Pari macan (PSL)	<i>Spotted Stringray</i>	<i>Trygon kuhlii</i>
22	Pari kekeh	<i>Whitespotted Wedgefish</i>	<i>Rhynchobatus australiae</i>
23	Selar Bentong	<i>Bigeye Scad</i>	<i>Selar crumenophthalmus</i>
24	Selar Kuning	<i>Tellowstripe Scad</i>	<i>Selaroides leptolepis</i>
25	Semar	<i>Moonfish</i>	<i>Lampris guttatus</i>
26	Siro	<i>Spotted Sardine</i>	<i>Amblygaster sirm</i>
27	Sotong	<i>Cuttlefish</i>	<i>Sepia spp.</i>
28	Talang-Talang	<i>Talang Queenfish</i>	<i>Scomberoides commersonianus</i>
29	Tembang	<i>Frigascale Sardine</i>	<i>Sardinella fimbriata</i>
30	Tenggiri [COM]	<i>Spanish Mackerel</i>	<i>Scomberomorus commersoni</i>
31	Teri	<i>Commerson's Anchovy</i>	<i>Stolephorus commersonii</i>
32	Tetengkek	<i>Hardtail Scad</i>	<i>Megalaspis cordyla</i>
33	Tongkol Abu-Abu [LOT]	<i>Longtail Tuna</i>	<i>Thunnus tonggol</i>
34	Tongkol Pisang-Balaki [FRI]	<i>Bullet Thuna</i>	<i>Auxis rochei</i>
35	Ikan Lainnya	-	-

1.5. Jenis Alat Penangkapan Ikan

Ada 5 (lima) kelompok alat penangkapan ikan yang digunakan oleh kapal penangkap ikan yang berdomisili atau mendaratkan hasil tangkapannya di PPN Kejawanana, yaitu:

- 1) Kelompok jaring lingkaran (*surrounding nets*);
 - PSPK (purse seine pelagis kecil).
 - PSPB (purse seine pelagis besar).
- 2) Kelompok jaring angkat (*lift nets*);
 - Bouke ami.
- 3) Kelompok alat yang dijatuhkan (*falling gears*);
 - Jala jatuh berkawal (*cast net*).
- 4) Kelompok jaring insang (*gillnets*); dan
 - Jaring liong bun.
 - Jaring gillnet oseanik.
- 5) Kelompok pancing (*hooks and lines*).
 - Pancing cumi (*squid angling*).
 - Pancing Ulur

Berikut dibawah ini akan dijelaskan tentang jenis alat penangkapan ikan yang ada di PPN Kejawanana.

- 1) Kelompok jaring lingkaran (*surrounding nets*); adalah Kelompok jenis alat penangkapan ikan jaring lingkaran adalah kelompok alat penangkapan ikan berupa jaring berbentuk empat persegi panjang yang terdiri dari sayap, badan, dilengkapi pelampung, pemberat, tali ris atas, tali ris bawah dengan atau tanpa tali kerut/pengerut dan salah satu bagiannya berfungsi sebagai kantong yang pengoperasiannya melingkari gerombolan ikan pelagis. Pengoperasian alat penangkapan ikan jaring lingkaran dilakukan dengan cara melingkari gerombolan ikan yang menjadi sasaran tangkap untuk menghadang arah renang ikan sehingga terkurung di dalam lingkaran jaring. Pengoperasiannya dilakukan pada permukaan sampai dengan kolom perairan yang mempunyai kedalaman yang cukup (kedalaman jaring $\leq 0,75$ kedalaman perairan), umumnya untuk menangkap ikan pelagis. Adapun jenis alat penangkapan ikan jaring lingkaran yang ada di PPN Kejawanana adalah:
 - PSPK (purse seine pelagis kecil) adalah purse seine untuk menangkap ikan pelagis kecil; dan
 - PSPB (purse seine pelagis besar) adalah purse seine untuk menangkap ikan pelagis besar.
- 2) Kelompok jaring angkat (*lift nets*) adalah Kelompok jenis alat penangkapan ikan jaring angkat adalah kelompok alat penangkapan ikan terbuat dari bahan jaring berbentuk segi empat dilengkapi bingkai bambu atau bahan lainnya sebagai rangka, yang dioperasikan dengan cara dibenamkan pada kolom perairan saat setting dan diangkat ke permukaan saat hauling yang dilengkapi

dengan atau tanpa lampu pengumpul ikan, untuk menangkap ikan pelagis. Pengoperasian alat penangkapan ikan jaring angkat dilakukan dengan cara dibenamkan pada kolom perairan saat setting dan diangkat ke permukaan saat hauling. Pengoperasiannya dapat menggunakan alat bantu pengumpul ikan berupa lampu. Anco dan bagan tancap dioperasikan di daerah pantai sedangkan jaring angkat lainnya dioperasikan di perairan yang lebih jauh dari pantai. Adapun jenis alat penangkapan ikan jaring angkat yang ada di PPN Kejawanon adalah:

- Bouke ami.
- 3) Kelompok alat yang dijatuhkan (*falling gears*) adalah Kelompok jenis alat penangkapan ikan yang dijatuhkan atau ditebarkan, kelompok alat penangkapan ikan yang terbuat dari jaring, besi, kayu, dan/atau bambu yang cara pengoperasiannya dijatuhkan/ditebarkan untuk mengurung ikan pada sasaran yang terlihat maupun tidak terlihat. Pengoperasian alat penangkapan ikan yang dijatuhkan atau ditebarkan dilakukan dengan cara menjatuhkan/menebarkan pada suatu perairan dimana target sasaran tangkapan berada. Pada jala jatuh berkapal pengoperasian dilanjutkan dengan menarik tali kerut pada bagian bawah jala, sedangkan pada jala tebar bagian bawah jala akan menguncup dengan sendirinya karena pengaruh pemberat rantai. Jala tebar dioperasikan di sekitar pantai yang dangkal untuk menangkap ikan-ikan kecil, sedangkan jala jatuh berkapal dioperasikan di perairan yang lebih jauh dari pantai dengan atau tanpa alat bantu penangkapan berupa lampu umumnya menangkap ikan pelagis bergerombol dan cumi-cumi. Adapun jenis alat penangkapan ikan alat yang dijatuhkan yang ada di PPN Kejawanon adalah:
- Jala jatuh berkapal (*cast net*).
- 4) Kelompok jaring insang (*gillnets*) adalah Kelompok jenis alat penangkapan ikan jaring insang adalah kelompok jaring yang berbentuk empat persegi panjang dilengkapi dengan pelampung, pemberat, tali ris atas dan tali ris bawah atau tanpa tali ris bawah untuk menghadang ikan sehingga ikan tertangkap dengan cara terjerat dan/atau terpuntal dioperasikan di permukaan, pertengahan dan dasar secara menetap, hanyut dan melingkar dengan tujuannya menangkap ikan pelagis dan demersal. Pengoperasian jaring insang dilakukan dengan cara menghadang arah renang gerombolan ikan pelagis atau demersal yang menjadi sasaran tangkap sehingga terjerat pada jaring. Pengoperasiannya dilakukan pada permukaan, pertengahan maupun pada dasar perairan, umumnya untuk menangkap ikan pelagis maupun ikan demersal tergantung jenis jaring insang. Jaring insang dioperasikan secara menetap, dihanyutkan, melingkar maupun terpancang pada permukaan, pertengahan maupun dasar perairan. Jaring insang ada yang satu lapis maupun berlapis. Jaring insang berlapis umumnya dioperasikan pada dasar perairan umumnya menangkap ikan demersal. Adapun jenis alat penangkapan ikan jaring insang yang ada di PPN Kejawanon adalah:
- Jaring liong bun untuk menangkap ikan-ikan demersal; dan
 - Jaring gillnet oseanik untuk menangkap ikan pelagis.
- 5) Kelompok pancing (*hooks and lines*) adalah Kelompok jenis alat penangkapan ikan pancing adalah kelompok alat penangkapan ikan yang terdiri dari tali dan mata pancing dan atau sejenisnya . Dilengkapi dengan umpan alami, umpan buatan atau tanpa umpan. Pengoperasian alat penangkapan ikan pancing dilakukan dengan cara menurunkan tali dan mata pancing dan atau

sejenisnya, menggunakan atau tanpa joran yang dilengkapi dengan umpan alami, umpan buatan atau tanpa umpan. Pengoperasiannya dilakukan pada permukaan, kolom maupun dasar perairan, umumnya untuk menangkap ikan pelagis maupun ikan demersal tergantung jenis pancing. Huhate dioperasikan di permukaan perairan umumnya menangkap gerombolan ikan pelagis perenang cepat (tongkol dan cakalang). Tonda dan pancing layang-layang dioperasikan di permukaan perairan dengan cara ditarik secara horizontal dengan menggunakan kapal umumnya menangkap ikan pelagis. Squid jigging dioperasikan pada kolam perairan umumnya untuk menangkap cumi-cumi. Rawai hanyut (termasuk rawai tuna dan rawai cucut) dioperasikan di kolam perairan sampai dasar perairan umumnya menangkap ikan pelagis dan demersal. Pancing ulur, pancing berjoran dan rawai dasar dioperasikan di kolam perairan sampai dasar perairan umumnya menangkap ikan pelagis dan demersal. Adapun jenis alat penangkapan ikan pancing yang ada di PPN Kejawatanan adalah:

- Pancing cumi (*squid angling*) untuk menangkap cumi-cumi tanpa menggunakan mesin.
- Pancing ulur untuk menangkap ikan pelagis dan demersal.

II. RINGKASAN

Ringkasan menampilkan data dan informasi hasil olahan dari data primer yang ada disesuaikan dengan kondisi dan kebutuhan khususnya bagi para pengguna. Data dan informasi yang ditampilkan terdiri dari tabel data operasional PPN Kejawanan tahun 2020 tiap bulannya dan tabel data series perkembangan operasional PPN Kejawanan tahun 2011 sampai dengan tahun 2020.

Berdasarkan 2 (dua) tabel tersebut diolah menjadi grafik-grafik yang menampilkan operasional PPN Kejawanan yang dikelompokkan dalam 8 (delapan) kelompok yaitu:

- 1) Aktivitas kapal tahun 2020;
- 2) Perkembangan aktivitas kapal tahun 2011 s/d 2020;
- 3) Produksi ikan tahun 2020;
- 4) Perkembangan produksi ikan tahun 2011 s/d 2020;
- 5) Ekspor hasil perikanan;
- 6) Pendapatan nelayan dan serapan tenaga kerja;
- 7) Penyaluran BBM dan air bersih; dan
- 8) PNBPN.

Tabel 2.1 Data Operasional Pelabuhan Perikanan Nusantara Kejawanan Per Bulan Tahun 2020

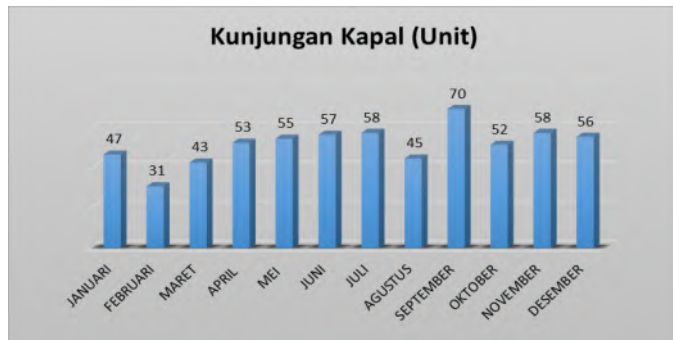
Table 2.1 Operational Data in Nusantara Kejawanan Fishing Port, 2020

NO.	URAIAN	SAT	BULAN											
			JANUARI	FEBRUARI	MARET	APRIL	MEI	JUNI	JULI	AGUSTUS	SEPTEMBER	OKTOBER	NOVEMBER	DESEMBER
1	Jumlah Kunjungan Kapal	Unit	47	31	43	53	55	57	58	45	70	52	58	56
2	Jumlah Kapal Keluar	Unit	28	56	42	45	24	82	59	66	32	83	47	28
3	Jumlah Kapal Yang Mendaratkan Ikan	Unit	5	19	25	25	46	38	40	27	55	42	42	51
4	Jumlah Kapal Domisili	Unit	218	219	219	219	219	227	231	236	241	245	248	254
5	Total Volume Produksi Ikan	Kg	424.486	525.786	685.979	575.003	835.720	538.038	562.941	773.187	838.183	1.195.096	1.247.909	694.882
	- Volume Produksi Ikan Yang Didaratkan	Kg	52.754	338.963	288.723	297.064	540.122	316.619	298.183	222.969	554.536	469.745	549.800	492.258
	- Volume Produksi Ikan dari Luar Pelabuhan	Kg	371.732	186.823	397.256	277.939	295.598	221.419	264.758	550.218	283.647	725.351	698.109	202.624
6	Total Nilai Produksi Ikan	Ribu	34.286.920.100	36.575.791.820	47.856.215.660	33.605.538.700	39.800.258.300	33.986.637.800	38.860.166.800	51.657.896.100	52.590.508.600	89.256.198.450	91.875.696.100	60.012.623.900
	- Nilai Produksi Ikan Yang Didaratkan	Ribu	3.072.845.100	13.754.840.900	14.253.318.700	16.450.415.700	26.190.279.800	18.399.195.600	17.309.357.800	14.123.560.600	36.735.083.600	33.911.311.300	36.798.397.600	35.994.866.900
	- Nilai Produksi Ikan dari Luar Pelabuhan	Ribu	31.214.075.000	22.820.950.920	33.602.896.960	17.155.123.000	13.609.978.500	15.587.442.200	21.550.809.000	37.534.335.500	15.855.425.000	55.344.887.150	55.077.298.500	24.017.757.000
7	Jumlah Ekspor Hasil Perikanan	Ton	143.668	141.473	79.095	157.597	110.063	106.963	77.740	74.354	77.313	178.122	143.911	104.919
	Nilai Ekspor Hasil Perikanan	Ribu	18.398.644.336	25.720.207.828	17.771.341.146	17.260.061.700	9.454.012.400	11.104.091.600	12.148.434.300	9.506.282.200	14.688.427.664	20.408.495.584	20.248.758.496	17.597.663.740
8	Jumlah Investor	Unit	32	34	34	34	34	35	35	35	36	36	36	
9	Pendapatan Nelayan	Rp	5.216.396	2.817.787	2.272.000	2.085.768	3.254.111	2.865.918	2.693.918	2.558.098	3.368.279	3.506.639	3.758.334	3.251.887
10	Total Volume Penyaluran Solar	Liter	418.000	783.000	689.600	579.250	641.550	1.319.000	822.400	555.050	820.200	1.583.175	843.000	452.500
	- Volume Penyaluran Solar Subsidi	Liter	-	-	-	-	-	-	-	-	-	-	-	-
	- Volume Penyaluran Solar Non Subsidi	Liter	418.000	783.000	689.600	579.250	641.550	1.319.000	822.400	555.050	820.200	1.583.175	843.000	452.500
11	Jumlah Volume Penyaluran ES	kg	-	-	-	-	-	-	-	-	-	-	-	-
	Jumlah Nilai Penyaluran ES	Ribu	-	-	-	-	-	-	-	-	-	-	-	-
12	Jumlah Volume Penyaluran Air	Liter	1.705.917	2.278.763	2.113.755	2.050.497	1.182.864	1.528.519	1.918.775	2.342.076	1.943.135	2.451.894	2.462.922	1.852.704
	Jumlah Nilai Penyaluran Air	Rp	18.322.856	32.507.748	28.673.064	26.711.482	16.713.397	24.783.224	25.594.710	30.048.989	22.058.214	33.218.538	29.463.214	22.570.605
13	Total Tenaga Kerja Pelabuhan	Orang	4.171	4.184	4.034	3.934	4.038	4.314	4.366	4.481	4.506	4.568	4.607	4.675
	Tenaga Kerja Nelayan	Orang	3.345	3.358	3.358	3.358	3.462	3.566	3.618	3.683	3.748	3.800	3.839	3.917
	Tenaga Kerja Non Nelayan	Orang	826	826	676	576	576	748	748	748	758	768	768	758
14	Total PNPB	Ribu	287.352.340	583.592.741	498.505.262	262.582.010	200.680.730	186.598.366	256.728.222	170.315.654	92.362.611	142.381.145	156.029.503	95.731.796
	- Sewa Rumah	Rp	-	-	-	-	-	-	-	-	-	-	-	-
	- Jasa Pengolahan Air Limbah	Rp	2.859.585	4.089.373	6.284.706	2.843.056	492.575	532.246	3.613.326	2.995.126	3.788.537	287.611	542.164	925.646
	- Tambat Labuh	Rp	227.574.248	499.126.736	427.047.580	175.345.792	27.447.712	127.866.764	173.158.284	66.726.128	14.596.344	65.257.004	63.730.372	9.816.324
	- Floating repair	Rp	-	-	-	-	-	-	-	-	-	-	-	-
	- Jasa Kebersihan Kolang	Rp	2.171.526	12.490.188	9.766.457	7.979.868	1.624.431	10.840.398	9.096.612	8.208.576	2.473.566	6.400.422	5.196.123	2.174.823
	- Jasa Kebersihan Bangunan/Lahan	Rp	1.198.000	2.463.600	2.018.000	2.054.200	32.752.040	1.018.000	6.284.800	8.254.200	7.198.000	8.704.400	9.660.400	10.415.298
	- Pas Masuk	Rp	17.257.000	11.562.000	7.979.000	2.869.500	3.294.500	4.355.500	4.570.000	4.180.500	4.132.500	3.783.000	4.747.500	4.392.000
	- Jasa Listrik	Rp	15.904.025	16.822.996	13.707.755	14.100.995	13.432.875	15.856.434	16.967.240	18.231.710	17.031.650	15.482.420	16.360.430	15.719.100
	- Jasa Air	Rp	18.322.856	32.507.748	28.673.064	26.711.482	16.713.397	24.783.224	25.594.710	30.048.989	22.058.214	33.218.538	29.463.214	22.570.605
	- Jasa Kendaraan Bongkar/Muat	Rp	758.000	833.000	741.500	565.500	697.500	825.000	828.000	749.000	715.500	672.500	828.000	794.500
	- Jasa Bengkel	Rp	-	-	-	-	-	-	-	-	-	-	-	600.000
	- Sewa Lahan	Rp	450.000	480.000	-	9.659.000	70.621.200	-	-	21.247.500	13.410.000	480.000	15.778.000	17.592.000
	- Sewa Gedung	Rp	-	-	-	-	-	-	-	-	-	-	-	500.000
	- Sewa Fasilitas	Rp	669.600	669.600	487.200	520.800	504.000	520.800	504.000	520.800	520.800	504.000	520.800	504.000
	- Sewa Alat	Rp	-	-	1.800.000	900.000	-	-	-	300.000	-	900.000	200.000	-
	- Pemeliharaan Prasarana	Rp	187.500	2.547.500	-	10.231.817	33.100.500	-	16.111.250	8.853.125	6.437.500	6.691.250	9.002.500	9.727.500
	- Pendapatan lain2	Rp	-	-	-	-	-	-	-	-	-	-	-	-

Tabel 2.2 Data Operasional Pelabuhan Perikanan Nusantara Kejawanan Tahun 2011 – 2020
Table 2.2 Operational Data in Nusantara Kejawanan Fishing Port, 2011 – 2020

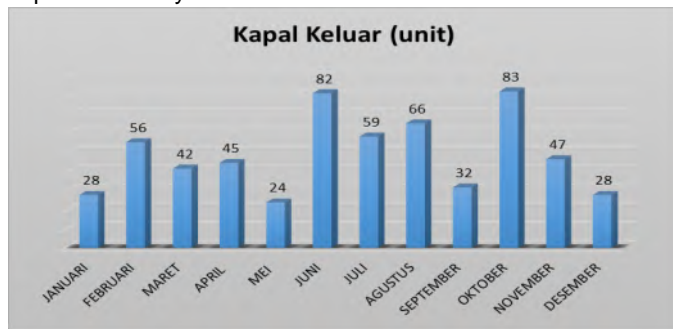
NO.	URAIAN	SAT	TAHUN									
			2011	2012	2013	2014	2015	2016	2017	2018	2019	2020
1	Jumlah Kunjungan Kapal	Unit	776	390	511	389	331	386	378	371	434	625
2	Jumlah Kapal Keluar	Unit	803	443	466	359	315	368	379	340	455	592
3	Jumlah Kapal Yang Mendaratkan Ikan	Unit	743	323	481	352	293	297	290	282	302	415
4	Jumlah Kapal Domsili	Unit	90	106	109	125	107	122	160	181	219	254
5	Total Volume Produksi Ikan	Ton	5.726	5.118	5.176	4.821	5.593	6.173	5.763	8.027	9.981	8.897
	- Volume Produksi Ikan Yang Didaratkan	Ton	4.329	4.116	4.352	3.990	4.190	4.703	4.286	4.276	3.565	4.422
	- Volume Produksi Ikan dari Luar Pelabuhan	Ton	1.397	1.002	823	831	1.403	1.470	1.477	3.751	6.416	4.475
6	Total Nilai Produksi Ikan	Ribu	109.230.782	110.272.000	147.306.852	155.150.433	209.446.199	260.412.993	303.597.515	532.765.235	608.433.860	610.364.453
	- Nilai Produksi Ikan Yang Didaratkan	Ribu	66.206.857	74.748.115	100.598.468	102.344.545	133.912.411	163.325.301	169.406.308	173.422.932	147.301.195	266.993.474
	- Nilai Produksi Ikan dari Luar Pelabuhan	Ribu	43.023.925	35.523.885	46.708.384	52.805.888	75.533.788	97.087.692	134.191.207	359.342.302	461.132.665	343.370.979
7	Volume Ekspor Hasil Penikanan	Ton	-	-	-	-	941	892	826	3.271	3.472	1.395
	Nilai Ekspor Hasil Penikanan	Ribu	-	-	-	-	90.256.107	103.309.504	133.757.461	398.394.525	432.673.875	194.286.421
8	Jumlah Investor	Unit	18	17	19	19	20	20	16	24	32	36
9	Pendapatan Nelayan	Ribu	-	-	1.314	1.538	2.276	2.416	3.789	4.098	4.223	3.137
10	Total Volume Penyaluran Solar	Ton	5.521	5.477	6.477	5.719	4.989	4.794	7.467	4.883	8.762	9.507
	- Volume Penyaluran Solar Subsidi	Ton	-	-	-	-	2.436	1.276	217	200	955	-
	- Volume Penyaluran Solar Non Subsidi	Ton	-	-	-	-	2.553	3.518	7.250	4.683	7.807	9.507
11	Jumlah Volume Penyaluran ES	Ton	670	682	166	-	-	-	-	-	-	-
	Jumlah Nilai Penyaluran ES	Ribu	95.618	145.146	53.043	-	-	-	-	-	-	-
12	Jumlah Volume Penyaluran Air	Ton	14.664	14.065	15.972	24.220	21.056	23.650	25.563	24.544	25.179	23.832
	Jumlah Nilai Penyaluran Air	Ribu	176.566	207.861	191.620	286.620	243.861	263.721	308.616	289.480	280.883	310.666
13	Total Tenaga Kerja Pelabuhan	Orang	2.211	2.050	2.165	2.185	1.978	2.000	3.523	3.637	4.184	4.675
	Tenaga Kerja Nelayan	Orang	-	-	-	-	-	1.280	2.726	2.811	3.358	3.917
	Tenaga Kerja Non Nelayan	Orang	-	-	-	-	-	720	797	826	826	758
14	Total PNBPN	Ribu	360.792	506.803	650.213	879.119	872.089	1.366.242	1.950.344	2.508.553	5.739.085	2.932.860
	- Sewa Rumah	Ribu	2.187	1.878	2.091	-	-	-	-	-	-	-
	- Jasa Pengolahan Air Limbah	Ribu	-	9.550	14.481	11.613	4.404	8.180	10.862	13.291	28.943	29.254
	- Tambat Labuh	Ribu	26.003	31.179	63.969	167.866	123.864	650.375	1.062.963	1.323.157	4.264.391	1.877.693
	- Floating repair	Ribu	-	-	22.388	-	-	-	-	-	-	-
	- Jasa Kebersihan Kolam	Ribu	3.761	4.653	9.684	53.931	14.981	40.642	69.016	75.921	242.650	78.423
	- Jasa Kebersihan Bangunan/Lahan	Ribu	-	41.211	38.949	-	42.861	85.358	56.860	59.883	144.801	100.821
	- Pas Masuk	Ribu	39.060	46.473	52.996	58.163	61.475	91.789	112.443	121.847	143.809	73.123
	- Jasa Listrik	Ribu	26.290	28.984	57.247	60.316	73.579	87.574	89.190	118.695	166.790	189.618
	- Jasa Air	Ribu	176.566	207.861	191.620	286.620	243.861	263.721	308.616	289.480	280.882	310.666
	- Jasa Kendaraan Bongkar/Muat	Ribu	-	721	2.444	12.038	4.192	8.180	6.734	7.228	8.684	9.008
	- Jasa Bengkel	Ribu	-	400	1.050	-	400	-	-	-	-	600
	- Sewa Lahan	Ribu	25.209	19.180	81.554	156.279	68.607	17.384	125.553	431.537	213.390	149.718
	- Sewa Gedung	Ribu	100	200	-	200	1.400	1.500	1.000	4.000	3.500	500
	- Sewa Fasilitas	Ribu	-	3.072	1.536	-	1.536	2.513	3.840	-	7.358	6.446
	- Sewa Alat	Ribu	24.469	40.950	53.725	53.000	179.200	16.750	14.550	1.500	900	4.100
	- Pemeliharaan Prasarana	Ribu	37.147	48.792	56.479	19.093	51.730	92.276	58.869	62.014	149.322	102.890
	- Pendapatan Dokumen Lelang *	Ribu	-	-	-	-	-	-	-	-	-	-
	- Pendapatan lain2	Ribu	-	21.700	-	-	-	-	-	29.850	-	83.665

2.1. Aktivitas Kapal Tahun 2020



Grafik 21. Kunjungan Kapal Tahun 2020

Frekuensi kunjungan kapal di PPN kejawan tahun 2020 sebanyak 625 kali. Dan cenderung berfluktuasi setiap bulannya, frekuensi kunjungan kapal tertinggi pada bulan September sebanyak 70 kali. Sedangkan frekuensi kunjungan kapal terendah yaitu bulan Februari ada 31 kali.



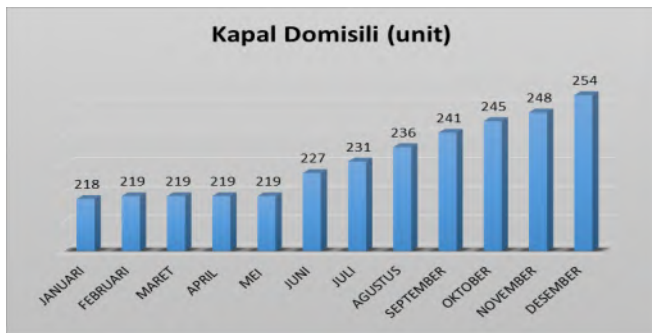
Grafik 2.2. Kapal Keluar Tahun 2020

Frekuensi kapal keluar di PPN Kejawan tahun 2020 berjumlah 592 kali. Kapal yang keluar ditahun 2020 cenderung berfluktuasi kapal keluar tertinggi di bulan Oktober sebanyak 83 kali disebabkan cuaca pada bulan – bulan ini sudah mulai membaik, sedangkan frekuensi kapal keluar yang terendah di bulan Mei sebanyak 24 kali.



Grafik 2.3. Kapal yang Mendaratkan Ikan Tahun 2020

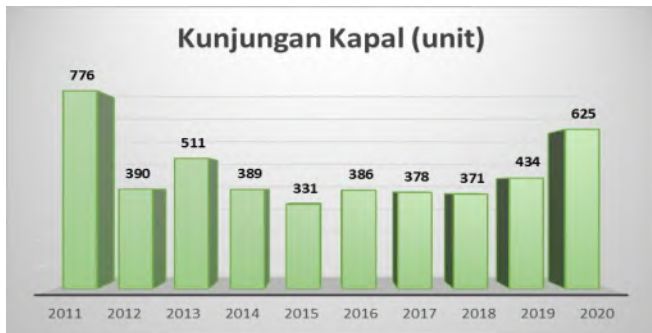
Frekuensi kapal yang mendaratkan ikan di PPN kejawan tahun 2020 berfluktuasi, jumlah kapal yang bongkar/ yang mendaratkan ikan tahun 2020 berjumlah 415 kali. Kapal bongkar/ yang mendaratkan ikan yang tertinggi pada bulan September sebanyak 55 kali sedangkan yang terendah pada bulan Januari sebanyak 5 kali. Kapal bongkar/ yang mendaratkan ikan ini sangat erat kaitannya dengan kunjungan kapal atau kedatangan kapal.



Grafik 2.4. Kapal Domisili Tahun 2020

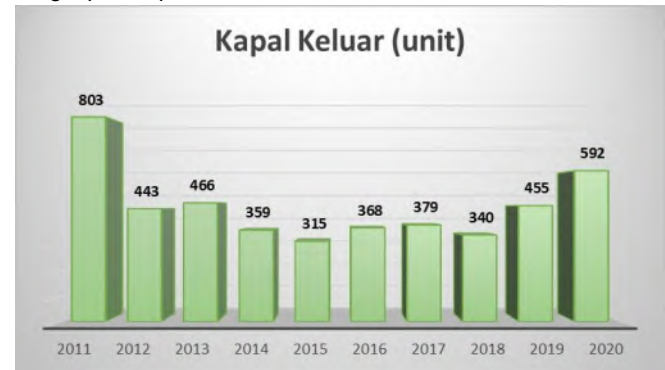
Total kapal yang berpangkalan di PPN Kejawan pada tahun 2020 tiap bulannya cenderung meningkat. Tercatat jumlah kapal berdomisili atau berpangkalan di PPN Kejawan pada akhir Desember tahun 2020 berjumlah 254 unit kapal.

2.2. Perkembangan Aktivitas Kapal Tahun 2011 s/d 2020



Grafik 2.5. Kunjungan Kapal Tahun 2011 s/d 2020

Frekuensi kunjungan kapal di PPN Kejawan dari tahun 2011 – 2020 cenderung stabil pada tahun 2014-2018, tapi terlihat perbedaan yang sangat mencolok di tahun 2011. Kunjungan kapal pada tahun 2011 sangat tinggi bila dibandingkan dengan tahun-tahun yang lain. Hal ini disebabkan karena pada tahun tersebut ada kapal andon dari Brebes yang melakukan bongkar muat kapal di PPN Kejawan. Kapal-kapal ini bersifat one day fishing ukurannya berkisar ≥ 6 GT dengan alat tangkap mini purse seine.



Grafik 2.6. Kapal Keluar Tahun 2011 s/d 2020

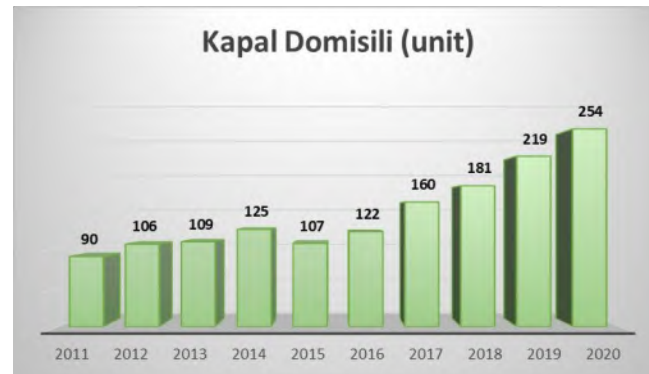
Frekuensi kapal keluar di PPN Kejawan dari tahun 2009 – 2018 stabil, tapi terlihat perbedaan yang sangat mencolok di tahun 2011. Kapal keluar pada tahun 2011 sangat tinggi bila dibandingkan dengan tahun-tahun yang lain. Hal ini disebabkan karena pada tahun tersebut ada kapal andon dari Brebes yang melakukan bongkar muat kapal di PPN

Kejawanan. Kapal-kapal ini bersifat one day fishing ukuranya berkisar ≥ 6 GT dengan alat tangkap mini purse seine.



Grafik 2.7. Kapal yang Mendaratkan Ikan Tahun 2011 s/d 2020

Frekuensi kapal bongkar/ yang mendaratkan ikan di PPN Kejawanan dari tahun 2011 – 2020 cenderung stabil, tapi terlihat perbedaan yang sangat mencolok di tahun 2011 dan 2013. Kapal yang mendaratkan ikan pada tahun 2011 dan 2013 sangat tinggi bila dibandingkan dengan tahun-tahun yang lain. Hal ini disebabkan karena pada tahun tersebut ada kapal andon dari brebes yang melakukan bongkar muat kapal di PPN Kejawanan. Kapal-kapal ini bersifat *one day fishing* ukuranya berkisar ≥ 6 GT dengan alat tangkap mini purse seine.



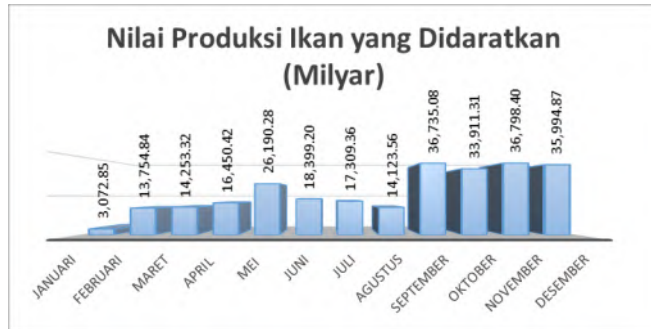
Grafik 2.8. Kapal Domisili Tahun 2011 s/d 2020

Jumlah kapal yang berdomisil/ yang berpangkalan di PPN Kejawanan dari tahun 2011 – 2020 cenderung meningkat dari tahun ke tahunnya, Pada saat ini 2020 kapal domisili di PPN Kejawanan berjumlah 254 unit, mengalami penambahan sebesar 35 unit atau 16% dari tahun 2019 .

2.3. Produksi Ikan Tahun 2020



Grafik 2.9. Volume Produksi Ikan yang Didaratkan Tahun 2020



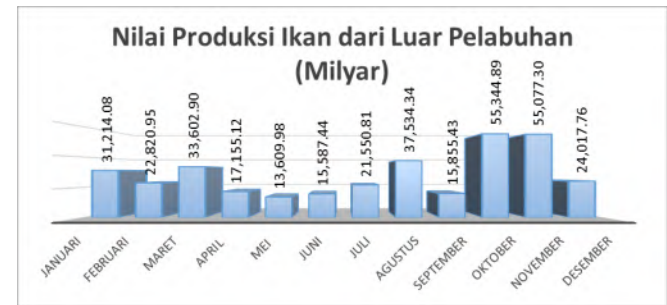
Grafik 2.10. Nilai Produksi Ikan yang Didaratkan Tahun 2020

Produksi ikan yang di daratkan di PPN Kejawan tahun 2020 cenderung berfluktuasi. Produksi ikan tertinggi terdapat pada bulan september hal ini dipengaruhi oleh musim, gelombang

dan Cuaca. Produksi ikan pada tahun 2020 berjumlah 4.422 ton dengan nilai produksi 267 Milyar.



Grafik 2.11. Volume Produksi Ikan dari Luar Pelabuhan Tahun 2020

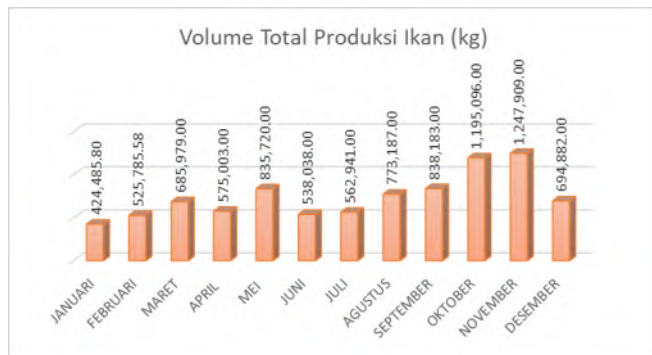


Grafik 2.12. Nilai Produksi Ikan dari Luar Pelabuhan Tahun 2020

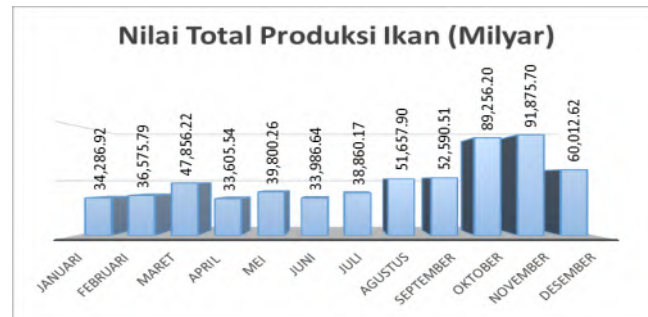
Di PPN Kejawan produksi berasal dari 2 sumber yaitu :

- Produksi yang berasal dari kapal bongkar dan
- Produksi dari luar pelabuhan yang masuk ke PPN kejawan melalui jalan darat

Produksi dari luar pelabuhan ini berasal dari pelabuhan-pelabuhan atau tempat pendaratan ikan yang ada di sekitar Cirebon diantaranya dari Indramayu, Rembang, Demak, Waleri, Kluwut, dan Subang, selain itu juga berasal dari Tegal dan Juwana. Ikan – ikan ini sengaja di datangkan untuk memenuhi kebutuhan perusahaan pengolahan yang berada di PPN Kejawanan. Produksi ikan dari luar di PPN Kejawanan tahun 2020 berjumlah 4.475 ton dengan nilai produksi 343 Milyar.



Grafik 2.13. Volume Total Produksi Ikan Tahun 2020



Grafik 2.14. Nilai Total Produksi Ikan Tahun 2020

Total produksi adalah jumlah produksi kapal bongkar di TPI PPN kejawanan dan produksi ikan dari luar pelabuhan. Total produksi di PPN Kejawanan Pada tahun 2020 berjumlah 8.897 ton dan total nilai produksi berjumlah 610 Milyar.

2.4. Perkembangan Produksi Ikan Tahun 2011 s/d 2020



Grafik 2.15. Volume Produksi yang Didaratkan Tahun 2011 s/d 2020



Grafik 2.16. Nilai Produksi yang Didaratkan Tahun 2011 s/d 2020

Produksi Ikan yang didaratkan di PPN Kejawanana pada tahun 2011 sampai dengan 2020 berfluktuasi mengalami peningkatan dari tahun 2015 s/d 2018, tetapi mengalami penurunan volume produksi pada tahun 2019 sebesar 17% dan nilai produksi 15%. Penurunan ini disebabkan karena tidak adanya aktivitas pembongkaran ikan selama bulan Desember 2019, hal ini dikarenakan adanya perselisihan terkait Perda Kota Cirebon Nomor 05 Tahun 2011 tentang besaran biaya redistribusi ikan antara pelaku usaha (pemilik kapal) dengan pihak ketiga (koperasi). Pada Tahun 2020 kapal sudah mulai aktif kembali melakukan bongkar ikan sehingga volume dan nilai produksi kembali meningkat sebesar 24% dan 81%



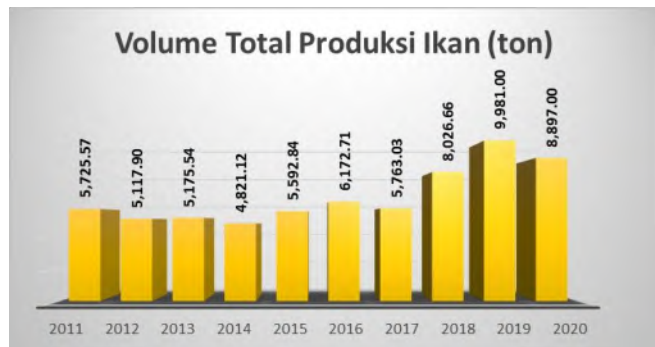
Grafik 2.17. Volume Produksi Ikan dari Luar Pelabuhan Tahun 2011 s/d 2020



Grafik 2.18. Nilai Produksi dari Luar Pelabuhan Tahun 2011 s/d 2020

Produksi dari luar yang masuk ke PPN kejawanana cenderung (trend) meningkat pada priode 2011 – 2020. Hal ini di pengaruhi juga oleh jumlah UPI yang berada di lingkungan PPN kejawanana. Tetapi terjadi penurunan pada tahun 2020 hal ini dikarenakan adanya wabah Covid 19, yang mana telah

mempengaruhi permintaan pasar. Volume produksi dari luar pelabuhan tahun 2020 mengalami penurunan sebesar 30%, begitupun nilai produksi mengalami penurunan 26% dari tahun 2019.



Grafik 2.19. Volume Total Produksi Ikan Tahun 2011 s/d 2020



Grafik 2.20. Nilai Total Produksi Ikan Tahun 2011 s/d 2020

Total produksi PPN Kejawanan pada periode 2011 – 2020 cenderung meningkat, demikian juga dengan Nilai produksinya cenderung meningkat. Tetapi ada penurunan volume produksi tahun 2020 sebesar 11%.

2.5. Ekspor Hasil Perikanan

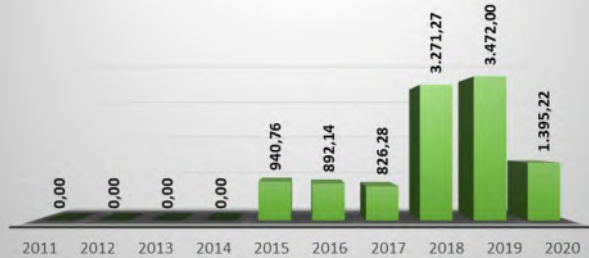


Grafik 2.21. Volume Ekspor Tahun 2020



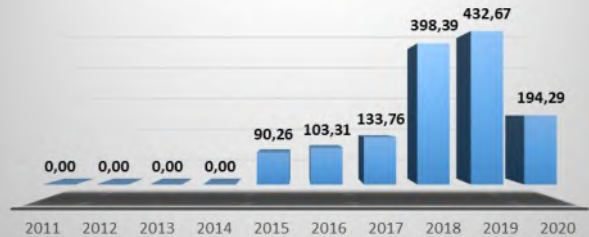
Grafik 2.22. Nilai Ekspor Tahun 2020

Volume Ekspor Hasil Perikanan (ton)



Grafik 2.23. Volume Ekspor Tahun 2011 s/d 2020

Nilai Ekspor Hasil Perikanan



Grafik 2.24. Nilai Ekspor Tahun 2011 s/d 2020

Produksi ekspor tahun 2020 berfuktuasi, trend ini di pengaruhi oleh beberapa faktor, diantaranya permintaan produk dari negara ekspor. Selama tahun 2020 volume ekspor tertinggi yaitu pada bulan Oktober yaitu sebesar 178.121 ton.

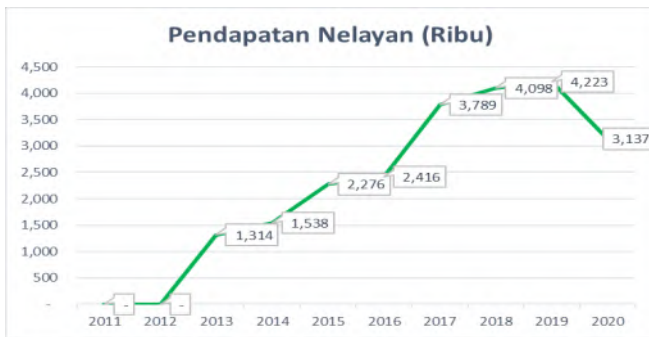
Adanya wabah Covid 19 yang menyerang dunia saat ini mempengaruhi permintaan produk, sehingga ekspor hasil perikanan tahun 2020 mengalami penurunan yang cukup drastis yaitu 60% dengan penurunan nilai 55 %.

2.6. Pendapatan Nelayan dan Serapan Tenaga Kerja



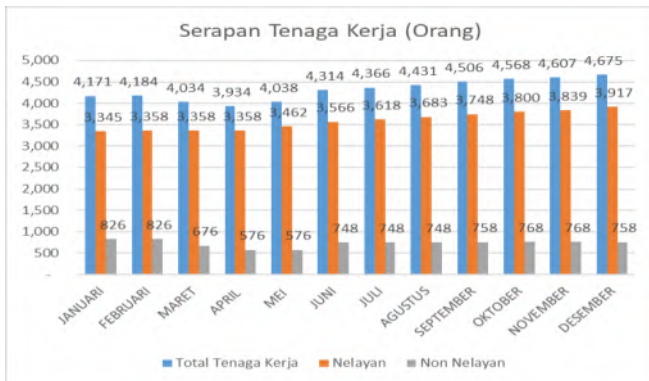
Grafik 2.25. Pendapatan Nelayan Tahun 2020

Pendapatan nelayan tahun 2020 tertinggi yaitu pada bulan Januari sebesar Rp 5.216.396, sedangkan untuk bulan lainnya berkisar antara Rp 2.000.000 hingga Rp 3.700.000. pendapatan nelayan dipengaruhi oleh volume produksi dan jenis ikan yang didapatkan. Hasil tangkapan nelayan didominasi oleh Cumi-cumi yang merupakan ikan ekonomis tinggi.



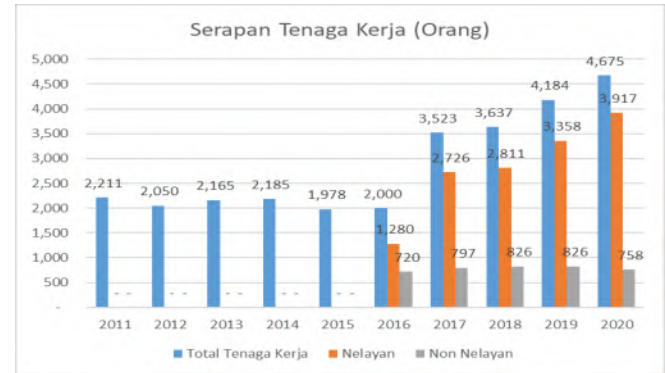
Grafik 2.26. Pendapatan Nelayan Tahun 2011 s/d 2020

Pendapatan nelayan di PPN Kejawanan bila dilihat dari grafik di atas trendnya cenderung meningkat dari tahun ke tahunnya. Tetapi mengalami penurunan pada tahun 2020 sebesar 26%.



Grafik 2.27. Serapan Tenaga Kerja Tahun 2020

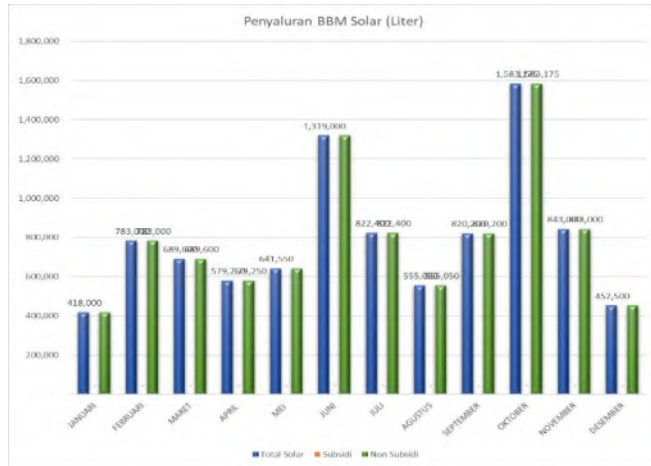
Serapan tenaga kerja di tahun 2020 cenderung stabil, tidak terdapat kenaikan atau pun penurunan yang sangat mencolok. Serapan tenaga kerja tahun 2020 berjumlah 4.675 orang. Jumlah ini terdiri dari 3.917 jumlah nelayan dan 758 non nelayan.



Grafik 2.28. Serapan Tenaga Kerja Tahun 2011 s/d 2020

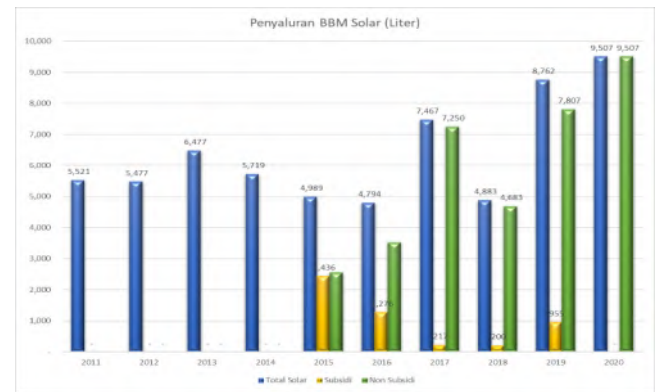
Serapan tenaga kerja di PPN Kejawanan dari tahun ke tahun cenderung meningkat baik dari jumlah nelayan maupun non nelayan. Pada tahun 2020 mengalami peningkatan 12% bila dibandingkan serapan tenaga kerja tahun 2019.

2.7. Penyaluran BBM dan Air Bersih



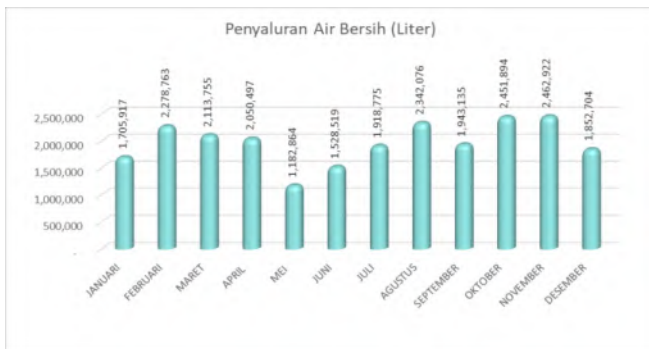
Grafik 2.29. Penyaluran BBM Tahun 2020

Penyaluran BBM /Solar di PPN Kejawan tahun 2020 berjumlah 9.506.725 liter, penyaluran BBM ini merupakan non subsidi, selama tahun 2020 PPN Kejawan tidak menyalurkan BBM bersubsidi. Penyaluran BBM tertinggi terjadi pada bulan Juni dan Oktober.



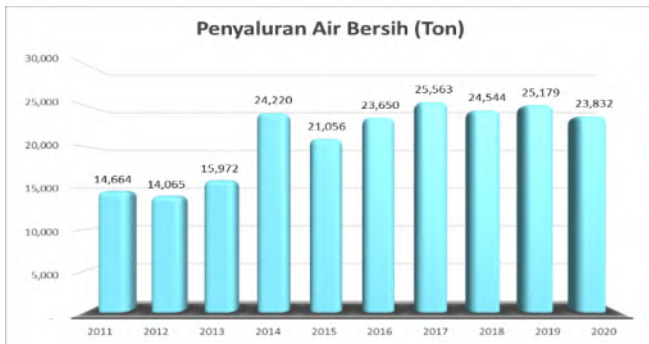
Grafik 2.30. Penyaluran BBM Tahun 2011 s/d 2020

Penyaluran BBM /Solar di PPN Kejawan tahun 2011-2020 cenderung berfluktuasi. Bila dibandingkan dengan tahun 2019, penyaluran BBM meningkat 8,5 % tahun 2020. Peningkatan ini disebabkan oleh banyaknya kapal keluar pada tahun 2020 yaitu sebesar 592 kapal.



Grafik 2.31. Penyaluran Air Bersih Tahun 2020

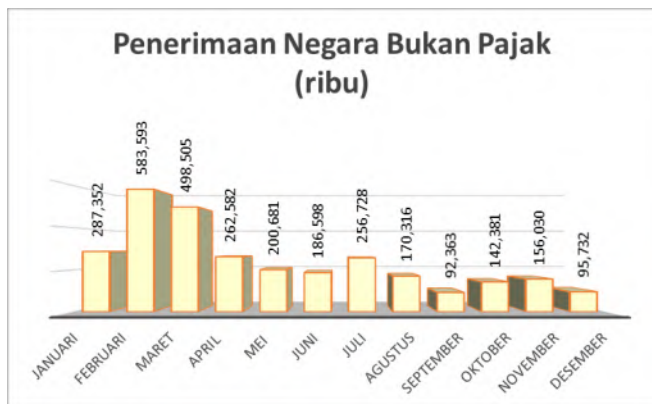
Penyaluran Air bersih di PPN Kejawanan tahun 2020 sebesar 23.832 ton. Penyaluran air bersih di tahun 2020 berfluktuasi. Penyaluran tertinggi yaitu pada bulan November sebesar 2.462 ton dan terendah bulan Mei 1.183 ton.



Grafik 2.32. Penyaluran Air Bersih Tahun 2011 s/d 2020

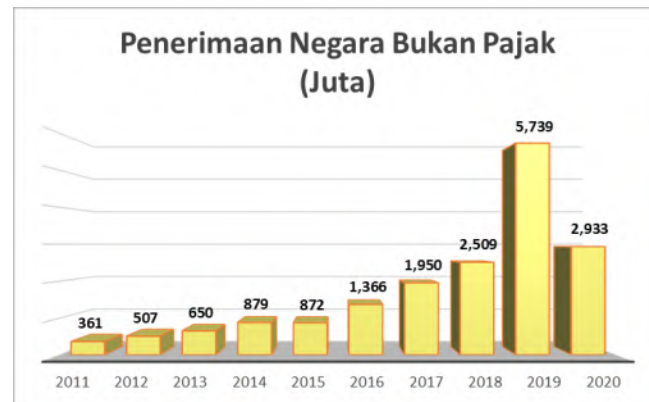
Penyaluran air bersih di PPN Kejawanan tahun 2011 – 2020 cukup stabil dari tahun 2014 s/d 2020. Penyaluran air tahun 2020 mengalami penurunan sebesar 5%. Penyaluran air dipengaruhi oleh banyaknya kapal yang melakukan penangkapan ikan.

2.8. PNBP



Grafik 2.33. Capaian PNBP Tahun 2020

Penerimaan PNBP tahun 2020 sebesar Rp 2,9 Milyar atau 122,9 % dari target PNBP tahun 2020. Capaian ini di dapat dari Jasa pengelolaan air limbah, tambat labuh, floating repair, jasa kebersihan lahan dan kolam, pas masuk, jasa listri, jasa air, sewa lain dan pendapatata lainnya.



Grafik 2.34. Capaian PNBP Tahun 2011 s/d 2020

Capaian PNBP PPN Kejawatanan dari tahun 2011 – 2020, dengan nilai tertinggi yaitu tahun 2019 sebesar Rp 5,7 milyar. Pada tahun 2020 mengalami penurunan sebesar 49 %.

III. STATISTIK PRODUKSI IKAN TAHUN 2020

Tabel 3.1. Volume dan Nilai Total Produksi Ikan Per Bulan Tahun 2020

Satuan Berat : kg
Unit of Weight : kg

No	Bulan/Month	Volume Volume (kg)	Nilai Produksi Production Value (Rp. 000)	Harga Rata-rata/Kg Average Price/kg (Rp. 000)	Produksi Rata-rata/Hari Average Production/Day (ton)
1	2	3	4	5	6
1	Januari/January	424.486	34.286.920.100	80.773	13.693
2	Februari/February	525.786	36.575.791.820	69.564	18.778
3	Maret/March	685.979	47.856.215.660	69.763	22.128
4	April/April	575.003	33.605.538.700	58.444	19.167
5	Mei/May	835.720	39.800.258.300	47.624	26.959
6	Juni/June	538.038	33.986.637.800	63.168	17.935
7	Juli/July	562.941	38.860.166.800	69.031	18.159
8	Agustus/August	773.187	51.657.896.100	66.812	25.773
9	September/September	838.183	52.590.508.600	62.743	27.038
10	Oktober/October	1.195.096	89.256.198.450	74.685	39.837
11	Nopember/November	1.247.909	91.875.696.100	73.624	40.255
12	Desember/December	694.882	60.012.623.980	86.364	23.163
Jumlah Total		8.897.209	610.364.452.410		
Rata-Rata Average		741.434	50.863.704.368	68.550	24.407

Ket. Jumlah produksi dan nilai produksi sudah termasuk perusahaan

Tabel 3.2. Volume Produksi Ikan yang Didaratkan Per Bulan dan Per Jenis Ikan Tahun 2020

Satuan Berat : kg
Unit of Weight : kg

No	<u>Bulan</u> Month	<u>Jumlah</u> Total	<u>Alu2</u> Barracuda	<u>Acanq2</u> Needle Fish	<u>Bawal</u> Pamfret	<u>B.Nangka</u> Yellow goat	<u>Budun</u> Lemon Fish	<u>Cucut</u> Sharks	<u>Cumi</u> Squid	<u>Golok2</u> Wolf Herring	<u>Japuh</u> Round Herring	<u>Kakap</u> Snapper
1	2	3	4	5	6	7	8	9	10	11	12	13
1	Januari/January	52.754	19	156	418	-	260	-	37.321	504	221	15
2	Februari/February	338.963	764	901	534	29	896	1.404	122.108	500	761	4.353
3	Maret/March	288.723	1.234	60	1.923	106	1.242	1.843	101.797	627	304	11.196
4	April/April	297.064	2.496	526	2.074	107	1.244	879	133.244	391	1.088	14.230
5	Mei/May	540.122	1.761	292	8.384	417	883	2.090	292.440	561	11.164	6.619
6	Juni/June	316.619	922	33	4.244	465	1.013	-	202.106	182	3.903	4.366
7	Juli/July	298.183	557	158	932	578	965	32	166.122	103	1.553	2.372
8	Agustus/August	222.969	179	25	91	8	590	-	151.881	134	940	1.240
9	September/September	554.536	218	278	5.081	24	2.671	29	397.115	195	1.656	577
10	Oktober/October	469.745	100	151	3.776	31	1.192	589	303.698	121	187	615
11	Nopember/November	549.800	565	657	2.128	49	1.923	-	393.257	155	3.792	1.212
12	Desember/December	492.258	689	886	2.872	116	2.073	13	371.089	165	637	2.489
JUMLAH TOTAL		4.421.736	9.504	4.122	32.457	1.930	14.951	6.879	2.672.178	3.638	26.206	49.284

Tabel 3.2. Lanjutan

Satuan Berat : kg
Unit of Weight : kg

No	<u>Bulan</u> Month	<u>Kembung</u> Striped Mackerel	<u>Kerapu</u> Grouper	<u>Kuwe</u> Trevally	<u>Layang</u> Scad Mackerel	<u>Layur</u> Hairtail	<u>Lemuru</u> Spotted Sardinella	<u>Manyung</u> Giant Catfish	<u>Pari</u> Ray	<u>Selar</u> Stripped Trevally	<u>Semar</u> Moonfish	<u>Sotong</u> Cuttlefish
1	2	14	15	16	19	20	21	22	23	24	25	26
1	Januari/January	-	283	-	3.134	-	2.545	117	-	762	461	-
2	Februari/February	41.054	2.264	8.920	74.542	1.585	8.318	2.947	24.841	1.349	740	1.309
3	Maret/March	285	1.022	39.038	6.735	132	3.679	10.772	56.502	1.377	491	5.686
4	April/April	14	1.506	19.308	4.190	430	5.398	10.630	31.469	5.499	143	5.398
5	Mei/May	2.786	654	2.403	17.698	3.084	12.055	4.737	95.721	4.691	3.708	11.101
6	Juni/June	40	161	415	18.897	276	23.325	2.244	324	6.832	481	5.867
7	Juli/July	1.089	215	25	19.614	407	19.928	1.529	10.020	5.810	408	6.950
8	Agustus/August	37	43	9	21.404	32	22.644	642	-	3.504	404	5.389
9	September/September	262	146	29	54.834	8	40.705	5.986	41	6.725	2.422	7.912
10	Oktober/October	209	112	1.216	23.288	145	33.143	2.699	26.089	4.115	1.640	4.243
11	Nopember/November	450	27	35	41.683	30	41.851	3.180	1.429	1.758	651	6.621
12	Desember/December	101	261	1.143	16.889	-	18.182	4.318	130	3.477	1.078	10.699
JUMLAH TOTAL		46.327	6.694	72.541	302.908	6.129	231.774	49.801	246.566	45.899	12.627	71.175

Tabel 3.2. Lanjutan

Satuan Berat : kg
Unit of Weight : kg

No	<u>Bulan</u> Month	<u>Talang</u> Deep Leatherskin	<u>Tembang</u> Frigascale Sardine	<u>Tenggiri</u> Sp Mackerel	<u>Teri</u> Anchovy	<u>Tetengkek</u> Hardtail Scad	<u>Cakalang</u> Skipjack Tuna	<u>Tongkol</u> F.Mackerel	<u>Lain-lain</u> Others
1	2	27	28	29	30	31	32	33	34
1	Januari/January	386	2.712	1.340	404	1.041	-	127	529
2	Februari/February	622	2.724	16.851	215	1.118	-	4.948	12.364
3	Maret/March	1.067	707	32.596	565	3.475	-	32	4.230
4	April/April	1.305	1.350	37.674	1.625	9.572	-	307	4.967
5	Mei/May	2.242	7.744	13.024	3.516	9.208	-	7.208	13.931
6	Juni/June	835	9.498	18.090	1.257	5.149	-	276	5.418
7	Juli/July	980	7.337	11.718	1.197	2.936	29.411	464	4.773
8	Agustus/August	142	3.314	3.973	290	948	-	390	4.716
9	September/September	400	4.517	13.954	2.049	1.806	-	1.956	2.940
10	Oktober/October	531	793	13.003	1.534	3.131	-	470	42.924
11	Nopember/November	788	5.658	12.713	659	5.886	-	2.727	19.916
12	Desember/December	726	1.548	12.381	134	7.635	27.759	217	4.551
JUMLAH TOTAL		10.024	47.902	187.317	13.445	51.905	57.170	19.122	121.259

Tabel 3.3. Volume Produksi Ikan dari Luar Pelabuhan Per Bulan dan Per Jenis Ikan Tahun 2020

Satuan Berat : kg
Unit of Weight : kg

No	<u>Bulan</u> <i>Month</i>	<u>Jumlah</u> <i>Total</i>	Kurisi <i>Treadfirn Bream</i>	Layang Deles <i>Layang Scad</i>	Udang <i>Shrimp</i>	Samgeh <i>Croaker</i>	Banyar <i>Striped Macharel</i>	Kambing-Kambing <i>Emperor Angelfish</i>	Cumi-cumi <i>Squid</i>	Blakutak <i>Swimming Crab</i>
1	2	3	4	5	6	7	8	9	10	11
1	Januari/ <i>January</i>	371.731	6.422	9.850	17.224	1.043	23.201	-	116.988	-
2	Februari/ <i>February</i>	492.300	-	-	22.540	425	27.629	-	178.701	25.857
3	Maret/ <i>March</i>	397.256	-	70.595	28.234	1.909	6.784	14.540	107.224	3.231
4	April/ <i>April</i>	277.939	-	49.301	69.244	2.964	23.087	-	79.418	13.003
5	Mei/ <i>May</i>	295.598	-	35.720	25.614	1.280	3.640	-	119.262	3.258
6	Juni/ <i>June</i>	221.419	-	13.835	912	1.458	10.000	8.163	11.850	665
7	Juli/ <i>July</i>	264.758	-	2.350	10.589	2.877	-	3.947	117.260	503
8	Agustus/ <i>August</i>	550.218	-	11.950	6.454	1.353	-	-	360.986	-
9	September/ <i>September</i>	383.827	-	25.689	27.950	-	-	14.890	184.486	-
10	Oktober/ <i>October</i>	725.351	-	10.000	18.343	-	-	-	502.611	-
11	Nopember/ <i>November</i>	698.109	-	52.096	7.171	87	16.567	-	467.821	-
12	Desember/ <i>December</i>	566.876	-	6.000	144	65	-	-	452.041	-
JUMLAH TOTAL		5.245.380	6.422	287.386	234.419	13.461	110.908	41.540	2.698.647	46.517

Tabel 3.3. Lanjutan

Satuan Berat : kg
Unit of Weight : kg

No	Bulan Month	Benggol Slander Scad	Layang Merah -	Tenggiri Sp Mackerel	Bawal Shrim p	Kakap Merah Red Snapper	Layur Samg e	Filet Ikan Fillet	Acang - Acang Needle Fish	Ayam-Ayam Starry Trigerfish
1	2	12	13	14	15	16	17	18	19	20
1	Januari/January	34.982	4.140	-	33	-	-	34.825	1.372	-
2	Februari/February	73.827	-	-	-	77	6.588	28.681	2.598	-
3	Maret/March	35.395	-	-	237	-	-	32.162	2.076	5.063
4	April/April	2.338	-	-	-	-	-	25.898	2.606	-
5	Mei/May	59.506	-	-	-	-	-	39.340	7.978	-
6	Juni/June	7.500	-	-	-	-	-	32.880	3.367	-
7	Juli/July	-	-	-	-	-	-	36.709	5.180	-
8	Agustus/August	15.423	-	-	-	-	-	36.649	9.280	370
9	September/September	-	-	-	-	-	-	34.780	684	-
10	Oktober/October	29.974	-	2.000	-	-	-	49.870	745	-
11	Nopember/November	19.609	3.840	-	-	-	-	34.114	2.046	-
12	Desember/December	-	-	-	-	-	-	28.164	6.110	-
JUMLAH TOTAL		278.554	7.980	2.000	270	77	6.588	414.072	44.042	5.433

Tabel 3.3. Lanjutan



No	Bulan Month	Cakalang Skipjack Tuna	Diles Papua -	Bandeng Milk Fish	Lemuru Spotted Sardinella	Lesi	Bentrong Bigeye Scad	Deho	Salem	Tongkol	Baby Tuna	Filet Sidat	Raiungan Fillet
1	2	21	22	23	24	25	26	27	28	29	30	31	32
1	Januari/January	5.698	14.428	3.056	10.108	-	-	-	-	-	-	26.059	62.303
2	Februari/February	-	40.398	-	-	-	-	-	-	-	-	14.852	70.127
3	Maret/March	-	-	-	-	-	1.203	-	-	-	-	7.483	81.120
4	April/April	-	-	-	-	-	-	10.080	-	-	-	-	-
5	Mei/May	-	-	-	-	-	-	-	-	-	-	-	-
6	Juni/June	12.549	901	-	17.519	-	-	-	-	4.500	-	18.119	77.201
7	Juli/July	7.301	-	-	-	-	-	-	-	-	-	14.551	63.491
8	Agustus/August	14.374	32.004	-	-	-	-	-	-	-	-	15.920	45.455
9	September/September	2.065	-	-	13.909	1.572	-	-	33.775	-	1.161	3.496	39.370
10	Oktober/October	-	25.362	-	5.760	-	-	9.950	7.995	7.000	10.250	4.783	40.708
11	Nopember/November	4.000	-	12.302	7.786	-	-	10.110	8.825	-	-	-	51.735
12	Desember/December	-	-	-	-	-	-	-	-	-	-	12.728	61.624
JUMLAH TOTAL		45.987	113.093	15.358	55.082	1.572	1.203	30.140	50.595	11.500	11.411	117.991	593.135

Tabel 3.4. Volume Produksi Ikan yang Didaratkan Per Bulan dan Per Alat Tangkap 2020

Satuan Berat : kg
Unit of Weight : kg

No	Bulan Month	Jumlah Total	Jaring Insang Gill Net	Gill Net Oseanik	Jaring Cumi Bouke Ami	PSPK Purse Seine	PSPB Purse Seine	Pancing Cumi Squid Jigging	Jala Jatuh Berkapal Cast Net	Pancing Ulur Cast Net
1	2	3	4	5	6	7	8	9	10	11
1	Januari/January	52.754	-	-	52.754	-	-	-	-	-
2	Februari/February	338.963	25.760	-	90.756	118.045	-	40.438	63.964	-
3	Maret/March	288.723	57.483	-	90.530	-	-	112.503	28.207	-
4	April/April	297.064	31.089	1.554	90.397	-	-	151.540	22.484	-
5	Mei/May	540.122	96.587	-	293.684	15.459	-	-	134.392	-
6	Juni/June	316.619	-	-	171.864	-	-	-	144.755	-
7	Juli/July	298.183	-	12.112	156.354	-	29.411	-	100.306	-
8	Agustus/August	222.969	-	-	183.536	-	-	-	38.377	1.056
9	September/September	554.536	-	-	392.598	-	-	-	154.026	7.912
10	Oktober/October	469.745	-	66.438	210.610	-	-	-	192.697	-
11	Nopember/November	549.800	-	12.005	257.538	-	-	-	280.257	-
12	Desember/December	492.258	-	-	347.007	-	28.521	-	89.449	27.281
Jumlah Total		4.421.736	210.919	92.109	2.337.628	133.504	57.932	304.481	1.248.914	36.249

Tabel 3.5. Volume Produksi Ikan yang Didaratkan Per Jenis Ikan dan Per Alat Tangkap Tahun 2020

Satuan Berat : kg



No	Jenis Ikan/Species	Jenis Alat Tangkap/Type of Fishing Gear									Jumlah/Total
		Jaring Insang	Gill Net	Jaring Cumi	PSPK	PSPB	Pancing Cumi	Pancing Ulur	Jala Jatuh Berkawal		
		Gillnet	Oceanic	Bouke Ami	Purse Seine	Purse Seine	Squid Jigging		Cast Net		
1	2	3	4	5	6	7	8	9	10	11	
1	Alu-alu	-	-	3.622	15	-	3.572	-	-	2.294	9.503
2	Acang2	-	-	2.353	-	-	224	-	-	1.547	4.124
3	Bawal/Pomfred	-	-	22.119	-	-	952	-	-	9.386	32.457
4	Biji Nangka/Yellow Goatfish	-	-	977	19	-	95	-	-	839	1.930
5	Budun	-	18	8.293	194	-	2.056	-	-	4.390	14.952
6	Cucut/Sharks	6.350	-	109	-	-	151	-	-	269	6.879
7	Cumi/Squid	1.607	1.370	1.685.596	81	-	163.746	1.038	-	814.958	2.668.396
8	Golok2	-	-	2.405	-	-	10	-	-	1.222	3.637
9	Japuh	-	-	15.162	-	-	-	-	-	11.044	26.206
10	Kakap/Snapper	-	6	13.798	693	-	24.316	-	-	10.335	49.147
11	Kembung/Stripped Mackerel	-	-	1.251	43.678	-	-	-	-	1.536	46.464
12	Kerapu/Grouper	-	-	1.791	67	-	4.415	-	-	421	6.694
13	Kuwe/ Trevally	-	-	2.314	1.432	-	67.348	-	-	1.447	72.541
14	Layang	-	11	133.965	66.563	288	800	-	-	100.467	302.094
15	Layur/Hairtail	-	-	3.158	1.595	-	234	-	-	1.956	6.943
16	Lemuru	-	-	135.205	1.136	-	-	-	-	95.121	231.462
17	Manyung/Giant Catfish	-	-	23.841	17	-	16.189	-	-	10.051	50.097
18	Pari/Rays	241.782	-	426	-	-	2.762	-	-	1.634	246.604
19	Selar/ Yellowstripped trevally	-	-	35.118	-	-	-	-	-	10.782	45.900
20	Semar	-	-	10.335	524	-	-	-	-	1.768	12.627
21	Sotong	155	73	55.042	-	-	830	18	-	18.669	74.787
22	Talang	-	-	7.735	-	-	162	-	-	2.127	10.024
23	Tembang/Frigascale Sardine	-	-	26.121	-	-	-	-	-	21.780	47.901
24	Tenggiri/Spanish Mackerel	-	25	98.329	5	9	36.374	-	-	52.574	187.316
25	Teri	-	-	8.807	-	-	-	-	-	4.638	13.445
26	Tetengkek	-	-	23.516	-	-	12.246	-	-	16.143	51.905
27	Tongkol/Frigate Mackerel	-	-	4.236	11.261	-	142	-	-	3.483	19.122
28	Cakalang	-	-	-	-	57.170	-	-	-	-	57.170
29	Lain-lain/ Others	51.580	51	31.746	6.224	465	3.049	-	-	28.292	121.408
Jumlah/Total		301.474	1.554	2.357.369	133.505	57.932	339.673	1.056	1.229.173	4.421.736	

Tabel 3.6. Volume Produksi Ikan yang Didaratkan Menurut Cara Penanganan Tahun 2020

Satuan Berat : kg
Unit of Weight : kg

No	Bulan/Month	Jumlah/Total	Jenis Penanganan / Kind of Handling		
			<u>Asin</u> Drying/Salting	<u>Segar</u> Fresh	<u>Beku</u> Freeze
1	2	3	4	5	6
1	Januari/January	52.754	-	-	52.754
2	Februari/February	338.963	-	-	338.963
3	Maret/March	288.723	-	-	288.723
4	April/April	297.064	-	-	297.064
5	Mei/May	540.122	-	-	540.122
6	Juni/June	316.619	-	-	316.619
7	Juli/July	298.183	-	-	298.183
8	Agustus/August	222.969	-	-	222.969
9	September/September	554.536	-	-	554.536
10	Oktober/October	469.745	-	-	469.745
11	Nopember/November	549.800	-	-	549.800
12	Desember/December	492.258	-	-	492.258
<u>Jumlah</u> <u>Total</u>		4.421.736	-	-	4.421.736

Tabel 3.7. Volume Produksi Ikan yang Didaratkan per Bulan Menurut Wilayah Pengelolaan Ikan Republik Indonesia (WPP-NRI) Tahun 2020

Satuan Berat : kg
Unit of Weight : kg

No	Jenis Ikan/Species	W P P					Jumlah/Total
		<u>02/711</u>	<u>03/712</u>	<u>04/713</u>	<u>08/718</u>	<u>09/572</u>	
1	2	3	4	5	6	7	8
1	Januari/January	9.727	43.027	-	-	-	52.754
2	Februari/February	52.825	127.655	-	158.483	-	338.963
3	Maret/March	46.542	113.558	28.020	223.105	-	411.225
4	April/April	9.383	84.627	45.520	35.032	-	174.562
5	Mei/May	189.006	278.594	57.063	15.459	-	540.122
6	Juni/June	65.034	239.249	12.336	-	-	316.619
7	Juli/July	39.837	216.823	12.112	-	29.411	298.183
8	Agustus/August	26.031	175.752	21.186	-	-	222.969
9	September/September	98.519	446.384	9.633	-	-	554.536
10	Oktober/October	101.792	313.360	54.593	-	-	469.745
11	Nopember/November	155.723	345.646	36.829	11.602	-	549.800
12	Desember/December	33.017	399.224	9.220	22.276	28.521	492.258
Jumlah/Total		827.436	2.783.899	286.512	465.957	57.932	4.421.736

IV. STATISTIK EKSPOR HASIL PERIKANAN 2020

Tabel 4.1. Volume dan Nilai Ekspor perbulan per Negara Tujuan

No	Bulan	NEGARA TUJUAN									
		USA		China		Hongkong		Singapura		Taiwan	
		Volume (kg)	Nilai (Rp)	Volume (kg)	Nilai (Rp)	Volume (kg)	Nilai (Rp)	Volume (kg)	Nilai (Rp)	Volume (kg)	Nilai (Rp)
1	Januari	30.525	7.114.319.832	89.302	6.232.486.820	23.840	5.051.837.784	-	-	-	-
2	Februari	58.909	14.020.395.312	44.428	4.490.878.420	14.492	3.449.019.840	648	154.298.256	22.995	3.605.616.000
3	Maret	62.786	14.997.265.296	16.309	2.774.075.850	-	-	-	-	-	-
4	April	-	-	157.597	17.260.061.700	-	-	-	-	-	-
5	Mei	-	-	110.063	9.454.012.400	-	-	-	-	-	-
6	Juni	40.424	6.063.624.000	27.127	1.557.089.800	-	-	-	-	39.412	3.483.377.800
7	Juli	71.205	11.036.830.800	-	-	-	-	6.535	1.111.603.500	-	-
8	Agustus	40.402	6.698.860.800	27.564	1.635.772.600	-	-	6.888	1.171.648.800	-	-
9	September	-	-	-	-	44.973	9.334.973.664	19.740	3.357.774.000	12.600	1.975.680.000
10	Oktober	34.159	8.643.431.784	111.863	6.469.241.800	-	-	19.740	3.357.774.000	12.360	1.938.048.000
11	Nopember	43.949	12.733.784.736	84.338	4.857.331.360	-	-	15.624	2.657.642.400	-	-
12	Desember	34.121	10.577.455.440	42.068	2.441.861.800	-	-	5.525	939.802.500	23.205	3.638.544.000
Jumlah Total		416.481	91.885.968.000	710.659	57.172.812.550	83.305	17.835.831.288	74.700	12.750.543.456	110.572	14.641.265.800

Tabel 4.2. Volume dan Nilai Ekspor Per Negara Tujuan Per Produk

No	Bulan	NEGARA TUJUAN					
		USA		China		Hongkong	
		Volume (kg)	Nilai (Rp)	Volume (kg)	Nilai (Rp)	Volume (kg)	Nilai (Rp)
1	Cumi-cumi (<i>frozen Squid</i>)	-	-	528.049	30.310.012.600	-	-
2	Blakutak (<i>Frozen Cuttel Fish</i>)	-	-	19.075	1.602.283.200	-	-
3	Kurisi (<i>Frozen Sea Bream</i>)	-	-	-	-	-	-
4	Samgeh (<i>Frozen Croaker Fish</i>)	-	-	9.000	315.000.000	-	-
5	Layur (<i>Frozen Ribbon Fish</i>)	-	-	-	-	-	-
6	Ayam-ayam (<i>Frozen Leather Jacket</i>)	-	-	-	-	-	-
7	Rembang (<i>Frozen Pike Eel/Canger Eel</i>)	-	-	-	-	-	-
8	Acang-acang (<i>Frozen Threadfin</i>)	-	-	10.590	192.738.000	-	-
9	Udang (<i>Frozen Shrimp</i>)	-	-	143.946	24.752.778.750	-	-
10	Udang Ronggeng (<i>Frozen Slipper Lobster</i>)	-	-	-	-	-	-
11	Daging keong (<i>Frozen sea Snail Meat</i>)	-	-	-	-	-	-
12	Mata goyang (<i>Frozen Big eye</i>)	-	-	-	-	-	-
13	Filet ikan (<i>Frozen Filet</i>)	-	-	-	-	-	-
14	Filet Sidat (<i>Frozen Eel File</i>)	-	-	-	-	-	-
15	Tigawaja (<i>Frozen TWK</i>)	-	-	-	-	-	-
16	Rajungan Kaleng	416.481	91.885.968.000	-	-	83.305	17.835.831.288
Jumlah		416.481	91.885.968.000	710.659	57.172.812.550	83.305	17.835.831.288

Tabel 4.2 Lanjutan

No	Bulan	NEGARA TUJUAN				Jumlah	
		Singapura		Taiwan			
		Volume (kg)	Nilai (Rp)	Volume (kg)	Nilai (Rp)	Volume (kg)	Nilai (Rp)
1	Cumi-cumi (frozen Squid)	-	-	-	-	528.049	30.310.012.600
2	Blakutak (Frozen Cuttel Fish)	-	-	-	-	19.075	1.602.283.200
3	Kurisi (Frozen Sea Bream)	-	-	-	-	-	-
4	Samgeh (Frozen Croaker Fish)	-	-	-	-	9.000	315.000.000
5	Layur (Frozen Ribbon Fish)	-	-	-	-	-	-
6	Ayam-ayam (Frozen Leather Jacket)	-	-	-	-	-	-
7	Rembang (Frozen Pike eel/Canger Eel)	-	-	-	-	-	-
8	Acang-acang (Frozen Threadfin)	-	-	-	-	10.590	192.738.000
9	Udang (Frozen Shrimp)	74.052	12.596.245.200	-	-	217.998	37.349.023.950
10	Udang Ronggeng (Frozen Slipper Lobster)	-	-	-	-	-	-
11	Daging keong (Frozen sea Snail Meat)	-	-	-	-	-	-
12	Mata goyang (Frozen Big eye)	-	-	-	-	-	-
13	Filet ikan (Frozen Filet)	-	-	-	-	-	-
14	Filet Sidat (Frozen Eel File)	-	-	110.572	14.641.265.800	110.572	14.641.265.800
15	Tigawaja (Frozen TWK)	-	-	-	-	-	-
16	Rajungan Kaleng	648	154.298.256	-	-	500.435	109.876.097.544
Jumlah Total		74.700	12.750.543.456	110.572	14.641.265.800	1.395.718	194.286.421.094

V. AKTIVITAS KAPAL PERIKANAN 2020

Tabel 5.1. Frekuensi Kunjungan Kapal Menurut Jenis Alat Tangkap Ikan Per Bulan Tahun 2020

No	Bulan	Kunjungan Kapal								
		Gill Net Lion Bun	Gill Net Oseanik	Bouke Ami	Cast Net	Pancing Cumi	PSPB	PSPK	Lainnya	Jumlah (unit)
1	2	3	4	5	6	7	8	9	10	11
1	Januari	1	1	31	9	2	-	1	2	47
2	Februari	1	1	18	5	2		2	2	31
3	Maret	2	-	24	7	9	-	-	1	43
4	April	2	-	38	7	5	-	-	1	53
5	Mei	2	-	35	13	1	1	3	-	55
6	Juni	-	-	28	16	9	1	-	3	57
7	Juli	1	4	37	12	2	1	1	-	58
8	Agustus	-	-	32	6	2	-	-	5	45
9	September	-	6	44	17	2	-	-	1	70
10	Oktober	5	3	29	14	-	-	1	-	52
11	Nopember	1	2	33	21	-	1	-		58
12	Desember	-	1	42	9	2	1	-	1	56
JUMLAH		15	18	391	136	36	5	8	16	625

Tabel 5.2. Frekuensi Kunjungan Menurut Ukuran Kapal Perikanan Per Bulan Tahun 2020

No	Bulan	Kunjungan Kapal							
		s/d 10 GT	11 - 20 GT	21 - 30 GT	31 - 50 GT	51 - 100 GT	101 - 200 GT	> 200 GT	JUMLAH (unit)
1	2	3	4	5	6	7	8	9	10
1	Januari	-	-	14	5	26	2	-	47
2	Februari	-	-	7	5	15	4	-	31
3	Maret	-	-	17	2	24	-	-	43
4	April	-	-	34	3	16	-	-	53
5	Mei	-	-	12	5	34	4	-	55
6	Juni	-	-	18	7	31	1	-	57
7	Juli	-	-	27	6	23	2	-	58
8	Agustus	-	1	28	1	14	1	-	45
9	September	-	-	30	6	33	1	-	70
10	Oktober	-	-	21	6	23	2	-	52
11	Nopember	-	-	28	2	27	1	-	58
12	Desember	-	-	33	3	18	2	-	56
JUMLAH		-	1	269	51	284	20	-	625

Tabel 5.3. Frekuensi Kunjungan Kapal Menurut Jenis Alat Tangkap Ikan dan Ukuran Kapal Perikanan Tahun 2020

No	Ukuran Kapal	Jenis Alat Penangkap Ikan Fishing Gears								
	Perikanan (GT)	Gill Net Lion Bun	Gill Net Oseanik	Bouke Ami	Cast Net	Pancing Cumi	PSPB	PSPK	Lainnya	Jumlah (unit)
	Size (GT)	3	4	5	6	7	8	9	10	11
1	<5	-	-	-	-	-	-	-	-	-
2	5 - 10	-	-	-	-	-	-	-	-	-
3	11 - 20	-	-	-	-	-	-	-	1	1
4	21 - 30	-	-	241	10	5	-	-	13	269
5	31 - 50	-	1	30	18	-	-	-	-	49
6	51 - 100	15	12	120	108	27	-	2	2	286
7	101 - 200	-	5	-	-	4	5	6	-	20
8	>200	-	-	-	-	-	-	-	-	-
JUMLAH		15	18	391	136	36	5	8	16	625

Tabel 5.4. Frekuensi Kapal Keluar Menurut Jenis Alat Tangkap Ikan Per Bulan Tahun 2020

No	Bulan	Kunjungan Kapal								
		Gill Net Lion Bun	Gill Net Oseanik	Bouke Ami	Cast Net	Pancing Cumi	PSPB	PSPK	Lainnya	Jumlah (unit)
1	2	3	4	5	6	7	8	9	10	11
1	Januari	3	2	13	3	2	2	1	2	28
2	Februari	1	1	39	12	-	-	-	3	56
3	Maret	1	1	23	14	1	-	1	1	42
4	April	-	-	31	13	1	-	-	-	45
5	Mei	-	-	19	1	4	-	-	-	24
6	Juni	5	-	47	20	5	1	-	4	82
7	Juli	1	2	26	16	10	-	3	1	59
8	Agustus	-	2	35	19	4	1	1	4	66
9	September	-	-	27	-	2	1	1	1	32
10	Oktober	3	5	53	20	2	-	-	-	83
11	Nopember	2	3	25	16	-	-	1	-	47
12	Desember	-	3	13	12	-	-	-	-	28
JUMLAH		16	19	351	146	31	5	8	16	592

Tabel 5.5. Frekuensi Kapal Keluar Menurut Ukuran Kapal Perikanan Per Bulan Tahun 2020

No	Bulan	Kapal Keluar							JUMLAH (unit)
		s/d 10 GT	11 - 20 GT	21 - 30 GT	31 - 50 GT	51 - 100 GT	101 - 200 GT	> 200 GT	
1	2	3	4	5	6	7	8	9	10
1	Januari	-	-	16	-	9	3	-	28
2	Februari	-	-	13	6	35	2	-	56
3	Maret	-	-	16	7	18	1	-	42
4	April	-	-	18	4	23	-	-	45
5	Mei	-	-	16	1	6	1	-	24
6	Juni	-	-	29	6	46	1	-	82
7	Juli	-	-	20	7	28	4	-	59
8	Agustus	-	1	29	4	30	2	-	66
9	September	-	-	20	-	10	2	-	32
10	Oktober	-	-	38	8	36	1	-	83
11	Nopember	-	-	20	8	17	2	-	47
12	Desember	-	-	11	1	15	1	-	28
JUMLAH		-	1	246	52	273	20	-	592

Tabel 5.6. Frekuensi Kapal Keluar Menurut Jenis Alat Penangkapan Ikan dan Ukuran Kapal Perikanan Tahun 2020

No	Ukuran Kapal Perikanan (GT) Size (GT)	Jenis Alat Penangkap Ikan Fishing Gears								
		Gill Net Lion Bun	Gill Net Oseanik	Bouke Ami	Cast Net	Pancing Cumi	PSPB	PSPK	Lainnya	Jumlah (unit)
		3	4	5	6	7	8	9	10	11
1	<5	-	-	-	-	-	-	-	-	-
2	5 - 10	-	-	-	-	-	-	-	-	-
3	11 - 20	-	-	-	-	-	-	-	1	1
4	21 - 30			223	4	6			13	246
5	31 - 50		1	31	27	1				60
6	51 - 100	15	14	97	115	21		2	1	265
7	101 - 200	1	4			3	5	6	1	20
8	>200	-	-	-	-	-	-	-	-	-
JUMLAH		16	19	351	146	31	5	8	16	592

Tabel 7.7. Frekuensi Kunjungan yang Mendaratkan Ikan Menurut Jenis Alat Penangkapan Per Bulan Tahun 2020

No	Bulan	Kunjungan Kapal								
		Gill Net Lion Bun	Gill Net Oseanik	Bouke Ami	Cast Net	Pancing Cumi	PSPB	PSPK	Lainnya	Jumlah (unit)
1	2	3	4	5	6	7	8	9	10	11
1	Januari	-	-	5	-	-	-	-	-	5
2	Februari	1	-	10	5	2	-	1	-	19
3	Maret	2	-	14	4	5	-	-	-	25
4	April	1	-	13	2	8	-	-	1	25
5	Mei	3	-	32	10	-	-	1	-	46
6	Juni	-	-	23	15	-	-	-	-	38
7	Juli	1	-	27	11	-	1	-	-	40
8	Agustus	-	-	23	3	-	-	-	1	27
9	September	-	-	38	15	2	-	-	-	55
10	Oktober	5	-	24	13	-	-	-	-	42
11	Nopember	1	-	24	17	-	-	-	-	42
12	Desember	-	-	38	10	2	1	-	-	51
JUMLAH		14	-	271	105	19	2	2	2	415

Tabel 5.8. Frekuensi Kapal yang Mendaratkan Ikan Menurut Ukuran Kapal Perikanan Per Bulan Tahun 2020

No	Bulan	Kunjungan Kapal							JUMLAH (unit)
		s/d 10 GT	11 - 20 GT	21 - 30 GT	31 - 50 GT	51 - 100 GT	101 - 200 GT	> 200 GT	
1	2	3	4	5	6	7	8	9	10
1	Januari	-	-	1	-	4	-	-	5
2	Februari	-	-	4	2	10	3	-	19
3	Maret	-	-	7	2	16	-	-	25
4	April	-	-	10	2	13	-	-	25
5	Mei	-	-	11	3	32	-	-	46
6	Juni	-	-	13	7	18	-	-	38
7	Juli	-	-	18	6	15	1	-	40
8	Agustus	-	-	14	1	12	-	-	27
9	September	-	-	21	6	28	-	-	55
10	Oktober	-	-	17	5	20	-	-	42
11	Nopember	-	-	16	2	24	-	-	42
12	Desember	-	-	31	2	17	1	-	51
JUMLAH		-	-	163	38	209	5	-	415

Tabel 5.9. Frekuensi Kapal yang Mendaratkan Ikan Menurut Jenis Alat Penangkapan Ikan dan Ukuran Kapal Perikanan Tahun 2020

No	Ukuran Kapal Perikanan (GT) Size (GT)	Kunjungan Kapal								
		Gill Net Lion Bun	Gill Net Oseanik	Bouke Ami	Cast Net	Pancing Cumi	PSPB	PSPK	Lainnya	Jumlah (unit)
1	2	3	4	5	6	7	8	9	10	11
1	<5	-	-	-	-	-	-	-	-	-
2	5 - 10	-	-	-	-	-	-	-	-	-
3	11 - 20	-	-	-	-	-	-	-	-	-
4	21 - 30	-	-	155	1	5	-	-	2	163
5	31 - 50	1	-	21	16	1	-	-	-	39
6	51 - 100	13	-	95	88	11	-	1	-	208
7	101 - 200	-	-	-	-	2	2	1	-	5
8	>200	-	-	-	-	-	-	-	-	-
JUMLAH		14	-	271	105	19	2	2	2	415

Tabel 5.10. Jumlah Kapal yang berpangkalan di PPN Kejawanen Menurut Alat Tangkap Ikan dan Ukuran Kapal Perikanan Tahun 2020

No	Ukuran Kapal Perikanan (GT) Size (GT)	Jenis Alat Penangkap Ikan Fishing Gears								
		Gill Net Lion Bun	Gill Net Oseanik	Bouke Ami	Cast Net	Pancing Cumi	PSPB	PSPK	Lainnya	Jumlah (unit)
1	2	3	4	5	6	7	8	9	10	11
1	<5	-	-	-	-	-	-	-	-	-
2	5 - 10	-	-	-	-	-	-	-	-	-
3	11 - 20	-	-	-	-	-	-	-	-	-
4	21 - 30	-	-	99	8	2	-	-	1	110
5	31 - 50	-	-	7	15	1	-	-	-	23
6	51 - 100	7	1	30	52	19	-	2	-	111
7	101 - 200	-	1	-	-	3	1	5	-	10
8	>200	-	-	-	-	-	-	-	-	-
JUMLAH		7	2	136	75	25	1	7	1	254

Tabel 5.11. Jumlah Kapal Menurut Jenis Kegiatan Kapal per Bulan Tahun 2020

No	Alat Tangkap Bulan	Gill Net Liong Bun			Gill Net Oseanik			Bouke Ami			Cast Net			Pancing Cumi			PSPK			PSPB			Lainnya		
		Masuk	Keluar	Bongkar	Masuk	Keluar	Bongkar	Masuk	Keluar	Bongkar	Masuk	Keluar	Bongkar	Masuk	Keluar	Bongkar	Masuk	Keluar	Bongkar	Masuk	Keluar	Bongkar	Masuk	Keluar	Bongkar
1	2	3	4	5	6	7	8	9	10	11	12	13	14	15	16	17	18	19	20	21	22	23	24	25	26
1	Januari	1	3	-	1	2	-	31	13	5	9	3	-	2	2	-	1	1	-	-	2	-	2	2	-
2	Februari	1	1	1	1	1	-	18	39	10	5	12	5	2	-	2	2	-	1	-	-	2	3	-	
3	Maret	2	1	2	-	1	-	24	23	14	7	14	4	9	1	5	-	1	-	-	-	-	1	1	-
4	April	2	-	1	-	-	-	38	31	13	7	13	2	5	1	8	-	-	-	-	-	-	1	-	1
5	Mei	2	-	3	-	-	-	35	19	32	13	1	10	1	4	-	3	-	1	1	-	-	-	-	-
6	Juni	-	5	-	-	-	-	28	47	23	16	20	15	9	5	-	-	-	-	1	1	-	3	4	-
7	Juli	1	1	1	4	2	-	37	26	27	12	16	11	2	10	-	1	3	-	1	-	1	-	1	-
8	Agustus	-	-	-	-	2	-	32	35	23	6	19	3	2	4	-	-	1	-	-	1	-	5	4	1
9	September	-	-	-	6	-	-	44	27	38	17	-	15	2	2	2	-	1	-	-	1	-	1	1	-
10	Oktober	5	3	5	3	5	-	29	53	24	14	20	13	-	2	-	1	-	-	-	-	-	-	-	-
11	Nopember	1	2	1	2	3	-	33	25	24	21	16	17	-	-	-	-	1	-	1	-	-	-	-	-
12	Desember	-	-	-	1	3	-	42	13	38	9	12	10	2	-	2	-	-	-	1	-	1	1	-	-
Jumlah		15	16	14	18	19	-	391	351	271	136	146	105	36	31	19	8	8	2	5	5	2	16	16	2

Tabel 5.12. Jumlah Kapal Menurut Jenis Kegiatan dan Ukuran Kapal Perikanan Tahun 2020

Satuan Jumlah : Unit
Unit of Quantity : Unit

No	Ukuran Kapal Perikanan (GT) Size (GT)	Masuk <i>Enter</i>	Keluar <i>Exit</i>	Bongkar <i>Unloading</i>
1	2	3	4	5
1	<5	-	-	-
2	5 - 10	-	-	-
3	11 - 20	1	1	-
4	21 - 30	269	246	163
5	31 - 50	51	52	38
6	51 - 100	284	273	209
7	101 - 200	20	20	5
8	>200	-	-	-
Jumlah		625	592	415

Tabel5.13.Daerah Penangkapan Ikan Nelayan di Pelabuhan Perikanan Nusantara Kejawanan Tahun 2020

No.	Bulan Month	2020				
		02/711	03/712	04/713	08/718	09/572
1	2	3	4	5	6	7
1	Januari/January	1	4	-	-	-
2	Februari/February	3	13	-	3	-
3	Maret/March	2	17	1	5	-
4	April/April	2	15	2	6	-
5	Mei/May	11	32	2	1	-
6	Juni/June	5	33	-	-	-
7	Juli/July	4	34	1	-	1
8	Agustus/August	3	22	2	-	-
9	September/September	7	47	1	-	-
10	Oktober/October	7	31	4	-	-
11	Nopember/November	9	30	2	1	-
12	Desember/December	4	43	2	1	1
Jumlah/Total		58	321	17	17	2

**Data Kapal Domisili di Pelabuhan Perikanan Nusantara Kejawanan
Sesuai Dengan Pelabuhan Pangkalan Yang Tertera Di SIPI
T A H U N 2020**

A. Alat Tangkap Gill Net

No	Nama Kapal	Pemilik	No. Izin	Tanda Selar	GT	Pelabuhan Pangkalan	Keterangan
1	2	3	4	5	6	7	8
1	Duly Wijaya	Aprianty	26.19.0001.86.46436	GT.64 No.1904/Da	64	PP. Kejawanan, PP. Sungai Rengas	Sesuai
2	Kasim Jaya	PT. Hasil Laut Anugrah	26.17.0001.86.58417	GT.60 No.1934/Da	60	PP Kejawanan, PP Muara Angke, PP Nizam Zachman	Sesuai
3	Murni	Djamal	26.19.0001.86.45841	GT.83 No.1915/Da	83	PP. Kejawanan, PP. Sungai Rengas	Sesuai
4	Panca Harapan	Godjali	26.20.0001.86.50801	GT.75 No.2009/Da	75	PP. Kejawanan	Sesuai
5	Pelangi	Djamal	26.20.0001.86.51017	GT.70 No.1911/Da	70	PP. Kejawanan	Sesuai
6	Selat Makasar Barat	Hendro Wibowo	26.20.0001.86.49272	GT.98 No.1974/Da	98	PP. Kejawanan	Sesuai
7	Sinar Samudera I	Teng Hock	26.20.0001.86.49684	GT.74 No.2004/Da	74	PP Kejawanan, PP Kota Tegal, PP Sungai Rengas	Sesuai

B. Alat Tangkap Gill Net Oseanik

No	Nama Kapal	Pemilik	No. Izin	Tanda Selar	GT	Pelabuhan Pangkalan	Ket.
1	2	3	4	5	6	7	8
1	Era Wijaya	Fiko Widiyasari	26.20.0001.51.48719	GT.78 No.641/Db	78	PP. Kejawan, PP. Merauke, PP. Pougak	Sesuai
2	Hasil Terus 15	Agustinawati Kusni	26.20.0001.51.47036	GT.128 No.2070/Da	128	PP. Kejawan, PP. Pougak	Sesuai

C. Alat Tangkap Purse Seine Pelagis Kecil

No	Nama Kapal	Pemilik	No. Izin	Tanda Selar	GT	Pelabuhan Pangkalan	Ket.
1	2	3	4	5	6	7	8
1	Alam Sempurna Jaya 19	PT. Alamsegar Jaya	26.20.0001.01.48080	GT.97 No.8943/Bc	97	PP. Kalar Kalar, PP. Kejawan	Sesuai
2	Berkah Netral	Fiko Widiyasari	26.20.0001.01.49008	GT.173 No.2023/Da	173	PP. Kejawan, PP. Pougak	Sesuai
3	Hasil Terus - IX	Sanudi	26.20.0001.01.50588	GT.148 No.2058/Da	148	PP. Kejawan, PP. Pougak	Sesuai
4	Hasil Terus - VII	Masturi	26.20.0001.01.48188	GT.196 No.1966/Da	196	PP. Kejawan, PP Dobo, PP Pougak	Sesuai
5	Hidayah Jati	PT. Hasil Laut Anugrah	26.18.0001.01.41270	GT.168 No.1986/Da	168	PP. Kejawan, PP. Nizam Zachman, PU. Dobo	Sesuai
6	Kota Mas - II	PT. Hasil Laut Anugrah	26.20.0001.01.48685	GT.172 No.1985/Da	172	PP. Kejawan, PP. Merauke, PP. Dobo	Sesuai
7	Selamat Jadi - III	Hendri Kurniadi	26.20.0001.01.47895	GT.96 No.1914/Da	96	PP. Kejawan, PP. Dobo	Sesuai

D. Alat Tangkap Purse Seine Pelagis Besar

No	Nama Kapal	Pemilik	No. Izin	Tanda Selar	GT	Pelabuhan Pangkalan	Keterangan
1	2	3	4	5	6	7	8
1	Cahaya Mutiara	PT. Hasil Laut Anugrah	26.20.0001.42.50415	GT.173 No.1928/Da	173	PP. Kejawan, PP. Nizam Zachman, PP. Sibolga	Sesuai

E. Alat Tangkap Pancing Ulur

No	Nama Kapal	Pemilik	No. Izin	Tanda Selar	GT	Pelabuhan Pangkalan	Keterangan
1	2	3	4	5	6	7	8
1	Hwita 02	Herliana	26.20.3298.5235.00131	GT.21 No.2078/Da	21	PP. Kejawan, PP. Karangsong, PP. Eretan	Sesuai

F. Alat Tangkap Bouke Ami

No	Nama Kapal	Pemilik	No. Izin	Tanda Selar	GT	Pelabuhan Pangkalan	Keterangan
1	2	3	4	5	6	7	8
1	Alam Bahari 1	PT. Sinar Alam Maritim	26.19.3298.335.00127	GT.28 No.716/Fr	28	PP. Kejawan	Sesuai
2	Alam Bahari 2	PT. Sinar Alam Maritim	26.19.3298.335.00128	GT.28 No. 737/Fr	28	PP. Kejawan	Sesuai
3	Along Barokah 7	Kian Lie	26.20.3298.335.00006	GT.29 No.1093/PPf	29	PP. Kejawan, PP. Eretan	Sesuai
4	Along Barokah 8	Kian Lie	26.20.3298.335.00007	GT.30 No.1094/PPf	30	PP. Kejawan, PP. Eretan	Sesuai
5	Along Barokah 9	Kian Lie	26.20.3298.335.00197	GT.30 No. 00197	30	PP. Kejawan, PP. Eretan	Sesuai
6	Along Barokah I	Widy Purnama	26.19.3298.335.00164	GT.30 No.2132/Da	30	PP. Kejawan	Sesuai
7	Along Barokah II	Widy Purnama	26.19.3298.335.00165	GT.30 No.2133/Da	30	PP. Kejawan	Sesuai
8	Along Barokah III	Widy Purnama	26.19.3298.335.00166	GT.30 No.2134/Da	30	PP. Kejawan	Sesuai
9	Along Berkah	Taryoni	26.20.0001.48.50848	GT.41 No.2074/Da	41	PP. Kejawan, PP. Karangsong, PP. Tegalsari	Sesuai
10	Anggoro Kasih	Sun Tiam Ho	26.20.0001.48.40161	GT.77 No.1965/Da	77	PP. Kejawan	Sesuai
11	Antasena	Haerudin	26.20.3298.335.00209	GT.30 No.2107/Da	30	PP. Kejawan	Sesuai

No	Nama Kapal	Pemilik	No. Izin	Tanda Selar	GT	Pelabuhan Pangkalan	Keterangan
1	2	3	4	5	6	7	8
12	Anugerah 18	Ramlan Pandapotan	26.20.3298.335.00082	GT.30 No.2176/Da	30	PP. Kejawanan	Sesuai
13	Anugrah 6	Ramlan Pandapotan	26.20.3298.335.00133	GT.30 No.2093/Da	30	PP. Kejawanan	Sesuai
14	Anugrah 86	Kian Lie	26.19.3298.103.00017	GT.30 No.2123/Da	30	PP. Kejawanan	Sesuai
15	Anugrah 99	Kian Lie	26.18.3298.103.00004	GT.30 No.2117/Da	30	PP. Kejawanan	Sesuai
16	Anugrah Jaya	Amin Chandra	26.19.0001.48.45515	GT.60 No.2011/Da	60	PP. Kejawanan, PP. Kota Tegal	Sesuai
17	Apel Emas	Subandi	26.20.3298.335.00232	GT.30 No. 2185/Da	30	PP. Kejawanan	Sesuai
18	Apel Hijau 1	Abdul Sentosa	26.20.0001.48.00588	GT.58 No.2222/ft	58	PP. Kejawanan, PP. Karangsong, PP. Tegal	Sesuai
19	Apel Hijau 2	Cenny	26.19.3298.103.00075	GT.30 No.2139/Da	30	PP. Kejawanan	Sesuai
20	Apel Hijau 3	PT. Samudra Sukses Pratama	26.20.0001.48.47398	GT.59 No.2229/Ft	59	PP. Kejawanan, PP. Karangsong, PP. Tegal	Sesuai
21	Armada Jaya 08	PT. Horizon Samudera Indonesia	26.18.3298.103.00249	GT.30 No.2121/Da	30	PP. Kejawanan	Sesuai
22	Armada Jaya 09	PT. Horizon Samudera Indonesia	26.18.3298.103.00250	GT.30 No.2120/Da	30	PP. Kejawanan	Sesuai
23	Armada Jaya 1	PT. Horizon Samudera Indonesia	26.20.3298.335.00129	GT.29 No.868/Db	29	PP. Kejawanan, PP. Eretan	Sesuai

No	Nama Kapal	Pemilik	No. Izin	Tanda Selar	GT	Pelabuhan Pangkalan	Keterangan
1	2	3	4	5	6	7	8
24	Armada Jaya 10	PT. Horizon Samudera Indonesia	26.18.3298.103.00251	GT.30 No.2122/Da	30	PP. Kejawanan	Sesuai
25	Armada Jaya 2	PT. Horizon Samudera Indonesia	26.20.3298.335.00130	GT.29 No.860/Db	29	PP. Kejawanan	Sesuai
26	Armada Jaya 3	PT. Horizon Samudera Indonesia	26.18.3298.103.00180	GT.30 No.2105/Da	30	PP. Kejawanan	Sesuai
27	Bangka Permai I	Maryoto	26.20.3298.335.00091	GT.30 No. 2186/Da	30	PP. Kejawanan	Sesuai
28	Bangkit I	Pandi	26.20.3298.335.00081	GT.30 No.2181/Da	30	PP. Kejawanan	Sesuai
29	Batik Madrim - II	Ramlan Pandapotan	26.20.0001.48.50849	GT.59 No.2088/Da	59	PP. Kejawanan, PP. Karangsong, PP. Pekalongan	Sesuai
30	Bayu Samudera Jaya	PT. Horizon Samudera Indonesia	26.19.3298.335.00147	GT.30 No.2146/Da	30	PP. Kejawanan	Sesuai
31	Berkah Abadi	Haerudin	26.20.3298.335.00285	GT.30 No. 2106/Da	30	PP. Kejawanan, PP. Karangsong, PP. Eretan Wetan	Sesuai
32	Bintang Bahari	Handi	26.20.0001.48.47017	GT.45 No.647/Db	45	PP. Kejawanan, PP. Bajomulyo	Sesuai
33	Bintang Bersinar	Hui Hui	26.19.0001.48.46609	GT.53 No.1913/Da	53	PP. Kejawanan	Sesuai
34	Bintang Megaria I	Christine	26.19.3298.103.00074	GT.30 No.2127/Da	30	PP. Kejawanan	Sesuai

No	Nama Kapal	Pemilik	No. Izin	Tanda Selar	GT	Pelabuhan Pangkalan	Keterangan
1	2	3	4	5	6	7	8
35	Bintang Mutiara VII	Jefery Hock	26.20.0001.48.00889	GT.60 No.1936/Da	60	PP. Kejawanan, PP Bajomulyo, PP. Kota Tegal	Sesuai
36	Bintang Samudera Jaya I	Abdul Sentosa	26.19.3298.103.00014	GT.30 No.2296/Ft	30	PP. Kejawanan	Sesuai
37	Bintang Samudera Jaya II	Alek Sander	26.19.3298.103.00026	GT.30 No.2355/Ft	30	PP. Kejawanan	Sesuai
38	Bintang Samudera Jaya III	Abdul Sentosa	26.20.3298.103.00060	GT.30 No..2863/Ft	30	PP. Kejawanan	Sesuai
39	Bintang Terang Jaya	Rudi	26.19.0001.48.45416	GT.56 No.1962/Da	56	PP. Kejawanan, PP. Muara Angke, PP. Kota Tegal	Sesuai
40	Bolang Jaya Baru 1	Hok	26.20.3298.335.00072	GT.30 No.1645/la	30	PP. Kejawanan, PP Eretan Wetan	Sesuai
41	Citra Laut	Budi Hermanto	26.20.0001.48.00870	GT.60 No.625/Db	60	PP Kejawanan	Sesuai
42	DSS 01	Tan Rio Hartawan	26.18.3298.103.00171	GT.30 No.2091/Da	30	PP. Kejawanan	Sesuai
43	DSS 02	Tan Rio Hartawan	26.18.3298.103.00172	GT.30 No.2092/Da	30	PP. Kejawanan	Sesuai
44	Garuda Mas	Infina	26.20.0001.48.50026	GT.58 No.2051/Da	58	PP. Kejawanan, PP. Pekalongan, PP. Tegalsari	Sesuai
45	Garuda Mas - 2	Tjin Tiong	26.19.0001.48.46931	GT.77 No.1898/Da	77	PP. Kejawanan, PP. Sungai Rengas	Sesuai
46	Garuda Mas Abadi	Jono	26.19.3298.103.00076	GT.28 No.715/Fr	28	PP. Kejawanan	Sesuai

No	Nama Kapal	Pemilik	No. Izin	Tanda Selar	GT	Pelabuhan Pangkalan	Keterangan
1	2	3	4	5	6	7	8
47	Gemilang Abadi 8	Mike Tugiman	26.20.3298.335.00304	GT.29 No.1136/Db	29	PP. Kejawanan, PP. Eretan	Sesuai
48	Haiteri Jaya	Sun Tiam Ho	26.20.0001.48.00806	GT.60 No.1964/Da	60	PP Kejawanan, PP Pekalongan, PP Tegalsari	Sesuai
49	Hasil Kencana I	Hanyen Tenggono	26.20.3298.335.00080	GT.30 No. 6009/Hha	30	PP. Kejawanan	Sesuai
50	Hasil Kencana II	Hanyen Tenggono	26.20.3298.335.00079	GT.30 No. 6010/Hha	30	PP. Kejawanan	Sesuai
51	Hasil Kencana III	Hanyen Tenggono	26.20.3298.335.00089	GT.30 No.6019/Hha	30	PP. Kejawanan	Sesuai
52	Hasil Mina 11	Sanudi	26.20.3298.335.00054	GT.30 No.2173/Da	30	PP. Kejawanan	Sesuai
53	Hasil Mina 22	Sanudi	26.20.3298.335.00055	GT.30 No.2174/Da	30	PP. Kejawanan	Sesuai
54	Hasil Mina I	Joni	26.19.3298.103.00079	GT.29 No.2136/Da	29	PP. Kejawanan	Sesuai
55	Hasil Mina III	Joni	26.19.3298.103.00080	GT.30 No.2137/Da	30	PP. Kejawanan	Sesuai
56	Hasil Mina V	Agustinawati Kusni	26.20.3298.335.00090	GT.29 No.6021/Hha	29	PP. Kejawanan	Sesuai
57	Hasil Mina VI	Agustinawati Kusni	26.20.3298.335.00229	GT.29 No. 6040/Hha	29	PP. Kejawanan	Sesuai
58	Hasil Mina VII	Agustinawati Kusni	26.20.3298.335.00230	GT.30 No. 6041/Hha	30	PP. Kejawanan	Sesuai

No	Nama Kapal	Pemilik	No. Izin	Tanda Selar	GT	Pelabuhan Pangkalan	Keterangan
1	2	3	4	5	6	7	8
59	Hasil Terus - VIII	Agustinawati Kusni	26.19.0001.48.44310	GT.59 No.622/Db	59	PP. Kejawanan, PP. Tegalsari	Sesuai
60	Hikmah 1	Haerudin	26.20.3298.335.00286	GT.30 No. 2110/Da	30	PP. Kejawanan, PP. Karangsong, PP. Eretan Wetan	Sesuai
61	Horison 24	PT. Horizon Samudera Indonesia	26.19.3298.335.00204	GT.30 No.2157/Da	30	PP Kejawanan	Sesuai
62	Horison 25	PT. Horizon Samudera Indonesia	26.19.3298.335.00130	GT.30 No.2145/Da	30	PP Kejawanan	Sesuai
63	Horison 17	PT. Horizon Samudera Indonesia	26.18.3293.103.00252	GT.30 No.2119/Da	30	PP Kejawanan	Sesuai
64	Horizon Samudera Barat 01	PT. Horizon Samudera Indonesia	26.19.3298.335.00129	GT.28 No.712/Fr	30	PP Kejawanan	Sesuai
65	Horizon Samudera Barat 02	PT. Horizon Samudera Indonesia	26.19.3298.335.00184	GT.30 No.806/Fr	30	PP Kejawanan	Sesuai
66	Horizon Samudera Barat 03	PT. Horizon Samudera Indonesia	26.20.3298.335.00177	GT.30 No.902/Fr	30	PP. Kejawanan, PP. Eretan	Sesuai
67	Horizon Samudera Barat 04	PT. Horizon Samudera Indonesia	26.20.3298.335.00312	GT.30 No. 934/Fr	30	PP. Kejawanan, PP. Eretan	Sesuai
68	Horizon Samudera Barat 10	PT. Horizon Samudera Indonesia	26.20.3298.335.00179	GT.30 No. 1153/PPf	30	PP. Kejawanan, PP. Eretan	Sesuai

No	Nama Kapal	Pemilik	No. Izin	Tanda Selar	GT	Pelabuhan Pangkalan	Keterangan
1	2	3	4	5	6	7	8
69	Horizon Samudera Barat 11	PT. Horizon Samudera Indonesia	26.20.3298.335.00178	GT.30 No. 1154/PPf	30	PP. Kejawanana, PP. Eretan	Sesuai
70	Horizon Samudera Barat 5	PT. Horizon Samudera Indonesia	26.19.3298.335.00231	GT.30 No.1085/PPf	30	PP Kejawanana	Sesuai
71	Horizon Samudera Barat 6	PT. Horizon Samudera Indonesia	26.19.3298.335.00232	GT.30 No..1086/PPf	30	PP Kejawanana	Sesuai
72	Horizon Samudera Barat 7	PT. Horizon Samudera Indonesia	26.19.3298.335.00233	GT.30 No.1087/PPf	30	PP Kejawanana	Sesuai
73	Horizon Samudera Barat 8	PT. Horizon Samudera Indonesia	26.20.3298.335.0004	GT.30 No. 1111/PPf	30	PP Kejawanana	Sesuai
74	Horizon Samudera Barat 9	PT. Horizon Samudera Indonesia	26.20.3298.335.00041	GT.30 No. 1113/PPf	30	PP Kejawanana	Sesuai
75	Inka Mina 125	Carikah	26.20.0001.48.47094	GT.45 No.2063/Da	45	PP. Kejawanana, PP. Kota Tegal, PU. Juwana	Sesuai
76	Inka Mina 126	Edy Syamsuri	26.20.0001.48.47363	GT.44 No.2064/Da	44	PP. Kejawanana, PP. Tegalsari	Sesuai
77	Irmaja	Sudirman	26.19.3298.103.00012	GT.29 No.3258/PPb	29	PP. Kejawanana	Sesuai
78	Jaka Samudra	Marten Suhandy	26.19.0001.48.45697	GT.53 No.1905/Da	53	PP. Kejawanana, PP. Sungai Rengas	Sesuai
79	Janaha	Sugianto	26.20.0001.48.48749	GT.35 No.707/Db	35	PP Kejawanana, PP Bajo Mulyo	Sesuai

No	Nama Kapal	Pemilik	No. Izin	Tanda Selar	GT	Pelabuhan Pangkalan	Keterangan
1	2	3	4	5	6	7	8
80	Jati Sumber Rejeki	Wandi	26.20.0001.48.51040	GT.56 No.2107/Ft	56	PP. Kejawanan, PP. Bajomulyo, PP. Kota Tegal	Sesuai
81	Jitu Lancar - 2	Edi	26.20.0001.48.48488	GT.87 No.1920/Da	87	PP. Kejawanan, PP. Sungai Rengas	Sesuai
82	Johar Baru I	Heri Sopari	26.20.3298.335.00071	GT.30 No. 2819/Ft	30	PP. Kejawanan	Sesuai
83	Johar Putra Perdana	Casanto	26.20.3298.335.00150	GT.29 No.2187/Da	29	PP. Kejawanan, PP. Eretan, PP. Karangsong	Sesuai
84	Kartika Samudra	Sudiono Sulaeman	26.20.0001.48.50881	GT.60 No.2128/Da	60	PP. Kejawanan, PP. Karangsong, PP. Tegalsari	Sesuai
85	Karunia	Budi Hermanto	26.20.0001.48.00871	GT.51 No.626/Db	51	PP. Kejawanan, PP. Muara Angke	Sesuai
86	Karya Jaya II	Melianie Lie	26.19.3298.103.00054	GT.30 No.2363/Ft	30	PP. Kejawanan	Sesuai
87	Khosasi	Usman	26.19.3298.335.00242	GT.29 No.3259/PPb	29	PP. Kejawanan	Sesuai
88	Khosasi 2	Usman	26.20.3298.335.00198	GT.29 No. 2193/Da	29	PP. Kejawanan	Sesuai
89	Khosasi I	Tan Tji Siong	26.19.3298.103.00078	GT.29 No.2138/Da	29	PP. Kejawanan	Sesuai
90	Maju Jaya Makmur	Tan Tji Siong	26.19.0001.48.46136	GT.60 No.1995/Da	68	PP. Kejawanan, PP. Tegalsari	Sesuai
91	Maju Jaya Makmur 2	Tan Tji Siong	26.20.3298.103.00027	GT.27 No.869/Db	27	PP. Kejawanan	Sesuai

No	Nama Kapal	Pemilik	No. Izin	Tanda Selar	GT	Pelabuhan Pangkalan	Keterangan
1	2	3	4	5	6	7	8
92	Mandala	Johan	26.19.0001.48.44157	GT.56 No.682/Db	56	PP. Kejawanan, PP. Pekalongan, PP. Kota Tegal	Sesuai
93	Mekar Jaya - V	Ramlan Pandapotan	26.19.0001.48.45325	GT.54 No.2090/Da	54	PP. Kejawanan, PP. Karangsong, PP. Kota Tegal	Sesuai
94	Mina Raya	Budi Hermanto	26.19.0001.48.46861	GT.46 No.1909/Da	46	PP. Kejawanan	Sesuai
95	Mina Samudera Jaya 01	Reni Diah Hapsari	26.20.3298.335.00211	GT.29 No. 946/Fr	29	PP. Kejawanan, PP. Karangsong, PP. Eretan Wetan	Sesuai
96	Mina Samudera Jaya 02	Reni Diah Hapsari	26.20.3298.335.00212	GT.29 No. 947/Fr	29	PP. Kejawanan, PP. Karangsong, PP. Eretan Wetan	Sesuai
97	Mina Samudera Jaya 03	Reni Diah Hapsari	26.20.3298.335.00213	GT.29 No.948/Fr	29	PP. Kejawanan, PP. Karangsong, PP. Eretan Wetan	Sesuai
98	Mitra Bahari	Haerudin	26.20.3298.335.00210	GT.30 No.2108/Da	30	PP. Kejawanan, PP. Eretan, PP. Karangsong	Sesuai
99	Mulia - 26	Jefery Hock	26.20.0001.48.00326	GT.58 No.5136/Bc	58	PP. Kejawanan, PP. Bajomulyo, PP. Kota Tegal	Sesuai
100	Obajaya Anugerah	Suhandi Wijaya	26.20.3298.335.00083	GT.30 No.2179/Da	30	PP. Kejawanan	Sesuai
101	Obajaya Bahari	Sugiarto Wijaya	26.20.3298.335.00070	GT.30 No.3014/Ft	30	PP. Kejawanan	Sesuai
102	Obajaya Baruna	Sugiarto Wijaya	26.20.3298.335.00073	GT.30 No. 3025/Ft	30	PP. Kejawanan	Sesuai

No	Nama Kapal	Pemilik	No. Izin	Tanda Selar	GT	Pelabuhan Pangkalan	Keterangan
1	2	3	4	5	6	7	8
103	Ocean	Budi Hermanto	26.20.0001.48.47088	GT.58 No.1921/Da	58	PP. Kejawanan	Sesuai
104	Pelangi	Haerudin	26.18.3298.103.00178	GT.29 No.2109/Da	29	PP. Kejawanan	Sesuai
105	Permata Ayu 03	Asih Rukmiasih	26.19.3298.335.00216	GT.30 No.2162/Da	30	PP. Kejawanan	Sesuai
106	Putra Jaya - 2	Farhan Hidayat	26.19.3298.335.00143	GT.30 No.339/Db	30	PP. Kejawanan	Sesuai
107	Rasi Bahari	Sutjipto	26.20.3298.335.00045	GT.29 No.3007/Ft	29	PP. Kejawanan	Sesuai
108	Sahabat Baru IV	PT. Hasil Laut Anugrah	26.20.0001.48.47277	GT.60 No.1935/Da	60	PP. Kejawanan, PP Bajomulyo, PP Kota Tegal	Sesuai
109	Samudra Jaya 11	Anto	26.20.3298.335.00076	GT.30 No.2177/Da	30	PP. Kejawanan	Sesuai
110	Samudra Jaya 15	Sudiono Sulaeman	26.20.3298.335.00088	GT.30 No.2182/Da	30	PP. Kejawanan	Sesuai
111	Samudra Jaya 18	Anto	26.20.3298.335.00095	GT.30 No. 2183/Da	30	PP. Kejawanan	Sesuai
112	Samudra Jaya 19	Kian Lie	26.20.3298.335.00077	GT.30 No.2180/Da	30	PP. Kejawanan, PP. Eretan	Sesuai
113	Samudra Sukses Pratama 1	PT. Samudra Sukses Pratama	26.20.3298.335.00224	GT.30 No. 3094/Ft	30	PP Kejawanan	Sesuai
114	Samudra Sukses Pratama 3	PT. Samudra Sukses Pratama	26.20.3298.103.00261	GT.30 No. 3254/Ft	30	PP Kejawanan	Sesuai

No	Nama Kapal	Pemilik	No. Izin	Tanda Selar	GT	Pelabuhan Pangkalan	Keterangan
1	2	3	4	5	6	7	8
115	Sari Mulya 3	Sui Guan	26.18.3298.103.00288	GT.30 No.1925/Da	30	PP Kejawanan	Sesuai
116	Selat Bangka Indah	Hendro Wibowo	26.20.0001.48.00923	GT.60 No. 1927/Da	60	PP Kejawanan, PP Pekalongan, PP Tegal	Sesuai
117	Selat Karimata Indah - I	Marwan	26.20.0001.48.47370	GT.60 No.1902/Da	60	PP. Kejawanan, PP. Tegalsari	Sesuai
118	Selat Sunda Indah - I	Wandi	26.19.3298.335.00238	GT.30 No. 1091/PPf	30	PP. Kejawanan, PP. Eretan	Sesuai
119	Selat Sunda Indah II	Wnandi	26.19.3298.335.00239	GT.30 No..1092/PPf	30	PP. Kejawanan, PP. Eretan	Sesuai
120	Sentosa Jaya	Hendro Wibowo	26.20.0001.48.00921	GT.59 No.1963/Da	59	PP. Kejawanan, PP. Bajo Mulyo, PP. Kota Tegal	Sesuai
121	Sri Wulan 5	PT. Horizon Samudera Indonesia	26.19.3298.335.00149	GT.30 No.2144/Da	30	PP. Kejawanan	Sesuai
122	Sumber Samodra	Sugiarto Wijaya	26.20.0001.48.00944	GT.76 No.1967/Da	76	PP Kejawanan, PP Sungai Rengas	Sesuai
123	Tri Buana 3	Sugiarto Wijaya	26.20.0001.48.39990	GT.59 No.1968/Da	59	PP Kejawanan, PP Tegalsari	Sesuai
124	Velesia - I	Mie Mie	26.19.0001.48.46677	GT.60 No.1910/Da	60	PP. Kejawanan, PP. Kota Tegal	Sesuai
125	Wilfin Jaya 9	Kartono	26.20.3298.335.00087	GT.30 No. 2184/Da	30	PP. Kejawanan	Sesuai

No	Nama Kapal	Pemilik	No. Izin	Tanda Selar	GT	Pelabuhan Pangkalan	Keterangan
1	2	3	4	5	6	7	8
126	Wilvin Jaya 8	Lindana Asmadi	26.19.3298.103.00018	GT.30 No.2126/Da	30	PP. Kejawanan	Sesuai
127	Winong - 3	Hok	26.20.0001.48.00842	GT.47 No.914/Db	47	PP. Kejawanan, PP. Muara Angke, PU. Tegal	Sesuai
128	Ayong Jaya	Edy Sanjaya	30.20.3298.31.00043	GT.29 No.179/Bf	29	PP. Kejawanan	Sesuai
129	Hariz Jaya	Edy Sanjaya	30.20.3298.31.00044	GT.28 No.129/Bf	28	PP. Kejawanan	Sesuai
130	Hasil Mandiri Baru	Edy Sanjaya	30.20.3298.31.00002	GT.30 No.891/Qa	30	PP. Kejawanan	Sesuai
131	Jaya Abadi - 1A	Lisa	30.20.3298.31.00048	GT.30 No.8809/Bc	30	PP. Kejawanan	Sesuai
132	Jaya Samudera 89	Edy Sanjaya	30.19.3298.31.00009	GT.30 No.9075/Bc	30	PP. Kejawanan	Sesuai
133	Marini	Edy Sanjaya	30.20.3298.31.00042	GT.30 No.8145/Bc	30	PP. Kejawanan	Sesuai
134	Nusantara	Lisa	30.20.3298.31.00047	GT.28 No.8645/Bc	28	PP. Kejawanan	Sesuai
135	Setia Abadi 89	Lisa	30.20.3298.31.00049	GT.29 No.657/Fr	29	PP. Kejawanan	Sesuai
136	Setia Jaya 89	Lisa	30.20.3298.31.00046	GT.29 No. 655/Fr	29	PP. Kejawanan, PP. Eretan Wetan	Sesuai

G. Alat Tangkap Jala Jatuh Berkapal (Cast Net)

No	Nama Kapal	Pemilik	No. Izin	Tanda Selar	GT	Pelabuhan Pangkalan	Keterangan
1	2	3	4	5	6	7	8
1	Alam Bahari 3	Azhar Senok	26.20.3298.34.00314	GT.30 No. 933/Fr	30	PP. Kejawanan	Sesuai
2	Alon Kelakon 1	Sudiono Sulaeman	26.20.3298.34.00196	GT.29 No. 935/Fr	29	PP. Kejawanan	Sesuai
3	Alon Kelakon 2	Sudiono Sulaeman	26.20.3298.34.00283	GT.30 No.3303/Ft	30	PP. Kejawanan	Sesuai
4	Anugerah - 1	PT. Hasil Laut Anugrah	26.20.0001.49.50045	GT.72 No.1977/Da	72	PP. Kejawanan	Sesuai
5	Anugerah - 2	PT. Hasil Laut Anugrah	26.20.0001.49.00381	GT.76 No.1991/Da	76	PP. Kejawanan, PP. Sungai Rengas	Sesuai
6	Anugrah - BH1	PT. Hasil Laut Anugrah	26.20.0001.49.50715	GT.80 No.706/Db	80	PP. Kejawanan	Sesuai
7	Anugrah - BH2	PT. Hasil Laut Anugrah	26.20.0001.49.50129	GT.83 No.717/Db	83	PP. Kejawanan	Sesuai
8	Apel Hijau	Cenny	26.20.0001.49.47908	GT.59 No. 2801/Ft	59	PP. Kota Tegal, PP. Kejawanan, PP. Pekalongan	Sesuai
9	Apel Hijau 8	Sarudin	26.19.0001.49.46701	GT.82 No.810/Db	82	PP. Kejawanan, PP. Muara Angke, PP. Sungai Rengas	Sesuai
10	Armada Jaya	Cenny	26.20.0001.49.49306	GT.87 No.1992/Da	87	PP. Kejawanan	Sesuai

No	Nama Kapal	Pemilik	No. Izin	Tanda Selar	GT	Pelabuhan Pangkalan	Keterangan
1	2	3	4	5	6	7	8
11	Bangkit III	Pandi	26.20.3298.34.00257	GT.30 No. 3269/Ft	30	PP. Kejawanan	Sesuai
12	Bangkit VIII	Pandi	26.20.3298.34.00258	GT.30 No. 3268/Ft	30	PP. Kejawanan	Sesuai
13	Bintang Mas Rejeki	Sanudi	26.20.0001.49.49652	GT.60 No.1982/Db	60	PP. Kejawanan, PP. Pemangkat, PP. Selat Lampa	Sesuai
14	Bintang Putra	Astuti	26.19.0001.49.46460	GT.39 No.2076/Da	39	PP. Kejawanan, PP. Bajomulyo, PP. Tegalsari	Sesuai
15	Bintang Samudera	Djamal	26.20.0001.49.50855	GT.97 No.1980/Da	97	PP. Kejawanan, PP. Sungai Rengas	Sesuai
16	Bintang Surya	Budi Hermanto	26.20.0001.49.48955	GT.59 No.1908/Da	59	PP. Kejawanan, PP. Tegalsari	Sesuai
17	Bintang Timur - II	PT. Multi Samudera Fishindo	26.19.0001.49.46572	GT.60 No.28/Ac	60	PP. Kejawanan, PP. Pekalongan, PP. Pelabuhan Ratu	Sesuai
18	Bintang Tjandra Makmur	Tommy	26.19.0001.49.46398	GT.78 No.135/Be	78	PP. Kejawanan, PP. Kotabaru	Sesuai
19	Cahaya Pulau - 8	Wagiman	26.20.0001.49.47381	GT.59 No.2007/Da	59	PP. Bajomulyo, PP. Kejawanan, PP. Tegalsari	Sesuai
20	Cahaya Teguh	Haerudin	26.20.0001.49.50705	GT.47 No.1960/Da	47	PP. Bajomulyo, PP. Kejawanan, PP. Tegalsari	Sesuai
21	Desy Putri	Abdul Rosid	26.20.0001.49.49690	GT.60 No.2003/Da	60	PP. Kejawanan, PP. Bajomulyo, PP. Tegalsari	Sesuai

No	Nama Kapal	Pemilik	No. Izin	Tanda Selar	GT	Pelabuhan Pangkalan	Keterangan
1	2	3	4	5	6	7	8
22	Duly Wijaya - II	Marwan	26.20.0001.49.49269	GT.98 No.2016/Da	98	PP. Kejawanan	Sesuai
23	Eka Abadi - A	Masturi	26.20.0001.49.47035	GT.59 No.619/Db	59	PP. Kejawanan, PP. Kota Tegal	Sesuai
24	Garuda Mas - 01	Yansen	26.19.0001.49.46409	GT.79 No.1984/Da	79	PP Kejawanan, PP Pekalongan, PP Tegalsari	Sesuai
25	Gelora Asmara - 8	Abdul Rosid	26.20.0001.49.49768	GT.59 No.2018/Da	59	PP. Kejawanan, PP. Tegalsari	Sesuai
26	Gemilang Baru	Marwan	26.20.0001.49.00760	GT.71 No.1975/Da	71	PP Kejawanan, PP. Sungai Rengas	Sesuai
27	Hasil Laut	Phi Siu Kiok	26.20.0001.49.40267	GT.98 No.1976/Da	98	PP. Kejawanan, PP. Muara Angke, PP. Sungai Rengas	Sesuai
28	Hasil Laut	PT. Hasil Laut Anugrah	26.20.0001.49.47783	GT.60 No.629/Db	60	PP. Kejawanan, PP. Tegalsari	Sesuai
29	Hasil Laut - II	Jacob Taslim	26.20.0001.49.47015	GT.57 No.2016/Da	57	PP. Kejawanan, PP. Muara Angke, PP. Tegalsari	Sesuai
30	Hasil Mina 10	Masturi	26.20.3298.34.00316	GT.30 No. 6085/Hha	30	PP. Kejawanan	Sesuai
31	Hasil Mina 8	Masturi	26.20.3298.34.00255	GT.30 No. 6059/Hha	30	PP. Kejawanan	Sesuai
32	Hasil Mina 9	Masturi	26.20.3298.34.00250	GT.30 No. 6058/Hha	30	PP. Kejawanan	Sesuai
33	Hasil Prima Abadi	Widy Purnama	26.20.0001.49.48027	GT.88 No.728/Db	88	PP Kejawanan, PP Sungai Rengas	Sesuai

No	Nama Kapal	Pemilik	No. Izin	Tanda Selar	GT	Pelabuhan Pangkalan	Keterangan
1	2	3	4	5	6	7	8
34	Hasil Terus - II	Joni	26.20.0001.49.47300	GT.80 No.1993/Da	80	PP. Kejawanan	Sesuai
35	Hasil Terus - III	Joni	26.20.0001.49.49301	GT.86 No.1981/Da	86	PP. Kejawanan	Sesuai
36	Hasil Terus - V	Joni	26.20.0001.49.49520	GT.86 No.736/Db	86	PP. Selat Lampa, PP. Kejawanan, PP. Pemangkat	Sesuai
37	Hasil Terus - VI	Teng Hock	26.20.0001.49.49537	GT.89 No.1983/Da	89	PP. Selat Lampa, PP. Kejawanan, PP. Pemangkat	Sesuai
38	Hasil Terus - XII	Agustinawati Kusni	26.20.0001.49.47193	GT.60 No.704/Db	60	PP. Kejawanan, PP. Tegalsari	Sesuai
39	Hasil Terus 17	PT. Jaya Semangat Wirabahari	26.20.0001.49.47006	GT.60 No.2082/Da	60	PP. Kejawanan, PP. Karangsong, PU. Tegal	Sesuai
40	Inka Mina 124	Sawidi	26.20.0001.49.47183	GT.45 No.2072/Da	45	PP Kejawanan, PP Karangsong, PP Tegalsari	Sesuai
41	Jaya Bhakti Group	Johan	26.20.0001.49.51136	GT.45 No.676/Db	45	PP. Kejawanan, PP. Pekalongan, PP. Tegalsari	Sesuai
42	Jaya Kusuma Mandala	Subandi	26.20.0001.49.47031	GT.44 No.844/Db	44	PP. Kejawanan, PP. Bajomulyo, PP. Tegalsari	Sesuai
43	Jaya Mitra	PT. Multi Samudera Fishindo	26.19.0001.49.46118	GT.60 No.14/Ac	60	PP. Kejawanan, PP. Pekalongan, PP. Pelabuhan Ratu	Sesuai
44	Jaya Mitra - VI	PT. Multi Samudera Fishindo	26.19.0001.49.46573	GT.47 No.17/Ac	47	PP. Kejawanan, PP. Pekalongan, PP. Pelabuhan Ratu	Sesuai

No	Nama Kapal	Pemilik	No. Izin	Tanda Selar	GT	Pelabuhan Pangkalan	Keterangan
1	2	3	4	5	6	7	8
45	Jaya Samudra	Billton Shiendy	26.20.0001.49.48447	GT.57 No.2140/Da	57	PP. Kejawan, PP. Pekalongan, PP. Tegalsari	Sesuai
46	Karsono Jaya - II	Sun Tiam Ho	26.20.0001.49.47389	GT.68 No..938/Be	68	PP. Kejawan, PP. Pemangkat, PP. Sungai Rengas	Sesuai
47	Karunia Illahi 2	Johan	26.20.0001.49.48534	GT.57 No.2101/Da	57	PP. Kejawan, PP. Pekalongan, PP. Tegalsari	Sesuai
48	Lintas Jaya	Rudi	26.20.0001.49.51021	GT.34 No.1954/Da	34	PP. Kejawan, PP. Tegalsari	Sesuai
49	Makmur Abadi	PT. Hasil Laut Anugrah	26.20.0001.49.49416	GT.60 No.1973/Da	60	PP. Kejawan, PP. Nizam Zachman, PP. Tegalsari	Sesuai
50	Marine Indo Pratama - V	Rudi	26.20.0001.49.50793	GT.55 No.1955/Da	55	PP. Kejawan, PP. Tegalsari	Sesuai
51	Mega Utama - 01	Tarno Lasmin	26.19.0001.49.45259	GT.45 No.147/Bf	45	PP. Kejawan, PP. Batang, PP. Tegal	Sesuai
52	Mina Abadi	Widy Purnama	26.20.0001.49.49698	GT.94 No.1899/Da	94	PP. Kejawan, PP. Pemangkat	Sesuai
53	Mitra	Effendi Chen Sadar	26.20.0001.49.49005	GT.68 No.2094/Da	68	PP. Kejawan	Sesuai
54	Muncul Baru	Sui Guan	26.20.0001.49.00294	GT.50 No.733/Db	50	PP. Kejawan, PP. Muara Angke, PP. Tegalsari	Sesuai
55	Nusantara - I	Ramlan Pandapotan	26.20.0001.49.50255	GT.60 No.2020/Da	60	PP. Kejawan, PP. Pekalongan	Sesuai

No	Nama Kapal	Pemilik	No. Izin	Tanda Selar	GT	Pelabuhan Pangkalan	Keterangan
1	2	3	4	5	6	7	8
56	Obajaya Gemilang	Suhandi Wijaya	26.20.0001.49.51365	GT.45 No.2131/Da	45	PP. Kejawan, PP. Bajomulyo, PP. Tegalsari	Sesuai
57	Prima Jati	Indra Kurniawan	26.19.0001.49.46720	GT.85 No.2015/Da	85	PP. Kejawan, PP. Muara Angke, PP. Sungai Rengas	Sesuai
58	Pulau Mas	Lai Wei Hsin	26.20.0001.49.47490	GT.70 No.352/Be	70	PP. Kejawan	Sesuai
59	Putra Madona - 02	Yansen	26.20.0001.49.47258	GT.57 No.1978/Da	57	PP. Kejawan, PP. Pekalongan, PP. Tegalsari	Sesuai
60	Sari Jati Mekar	Eni Wahyuningsih	26.20.0001.49.51273	GT.60 No.974/Db	60	PP. Karangsong, PP. Kejawan, PP. Tegalsari	Sesuai
61	Sari Jati Untung	Eni Wahyuningsih	26.20.0001.49.49992	GT.60 No.808/Db	60	PP. Kejawan, PP. Bajomulyo, PP. Tegalsari	Sesuai
62	Sekar Merah - I	Subandi	26.20.0001.49.40178	GT.49 No. 840/Db	49	PP. Kejawan, PP. Bajomulyo, PP. Tegalsari	Sesuai
63	Selalu Jaya	Debby Theodhora	26.20.0001.49.47799	GT.50 No.1988/Da	50	PP. Kejawan, PP. Bajomulyo, PP. Kota Tegal	Sesuai
64	Setia Hati	Debby Theodhora	26.20.0001.49.50430	GT.45 No.2006/Da	45	PP. Kejawan, PP. Bajomulyo, PP. Tegalsari	Sesuai
65	Sinar Bintang	Debby Theodhora	26.20.0001.49.47040	GT.57 No.1959/Da	57	PP. Kejawan, PP. Bajomulyo, PP. Kota Tegal	Sesuai

No	Nama Kapal	Pemilik	No. Izin	Tanda Selar	GT	Pelabuhan Pangkalan	Keterangan
1	2	3	4	5	6	7	8
66	Sinar Jaya	Mike Tugiman	26.20.0001.49.51279	GT.59 No.628/Db	59	PP. Kejawanana, PP. Muara Angke, PP. Tegal	Sesuai
67	Sumber Laut	PT. Hasil Laut Anugrah	26.20.0001.49.49904	GT.60 No.630/Db	60	PP. Kejawanana, PP. Tegalsari	Sesuai
68	Sumber Mas Jaya	Godjali	26.20.0001.49.49046	GT.60 No.1979/Da	60	PP. Kejawanana, PP. Karangsong, PP. Tegalsari	Sesuai
69	Sumber Rejeki	Debby Theodhora	26.20.0001.49.49009	GT.40 No.2005/Da	40	PP. Kejawanana, PP. Bajomulyo, PP. Kota Tegal	Sesuai
70	Surya Abadi	Jono	26.20.0001.49.47174	GT.78 No.2042/Da	78	PP. Kejawanana	Sesuai
71	Tirta Raya Mina 02	Astuti	26.20.0001.49.40048	GT.59 No.2055/Da	59	PP. Kejawanana, PP. Muara Angke, PP. Tegalsari	Sesuai
72	Winong	Debby Theodhora	26.20.0001.49.47039	GT.56 No.2010/Da	56	PP. Kejawanana, PP. Muara Angke, PP. Bajomulyo	Sesuai
73	Winong - I	Hok	26.19.0001.49.45926	GT.60 No.729/Db	60	PP. Kejawanana, PP. Muara Angke, PP. Tegalsari	Sesuai
74	Winong - II	Hok	26.20.0001.49.50775	GT.50 No.620/Db	50	PP. Kejawanana, PP. Karangsong, PP. Tegalsari	Sesuai
75	Yuliana	Andi Tanimio	26.20.0001.49.47907	GT.58 No.1996/Da	58	PP. Kejawanana, PP. Muara Angke, PP. Tegalsari	Sesuai

H. Alat Tangkap Pancing Cumi (Squid Jigging)

No	Nama Kapal	Pemilik	No. Izin	Tanda Selar	GT	Pelabuhan Pangkalan	Keterangan
1	2	3	4	5	6	7	8
1	Aji Citra Samodra	Astuti	26.20.0001.74.49148	GT.97 No.2080/Da	97	PP. Kejawanen, PP. Poumako, PP. Merauke	Sesuai
2	Andil Samudera - 03	Christine	26.20.0001.74.48919	GT.98 No.2025/Da	98	PP. Kejawanen, PP. Merauke, PP. Dobo	Sesuai
3	Andil Samudera - 10	Christine	26.20.0001.74.48746	GT.85 No.2030/Da	85	PP. Kejawanen, PP. Merauke, PP. Dobo	Sesuai
4	Anugrah - 69	PT. Hasil Laut Anugrah	26.20.0001.74.48727	GT.98 No.1994/Da	98	PP. Kejawanen, PP. Merauke, PP. Dobo	Sesuai
5	Apel Putih - A	Godjali	26.19.0001.74.42708	GT.132 No.2012/Da	132	PP. Kejawanen, PP. Merauke, PP. Timika	Sesuai
6	Armada Abadi 1	Antonius Tanimio	26.20.3298.75.00115	GT.29 No.2084/Da	29	PP. Kejawanen	Sesuai
7	Armada Abadi 2	Henry Tolano	26.20.3298.75.00114	GT.29 No.2085/Da	29	PP. Kejawanen	Sesuai
8	Asmara Samudra - I	Christine	26.20.0001.74.48918	GT.87 No.2029/Da	87	PP. Kejawanen, PP. Merauke, PP. Dobo	Sesuai
9	Bina Bahari Kencana	Sutrisno Alexander Kho	26.20.0001.74.49482	GT.80 No.1990/Da	80	PP. Kejawanen, PP. Dobo, PP. Merauke	Sesuai
10	Bintang Mutiara Jaya	PT. Hasil Laut Anugrah	26.19.0001.74.44542	GT.80 No.1933/Da	80	PP. Kejawanen, PP. Dobo, PP. Merauke	Sesuai
11	Harapan Jaya - 35	Tjin Ing	26.20.0001.74.48953	GT.149 No.2013/Da	149	PP. Kejawanen, PP. Dobo	Sesuai
12	Hidayah	PT. Hasil Laut Anugrah	26.20.0001.74.48641	GT.98 No.1922/Da	98	PP. Kejawanen, PP. Dobo, PP. Merauke	Sesuai


No	Nama Kapal	Pemilik	No. Izin	Tanda Selar	GT	Pelabuhan Pangkalan	Keterangan
1	2	3	4	5	6	7	8
13	Horizon - II	PT. Horizon Samudera Indonesia	26.20.0001.74.49572	GT.56 No.1957/Da	56	PP. Kejawanana, PP. Merauke, PP. Dobo	Sesuai
14	Horizon - VI	PT. Horizon Samudera Indonesia	26.20.0001.74.48959	GT.97 No.2045/Da	97	PP. Kejawanana, PP. Merauke, PP. Dobo	Sesuai
15	Intan Jaya	Hartarto Saputra Ang	26.20.0001.74.49135	GT.95 No.1953/Da	95	PP. Kejawanana, PP. Merauke, PP. Dobo	Sesuai
16	Jasa Mina Surya - II	Astuti	26.20.0001.74.48977	GT.98 No. 2079/Da	98	PP. Kejawanana, PP. Poumako, PP. Merauke	Sesuai
17	Marcel Jaya 05	Mulyadi Sari	26.20.0001.74.47991	GT.121 No.1053/Be	121	PP. Kejawanana, PP. Poumako, PP. Merauke	Sesuai
18	Megatama Baru	Rudi	26.20.0001.74.49137	GT.94 No.1956/Da	94	PP. Kejawanana, PU. Dobo, PU. Merauke	Sesuai
19	Mulia Jaya - 3	PT. Hasil Laut Anugrah	26.20.0001.74.49993	GT.80 No.1958/Da	80	PP. Dobo, PP. Kejawanana, PP. Nizam Zachman	Sesuai
20	Mulya Jaya - 36	PT. Hasil Laut Anugrah	26.20.0001.74.48643	GT.96 No.2034/Da	96	PP. Kejawanana, PU. Dobo, PU. Merauke	Sesuai
21	Mulya Jaya - 96	PT. Hasil Laut Anugrah	26.20.0001.74.48642	GT.92 No.2033/Da	92	PP. Kejawanana, PU. Dobo, PU. Merauke	Sesuai
22	Serba Guna	Budiyanto	26.20.0001.74.50440	GT.40 No.2036/Da	40	PP. Kejawanana, PU. Dobo, PU. Merauke	Sesuai
23	Sinar Samudra - 5	PT. Horizon Samudera Indonesia	26.20.0001.74.48750	GT.74 No.2044/Da	74	PP. Kejawanana, PU. Dobo, PU. Merauke	Sesuai
24	Surya Samudra	Sutrisno Alexander Kho	26.18.0001.74.02375	GT.89 No.7398/Bc	89	PP. Kejawanana, PP. Timika, PP. Dobo	Sesuai

No	Nama Kapal	Pemilik	No. Izin	Tanda Selar	GT	Pelabuhan Pangkalan	Keterangan
1	2	3	4	5	6	7	8
25	Union Jaya - II	Sarudin	26.18.0001.74.02698	GT.99 No.2031/Da	99	PP. Kejawan, PU. Merauke, PU. Penambulai	Sesuai

Gill Net : 7
 gill net oseanik : 2
 PSPK : 7
 PSPB : 1
 Bouke ami : 136
 Cast Net : 75
 Pancing Cumi : 25
 Pancing Ulur : 1 +
 254

V. DOKUMENTASI

1) Pembongkaran ikan









2) Inspeksi hasil pembongkaran ikan





3) Pelayanan Kesyahbandaran



4) Perbekalan Kapal



5) Pelayanan Lainnya





6) Produksi Ikan Dari Luar Pelabuhan



7) Produksi Ekspor

