



2019

LAPORAN STATISTIK

PELABUHAN PERIKANAN NUSANTARA KEJAWANAN



PELABUHAN PERIKANAN NUSANTARA KEJAWANAN
DIREKTORAT JENDERAL PERIKANAN TANGKAP
KEMENTERIAN KELAUTAN DAN PERIKANAN

LAPORAN STATISTIK
PELABUHAN PERIKANAN NUSANTARA KEJAWANAN
2019

KATA PENGANTAR

Laporan Statistik Pelabuhan Perikanan Nusantara Kejawanan Tahun 2019 ini disajikan berdasarkan pencatatan dan pengumpulan data yang dilakukan oleh para petugas di Pelabuhan Perikanan Nusantara Kejawanan yang dilakukan di Tempat Pelelangan Ikan (TPI) maupun unit-unit lainnya. Laporan ini diterbitkan untuk memenuhi kebutuhan data di Direktorat Jenderal Perikanan Tangkap dan instansi terkait lainnya baik pusat maupun daerah. Laporan ini juga diperlukan dalam rangka perencanaan dan evaluasi program kerja Pelabuhan Perikanan Nusantara Kejawanan.

Kami menyadari bahwa dalam pelaksanaan pengumpulan, pengolahan, tabulasi dan penyajian serta penerbitan buku ini masih banyak kekurangan, untuk itu kritik dan saran yang bersifat membangun sangat kami harapkan sehingga penerbitan selanjutnya dapat lebih sempurna.

Akhirnya kami mengucapkan terima kasih kepada semua pihak, sehingga Laporan Tahunan Statistik Pelabuhan Perikanan Nusantara Kejawanan Tahun 2019 dapat diterbitkan. Semoga Laporan ini bermanfaat bagi semua pemangku kepentingan.

Cirebon, Maret 2020
Kepala Pelabuhan

Bagus Oktori Sutrisno

PREFACE

The Annual Statistical Report of Kejawanan National Fishing Port 2019 is presented based on the activity of Kejawanan National Fishing Port. Beside to full the statistical for the central and local government, it is also needed for planning and evaluation of Kejawanan National Fishing Port Program.

We are aware that in the application of collecting process, tabulation and presentation and the book publishing, they are still felt lacks of perfect, so by this occasion we do need the construct criticisms so by doing that way, it is hoped for the further publishing the content of the book will be better.

Finally we thanks very much to all participants ideas or all of you in making this book, so this book can came out published. With the hope this report book be advantages to all stakeholders.

Cirebon, March 2020
Chief Fishing Port

Bagus Oktori Sutrisno



DAFTAR ISI

hal


KATA PENGANTAR	i
DAFTAR ISI	ii
DAFTAR GRAFIK	iii
PENJELASAN	1
RINGKASAN	7
Tabel.1 Data Operasional Pelabuhan Perikanan Nusantara Kejawan Per Bulan Tahun 2019	8
Tabel.2 Data Operasional Pelabuhan Perikanan Nusantara Kejawan Tahun 2010 – 2019	9
Tabel.3.1 Volume dan Nilai Total Produksi Ikan Per Bulan Tahun 2019	22
Tabel.3.2 Volume Produksi Ikan yang Didaratkan Per Bulan dan Per Jenis Ikan Tahun 2019	23
Tabel.3.3 Volume Produksi Ikan dari Luar Pelabuhan Per Bulan dan Per Jenis Ikan Tahun 2019	27
Tabel.3.4 Volume Produksi Ikan yang Didaratkan Per Bulan dan Per Alat Tangkap 2019	31
Tabel.3.5 Volume Produksi Ikan yang Didaratkan Per Jenis Ikan dan Per Alat Tangkap Tahun 2019	32
Tabel.3.6 Volume Produksi Ikan yang Didaratkan Menurut Cara Penanganan Tahun 2019	33
Tabel.3.7 Volume Produksi Ikan yang Didaratkan per Jenis Ikan Menurut Wilayah Pengelolaan Ikan Republik Indonesia (WPP-NRI) Tahun 2019	34
Tabel.3.8 Volume Produksi Ikan yang Didaratkan per Bulan Menurut Wilayah Pengelolaan Ikan Republik Indonesia (WPP-NRI) Tahun 2019	35
Tabel.3.9 Harga Rata – Rata Per Jenis Ikan Tahun 2019	36
Tabel.4.1 Volume dan Nilai Ekspor perbulan per Perusahaan Tahun 2019	37
Tabel.4.2 Volume dan Nilai Ekspor Per Bulan Per Negara Tujuan	38
Tabel.4.3 Volume dan Nilai Ekspor Per Jenis Per Negara Tujuan Tahun 2019	39
Tabel.5.1 Frekuensi Kunjungan Kapal Menurut Jenis Alat Tangkap Ikan Per Bulan Tahun 2019	40
Tabel.5.2 Frekuensi Kunjungan Kapal Menurut Ukuran Kapal Perikanan Per Bulan Tahun 2019	41
Tabel.5.3 Frekuensi Kunjungan Kapal Menurut Jenis Alat Tangkap Ikan dan Ukuran Kapal Perikanan Tahun 2019	42
Tabel.5.4 Frekuensi Kunjungan Kapal yang Mendaratkan Ikan Menurut Alat Tangkap Ikan Per Bulan Tahun 2019	43
Tabel.5.5 Frekuensi Kapal yang Mendaratkan Ikan Menurut Ukuran Kapal Perikanan Per Bulan Tahun 2019	44
Tabel.5.6 Frekuensi Kapal yang Mendaratkan Ikan Menurut Jenis Alat Penangkapan Ikan dan Ukuran Kapal Perikanan Tahun 2019	45
Tabel.5.7 Frekuensi Kapal Keluar Menurut Jenis Alat Tangkap Ikan Per Bulan Tahun 2019	46
Tabel.5.8 Frekuensi Kapal Keluar Menurut Ukuran Kapal Perikanan Per Bulan Tahun 2019	47
Tabel.5.9 Frekuensi Kapal Keluar Menurut Jenis Alat Penangkapan Ikan dan Ukuran Kapal Perikanan Tahun 2019	48
Tabel.5.10 Jumlah Kapal yang Berpangkalan di PPN Kejawan Menurut Alat Tangkap Ikan dan Ukuran Kapal Perikanan Tahun 2019	49
Tabel.5.11 Jumlah Kapal Menurut Jenis Kegiatan Kapal per Bulan Tahun 2019	50
Tabel.5.12 Jumlah Kapal Menurut Jenis Kegiatan dan Ukuran Kapal Perikanan Tahun 2019	51
Tabel.5.13 Daerah Penangkapan Ikan di Pelabuhan Perikanan Nusantara Kejawan Tahun 2019	52
Data Kapal Domisili di Pelabuhan Perikanan Nusantara Kejawan Dokumentasi	



DAFTAR GRAFIK

		<i>Hal</i>
Grafik 2.1	Kunjungan Kapal Tahun 2019	10
Grafik 2.2.	Kapal yang Mendaratkan Ikan Tahun 2019	10
Grafik 2.3.	Kapal Keluar Tahun 2019	10
Grafik 2.4.	Kapal Domisili Tahun 2019	11
Grafik 2.5.	Kunjungan Kapal Tahun 2010 s/d 2019	11
Grafik 2.6.	Kapal yang Mendaratkan Ikan Tahun 2010 s/d 2019	11
Grafik 2.7.	Kapal Keluar Tahun 2010 s/d 2019	12
Grafik 2.8.	Kapal Domisili Tahun 2010 s/d 2019	12
Grafik 2.9.	Volume Produksi Ikan yang Didaratkan Tahun 2019	13
Grafik.2.10.	Nilai Produksi Ikan yang Didaratkan Tahun 2019	13
Grafik .2.11.	Volume Produksi Ikan dari Luar Pelabuhan Tahun 2019	13
Grafik.2.12.	Nilai Produksi Ikan dari Luar Pelabuhan Tahun 2019	13
Grafik 2.13.	Total Volume Produksi Ikan Tahun 2019	14
Grafik 2.14.	Total Nilai Produksi Ikan Tahun 2019	14
Grafik 2.15.	Volume Produksi yang Didaratkan Tahun 2010 s/d 2019	15
Grafik 2.16.	Nilai Produksi yang Didaratkan Tahun 2010 s/d 2019	15
Grafik 2.17.	Volume Produksi Ikan dari Luar Pelabuhan Tahun 2010 s/d 2019	15
Grafik 2.18.	Nilai Produksi Ikan dari Luar Pelabuhan Tahun 2010 s/d 2019	16
Grafik 2.19.	Total Volume Produksi Ikan di PPN Kejawatanan Tahun 2010 s/d 2019	16
Grafik 2.20.	Total Nilai Produksi Ikan di PPN Kejawatanan Tahun 2010 s/d 2019	16
Grafik 2.21.	Volume Ekspor Hasil Perikanan Tahun 2019	17
Grafik 2.22.	Nilai Ekspor Hasil Perikanan Tahun 2019	17
Grafik 2.23.	Volume Ekspor Hasil Perikanan Tahun 2010 s/d 2019	17
Grafik 2.24.	Nilai Ekspor Hasil Perikanan Tahun 2010 s/d 2019	17
Grafik 2.25.	Rata – rata Pendapatan Nelayan Tahun 2019	18
Grafik 2.26.	Rata – rata Pendapatan Nelayan Tahun 2010 s/d 2019	18
Grafik 2.27.	Serapan Tenaga Kerja Tahun 2019	18
Grafik 2.28.	Serapan Tenaga Kerja Tahun 2010 s/d 2019	19
Grafik 2.29.	Penyaluran BBM Tahun 2019	19
Grafik 2.30.	Penyaluran BBM Tahun 2010 s/d 2019	19
Grafik 2.31.	Penyaluran Air Bersih Tahun 2019	20
Grafik 2.32.	Penyaluran Air Bersih Tahun 2010 s/d 2019	20
Grafik 2.33.	Capaian PNBK Tahun 2019	20
Grafik 2.34.	Capaian PNBK Tahun 2010 s/d 2019	21





PENJELASAN

I. PENJELASAN
1.1. Glosari
1) Perikanan : semua kegiatan yang berhubungan dengan pengelolaan dan pemanfaatan sumber daya ikan dan lingkungannya mulai dari praproduksi, produksi, pengolahan sampai dengan pemasaran, yang dilaksanakan dalam suatu sistem bisnis perikanan.
2) Penangkapan Ikan : kegiatan untuk memperoleh ikan di perairan yang tidak dalam keadaan dibudidayakan dengan alat atau cara apapun, termasuk kegiatan yang menggunakan kapal untuk memuat, mengangkut, menyimpan, mendinginkan, menangani, mengolah, dan/atau mengawetkannya
3) Kapal Perikanan : Kapal, perahu, atau alat apung lainnya yang dipergunakan untuk melakukan penangkapan ikan, mendukung operasi penangkapan ikan, pembudidayaan ikan, pengangkutan ikan, pengolahan ikan, pelatihan perikanan dan penelitian/eksplorasi perikanan.
4) Pelabuhan Perikanan : Tempat yang terdiri atas daratan dan perairan disekitarnya dengan batas-batas tertentu sebagai tempat kegiatan pemerintahan dan kegiatan system bisnis perikanan yang dipergunakan sebagai tempat kapal perikanan bersandar, berlabuh, dan/atau bongkar muat ikan yang dilengkapi dengan fasilitas keselamatan pelayaran dan kegiatan penunjang perikanan.
5) Sumber Daya Ikan : Potensi semua jenis ikan.
6) Nelayan : orang yang mata pencahariannya melakukan penangkapan ikan.

I. EXPLANATION
1.1. Glossary
1) <i>Fisheries : all activities associated with the management and utilization of fish resources and the environment ranging from preproduction, production, processing up to marketing, which is implemented in a system of fisheries business.</i>
2) <i>Fishing : activities to get the fish inwaters that are not in a state cultivated by means or in any way, including activities that use the vessel for loading, transporting, storing, cooling, handling, processing, and/or preserve</i>
3) <i>Fishing vessel : A ship, boat or other floating device used for fishing, support fishing operations, fish farming, fish transportation, fish processing, fisheries training and research / exploratory fisheries</i>
4) <i>Port of Fisheries : A place which consists of land and surrounding waters with certain limits as a place of government activities and activities of the fishing business system that is used as a fishing boat rests, anchored, and / or unloading of fish that is equipped with the safety of shipping and fishery support activities.</i>
5) <i>Fish Resources : A potential of all kinds of fish.</i>
6) <i>Fishermen : people who make their living from fishing.</i>



1.2. Simbol Statistik
1) Kg. : satuan berat (Kilogram) 2) Ton : satuan berat (= 1000 Kg) 3) Rp. : satuan mata uang (Rupiah) 4) GT : tonase kotor kapal
1.3. Sumber Data
<p>Sumber data yang ditampilkan dalam buku ini merupakan data hasil pencatatan oleh petugas data dan statistik Pelabuhan Perikanan Nusantara Kejawanan. Data statistik yang digunakan berupa data kegiatan kapal, data produksi ikan hasil tangkapan yang didaratkan di Pelabuhan Perikanan Nusantara Kejawanan dan juga data produksi dari luar pelabuhan yang masuk ke perusahaan di wilayah Pelabuhan Perikanan Nusantara Kejawanan.</p>
1.4. Nama Ikan
<p>Beberapa jenis ikan yang didaratkan di PPN Kejawanan</p>

1.2. Symbols Statistics
1) Kg. :unit weight (kilograms) 2) Ton : unit weight (= 1000 kg) 3) Rp. :units of currency (Rupiah) 4) GT : gross tonnage ships
1.3. Data Source
<p><i>Sources of data shown in this book is the result of data recording by the clerk of data and statistics Kejawanan Nusantara Fishing Port. The statistical data used in the form of vessel activity data, production data of fish catches landed at the Kejawanan National Fishing Port and also the production data from outside the port that goes to companies in the region Kejawanan Nusantara Fhising Port.</i></p>
1.4. Name of Fish
<p><i>Some types of fish landed in the Kejawanan Fishing Port.</i></p>



Tabel 1. Nama Jenis Ikan yang Didaratkan di PPN Kejawanan

No.	Nama Indonesia <i>Local Name</i>	Nama International <i>International Name</i>	Nama Latin <i>Scientific name</i>
1.	Bawal Hitam	<i>Black Pamret</i>	<i>Formio niger</i>
2.	Biji Nangka	<i>Glodband Goat Fish</i>	<i>Upeneus sulphureus</i>
3.	Budun/ Gabus Laut	<i>Lemonfish</i>	<i>Rachycentron canadum</i>
4.	Cucut	<i>Balfour's Shark</i>	<i>Primosisi spp.</i>
5.	Cumi-cumi	<i>Squid</i>	<i>Loligo spp.</i>
6.	Cendro	<i>Needle Fishes</i>	<i>Belonidae</i>
7.	Japuh	<i>Round Herring</i>	<i>Dussumieiria acuta</i>
8.	Kaci	-	<i>Diagramma pictum</i>
9.	Kakap Merah	<i>Red Snapper</i>	<i>Lutjatus altifrontalis</i>
10.	Kakatua	<i>Parrot Fish</i>	<i>Scarrut sp.</i>
11.	Kambing-kambing	<i>Imperial Angelfish</i>	<i>Canthidermis maculatus</i>
12.	Kembung	<i>Stripped Mackerel</i>	<i>Rastrelliger kanagurta</i>
13.	Kerapu	<i>Grouper</i>	<i>Epinephelus tauvia</i>
14.	Kurisi	<i>Treadfin Bream</i>	<i>Nemipterus nematophorus</i>
15.	Kuwe	<i>Giant Trevally</i>	<i>Caranx sexfasciatus</i>
16.	Layur	<i>Hairtail</i>	<i>Triciurus savala</i>
17.	Manyung	<i>Giant Catfish</i>	<i>Arius thalassinus</i>
18.	Pari Kembang	<i>Spotted Stringray</i>	<i>Trygon kuhllil</i>
19.	Pari Burung	<i>Eagle ray</i>	<i>Aetomylus nicbofii</i>
20.	Selar	<i>Yellowstrippedtrevally</i>	<i>Selaroides leptolepis</i>
21.	Tembang	<i>Frigascale Sardine</i>	<i>Sardinella fimbriata</i>
22.	Tenggiri	<i>Spanish Mackerel</i>	<i>Scomberomorus commersoni</i>
23.	Tongkol Abu-abu	<i>Longtail Tuna</i>	<i>Thunnus tonggol</i>



No.	Nama Indonesia <i>Local Name</i>	Nama International <i>International Name</i>	Nama Latin <i>Scientific name</i>
24	Bawal Hitam	Black Fomfret	Formio Niger
25	Sotong	Cuttle fish	Scphia sp
26	Alu – alu	Banded Barracuda	Sphyaena Jello
27	Golok - golok	Wolf Herring	Chirocentrus sp
28	Layang	Scald Macherel	Decapterus Macarellus
29	Lemuru	Sardinella	Sardinella sp
30	Semar	Moon fish	Menema culata
31	Teri	Anchovy	Stolephorus Indicus
32	Tetengkek	Hardtail Scod	Megalaspis Cordyla
33	Talang - talang	Queen fish	Scomberaides tala

1.5. Jenis Alat Penangkapan Ikan

Ada 5 (empat) kelompok alat penangkapan ikan yang digunakan oleh kapal penangkap ikan yang berdomisili atau mendaratkan hasil tangkapannya di PPN Kejawan, yaitu:

- 1) Kelompok jaring lingkar (*surrounding nets*);
 - PSPK (purse seine pelagis kecil).
 - PSPB (purse seine pelagis besar).
- 2) Kelompok alat yang dijatuhkan (*falling gears*);
 - Jala jatuh berkawal (*cast net*).
 - Bouke Ami
- 3) Kelompok jaring insang (*gillnets*); dan
 - Jaring liong bun.
 - Jaring gillnet oseanik.
- 4) Kelompok pancing (*hooks and lines*).
 - Pancing cumi (*squid angling*).



Berikut dibawah ini akan dijelaskan tentang jenis alat penangkapan ikan yang ada di PPN Kejawanan.

- 1) Kelompok jaring lingkaran (*surrounding nets*); adalah Kelompok jenis alat penangkapan ikan jaring lingkaran adalah kelompok alat penangkapan ikan berupa jaring berbentuk empat persegi panjang yang terdiri dari sayap, badan, dilengkapi pelampung, pemberat, tali ris atas, tali ris bawah dengan atau tanpa tali kerut/pengerut dan salah satu bagiannya berfungsi sebagai kantong yang pengoperasiannya melingkari gerombolan ikan pelagis. Pengoperasian alat penangkapan ikan jaring lingkaran dilakukan dengan cara melingkari gerombolan ikan yang menjadi sasaran tangkap untuk menghadang arah renang ikan sehingga terkurung di dalam lingkaran jaring. Pengoperasiannya dilakukan pada permukaan sampai dengan kolom perairan yang mempunyai kedalaman yang cukup (kedalaman jaring $\leq 0,75$ kedalaman perairan), umumnya untuk menangkap ikan pelagis. Adapun jenis alat penangkapan ikan jaring lingkaran yang ada di PPN Kejawanan adalah:
 - PSPK (purse seine pelagis kecil) adalah purse seine untuk menangkap ikan pelagis kecil; dan
 - PSPB (purse seine pelagis besar) adalah purse seine untuk menangkap ikan pelagis besar.
- 2) Kelompok alat yang dijatuhkan (*falling gears*) adalah Kelompok jenis alat penangkapan ikan yang dijatuhkan atau ditebarkan, kelompok alat penangkapan ikan yang terbuat dari jaring, besi, kayu, dan/atau bambu yang cara pengoperasiannya dijatuhkan/ditebarkan untuk mengurung ikan pada sasaran yang terlihat maupun tidak terlihat. Pengoperasian alat penangkapan ikan yang dijatuhkan atau ditebarkan dilakukan dengan cara menjatuhkan/menebarkan pada suatu perairan dimana target sasaran tangkapan berada. Pada jala jatuh berkapal pengoperasian dilanjutkan dengan menarik tali kerut pada bagian bawah jala, sedangkan pada jala tebar bagian bawah jala akan menguncup dengan sendirinya karena pengaruh pemberat rantai. Jala tebar dioperasikan di sekitar pantai yang dangkal untuk menangkap ikan-ikan kecil, sedangkan jala jatuh berkapal dioperasikan di perairan yang lebih jauh dari pantai dengan atau tanpa alat bantu penangkapan berupa lampu umumnya menangkap ikan pelagis bergerombol dan cumi-cumi. Adapun jenis alat penangkapan ikan alat yang dijatuhkan yang ada di PPN Kejawanan adalah:
 - Jala jatuh berkapal (*cast net*).
- 3) Kelompok jaring insang (*gillnets*) adalah Kelompok jenis alat penangkapan ikan jaring insang adalah kelompok jaring yang berbentuk empat persegi panjang dilengkapi dengan pelampung, pemberat, tali ris atas dan tali ris bawah atau tanpa tali ris bawah untuk menghadang ikan sehingga ikan tertangkap dengan cara terjatuh dan/atau terpuntal dioperasikan di permukaan, pertengahan dan dasar secara menetap, hanyut dan melingkar dengan tujuan menangkap ikan pelagis dan demersal. Pengoperasian jaring insang dilakukan dengan cara menghadang arah renang gerombolan ikan pelagis atau demersal yang menjadi sasaran tangkap sehingga terjatuh pada jaring. Pengoperasiannya dilakukan pada permukaan,




pertengahan maupun pada dasar perairan, umumnya untuk menangkap ikan pelagis maupun ikan demersal tergantung jenis jaring insang. Jaring insang dioperasikan secara menetap, dihanyutkan, melingkar maupun terpancang pada permukaan, pertengahan maupun dasar perairan. Jaring insang ada yang satu lapis maupun berlapis. Jaring insang berlapis umumnya dioperasikan pada dasar perairan umumnya menangkap ikan demersal. Adapun jenis alat penangkapan ikan jaring insang yang ada di PPN Kejawan adalah:

- Jaring liong bun untuk menangkap ikan-ikan demersal; dan
- Jaring gillnet oseanik untuk menangkap ikan pelagis.

4) Kelompok pancing (*hooks and lines*) adalah Kelompok jenis alat penangkapan ikan pancing adalah kelompok alat penangkapan ikan yang terdiri dari tali dan mata pancing dan atau sejenisnya . Dilengkapi dengan umpan alami, umpan buatan atau tanpa umpan. Pengoperasian alat penangkapan ikan pancing dilakukan dengan cara menurunkan tali dan mata pancing dan atau sejenisnya, menggunakan atau tanpa joran yang dilengkapi dengan umpan alami, umpan buatan atau tanpa umpan. Pengoperasiannya dilakukan pada permukaan, kolom maupun dasar perairan, umumnya untuk menangkap ikan pelagis maupun ikan demersal tergantung jenis pancing. Huhate dioperasikan di permukaan perairan umumnya menangkap gerombolan ikan pelagis perenang cepat (tongkol dan cakalang). Tonda dan pancing layang-layang dioperasikan di permukaan perairan dengan cara ditarik secara horizontal dengan menggunakan kapal umumnya menangkap ikan pelagis. Squid jigging dioperasikan pada kolom perairan umumnya untuk menangkap cumi-cumi. Rawai hanyut (termasuk rawai tuna dan rawai cucut) dioperasikan di kolom perairan sampai dasar perairan umumnya menangkap ikan pelagis dan demersal. Pancing ulur, pancing berjoran dan rawai dasar dioperasikan di kolom perairan sampai dasar perairan umumnya menangkap ikan pelagis dan demersal. Adapun jenis alat penangkapan ikan pancing yang ada di PPN Kejawan adalah:

- Pancing cumi (*squid angling*) untuk menangkap cumi-cumi tanpa menggunakan mesin.





02

RINGKASAN

II. RINGKASAN

Ringkasan menampilkan data dan informasi hasil olahan dari data primer yang ada disesuaikan dengan kondisi dan kebutuhan khususnya bagi para pengguna. Data dan informasi yang ditampilkan terdiri dari tabel data operasional PPN Kejawanan tahun 2019 tiap bulannya dan tabel data series perkembangan operasional PPN Kejawanan tahun 2010 sampai dengan tahun 2019.

Berdasarkan 2 (dua) tabel tersebut diolah menjadi grafik-grafik yang menampilkan operasional PPN Kejawanan yang dikelompokkan dalam 8 (delapan) kelompok yaitu:

- 1) Aktivitas kapal tahun 2019;
- 2) Perkembangan aktivitas kapal tahun 2010 s/d 2019;
- 3) Produksi ikan tahun 2019;
- 4) Perkembangan produksi ikan tahun 2010 s/d 2019;
- 5) Ekspor hasil perikanan;
- 6) Pendapatan nelayan dan serapan tenaga kerja;
- 7) Penyaluran BBM dan air bersih; dan
- 8) PNBP.



Tabel. 2.1 Data Operasional Pelabuhan Perikanan Nusantara Kejawanan Per Bulan Tahun 2019

Table 2.1. Operational Data in Nusantara Kejawanan Fishing Port, 2019

NO.	URAIAN	SAT	BULAN											
			JANUARI	FEBRUARI	MARET	APRIL	MEI	JUNI	JULI	AGUSTUS	SEPTEMBER	OKTOBER	NOVEMBER	DESEMBER
1	Jumlah Kunjungan Kapal	Unit	21	23	19	35	71	25	27	33	52	55	29	44
2	Jumlah Kapal Keluar	Unit	21	41	37	26	21	67	54	37	40	56	27	28
3	Jumlah Kapal Yang Mendaratkan Ikan	Unit	18	13	15	27	57	19	19	19	44	48	23	-
4	Jumlah Kapal Domisili	Unit	189	191	195	195	197	207	208	208	218	217	218	219
5	Total Volume Produksi Ikan	Kg	539.517	643.666	519.417	1.023.249	1.311.331	350.254	584.207	1.108.695	1.080.612	1.006.538	1.044.080	772.061
	- Volume Produksi Ikan Yang Didaratkan	Kg	230.479	179.033	121.065	577.473	650.511	134925	132.730	181.982	419.811	648.382	288.645	-
	- Volume Produksi Ikan dari Luar Pelabuhan	Kg	309.038	464.634	398.353	445.777	660.819	215.329	451.478	924.713	660.802	358.156	755.435	772.061
6	Total Nilai Produksi Ikan	Ribu	35.077.872	32.109.313	38.985.711	55.910.402	72.994.917	20.498.325	38.235.300	75.444.048	67.600.772	51.634.332	70.675.626	49.267.337
	- Nilai Produksi Ikan Yang Didaratkan	Ribu	10.464.296	7.218.035	5.348.524	23.251.059	24.323.851	5.554.721	5.832.552	8.122.896	18.589.371	26.517.054	12.078.835	-
	- Nilai Produksi Ikan dari Luar Pelabuhan	Ribu	24.613.576	24.891.278	33.637.187	32.659.346	48.670.966	14.943.605	32.402.748	67.321.151	49.011.401	25.117.279	58.596.791	49.267.338
7	Volume Ekspor Hasil Perikanan	Ton	422	301	373	289	146	415	340	197	301	263	211	215
	Nilai Ekspor Hasil Perikanan	Ribu	43.947.503	30.653.360	50.697.856	40.776.744	27.964.537	48.619.351	40.279.856	24.327.599	39.196.665	21.573.826	28.943.303	35.693.275
8	Jumlah Investor	Unit												
9	Pendapatan Nelayan	Rp	4.079.440	4.891.709	3.382.784	7.801.067	4.649.171	3.700.155	3.222.293	4.013.669	3.863.629	5.265.317	5.809.472	-
10	Total Volume Penyaluran Solar	Liter	606.273	1.078.050	343.850	755.354	770.200	1.023.375	1.055.000	562.450	767.850	979.600	528.920	291.000
	- Volume Penyaluran Solar Subsidi	Liter	48.000	64.000	48.000	64.000	80.000	64.000	64.000	48.000	64.000	72.000	48.000	291.000
	- Volume Penyaluran Solar Non Subsidi	Liter	558.273	1.014.050	295.850	691.354	690.200	959.375	991.000	514.450	703.850	907.600	480.920	-
11	Jumlah Volume Penyaluran ES	kg	-	-	-	-	-	-	-	-	-	-	-	-
	Jumlah Nilai Penyaluran ES	Ribu	-	-	-	-	-	-	-	-	-	-	-	-
12	Jumlah Volume Penyaluran Air	Liter	2.377.527	2.718.401	2.055.046	2.211.133	1.885.644	2.016.564	2.276.593	1.829.927	2.036.290	1.851.091	1.970.517	1.950.417
	Jumlah Nilai Penyaluran Air	Rp	12.706.576	14.473.673	13.173.023	12.698.506	14.583.666	13.904.169	14.242.970	15.439.811	13.658.308	14.504.570	15.124.940	12.280.730
13	Total Tenaga Kerja Pelabuhan	Orang	3.810	3.819	3.881	3.881	3.912	4.042	4.067	4.067	4.187	4.175	4.187	4.184
	Tenaga Kerja Nelayan	Orang	2.984	2.993	3.045	3.045	3.071	3.201	3.226	3.226	3.346	3.334	3.346	3.358
	Tenaga Kerja Non Nelayan	Orang	826	826	836	836	841	841	841	841	841	841	841	826
14	Total PNPB	Ribu	155.734.490	642.966.679	495.512.506	477.047.510	321.686.137	281.241.876	1.064.126.908	358.757.346	285.055.453	879.922.808	345.641.380	431.391.930
	- Sewa Rumah	Rp												
	- Jasa Pengolahan Air Limbah	Rp	1.143.125	697.155	915.018	3.071.017	4.058.445	3.397.097	1.787.345	3.338.938	3.510.844	2.538.915	2.257.916	2.228.162
	- Tambat Labuh & Floting Repair	Rp	94.132.328	472.900.160	348.691.614	270.268.934	248.512.724	198.198.936	967.715.012	247.254.484	228.064.490	658.716.836	224.977.844	304.958.592
	- Jasa Kebersihan Kolam	Rp	6.455.754	16.796.934	11.074.506	140.188.027	3.191.799	13.637.925	20.970.026	4.448.745	3.211.576	15.687.620	2.502.858	4.484.245
	- Jasa Kebersihan Bangunan/Lahan	Rp	3.330.400	19.983.160	36.907.782	4.549.600	3.670.400	1.021.600	6.706.800	12.230.200	2.214.400	34.438.000	18.731.200	1.018.000
	- Pas Masuk	Rp	9.642.500	9.275.500	10.425.500	13.377.500	9.159.500	14.235.500	14.835.500	9.885.500	12.542.000	12.350.500	12.238.000	15.842.000
	- Jasa Listrik	Rp	12.706.576	14.473.673	13.173.023	12.698.506	14.583.666	13.904.169	14.242.970	15.439.811	13.658.308	14.504.570	15.124.940	12.280.730
	- Jasa Air	Rp	25.387.307	23.258.547	23.605.956	26.835.426	26.891.236	23.141.049	23.349.172	24.206.443	19.182.235	26.791.707	17.656.022	20.577.624
	- Jasa Kebersihan Bongkar/Muat	Rp	539.000	717.500	761.000	735.500	690.500	536.000	830.000	712.000	752.000	791.500	838.000	781.000
	- Jasa Bengkel	Rp	-	-	-	-	-	-	-	-	-	-	-	-
	- Sewa Lahan	Rp	-	65.544.958	6.414.000	-	7.568.000	-	6.650.000	28.003.500	-	67.500.000	31.710.000	-
	- Sewa Gedung Pertemuan	Rp	-	500.000	-	1.000.000	-	-	500.000	-	-	500.000	-	1.000.000
	- Sewa Fasilitas kedai, Gedung Jaring	Rp	-	-	-	648.000	648.000	669.600	648.000	669.600	669.600	1.608.000	1.149.600	648.000
	- Sewa Alat	Rp	-	-	-	-	-	-	-	900.000	-	-	-	-
	- Pemeliharaan Prasarana	Rp	2.397.500	18.819.092	37.137.500	3.675.000	2.711.867	12.500.000	5.892.083	11.668.125	1.250.000	34.816.250	18.455.000	-
	- Pendapatan Dokumen Lelang *	Rp	-	-	-	-	-	-	-	-	-	-	-	-
	- Pendapatan lain2	Rp	-	-	6.406.607	-	-	-	-	-	-	9.678.910	-	67.573.577

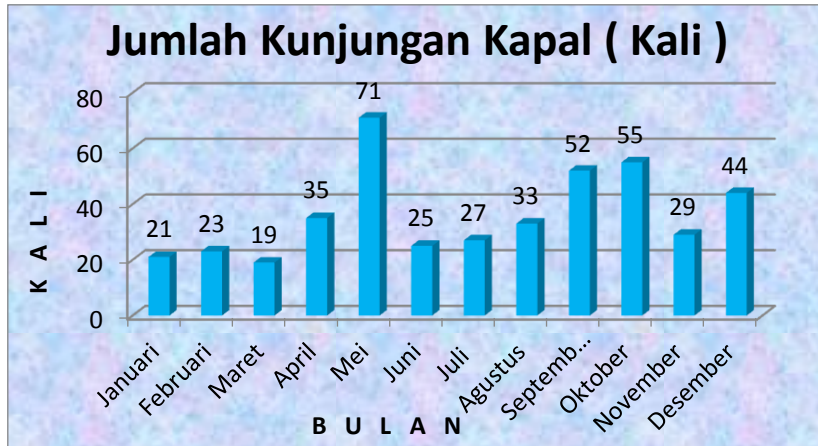


Tabel 2.2. Data Operasional Pelabuhan Perikanan Nusantara Kejawanan Tahun 2010 – 2019
 Table 2.2. Operatinal Data in Nusantara Kejawanan Fishing Port, 2010 – 2019

No.	URAIAN	SAT	TAHUN									
			2010	2011	2012	2013	2014	2015	2016	2017	2018	2019
1	Kunjungan Kapal	Kali	317	776	390	511	389	331	386	378	371	434
2	Kapal Keluar	Kali	364	803	443	466	359	315	368	379	340	455
3	Kunjungan Kapal Yang Mendaratkan Ikan	Unit	265	743	323	481	352	293	297	290	282	302
4	Jumlah Kapal Berdomisili	Unit	86	90	106	109	125	107	122	160	181	219
5	Retribusi Lelang	Ribu	4.573.514	-	-	-	-	-	-	-	-	-
6	Total Produksi Ikan PPNK	Ton	4.437	5.733	5.126	5.176	4.821	5.593	6.173	5.763	8.027	9.981
	- Produksi Ikan Yang Didaratkan	Ton	2.706	4.329	4.116	4.352	3.990	4.190	4.703	4.286	4.276	3.565
	- Produksi Ikan Perusahaan	Ton	1.726	1.397	1.002	823	831	1.403	1.470	1.477	3.751	6.416
	- Produksi Pasar Ikan	Ton	6	7	8	-	-	-	-	-	-	-
7	Total Nilai Produksi Ikan PPNK	Ribu	91.470.286	109.265.197	110.343.050	147.306.852	155.150.433	209.446.199	260.412.993	303.597.515	532.765.235	608.433.860
	- Nilai Produksi Ikan Yang Didaratkan	Ribu	45.325.500	66.206.857	74.748.115	100.598.468	102.344.545	133.912.411	163.325.301	169.406.308	173.422.932	147.301.195
	- Nilai Produksi Perusahaan	Ribu	46.023.925	43.023.925	35.523.885	46.708.384	52.805.888	75.533.788	97.087.692	134.191.207	359.342.302	461.132.665
	- Nilai Produksi Pasar Ikan	Ribu	120.861	34.415	71.050	-	-	-	-	-	-	-
8	Ekspor Hasil Perikanan	Ton	-	-	-	-	-	941	892	826	3.271	3.472
	Nilai Ekspor Hasil Perikanan	Ribu	-	-	-	-	-	90.256.107	103.309.504	133.757.461	398.394.525	432.673.875
9	Jumlah Investor	Unit	-	18	17	19	19	20	20	16	24	-
10	Rata –rata Pendapatan Nelayan	Ribu	-	-	-	1.314	1.538	2.276	2.416	3.788	4.097	4.223
11	Penyaluran Perbekalan :											
	Total Volume Penyaluran Solar	Ton	4.557	5.521	5.477	6.477	5.719	4.989	4.794	7467	4.883	8.762
	a.1. Subsidi	Ton	-	-	-	-	-	2.436	1.276	217	200	955
	a.2. Non Subsidi	Ton	-	-	-	-	-	2.553	3.518	7.250	4.683	7.807
	B.Es	Ton	1.348	670	682	166	-	-	-	-	-	-
	C. Air	Ribu	175.198	95.618	145.146	53.043	-	-	-	-	-	-
		Ton	11.298	14.664	14.065	15.972	24.220	21.056	23.650	25.563	24.544	25.179
		Ribu	19.377	176.566	207.861	191.620	286.620	243.861	263.721	308.616	289.480	280.883
12	Penyerapan Tenaga Kerja	Orang	2.054	2.211	2.050	2.165	2.185	1.978	2.000	3.523	3.637	4.184
	Tenaga Kerja Nelayan	Orang	-	-	-	-	-	-	1.280	2.726	2.811	3.358
	Tenaga Kerja Non Nelayan	Orang	-	-	-	-	-	-	720	797	826	826
13	Pelayanan Jasa / Pendapatan Pelabuhan											
	Total Pendapatan Pelabuhan	Ribu	217.792	358.605	517.075	633.641	867.506	867.685	1.358.062	1.939.482	2.508.553	5.739.085
	-Sewa Rumah	Ribu	19.879	26.003	31.179	63.969	167.866	123.864	650.375	1.062.963	-	-
	-Jasa Pengolahan Air Limbah	Ribu	-	-	-	22.388	-	-	-	-	13.291	28.943
	-Tambat Labuh	Ribu	4.146	3.761	4.653	9.684	53.931	14.981	40.642	69.016	1.323.157	4.264.391
	-Floating repair	Ribu	-	-	41.211	38.949	42.861	85.358	56.860	-	-	-
	-Jasa Kebersihan Kolam	Ribu	34.953	39.060	46.473	52.996	58.163	61.475	91.789	112.443	75.921	242.650
	-Jasa Kebersihan Bangunan/Lahan	Ribu	10.857	26.290	28.984	57.247	60.316	73.579	87.574	89.190	59.883	144.801
	-Pas Masuk	Ribu	19.377	176.566	207.861	191.620	286.620	243.861	263.721	308.616	121.847	143.809
	-Jasa Listrik	Ribu	-	-	721	2.444	12.038	4.192	8.180	6.734	118.695	166.790
	-Jasa Air	Ribu	-	-	400	1.050	-	400	-	-	289.480	280.882
	-Jasa Kendaraan Bongkar/Muat	Ribu	77.863	25.209	19.180	81.554	156.279	68.607	17.384	125.553	7.228	8.684
	-Jasa Bengkel	Ribu	16.504	100	200	-	200	1.400	1.500	1.000	-	-
	-Sewa Lahan	Ribu	-	-	3.072	1.536	-	1.536	2.513	3.840	431.537	213.390
	-Sewa Gedung	Ribu	34.214	24.469	40.950	53.725	53.000	179.200	16.750	14.550	4.000	3.500
	-Sewa Fasilitas	Ribu	-	37.147	48.792	56.479	19.093	51.730	92.276	58.869	-	7.358
	-Sewa Alat	Ribu	-	-	-	-	-	-	-	-	1.500	900
	-Pemeliharaan Prasarana	Ribu	-	-	21.700	-	-	-	-	29.850	62.014	149.322
	-Pendapatan Dokumen Lelang *	Ribu	-	-	-	-	-	-	-	-	-	-
	-Pendapatan lain2	Ribu	-	-	21.700	-	-	-	-	-	-	83.659

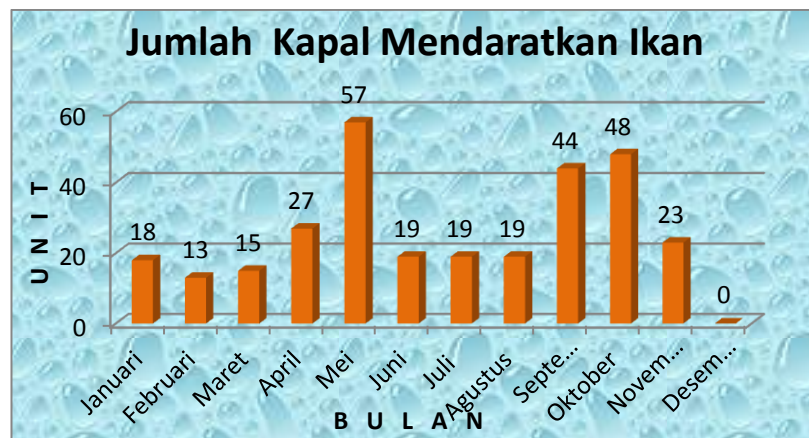


2.1. Aktivitas Kapal Tahun 2019



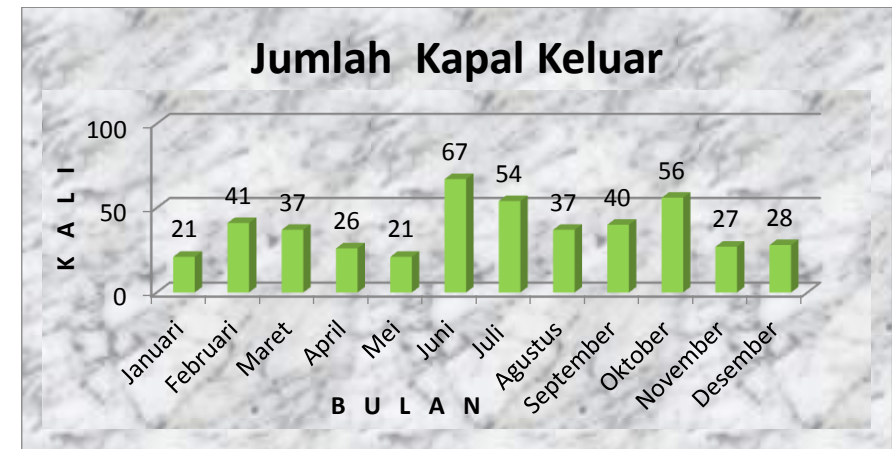
Grafik 2.1. Kunjungan Kapal tahun 2019

Frekuensi kunjungan kapal di PPN Kejawan tahun 2019 sebanyak 434 kali. Dan cenderung berfluktuasi setiap bulannya, frekuensi kunjungan kapal tertinggi pada bulan Mei sebanyak 71 kali. Sedangkan frekuensi kunjungan terendah pada bulan Maret sebanyak 19 kapal



Grafik 2.2 Kapal yang Mendaratkan Ikan tahun 2019

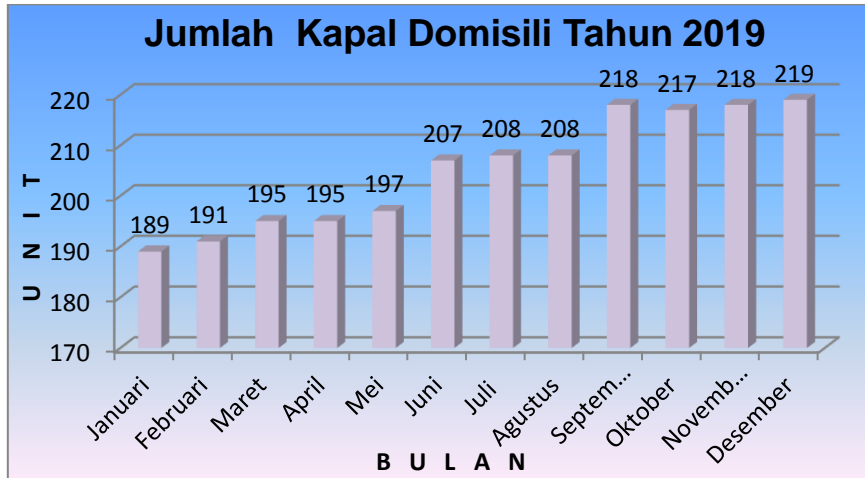
Frekuensi kapal yang mendaratkan ikan di PPN Kejawan pada tahun 2019 sebanyak 302 unit kapal, dan cenderung berfluktuasi. Jika dibandingkan antara kapal bongkar dengan kunjungan kapal grafiknya berbanding lurus. Sedangkan bila dilihat dari jumlahnya maka terlihat kunjungan kapal lebih tinggi nilainya dibandingkan kapal bongkar. Hal ini terjadi karena tidak semua kapal yang berkunjung melakukan aktivitas bongkar ikan. Frekuensi kapal mendaratkan ikan tertinggi pada bulan Mei sebanyak 57 unit kapal. Sedangkan pada bulan Desember tidak ada kapal yang mendaratkan ikan di PPN Kejawan ini terjadi karena adanya kebijakan Pemerintah Kota Cirebon yang baru terkait dengan pemungutan retribusi lelang yang memberatkan pemilik kapal



Grafik 2.3. Kapal Keluar Tahun 2019

Frekuensi kapal keluar di PPN Kejawan tahun 2019 berjumlah 455 kali dan grafiknya cenderung berfluktuasi. Kapal keluar tertinggi di bulan Juni sebanyak 67 kali disebabkan karena cuaca pada bulan – bulan ini sudah mulai membaik, sedangkan frekuensi kapal keluar terendah di bulan Januari sebanyak 21 kali.

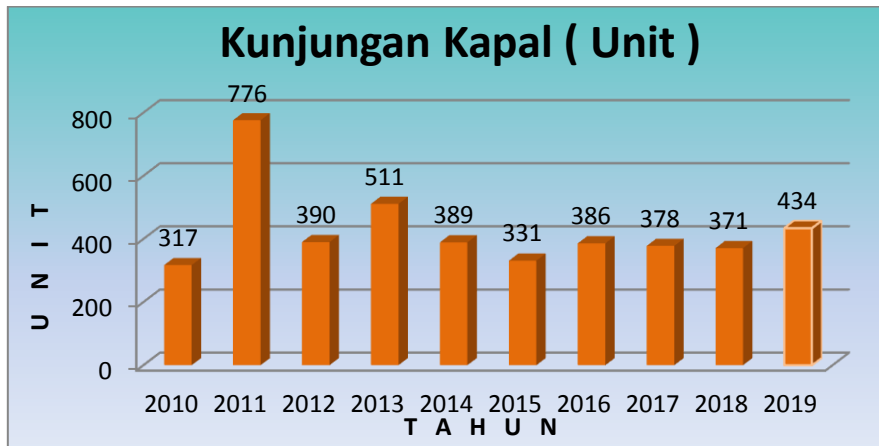




Grafik 2.4. Kapal Domisili Tahun 2019

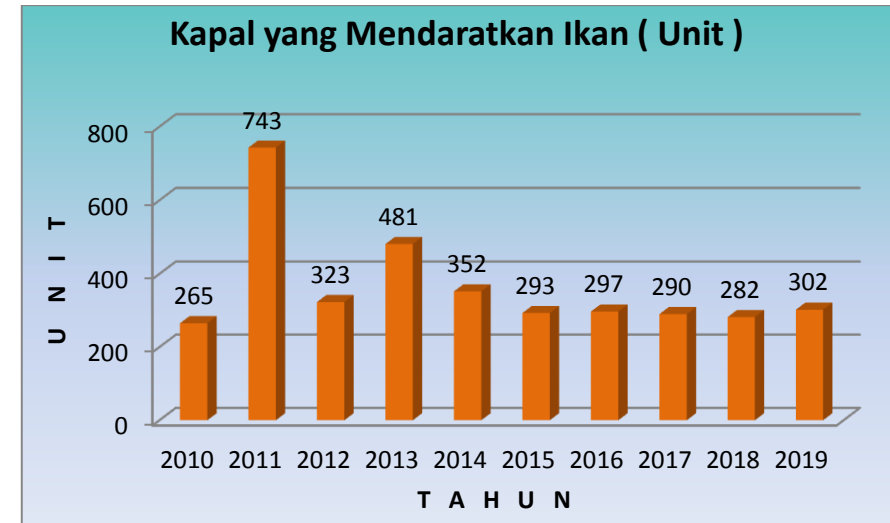
Total kapal yang berpangkalan di PPN Kejawanon pada tahun 2019 tiap bulannya cenderung meningkat. Tercatat jumlah kapal berdomisili atau berpangkalan di PPN Kejawanon pada akhir Desember tahun 2019 berjumlah 219 unit kapal.

2.2. Perkembangan Aktivitas Kapal Tahun 2010 s/d 2019



Grafik 2.5. Kunjungan Kapal tahun 2010 s/d 2019

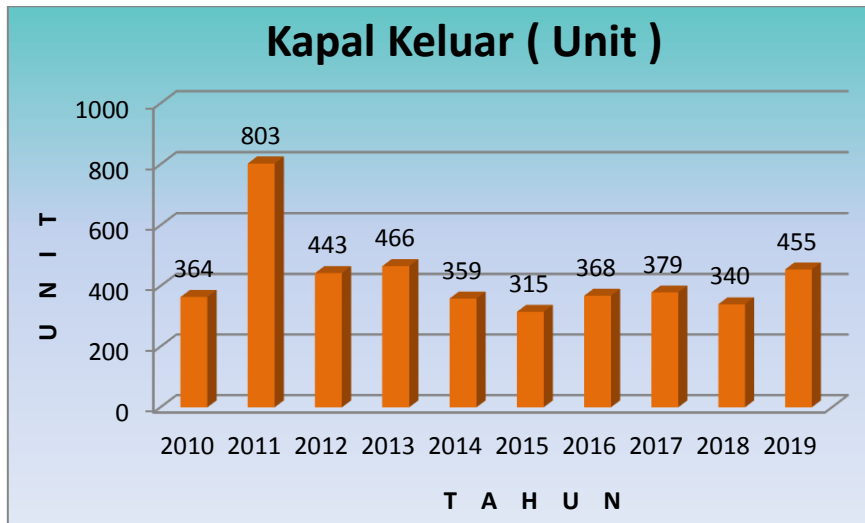
Frekuensi kunjungan kapal di PPN Kejawanon dari tahun 2010 – 2019 stabil, tapi terlihat perbedaan yang sangat mencolok di tahun 2011 dan 2013. Kunjungan kapal pada tahun 2011 dan 2013 sangat tinggi bila dibandingkan dengan tahun-tahun yang lain. Hal ini disebabkan karena pada tahun tersebut ada kapal andon dari brebes yang melakukan bongkar muat kapal di PPN Kejawanon. Kapal-kapal ini bersifat one day fishing ukurannya berkisar ≥ 6 GT dengan alat tangkap mini purse saine.



Grafik 2.6. Kapal yang Mendaratkan Ikan Tahun 2010 s/d 2019

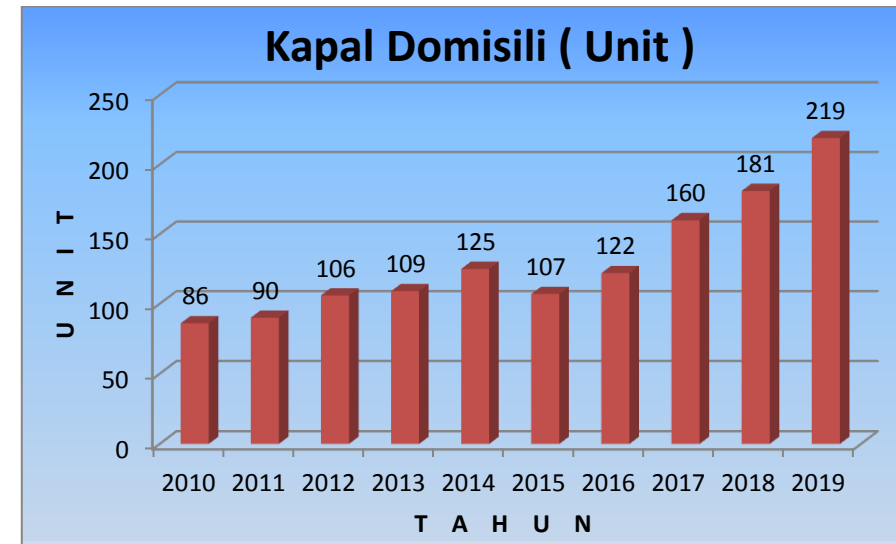
Frekuensi kapal bongkar/ yang mendaratkan ikan di PPN Kejawanon dari tahun 2010 – 2019 stabil, tapi terlihat perbedaan yang sangat mencolok di tahun 2011 dan 2013. Kapal yang mendaratkan ikan pada tahun 2011 dan 2013 sangat tinggi bila dibandingkan dengan tahun-tahun yang lain. Hal ini disebabkan karena pada tahun tersebut ada kapal andon dari brebes yang melakukan bongkar muat kapal di PPN Kejawanon. Kapal2 ini bersifat one day fhising ukurannya berkisar ≥ 6 GT dengan alat tangkap mini purse saine.





Grafik 2.7 Kapal Keluar Tahun 2010 s/d 2019

Frekuensi kapal keluar di PPN Kejawanana dari tahun 2010 – 2019 stabil, tapi terlihat perbedaan yang sangat mencolok di tahun 2011 dan 2013. Kapal keluar pada tahun 2011 dan 2013 sangat tinggi bila dibandingkan dengan tahun-tahun yang lain. Hal ini disebabkan karena pada tahun tersebut ada kapal andon dari brebes yang melakukan bongkar muat kapal di PPN Kejawanana. Kapal2 ini bersifat one day fhising ukuranya berkisar ≥ 6 GT dengan alat tangkap mini purse saine.



Grafik 2.8. Kapal Domisili Tahun 2010 s/d 2019

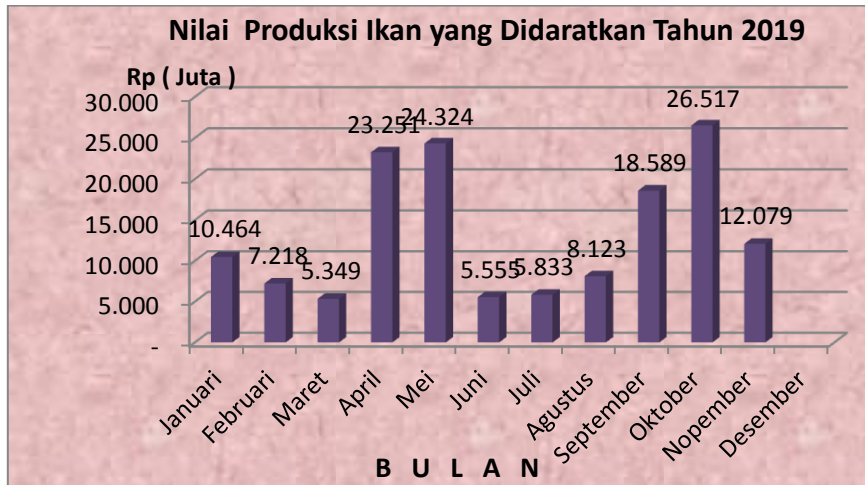
Jumlah kapal yang berdomisil/yang berpangkalan di PPN Kejawanana dari tahun 2010 – 2019 cenderung meningkat dari tahun ke tahunnya, Pada saat ini 2019 kapal domisili di PPN Kejawanana berjumlah 219 unit.



2.3. Produksi Ikan Tahun 2019



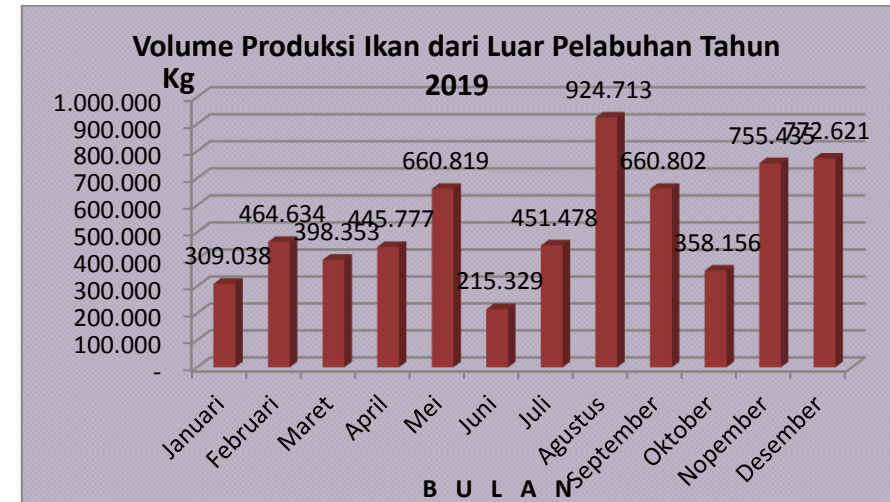
Grafik 2.9. Volume Produksi Ikan yang Didaratkan Tahun 2019



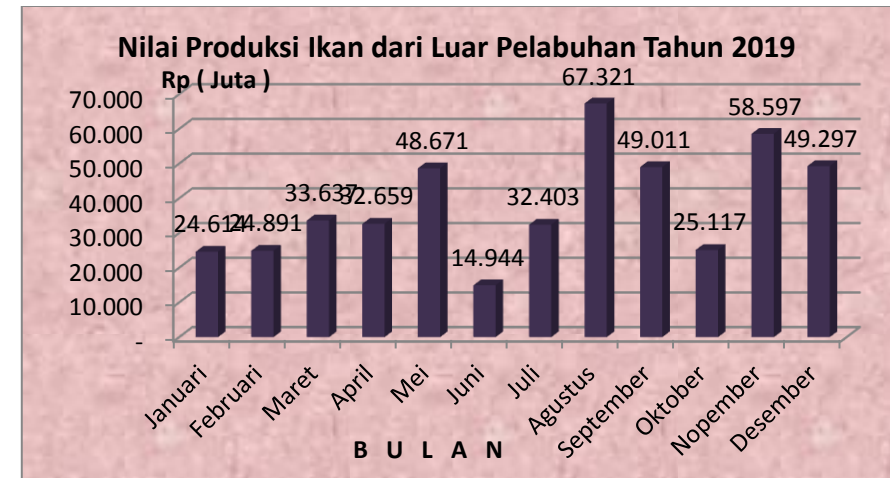
Grafik 2.10. Nilai Produksi Ikan yang Didaratkan Tahun 2019

Produksi ikan yang di daratkan di PPN Kejawanon tahun 2019 cenderung berfluktuasi dimana, produksi ikan tertinggi terdapat pada bulan April, Mei dan Oktober hal ini dipengaruhi oleh musim,

gelombang dan Cuaca. Sedangkan pada bulan Desember tidak ada kapal yang mendaratkan ikan di PPN Kejawanon ini terjadi karena adanya PERDA baru terkait dengan pemungutan retribusi lelang yang memberatkan pemilik kapal. Produksi ikan pada tahun 2019 berjumlah 3.565 Ton dengan nilai produksi 147 Milyar.



Grafik 2.11. Volume Produksi Ikan dari Luar Pelabuhan Tahun 2019



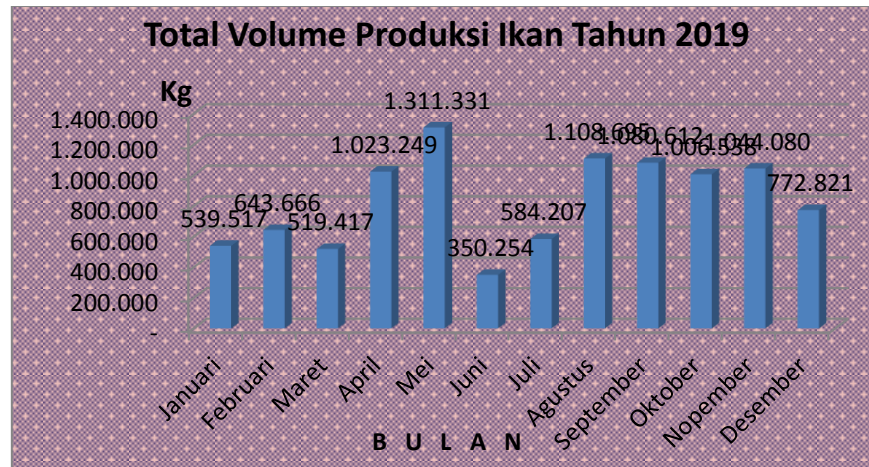
Grafik 2.12. Nilai Produksi Ikan dari Luar Pelabuhan Tahun 2019



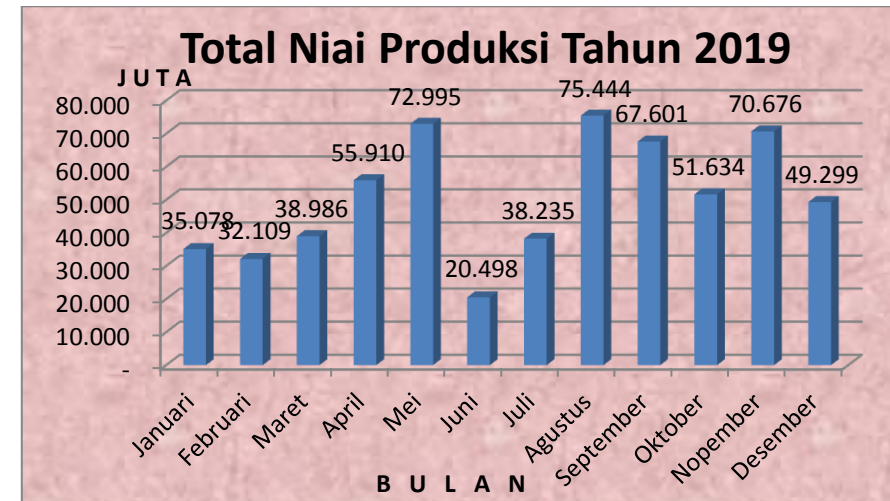
Di PPN Kejawanan produksi berasal dari 2 sumber yaitu :

- Produksi yang berasal dari kapal bongkar dan
- Produksi dari luar pelabuhan yang masuk ke PPN kejawanan melalui jalan darat

Produksi dari luar pelabuhan ini berasal dari pelabuhan-pelabuhan atau TPI-TPI yang ada di sekitar Cirebon diantaranya dari Indramayu, Rembang, Demak, Waleri, Kluwut, Subang dll. Ikan – ikan ini sengaja di datangkan untuk memenuhi kebutuhan perusahaan pengolahan yang berada di PPN Kejawanan. Produksi ikan dari luar di PPN Kejawanan tahun 2019 berjumlah 6.417 Ton dengan nilai produksi 461 Milyar



Grafik 2.13. Total Volume Produksi Ikan Tahun 2019

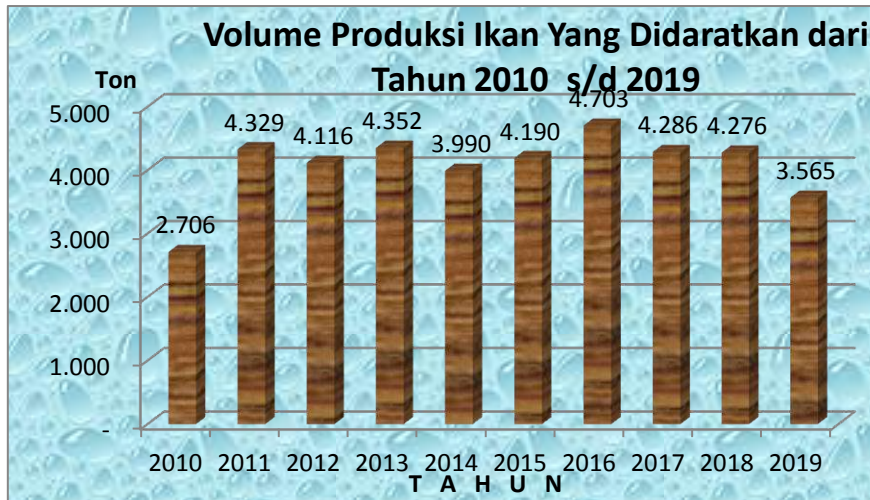


Grafik 2.14. Total Nilai Produksi Tahun 2019

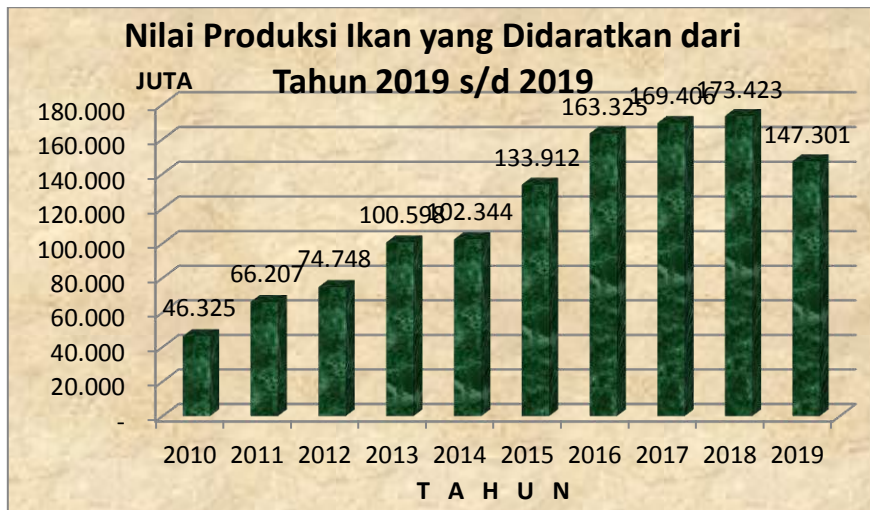
Total produksi adalah jumlah produksi kapal bongkar di TPI PPN kejawanan dan produksi ikan dari luar pelabuhan. Total produksi di PPN Kejawanan Pada tahun 2019 berjumlah 9.982 Ton dan total nilai produksi berjumlah 608 Milyar.



2.4. Perkembangan Produksi Ikan Tahun 2010 s/d 2019

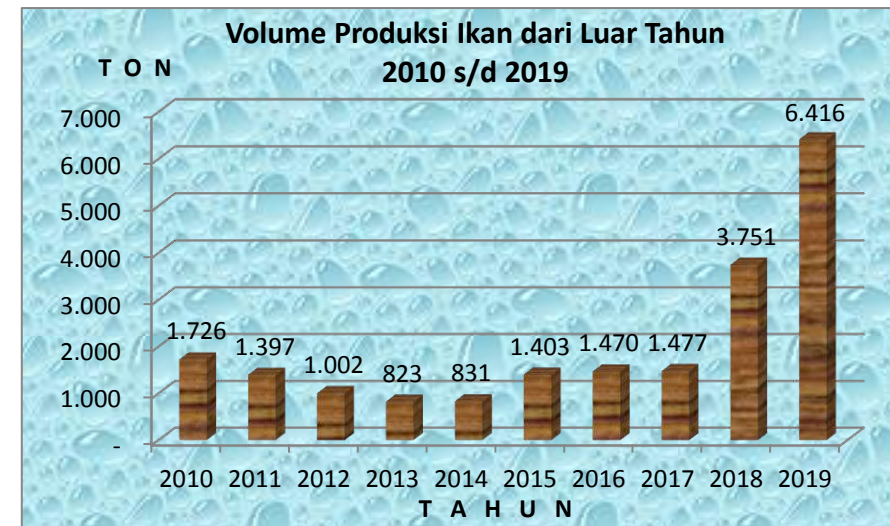


Grafik 2.15. Volume Produksi Ikan yang Didaratkan dari Tahun 2010 s/d 2019



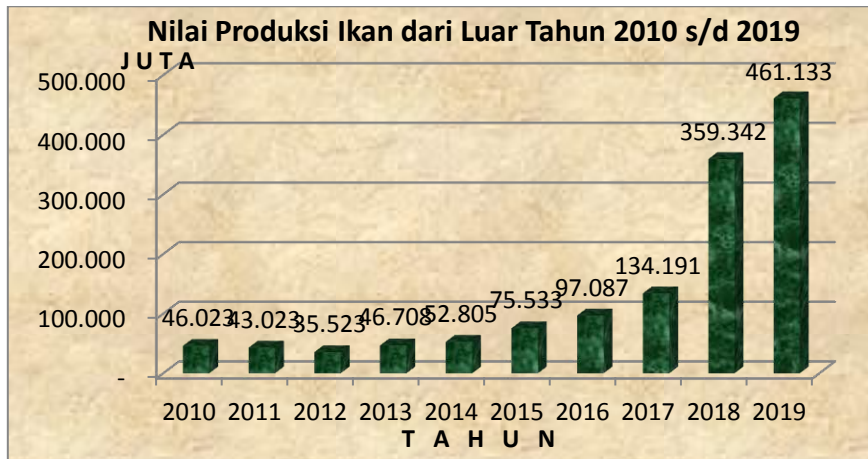
Grafik 2.16. Nilai Produksi Ikan yang Didaratkan dari Tahun 2010 s/d 2019

Produksi ikan dan nilai produksi ikan yang didaratkan di PPN Kejawanan pada tahun 2009 – 2018 mengalami peningkatan. Kemudian terjadi penurunan ditahun 2019, penurunan ini disebabkan oleh beberapa faktor, diantaranya pendangkalan alur kolam pelabuhan, sehingga menyebabkan kapal2 yang ingin melakukan bongkar ikan tidak melakukan pembongkaran di PPN Kejawanan, adanya Kebijakan Pemerintah Kota Cirebon yang baru terkait dengan pemungutan retribusi lelang yang memberatkan pemilik kapal sehingga mengakibatkan kapal yang bongkar berpindah ke TPI lain.



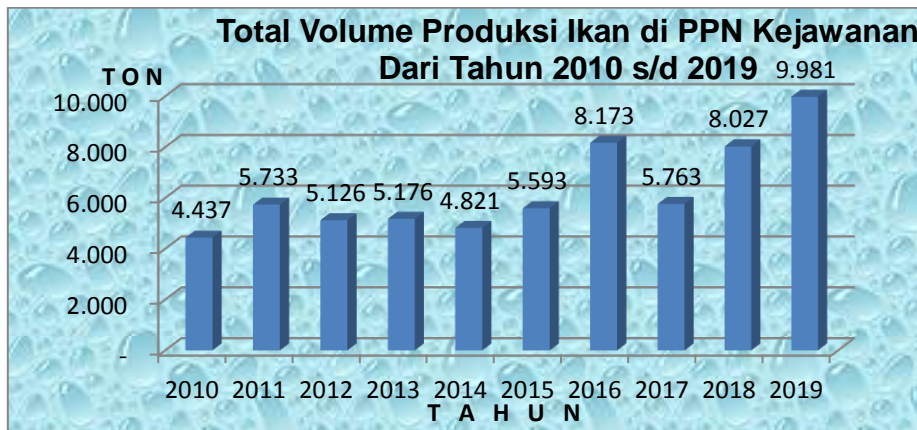
Grafik 2.17. Volume Produksi Ikan dari Luar Pelabuhan Tahun 2010 s/d 2019





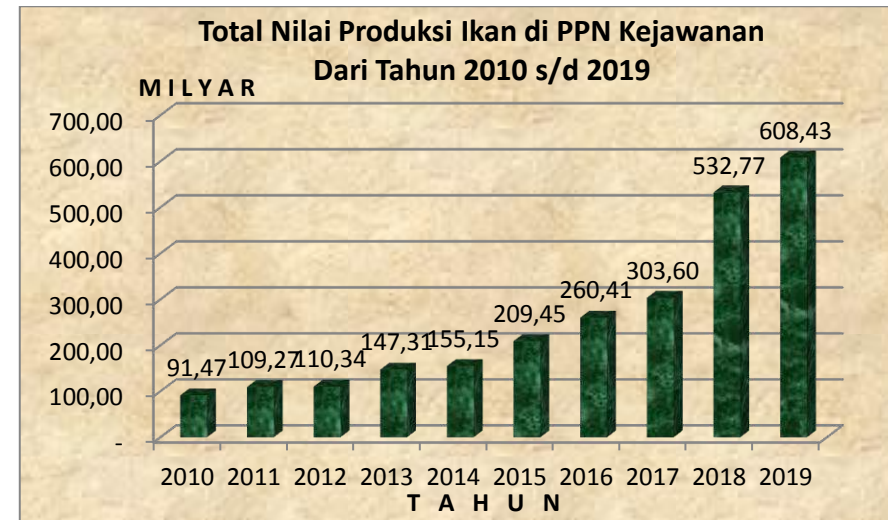
Grafik 2.18. Nilai Produksi Ikan dari Luar Pelabuhan Tahun 2010 s/d 2019

Produksi dari luar yang masuk ke PPN kejawanan cenderung (trend) meningkat pada priode 2010 – 2019. Hal ini di pengaruhi juga oleh jumlah UPI yang bertambah di lingkungan PPN kejawanan dan permintaan ikan meningkat, Produksi dari luar pelabuhan tahun 2019 berjumlah 6.416 Ton dan nilai produksi 461 Milyar.



Grafik 2.19. Total Produksi Ikan di PPN Kejawanan dari Tahun 2010 s/d 2019

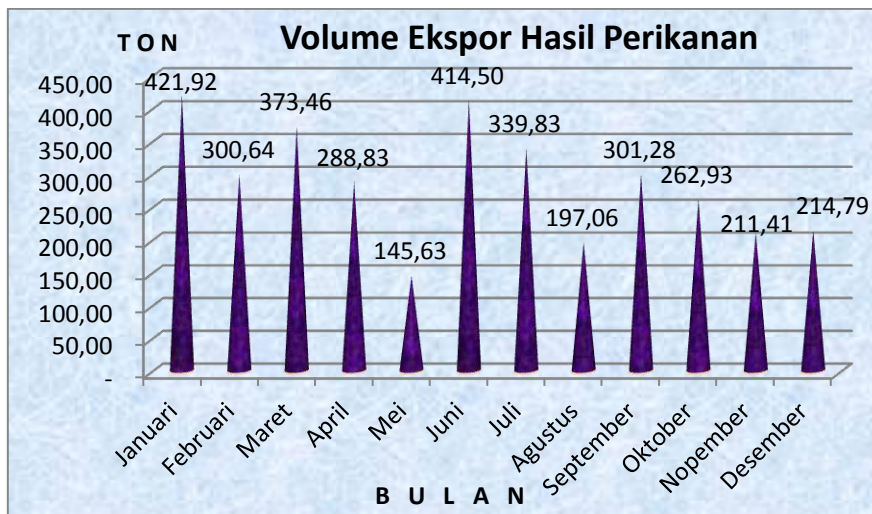
Statistik Pelabuhan Perikanan Nusantara Kejawanan, 2019
Statistic of Kejawanan Nusantara Fishing Port, 2019



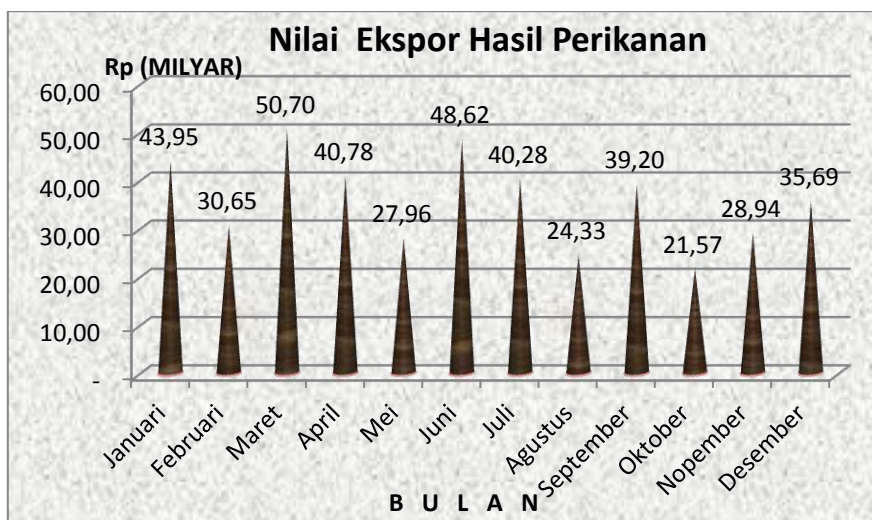
Grafik 2.20. Total Nilai Produksi Ikan di PPN Kejawanan dari Tahun 2010 s/d 2019

Total produksi PPN Kejawanan pada priode 2010 – 2019 cenderung meningkat, demikian juga dengan Nilai produksinya cenderung meningkat. Total produksi tahun 2018 berjumlah 9.980 Ton dengan nilai total produksi 608 Milyar. Bila dibandingkan Total produksi tahun 2018 dan 2019 terdapat peningkatan sebesar 19,57%, begitu juga dengan Nilai total produksi meningkat sebesar 12,43%.

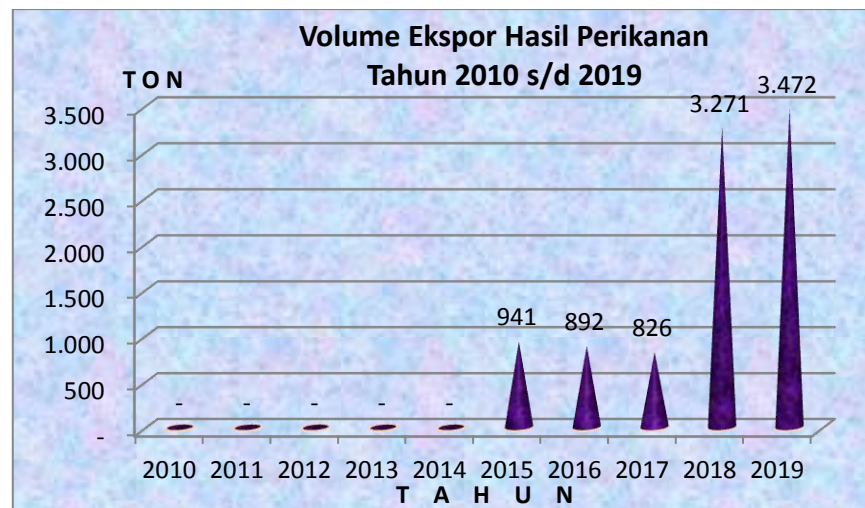
2.5. Ekspor Hasil Perikanan



Grafik 2.21. Volume Ekspor Hasil Perikanan Tahun 2019



Grafik 2.22. Nilai Ekspor Hasil Perikanan Tahun 2019



Grafik 2.23. Volume Ekspor Hasil Perikanan Tahun 2010 s/d 2019



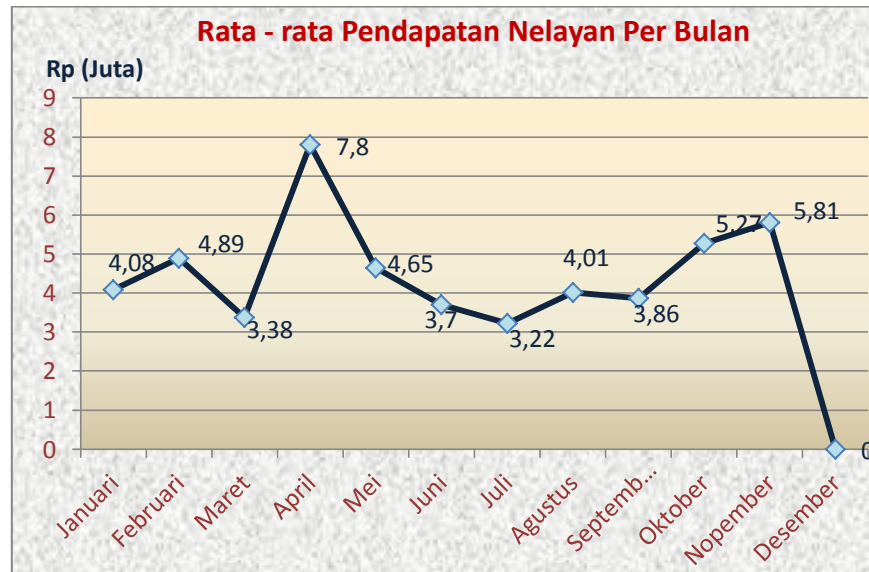
Grafik 2.24. Nilai Ekspor Hasil Perikanan Tahun 2010 s/d 2019

Produksi ekspor tahun 2019 berfluktuasi, trend ini di pengaruhi oleh beberapa faktor, diantaranya permintaan produk dari negara



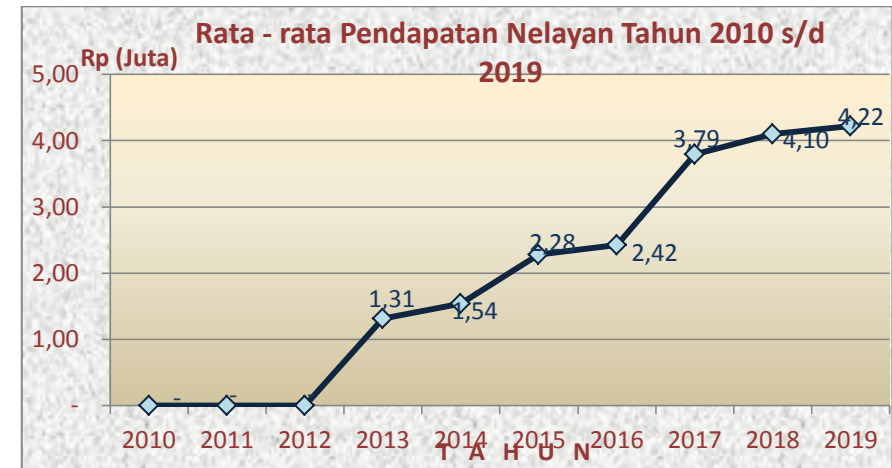
ekspor. Volume ekspor tahun 2019 berjumlah 3.472 Ton dengan nilai ekspor 432 Rp (Milyar). Apabila di bandingkan volume ekspor tahun 2018 dan 2019 terdapat peningkatan sebesar yaitu 2,90 % begitu juga dengan nilai ekspor mengalami peningkatan sebesar 7,90 %.

2.6. Pendapatan Nelayan dan Serapan Tenaga Kerja



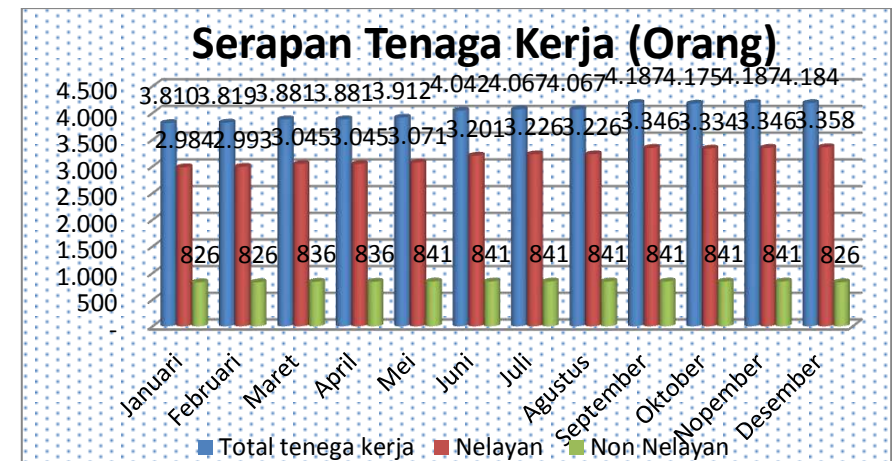
Grafik 2.25. Rata – rata Pendapatan Nelayan Tahun 2019

Pendapatan nelayan tahun 2019 cenderung Menurun, walaupun terdapat kenaikan yang sangat mencolok pada bulan April. Hal ini disebabkan karena peningkatan produksi yang terjadi pada bulan tersebut. Bila di rata – ratakan pendapatan nelayan pada tahun 2019 berjumlah Rp 4.223.226,-



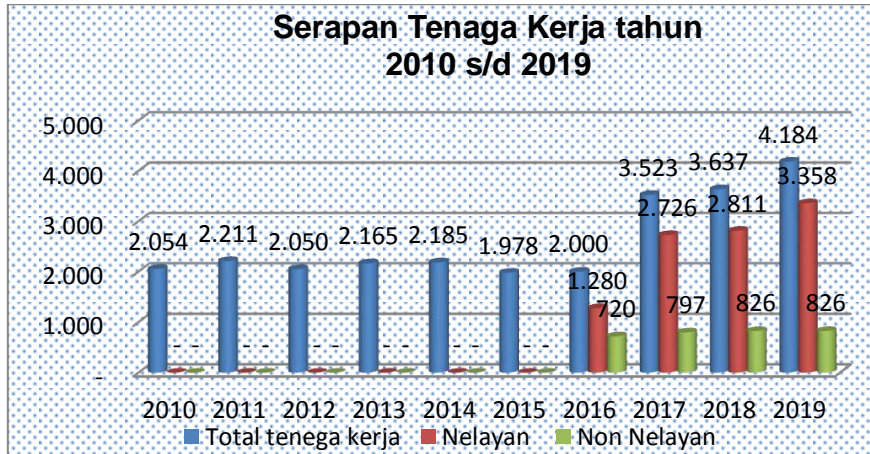
Grafik 2.26. Rata – rata Pendapatan Nelayan Tahun 2010 s/d 2019

Pendapatan nelayan di PPN Kejawan bila dilihat dari grafik di atas trendnya cenderung meningkat dari tahun ke tahunnya. Bila dibandingkan pendapat nelayan pada tahun 2018 dengan 2019 mengalami peningkatan yang signifikan sebesar 2,80 %. Berbanding lurus dengan jumlah kapal domisili dan harga ikan yang bersaing



Grafik 2.27. Serapan Tenaga Kerja Tahun 2019

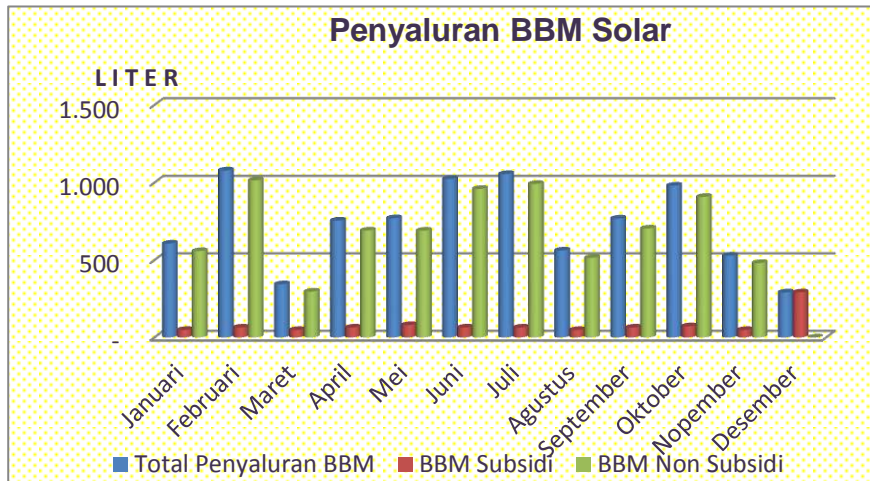




Grafik 2.28. Serapan Tenaga Kerja Tahun 2010 s/d 2019

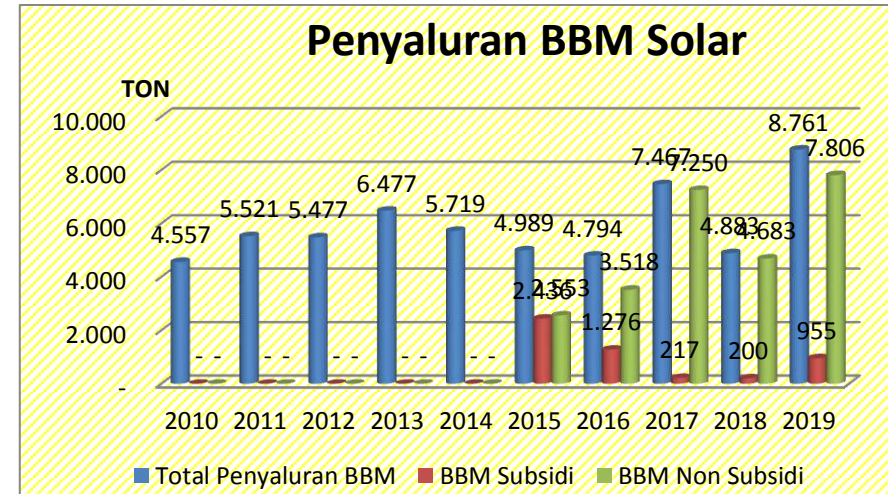
Serapan tenaga kerja di PPN Kejawanan dari tahun ke tahunnya cenderung meningkat baik dari jumlah nelayan maupun non nelayan. Bila dibandingkan serapan tenaga kerja tahun 2018 dan 2019 terdapat peningkatan 13,00 %

2.7. Penyerapan BBM dan Air Bersih



Grafik 2.29. Penyaluran BBM Tahun 2019

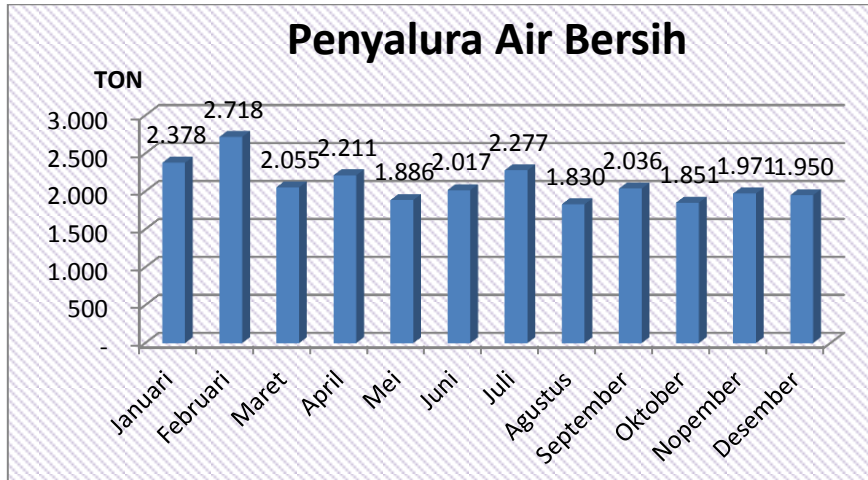
Penyaluran BBM/Solar di PPN Kejawanan tahun 2019 berjumlah 8.761 Ton yang terdiri dari 955 Ton BBM Subsidi dan 7.806 Ton Non Subsidi. Penyaluran BBM tertinggi terjadi pada bulan Februari, Juni dan Juli.



Grafik 2.30. Penyaluran BBM Solar Tahun 2010 s/d 2019

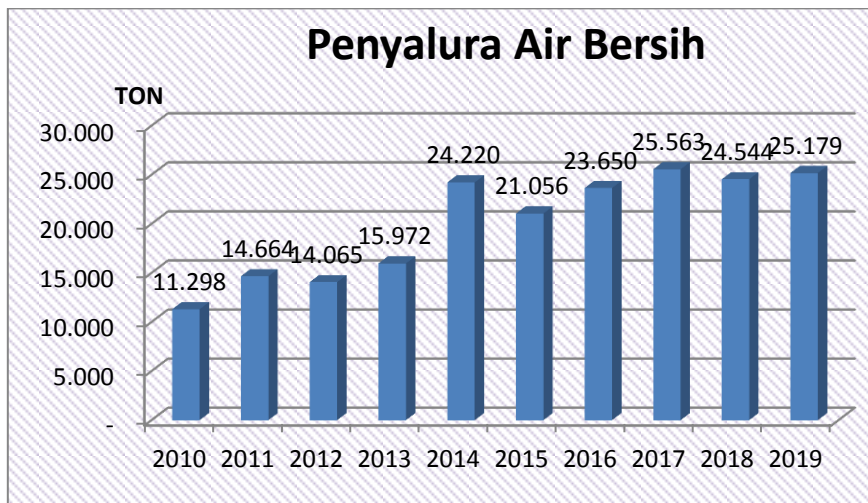
Penyaluran BBM /Solar di PPN Kejawanan tahun 2010 - 2019 cenderung berfluktuasi. bila dibandingkan penyaluran BBM tahun 2018 dengan 2019 mengalami kenaikan sebesar 44,26 %.





Grafik 2.31. Penyaluran Air Bersih Tahun 2019

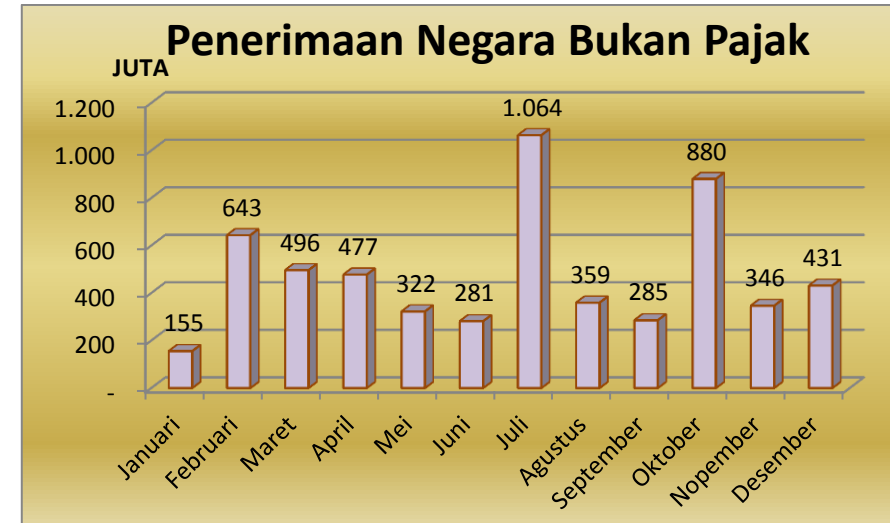
Penyaluran Air bersih di PPN Kejawanan tahun 2019 sebesar 25.179 ton. Penyaluran air bersih di tahun 2019 cenderung stabil, dari bulan ke bulannya tidak terdapat kenaikan yang signifikan. Penyaluran air bersih tertinggi terjadi di bulan Februari.



Grafik 2.32. Penyaluran Air Bersih Tahun 2010 s/d 2019

Penyaluran air bersih di PPN Kejawanan tahun 2010 - 2019 Cenderung cenderung naik. bila dibandingkan penyaluran BBM tahun 2018 dengan 2019 mengalami kenaikan sebesar 2,52 %.

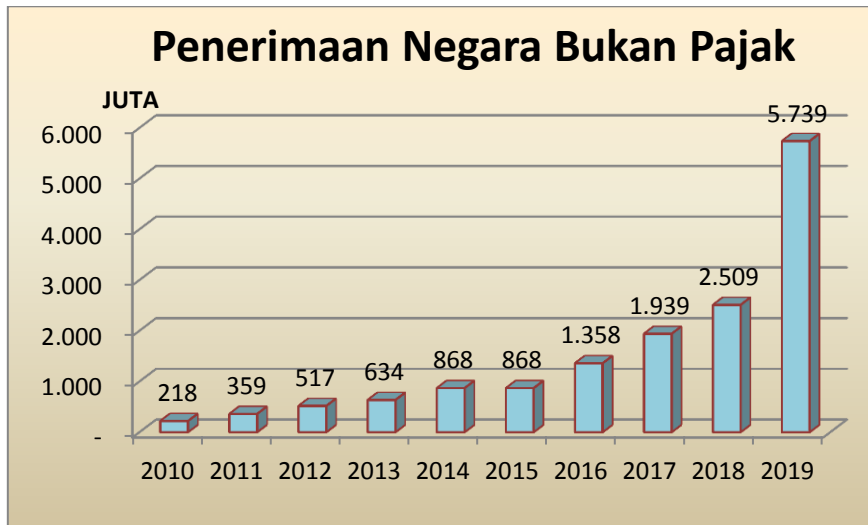
2.8. PNBP



Grafik 2.33. Capaian PNBP Tahun 2019

Penerimaan PNBP tahun 2019 sebesar Rp 5,7 Milyar atau 286,93 % dari target PNBP tahun 2019. Capaian ini di dapat dari Jasa pengelolaan air limbah, tambat labuh, floating repair, jasa kebersihan lahan dan kolam, pas masuk, jasa listrik, jasa air, sewa lain dan pendapatan lainnya.





Grafik 2.34. Capaian PNBP dari Tahun 2010 s/d 2019

Capaian PNBP PPN Kejawanan dari tahun 2010 – 2019 tiap tahunnya cenderung meningkat. Bila dibandingkan pendapatan PNBP tahun 2018 dengan pendapatan tahun 2019 mengalami peningkatan sebesar 56,3%.





*STATISTIK PRODUKSI
TAHUN 2019*

III. STATISTIK PRODUKSI IKAN TAHUN 2019

Tabel 3.1. Volume dan Nilai Total Produksi Ikan Per Bulan Tahun 2019

Tabel.3.1. Fish Production and Value by Month, 2019

Satuan Berat : Kg
Unit of Weight : Kg

No	<u>Bulan</u> <i>Month</i>	<u>Volume</u> <i>Volume</i> (ton)	<u>Nilai Produksi</u> <i>Production Value</i> (Rp. 000)	<u>Harga Rata-rata/Kg</u> <i>Average Price/Kg</i> (Rp.)	<u>Produksi Rata-rata/Hari</u> <i>Average Production/Day</i> (ton)
1	2	3	4	5	6
1	Januari/ <i>January</i>	540	35.077.872	65.017	17
2	Februari/ <i>February</i>	644	32.109.313	49.885	23
3	Maret/ <i>March</i>	519	38.985.711	75.057	17
4	April/ <i>April</i>	1.023	55.910.405	54.640	34
5	Mei/ <i>May</i>	1.311	72.994.817	55.665	42
6	Juni/ <i>June</i>	350	20.498.325	58.524	12
7	Juli/ <i>July</i>	584	38.235.300	65.448	19
8	Agustus/ <i>August</i>	1.107	75.444.048	68.171	37
9	September/ <i>September</i>	1.081	67.600.772	62.558	35
10	Oktober/ <i>October</i>	1.007	51.634.332	51.299	34
11	Nopember/ <i>November</i>	1.044	70.675.627	67.692	34
12	Desember/ <i>December</i>	771	49.267.338	63.895	26
<u>Jumlah</u> <i>Total</i>		9.981	608.433.860		
<u>Rata-Rata</u> <i>Average</i>		832	50.702.822	61.488	27

Ket.Jumlah produksi dan nilai produksi sudah termasuk perusahaan



Tabel 3.2. Volume Produksi Ikan yang Didaratkan Per Bulan dan Per Jenis Ikan Tahun 2019
Table 3.2. Fish Production by Month and Species 2019

Satuan Berat : Kg
 Unit of Weight : Kg

No	Bulan Month	Jumlah Total	Alu-Alu Barracuda	Acang-Acang Needle Fish	Bawal Pamfret	B.Nangka Yellow goat	Budun Lemon Fish	Cucut Sharks	Cumi-Cumi Squid
1	2	3	4	5	6	7	8	9	10
1	Januari/January	230.479	242	1.819	5.128	20	359	8	205.703
2	Februari/February	179.033	335	1.882	269	-	250	1.769	122.087
3	Maret/March	121.065	900	121	547	-	367	4	94.135
4	April/April	577.473	4.026	70	1.730	163	1.568	1.471	285.840
5	Mei/May	650.512	5.030	199	8.107	939	1.987	2.318	312.225
6	Juni/June	134.925	340	9	880	25	494	53	89.964
7	Juli/July	132.730	214	-	592	23	306	432	102.346
8	Agustus/August	181.982	707	80	87	179	411	6	156.792
9	September/September	419.811	45	214	-	5	231	87	342.299
10	Oktober/October	648.382	159	426	355	70	1.111	206	502.489
11	Nopember/November	288.645	357	559	320	-	592	-	228.208
12	Desember/December	-	-	-	-	-	-	-	-
JUMLAH TOTAL		3.565.034	12.355	5.378	18.014	1.424	7.675	6.353	2.442.089



Tabel 3.2. Lanjutan
Table 3.2. Continuation

Satuan Berat : Kg
Unit of Weight : Kg

No	Bulan Month	Golok-Golok Wolf Herring	Japuh Round Herring	Kakap Snapper	Kembung Striped Mackerel	Kerapu Grouper	Kuwe Trevally	Layang Scad Mackerel
1	2	12	13	14	15	16	17	18
1	Januari/January	1.074	572	499	6	5	-	1.920
2	Februari/February	200	2.240	1.405	-	56	831	5.170
3	Maret/March	86	489	2.631	-	300	2.101	2.183
4	April/April	232	2.663	15.563	10	1.331	34.769	1.821
5	Mei/May	798	12.358	6.135	27.230	872	5.072	24.235
6	Juni/June	142	2.563	165	-	93	359	875
7	Juli/July	9	2.252	226	-	92	40	747
8	Agustus/August	49	349	891	15	57	941	1.256
9	September/September	58	176	441	103	127	10	24.278
10	Oktober/October	38	349	4.338	276	1.296	3.941	61.619
11	Nopember/November	18	319	129	-	20	-	13.610
12	Desember/December	-	-	-	-	-	-	-
JUMLAH TOTAL		2.705	24.332	32.423	27.640	4.248	48.065	137.715



Tabel 3.2. Lanjutan
Table 3.2. Continuation

Satuan Berat : Kg
Unit of Weight : Kg

<u>No</u>	<u>Bulan</u> <i>Month</i>	<u>Layur</u> <i>Hairtail</i>	<u>Lemuru</u> <i>Sardinella</i>	<u>Manyung</u> <i>Giant Catfish</i>	<u>Pari</u> <i>Ray</i>	<u>Selar</u> <i>Stripped Trevally</i>	<u>Semar</u> <i>Moonfish</i>	<u>Talang</u> <i>Deep Leatherskin</i>
1	2	19	20	21	22	23	24	25
1	Januari/January	8	1.566	385	25	1.166	108	1.247
2	Februari/February	-	1.748	1.333	27.184	1.301	451	248
3	Maret/March	65	1.209	1.546	148	3.331	528	92
4	April/April	66	6.068	8.295	23.054	3.377	761	2.564
5	Mei/May	995	14.009	6.464	82.386	20.483	1.889	4.573
6	Juni/June	209	7.976	1.115	-	5.662	107	657
7	Juli/July	-	3.837	612	4.409	1.628	71	512
8	Agustus/August	-	5.786	603	102	2.475	32	199
9	September/September	-	12.149	2.051	1.831	6.712	208	9
10	Oktober/October	1.794	27.954	2.722	885	2.951	455	327
11	Nopember/November	-	16.260	3.660	-	6.551	58	507
12	Desember/December	-	-	-	-	-	-	-
JUMLAH TOTAL		3.136	98.562	28.787	140.024	55.637	4.667	10.936



Tabel 3.2. Lanjutan
Table 3.2. Continuation

Satuan Berat : Kg
Unit of Weight : Kg

<u>No</u>	<u>Bulan</u> <i>Month</i>	<u>Tembang</u> <i>Frigascale</i> <i>Sardine</i>	<u>Tenggiri</u> <i>Sp Mackerel</i>	<u>Teri</u> <i>Anchovy</i>	<u>Tetengkek</u> <i>Hardtail Scad</i>	<u>Tuna</u> <i>Bigeye Tuna</i>	<u>Tongkol</u> <i>F.Mackerel</i>	<u>Lain-lain</u> <i>Others</i>
1	2	26	27	28	29	30	31	32
1	Januari/January	1.480	1.766	1.146	1.341	-	662	2.225
2	Februari/February	2.663	3.678	200	1.695	-	-	2.036
3	Maret/March	1.930	6.124	507	479	-	45	1.197
4	April/April	1.751	24.244	228	13.414	41.673	91.750	8.970
5	Mei/May	16.294	57.679	4.226	21.179	-	3.396	9.435
6	Juni/June	3.624	16.075	228	752	-	-	2.558
7	Juli/July	2.576	7.865	102	2.222	-	27	1.589
8	Agustus/August	1.460	7.073	543	537	-	-	1.349
9	September/September	596	2.268	1.712	981	-	-	23.217
10	Oktober/October	4.906	2.966	7.403	931	-	654	17.761
11	Nopember/November	1.695	2.798	2.198	604	-	203	9.980
12	Desember/December	-	-	-	-	-	-	-
JUMLAH TOTAL		38.975	132.537	18.494	44.135	41.673	96.738	80.317



Tabel 3.3. Volume Produksi dari Luar Pelabuhan Per Bulan dan Per Jenis Ikan Tahun 2019
Table 3.3. Fish Production by Month and Species , 2019

Satuan Berat : Kg
 Unit of Weight : Kg

No	<u>Bulan</u> <i>Month</i>	<u>Jumlah</u> <i>Total</i>	Kurisi <i>Treadfirn Bream</i>	Manyung <i>Giant Catfish</i>	Udang <i>Shrimp</i>	Selar <i>Yellow strip Pedtrevally</i>	Rembang <i>Samge</i>	Cumi-cumi <i>Fillet</i>	Blakutak <i>Swimming Crab</i>
1	2	3	4	5	6	7	8	9	10
1	Januari/ <i>January</i>	309.038	7.044	-	33.591	-	-	19.367	3.800
2	Februari/ <i>February</i>	464.634	1.920	-	55.819	-	-	51.576	20.834
3	Maret/ <i>March</i>	398.353	-	-	85.317	-	-	52.599	10.803
4	April/ <i>April</i>	445.777	-	-	60.314	3.386	-	49.033	8.311
5	Mei/ <i>May</i>	660.819	-	-	119.144	-	-	141.088	-
6	Juni/ <i>June</i>	215.329	-	-	17.964	-	1.087	5.508	16.718
7	Juli/ <i>July</i>	451.476	3.080	3.488	56.134	-	-	26.918	-
8	Agustus/ <i>August</i>	924.713	2.632	-	58.338	-	-	461.651	-
9	September/ <i>September</i>	660.801	-	-	33.301	-	-	202.143	3.237
10	Oktober/ <i>October</i>	358.156	11.056	1.779	38.472	-	-	61.964	177
11	Nopember/ <i>November</i>	755.435	-	2.986	22.597	-	-	429.367	4.677
12	Desember/ <i>December</i>	771.061	-	1.273	66.534	-	14.419	281.911	-
JUMLAH TOTAL		6.415.593	25.732	9.526	647.526	3.386	15.506	1.783.123	68.557



Tabel 3.3. Lanjutan
Table 3.3. Continuation

Satuan Berat : Kg
Unit of Weight : Kg

<u>No</u>	<u>Bulan</u> <i>Month</i>	<u>Acang - Acang</u> <i>Garfish</i>	<u>Ayam-Ayam</u> <i>Starry Trigerfish</i>	<u>Gurita</u> <i>Common octopus</i>	<u>Tongkol</u> <i>Mackerel Tuna</i>	<u>Banyar</u> <i>Striped Mackerel</i>	<u>Scaliop/Kerang2an</u> <i>Shrimp</i>	<u>Bandeng</u> <i>Milk Fish</i>
1	2	19	20	21	22	26	27	28
1	Januari/January	5.232	1.586	14.809	-	-	885	28
2	Februari/February	4.541	1.541	83.808	-	-	5.364	-
3	Maret/March	5.157	551	38.436	-	-	1.641	-
4	April/April	3.009	871	52.734	-	-	1.645	-
5	Mei/May	5.189	-	502	-	-	-	-
6	Juni/June	425	969	5.675	3.000	3.000	-	-
7	Juli/July	313	3.702	-	10.798	-	-	-
8	Agustus/August	390	21.824	-	21.151	8.939	-	-
9	September/September	1.769	5.720	33.441	-	-	-	8.040
10	Oktober/October	157	2.209	-	1.937	-	-	-
11	Nopember/November	7	12.043	-	44.070	-	-	6.820
12	Desember/December	2.433	15.829	-	4.332	-	4.819	7.450
JUMLAH TOTAL		28.619	66.844	229.406	85.288	11.939	14.353	22.338



Tabel 3.3. Lanjutan
Table 3.3. Continuation

Satuan Berat : Kg
 Unit of Weight : Kg

No	Bulan <i>Month</i>	Kerapu <i>Blue-lined seabass</i>	Filet Sidat <i>Samge</i>	Banyar <i>Striped Mackerel</i>	Ikan Salem <i>Spanish Jack</i>	Baby Tuna <i>Thunnus obesus</i>	Cucut <i>Blue Sharks</i>	Gabus Laut <i>Lemon Fish</i>
1	2	29	30	31	32	33	34	35
1	Januari/January	-	-	-	-	-	-	-
2	Februari/February	2.082	-	-	-	-	-	-
3	Maret/March	4.189	5.855	-	-	-	-	-
4	April/April	6.134	1.089	-	-	-	-	-
5	Mei/May	-	-	5.863	-	-	-	-
6	Juni/June	3.644	-	-	40.365	-	-	-
7	Juli/July	-	2.024	3.561	41.468	9.440	1.502	81
8	Agustus/August	-	958	8.939	60.000	10.714	-	-
9	September/September	-	953	8.134	151.000	-	-	-
10	Oktober/October	-	1.625	504	19.770	-	-	-
11	Nopember/November	-	8.083	6.343	16.980	-	-	-
12	Desember/December	-	16.192	18.152	-	-	-	-
JUMLAH TOTAL		16.049	36.780	51.496	329.583	20.154	1.502	81



Tabel 3.3. Lanjutan
Table 3.3. Continuation

Satuan Berat : Kg
Unit of Weight : Kg

<u>No</u>	<u>Bulan</u> <i>Month</i>	<u>Talang - Talang</u> <i>Talang Queenfish</i>	<u>Kambing - Kambing</u>	<u>Layang Deles</u> <i>Layang Scad</i>	<u>Rajungan</u> <i>Fillet</i>	<u>Ikan Lain - lain</u> <i>Others</i>
1	2	36	37	38	39	40
1	Januari/January	-	-	-	66.648	-
2	Februari/February	-	-	-	35.564	91.292
3	Maret/March	-	-	-	71.116	77.776
4	April/April	-	-	-	67.706	74.257
5	Mei/May	-	-	6.006	68.347	163.144
6	Juni/June	-	-	-	36.144	-
7	Juli/July	49	1.090	19.893	75.080	10.170
8	Agustus/August	-	3.200	46.691	56.623	17.445
9	September/September	-	-	97.170	55.427	-
10	Oktober/October	-	3.794	97.754	49.073	5.320
11	Nopember/November	-	13.790	81.175	65.436	3.112
12	Desember/December	-	7.860	191.021	74.216	23.730
JUMLAH TOTAL		49	29.734	539.710	721.379	466.246



Tabel 3.4. Volume Produksi Ikan yang Didaratkan Per Bulan dan Per Alat Tangkap 2019
Table 3.4. Fish Production by Month and Type of Fishing Gear, 2019

Satuan Berat : Kg
 Unit of Weight : Kg

No	Bulan Month	Jumlah Total	Jaring Insang Gill Net	Jaring Cumi Bouke Ami	PSPK Purse Seine	PSPB Purse Seine	Pancing Cumi Squid Jigging	Jala Jatuh Berkapal Cast Net
1	2	3	4	5	6	7	8	9
1	Januari/January	230.479	-	140.803	-	-	-	89.676
2	Februari/February	179.033	29.069	74.034	-	-	15.500	60.429
3	Maret/March	121.065	-	73.814	-	-	26.831	20.420
4	April/April	577.473	22.731	64.655	-	136.493	317.380	36.213
5	Mei/May	650.512	83.429	254.010	50.903	-	7.177	254.993
6	Juni/June	134.925	-	75.862	-	-	10.612	48.451
7	Juli/July	132.730	6.364	109.234	-	-	-	17.133
8	Agustus/August	181.982	-	109.134	-	-	34.943	37.905
9	September/September	419.811	24.693	328.113	-	-	9.289	57.715
10	Oktober/October	648.382	11.857	310.506	-	-	40.746	285.271
11	Nopember/November	288.645	6.993	241.463	-	-	-	40.189
12	Desember/December	-	-	-	-	-	-	-
Jumlah Total		3.565.034	185.137	1.781.627	50.903	136.493	62.479	948.395



Tabel 3.5. Volume Produksi Ikan yang Didaratkan Per Jenis Ikan dan Per Alat Tangkap Tahun 2019
Table 3.5. Fish Production by Species and Fishing Gear, 2019

Satuan Berat : Kg
 Unit of Weight : Kg

No	Jenis Ikan/ <i>Species</i>	Jenis Alat Tangkap/ <i>Type of Fishing Gear</i>						Jumlah/ <i>Total</i>
		<u>Jaring Insang</u> <i>Gillnet</i>	<u>Jaring Cumi</u> <i>Bouke Ami</i>	<u>PSPK</u> <i>Purse Seine</i>	<u>PSPB</u> <i>Purse Seine</i>	<u>Pancing Cumi</u> <i>Squid Jigging</i>	<u>Jala Jatuh Berkawal</u> <i>Cast Net</i>	
1	2	3	4		5		6	7
1	Alu-alu	-	3.409	343	19	4.680	3.904	12.355
2	Acang2	-	3.204	-	-	697	1.478	5.378
3	Bawal/ <i>Pomfred</i>	-	9.330	-	-	774	7.910	18.014
4	Biji Nangka/ <i>Yellow Goatfish</i>	-	207	-	-	227	990	1.424
5	Budun	21	3.434	166	-	1.807	2.247	7.675
6	Cucut/ <i>Sharks</i>	264	99	101	-	314	575	6.353
7	Cumi/ <i>Squid</i>	5.468	1.402.998	-	-	332.193	701.430	2.442.089
8	Gelok2	-	1.487	23	-	10	1.185	2.705
9	Japuh	-	13.747	697	-	-	9.888	24.332
10	Kakap/ <i>Snapper</i>	11	5.148	170	-	21.032	6.062	32.423
11	Kembung/ <i>Stripped Mackerel</i>	-	1.072	26.244	-	-	324	27.640
12	Kerapu/ <i>Grouper</i>	-	827	20	-	2.481	920	4.248
13	Kuwe/ <i>Trevally</i>	-	2.029	2.358	-	40.777	2.901	48.065
14	Layang	-	91.227	13.106	1.020	99	32.262	137.715
15	Layur/ <i>Hairtail</i>	-	2.681	-	-	40	415	3.136
16	Lemuru	-	64.323	3.610	-	404	30.225	98.562
17	Manyung/ <i>Giant Catfish</i>	175	11.607	366	-	9.365	7.275	28.787
18	Pari/ <i>Rays</i>	136.285	273	104	-	2.453	909	140.024
19	Selar/ <i>Yellowstriped trevally</i>	-	28.224	-	-	-	27.412	55.637
20	Semar	-	2.893	391	-	33	1.350	4.667
21	Talang	-	5.332	-	-	234	5.370	10.936
22	Tembang/ <i>Frigascale Sardine</i>	-	23.068	135	-	15	15.756	38.975
23	Tenggiri/ <i>Spanish Mackerel</i>	87	5.303	52	-	27.888	49.054	132.383
24	Teri	-	12.332	-	-	-	6.317	18.649
25	Tetengkek	-	17.524	397	-	11.672	14.543	44.135
26	Tongkol/ <i>Frigate Mackerel</i>	-	1.122	2.157	91.703	47	1.708	96.738
27	Tuna Besar	-	-	-	41.673	-	-	41.673
28	Lain-lain/ <i>Others</i>	37.826	18.728	464	2.079	5.236	15.985	80.317
Jumlah/<i>Total</i>		185.137	1.781.627	50.903	136.493	462.479	948.395	3.565.034



Tabel 3.6. Volume Produksi Ikan yang Didaratkan Menurut Cara Penanganan Tahun 2019
Table 3.6. Fish Production by Kind of Handling, 2019

Satuan Berat : Kg
 Unit of Weight : Kg

No	Bulan/Month	Jumlah/Total	Jenis Penanganan / Kind of Handling		
			<u>Asin</u> <i>Drying/Salting</i>	<u>Segar</u> <i>Fresh</i>	<u>Beku</u> <i>Freeze</i>
1	2	3	4	5	6
1	Januari/January	230.479	-	-	230.479
2	Februari/February	179.033	-	-	179.033
3	Maret/March	121.065	-	-	121.065
4	April/April	577.473	-	-	577.473
5	Mei/May	650.512	-	-	650.512
6	Juni/June	134.925	-	-	134.925
7	Juli/July	132.730	-	-	132.730
8	Agustus/August	181.982	-	-	181.982
9	September/September	419.811	-	-	419.811
10	Oktober/October	648.382	-	-	648.382
11	Nopember/November	288.645	-	-	288.645
12	Desember/December	-	-	-	-
<u>Jumlah</u> <u>Total</u>		3.565.034	-	-	3.565.034



Tabel 3.7. Volume Produksi Ikan yang Didaratkan per Jenis Ikan Menurut Wilayah Pengelolaan Ikan Republik Indonesia (WPP NRI) Tahun 2019
Table 3.7. Production by Fish Species by Indonesia Fishery Management Area (IFMA), 2019

Satuan Berat : Kg
 Unit of Weight : Kg

No	Jenis Ikan/Species	02/711	03/712	04/713	08/718	09/573	Jumlah/Total
1	2	3	4	5		6	7
1	Alu-alu	2.369	4.869	84	5.016	19	12.357
2	Acang2	490	4.192	-	697	-	5.378
3	Bawal/Pomfred	5.095	12.145	-	774	-	18.014
4	Biji Nangka/Yellow Goatfish	831	361	5	227	-	1.424
5	Budun	759	22.481	54	1.918	-	25.211
6	Cucut/Sharks	723	1.735	1.795	415	-	4.668
7	Cumi/Squid	331.731	1.747.383	29.284	316.153	-	2.424.551
8	Gelok2	746	1.922	3	33	-	2.705
9	Japuh	6.550	16.875	210	697	-	24.332
10	Kakap/Snapper	3.969	6.747	522	21.185	-	32.423
11	Kembung/Stripped Mackerel	49	1.346	-	26.244	-	27.640
12	Kerapu/Grouper	415	1.305	27	2.501	-	4.248
13	Kuwe/Trevally	1.248	3.681	-	43.135	-	48.065
14	Layang	13.026	107.991	2.472	13.205	1.020	137.715
15	Layur/Hairtail	211	2.885	-	40	-	3.136
16	Lemuru	16.675	77.133	740	4.014	-	98.562
17	Manyung/Giant Catfish	5.099	13.783	224	9.730	-	28.838
18	Pari/Rays	1.989	109.291	27.821	2.557	-	141.659
19	Selar/Yellowstriped trevally	4.513	50.712	412	-	-	55.637
20	Semar	520	3.708	15	424	-	4.667
21	Talang	2.799	.935	-	225	-	11.959
22	Tembang/Frigascale Sardine	4.314	33.347	206	150	-	38.017
23	Tenggiri/Spanish Mackerel	22.001	79.503	3.360	27.622	-	132.487
24	Tetengek	9.260	22.792	-	12.068	-	44.120
25	Teri	3.231	15.169	94	-	-	18.494
26	Tuna Yellowfin	-	-	-	-	41.673	41.673
27	Tongkol/Frigate Mackerel	705	2.125	-	2.205	91.703	96.738
28	Lain-lain/Others	35.175	22.558	14.826	5.679	2.079	80.317
Jumlah Total		474.495	2.374.975	82.155	496.916	136.493	3.565.034



Tabel 3.8. Volume Produksi Ikan yang Didaratkan per Bulan Menurut Wilayah Pengelolaan Ikan Republik Indonesia (WPP NRI) Tahun 2019
Table 3.8. Production by Fish Species by Indonesia Fishery Management Area (IFMA), 2019

Satuan Berat : Kg
 Unit of Weight : Kg

No	Jenis Ikan/Species	W P P					Jumlah/Total
		<u>02/711</u>	<u>03/712</u>	<u>04/713</u>	<u>08/718</u>	<u>09/573</u>	
1	2	3	4	5		6	7
1	Januari/January	43.749	186.730	-	-	-	230.479
2	Februari/February	16.112	118.352	29.069	15.500	-	179.033
3	Maret/March	-	94.234	-	26.831	-	121.065
4	April/April	-	114.438	9.161	317.380	136.493	577.473
5	Mei/May	162.848	436.760	-	50.903	-	650.512
6	Juni/June	19.233	105.079	-	10.612	-	134.925
7	Juli/July	4.702	118.376	9.653	-	-	132.730
8	Agustus/August	-	142.286	4.753	34.943	-	181.982
9	September/September	59.228	338.055	22.527	-	-	419.811
10	Oktober/October	150.778	456.857	-	40.746	-	648.382
11	Nopember/November	17.845	263.807	6.993	-	-	288.645
12	Desember/December	-	-	-	-	-	-
Jumlah/Total		474.495	2.374.975	82.155	496.916	136.493	3.565.034




Tabel 3.9. Harga Rata – Rata Per Jenis Ikan Tahun 2019
Table 3.9. Fish Production by Species and Fishing Gear, 2019

Satuan Berat : Kg
 Harga : Rp

No	Jenis Ikan/Species	TOTAL PRODUKSI	HARGA RATA2/ Kg	NILAI
1	2	3	4	5
1	Alu-alu	12.355	22.500	277.994.925
2	Acang2	5.378	17.000	91.430.250
3	Bawal/Pomfred	18.014	55.000	990.789.800
4	Biji Nangka/Yellow Goatfish	1.424	3.000	4.272.300
5	Budun	7.675	3.000	23.024.970
6	Cucut/Sharks	6.353	20.000	127.058.000
7	Cumi/Squid	2.442.089	47.200	115.266.605.520
8	Gelok2	2.705	20.000	54.095.631
9	Japuh	24.332	5.000	121.659.550
10	Kakap/Snapper	32.423	50.000	1.621.151.000
11	Kembung/Stripped Mackerel	27.640	25.000	690.991.500
12	Kerapu/Grouper	4.248	50.000	212.403.000
13	Kuwe/Trevally	48.065	30.000	1.441.946.700
14	Layang	137.715	14.000	1.928.003.140
15	Layur/Hairtail	3.136	15.000	47.040.750
16	Lemuru	98.562	17.000	1.675.551.620
17	Manyung/Giant Catfish	28.787	22.000	633.314.440
18	Pari/Rays	140.024	43.800	6.133.067.844
19	Selar/Yellowstripped trevally	55.637	25.000	1.390.921.500
20	Semar	4.667	5.000	23.336.050
21	Talang	10.936	27.000	295.279.560
22	Tembang/Frigascale Sardine	38.975	4.000	155.899.560
23	Tenggiri/Spanish Mackerel	132.537	54.000	7.157.011.500
24	Teri	18.494	10.000	184.941.100
25	Tetengkek	44.135	8.000	353.079.840
26	Tongkol/Frigate Mackerel	96.738	22.800	2.205.621.840
27	Tuna Besar	41.673	41.600	1.733.580.160
28	Lain-lain/Others	80.317	29.100	2.337.301.670
Jumlah/Total		3.565.034	686.000	147.177.373.720





04

*STATISTIK EKSPOR HASIL
PERIKANAN TAHUN 2019*

IV. STATISTIK EKSPOR HASIL PERIKANAN 2019

Tabel 4.1. Volume dan Nilai ekspor per bulan per Perusahaan Tahun 2019

Table 4.1. Fish Production by Species and Fishing Gear, 2019

Satuan Berat : Kg
Harga : Rp

NO	Bulan	Perusahaan					
		PT. Pan Putra Samudera		PD. Sambu		Jumlah	
		Volume (Kg)	Nilai (Rp)	Volume (Kg)	Nilai (Rp)	Volume (Kg)	Nilai (Rp)
1	2	3	4	5	6	7	8
1	Januari	60.969	12.910.738.500	360.948	6.764.000	421.917	43.947.502.500
2	Februari	40.075	8.428.873.200	260.565	24.486.900	300.640	30.653.360.100
3	Maret	48.607	10.440.411.000	324.856	57.445.200	373.463	50.697.856.200
4	April	35.570	7.371.773.340	253.264	7.202.000	288.834	35.748.975.340
5	Mei	34.982	8.150.714.664	110.654	813.822.000	145.636	27.964.536.664
6	Juni	27.300	6.360.883.224	387.204	42.258.468.000	414.504	48.619.351.224
7	Juli	50.225	11.702.451.096	289.602	28.577.404.800	339.827	40.279.855.896
8	Agustus	56.627	13.193.976.830	140.433	13.169.713.200	197.059	26.363.690.030
9	September	57.869	11.590.745.304	243.407	27.605.920.000	301.276	39.196.665.304
10	Oktober	19.841	4.622.869.120	243.092	16.950.956.400	262.933	21.573.825.520
11	Nopember	57.607	13.422.466.416	153.799	15.520.836.800	211.406	28.943.303.216
12	Desember	67.038	15.619.770.120	147.756	20.073.505.200	214.794	35.693.275.320
	Jumlah	556.708	123.815.672.814	2.915.580	305.866.524.500	3.472.288	429.682.197.314



Tabel 4.2. Volume dan Nilai ekspor per bulan per Negara Tujuan Tahun 2019
Table 4.2. Fish Production by Species and Fishing Gear, 2019

Satuan Berat : Kg
 Harga : Rp (000)

No	Bulan	Negara														
		China		Vietnam		Malaysia		Thailan		Hongkong		Singapore		Amerika		
		Volume (kg)	Nilai (Rp 000)	Volume (kg)	Nilai (Rp 000)	Volume (kg)	Nilai (Rp 000)	Volume (kg)	Nilai (Rp 000)	Volume (kg)	Nilai (Rp 000)	Volume (kg)	Nilai (Rp 000)	Volume (kg)	Nilai (Rp 000)	
1	2	3	4	5	6	7	8	9	10	11	12	13	14	15	16	
1	Januari	301.754	21.741.436	-	-	59.194	9.295.328								60.969	12.910.738
2	Februari	195.700	15.034.191	64.865	7.190.295	-	-								40.075	8.428.873
3	Maret	213.729	23.143.979	-	-	111.126	17.113.466	2.266	470.271	1.188	246.440				45.153	9.723.699
4	April	199.800	17.149.762	-	-	53.464	11.227.440			986	204.613				34.584	7.167.160
5	Mei	26.521	2.145.808	-	-	84.133	17.668.014								34.982	8.150.714
6	Juni	387.204	42.258.468	-	-	-	-								27.300	6.360.883
7	Juli	289.602	28.577.404	-	-	-	-					1.863	434.129	48.362	11.268.321	
8	Agustus	140.433	13.169.713	-	-	-	-							56.627	13.193.976	
9	September	243.407	27.605.920	-	-	-	-					65	15.232	57.803	11.575.512	
10	Oktober	243.092	16.950.956	-	-	-	-							19.841	4.622.869	
11	Nopember	153.799	15.520.836	-	-	-	-					1.389	323.692	56.218	13.098.773	
12	Desember	147.756	20.073.505	-	-	-	-			3.950	920.303			63.088	14.699.466	
TOTAL		2.542.797	243.371.981	64.865	7.190.295	307.917	55.304.247	2.266	470.271	6.123,6	1.371.356	3.317,8	773.054	545.000	121.200.989	



Tabel 4.3. Volume dan Nilai ekspor per Jenis per Negara Tujuan Tahun 2019
Table 4.3. Fish Production by Species and Fishing Gear, 2019

Satuan Berat : Kg
 Harga : Rp (000)

No	Jenis Ikan	Negara													
		China		Vietnam		Malaysia		Singapur		Thailand		Hongkong		Amerika	
		Volume (kg)	Nilai (Rp 000)	Volume (kg)	Nilai (Rp 000)	Volume (kg)	Nilai (Rp 000)	Volume (kg)	Nilai (Rp 000)	Volume (kg)	Nilai (Rp 000)	Volume (kg)	Nilai (Rp 000)	Volume (kg)	Nilai (Rp)
2	3	4	5	6	7	8	9	10	11	12	13	14	15	16	
1	Cumi - cumi (<i>frozen Squid</i>)	1.291.168	99.010.355	-	-	-	-	-	-	-	-	-	-	-	-
2	Blakutak (<i>frozen Cuttel fish</i>)	121.416	9.814.140	-	-	-	-	-	-	-	-	-	-	-	-
3	Kurisi (<i>frozen Sea Bream</i>)	120	8.400	-	-	-	-	-	-	-	-	-	-	-	-
4	Samgeh (<i>frozen Croaker fish</i>)	161.306	11.291.420	-	-	-	-	-	-	-	-	-	-	-	-
5	Layur (<i>frozen Ribbon fish</i>)	112.197	11.134.641	29.635	2.074.450										
6	Ayam-ayam (<i>frozen leather jacket</i>)	24.870	1.392.720												
7	Rembang (<i>frozen pike Eel/canger Eel</i>)	10.001	507.822												
8	Acang-acang (<i>frozen Threadfin</i>)	21.208	890.736	13.716	960.109										
9	Udang (<i>frozen Shrimp</i>)	288.529	58.953.377	18.639	3.914.211	275.924	51.720.919								
10	Udang Ronggeng (<i>frozen Slipper lobster</i>)	26.506	2.968.672												
11	Daging keong (<i>frozen Sea Snail Meat</i>)	53.451	5.986.512			31.994	3.583.328								
12	Mata goyang (<i>frozen Big Eye</i>)	14.300	1.602.720												
13	Filet ikan (<i>frozen Filet</i>)	25.215	1.311.180												
14	Filet Sidat (<i>frozen Eel Filet</i>)	31.555	4.862.270												
15	Tigawaja (<i>frozen TWK</i>)	-	-												
16	Rajungan (<i>frozen Crab</i>)	-	-												
17	Kakap merah (<i>frozen Red Snapper</i>)	1.011	113.232												
18	Kerapu (<i>frozen Grouper</i>)	7.084	700.294												
19	Tenggiri (<i>frozen Spanish Mackerel</i>)	72.770	6.542.046	2.875	241.525										
20	Gurita (<i>frozen octopus</i>)	224.113	18.427.290												
21	Pampano (<i>frozen pampano</i>)	-	-												
22	Scallop (<i>frozen Scallop</i>)	504	14.112												
23	Lencam (<i>frozen lethrindae</i>)	-	-												
24	Bawal (<i>frozen Pamfret</i>)	55.473	7.840.042												
25	Keranga-kerangan	-	-	-	-	-	-								
26	Rajungan kaleng	-	-	-	-	-	-	3.318	773.055	2.266	470.271	6.124	1.371.356	545.001	121.200.989



V. AKTIVITAS KAPAL PERIKANAN TAHUN 2019

Tabel 5.1. Frekuensi Kunjungan Kapal Menurut Jenis Alat Tangkap Ikan Per Bulan Tahun 2019
Table 5.1. Vessels Visits Frequency by Fishing Gears per Month in The Year 2019

Satuan Frekuensi : Kali
 Unit of frequency : Time

No	Bulan	Kunjungan Kapal								Jumlah
		Gill Net Lion Bun	Gill Net Oseanik	Bouke Ami	Cast Net	Pancing Cumi	PSPB	PSPK	Lainnya	
1	2	3	4	5	6	7	8	9	10	11
1	Januari	-	-	13	6	1	1	-	-	21
2	Februari	1	-	13	6	2	-	-	1	23
3	Maret	-	-	13	2	3	-	-	1	19
4	April	1	-	11	5	16	1	-	1	35
5	Mei	5	-	38	19	3	-	4	2	71
6	Juni	-	-	16	6	2	-	1	-	25
7	Juli	1	2	17	4	-	-	-	3	27
8	Agustus	-	1	22	4	2	-	-	4	33
9	September	3	1	-	38	7	3	-	-	52
10	Oktober	2	1	29	20	2	-	-	1	55
11	Nopember	-	2	20	5	1	1	-	-	29
12	Desember	1	3	33	2	3	1	1	-	44
JUMLAH		14	10	225	117	42	7	6	13	434



Tabel 5.2. Frekuensi Kunjungan Kapal Menurut Ukuran Per Bulan Tahun 2019
Table 5.2. Vessel Visits Frequency by Size per Month Year 2019

No	Bulan	Kunjungan Kapal							JUMLAH
		s/d 10 GT	11 - 20 GT	21 - 30 GT	31 - 50 GT	51 - 100 GT	101 - 200 GT	> 200 GT	
1	2	3	4	5	6	7	8	9	10
1	Januari	-	-	2	7	11	1	-	21
2	Februari	-	-	7	5	11	-	-	23
3	Maret	-	-	10	5	3	1	-	19
4	April	-	-	1	6	25	3	-	35
5	Mei	-	-	24	12	32	3	-	71
6	Juni	-	-	8	3	13	1	-	25
7	Juli	-	-	12	4	11	-	-	27
8	Agustus	-	-	16	2	14	1	-	33
9	September	-	-	23	7	21	1	-	52
10	Oktober	-	-	14	8	33	-	-	55
11	Nopember	-	-	10	5	13	1	-	29
12	Desember	-	-	18	3	20	3	-	44
JUMLAH		-	-	145	67	207	15	-	434



Tabel 5.3. Frekuensi Kunjungan Kapal Menurut Jenis Alat Tangkap Ikan dan Ukuran Kapal Perikanan Tahun 2019
Table 5.3. Vessels Visits Frequency by Fishing Gears and Size in The Year 2019

No	Ukuran Kapal Perikanan (GT) Size (GT)	Jenis Alat Penangkap Ikan Fishing Gears								Jumlah
		Gill Net Lion Bun	Gill Net Oseanik	Bouke Ami	Cast Net	Pancing Cumi	PSPB	PSPK	Lainnya	
1	2	3	4	5	6	7	8	9	10	11
1	<5	-	-	-	-	-	-	-	-	-
2	5 - 10	-	-	-	-	-	-	-	-	-
3	11 - 20	-	-	-	-	-	-	-	-	-
4	21 - 30	-	-	127	-	6	-	-	12	145
5	31 - 50	-	1	37	24	5	-	-	-	67
6	51 - 100	14	7	101	60	22		1	1	206
7	101 - 200	-	2	-	-	5	4	5	-	16
8	>200	-	-	-	-	-	-	-	-	-
JUMLAH		14	10	265	84	38	4	6	13	434



Tabel 5.4. Frekuensi Kunjungan Kapal yang Mendaratkan Ikan Menurut Jenis Alat Penangkapan Ikan Per Bulan Tahun 2019
Table 5.4. Landing Vessels Frequency by Fishing Gears per Month in The Year 2019

Satuan Frekuensi : Kali
 Unit of frequency : Time

No	Bulan	Kunjungan Kapal							
		Gill Net Lion Bun	Bouke Ami	Cast Net	Pancing Cumi	PSPB	PSPK	Lainnya	Jumlah
1	2	3	4	5	6	7	8	9	10
1	Januari	-	12	6	-	-	-	-	18
2	Februari	1	6	4	2	-	-	-	13
3	Maret	-	10	2	3	-	-	-	15
4	April	1	8	4	13	1	-	-	27
5	Mei	5	30	19	2	-	1	-	57
6	Juni	-	11	6	2	-	-	-	19
7	Juli	1	14	4	-	-	-	1	20
8	Agustus	-	13	4	1	-	-	-	18
9	September	3	33	6	2	-	-	-	44
10	Oktober	2	26	20	2	-	-	1	51
11	Nopember	-	17	3	-	-	-	-	20
12	Desember	-	-	-	-	-	-	-	-
JUMLAH		13	180	78	27	1	1	2	302



Tabel 5.5. Frekuensi Kapal yang Mendaratkan Ikan Menurut Ukuran Kapal Perikanan Per Bulan Tahun 2019
Table 5.5. Landing Vessel Frequency by Size per Month in The Year 2019

Satuan Frekuensi : Kali
 Unit of frequency : Time

No	Bulan	Kunjungan Kapal							JUMLAH
		s/d 10 GT	11 - 20 GT	21 - 30 GT	31 - 50 GT	51 - 100 GT	101 - 200 GT	> 200 GT	
1	2	3	4	5	6	7	8	9	10
1	Januari	-	-	1	6	11	-	-	18
2	Februari	-	-	2	3	8	-	-	13
3	Maret	-	-	6	4	4	1	-	15
4	April	-	-	1	3	22	1	-	27
5	Mei	-	-	16	12	28	1	-	57
6	Juni	-	-	4	3	12	-	-	19
7	Juli	-	-	6	5	8	-	-	19
8	Agustus	-	-	5	-	14	-	-	19
9	September	-	-	18	6	20	-	-	44
10	Oktober	-	-	10	9	29	-	-	48
11	Nopember	-	-	9	4	10	-	-	23
12	Desember	-	-	-	-	-	-	-	-
JUMLAH		-	-	79	54	166	3	-	302



Tabel 5.6. Frekuensi Kapal yang Mendaratkan Ikan Menurut Jenis Alat Penangkapan Ikan dan Ukuran Kapal Perikanan Tahun 2019
Table 5.6. Landing Vessels Frequency by Fishing Gears and Size in The Year 2019

Satuan Frekuensi : Kali
 Unit of frequency : Time

No	Ukuran Kapal Perikanan (GT) Size (GT)	Kunjungan Kapal								
		Gill Net Lion Bun	Gill Net Oseanik	Bouke Ami	Cast Net	Pancing Cumi	PSPB	PSPK	Lainnya	Jumlah
1	2	3	4	5	6	7	8	9	10	11
1	<5	-	-	-	-	-	-	-	-	-
2	5 - 10	-	-	-	-	-	-	-	-	-
3	11 - 20	-	-	-	-	-	-	-	-	-
4	21 - 30	-	-	73	-	4	-	-	2	79
5	31 - 50	-	-	30	20	4	-	-	-	54
6	51 - 100	13	-	78	57	18	-	-	-	166
7	101 - 200	-	-	-	-	1	1	1	-	3
8	>200	-	-	-	-	-	-	-	-	-
JUMLAH		13	-	181	77	27	1	1	2	302



Tabel 5.7. Frekuensi Kapal Keluar Menurut Jenis Alat Tangkap Ikan Per Bulan Tahun 2019
Table 5.7. Outgoing Vessels Visits Frequency by Fishing Gears per Month in The Year 2019

Satuan Frekuensi : Kali
 Unit of frequency : Time

No	Bulan	Kunjungan Kapal								
		Gill Net Lion Bun	Gill Net Oseanik	Bouke Ami	Cast Net	Pancing Cumi	PSPB	PSPK	Lainnya	Jumlah
1	2	3	4	5	6	7	8	9	10	11
1	Januari	2	-	12	5	-	1	1	-	21
2	Februari	4	1	21	12	2	-	-	1	41
3	Maret	1	-	20	11	3	-	-	2	37
4	April	-	-	17	4	4	-	-	1	26
5	Mei	1	-	13	5	1	-	-	1	21
6	Juni	3	-	39	12	12	-	-	1	67
7	Juli	2	-	29	10	8	1	3	1	54
8	Agustus	-	2	27	3	1	-	2	2	37
9	September		1	29	4	2	-	-	4	40
10	Oktober	2	1	36	13	2	-	1	1	56
11	Nopember	1	1	20	5	-	-	-	-	27
12	Desember	2	2	20	3	1	-	-	-	28
JUMLAH		18	8	283	87	36	2	7	14	455



Tabel 5.8. Frekuensi Kapal Keluar Menurut Ukuran Kapal Perikanan Per Bulan Tahun 2019
Table 5.8. Outgoing Vessel Visits Frequency by Size per Month in The Year 2019

Satuan Frekuensi : Kali
 Unit of frequency : Time

No	Bulan	Kapal Keluar							JUMLAH
		s/d 10 GT	11 - 20 GT	21 - 30 GT	31 - 50 GT	51 - 100 GT	101 - 200 GT	> 200 GT	
1	2	3	4	5	6	7	8	9	10
1	Januari	-	-	5	4	10	2	-	21
2	Februari	-	-	12	6	23	-	-	41
3	Maret	-	-	8	10	18	1	-	37
4	April	-	-	5	4	16	1	-	26
5	Mei	-	-	6	2	13	-	-	21
6	Juni	-	-	20	9	37	1	-	67
7	Juli	-	-	16	8	25	5	-	54
8	Agustus	-	-	15	5	15	2	-	37
9	September	-	-	23	4	12	1	-	40
10	Oktober	-	-	15	8	32	1	-	56
11	Nopember	-	-	12	2	13	-	-	27
12	Desember	-	-	9	2	17	-	-	28
JUMLAH		-	-	146	64	231	14	-	455



Tabel 5.9. Frekuensi Kapal Keluar Menurut Jenis Alat Penangkapan Ikan dan Ukuran Kapal Perikanan Tahun 2019
Table 5.9. Outgoing Vessels Frequency by Fishing Gears and Size in The Year 2019

Satuan Frekuensi : Kali
 Unit of frequency : Time

No	Ukuran Kapal Perikanan GT) Size (GT)	Jenis Alat Penangkap Ikan Fishing Gears								Jumlah
		Gill Net Lion Bun	Gill Net Oseanik	Bouke Ami	Cast Net	Pancing Cumi	PSPB	PSPK	Lainnya	
1	2	3	4	5	6	7	8	9	10	11
1	<5	-	-	-	-	-	-	-	-	-
2	5 - 10	-	-	-	-	-	-	-	-	-
3	11 - 20	-	-	1	-	-	-	-	-	1
4	21 - 30	1	-	125	-	6	-	-	3	145
5	31 - 50	-	1	37	23	7	-	-	-	68
6	51 - 100	17	5	120	64	20	-	-	1	227
7	101 - 200	-	2	-	-	3	2	7	-	14
8	>200	-	-	-	-	-	-	-	-	-
JUMLAH		18	8	283	87	36	2	7	14	55



Tabel 5.10. Jumlah Kapal yang berpangkalan di PPN Kejawanan Menurut Alat Tangkap Ikan dan Ukuran Kapal Perikanan Tahun 2019
Table 5.10. Vessels Based at the port by Fishing Gears and Size in The Year 2019

Satuan Frekuensi : Kali
 Unit of frequency : Time

No	Ukuran Kapal Perikanan (GT) Size (GT)	Jenis Alat Penangkap Ikan Fishing Gears								Jumlah (unit)
		Gill Net Lion Bun	Gill Net Oseanik	Bouke Ami	Cast Net	Pancing Cumi	PSPB	PSPK	Lainnya	
1	2	3	4	5	6	7	8	9	10	11
1	<5	-	-	-	-	-	-	-	-	-
2	5 - 10	-	-	-	-	-	-	-	-	-
3	11 - 20	-	-	-	-	-	-	-	-	-
4	21 - 30	-	-	58	-	2	-	-	1	61
5	31 - 50	-	-	21	10	4	-	-	-	35
6	51 - 100	8	3	48	27	24	-	1	-	111
7	101 - 200	-	1	-	-	2	4	5	-	12
8	>200	-	-	-	-	-	-	-	-	-
JUMLAH		8	4	127	37	32	4	6	1	219



Tabel 5.11. Jumlah Kapal Menurut Jenis Kegiatan Kapal per Bulan Tahun 2019
Table 5.11. Number of Vessels by Activities per Month in The Year 2019

Satuan Jumlah : Unit
 Unit of Quantity : Unit

No	Alat Tangkap	Gill Net Liong Bun			Gill Net Oseanik			Bouke Ami			Cast Net			Pancing Cumi			PSPK			PSPB			Lainnya		
	Bulan	Masuk	Keluar	Bongkar	Masuk	Keluar	Bongkar	Masuk	Keluar	Bongkar	Masuk	Keluar	Bongkar	Masuk	Keluar	Bongkar	Masuk	Keluar	Bongkar	Masuk	Keluar	Bongkar	Masuk	Keluar	Bongkar
1	2	3	4	5	6	7	8	9	10	11	12	13	14	15	16	17	18	19	20	21	22	23	24	25	26
1	Januari	-	2	-	-	-	-	13	2	12	6	5	6	1	-	-	-	1	-	1	1	-	-	-	-
2	Februari	1	4	1	-	1	-	13	21	6	6	12	4	2	2	2	-	-	-	-	-	-	1	1	-
3	Maret	-	1	-	-	-	-	13	20	10	2	1	2	3	3	3	-	-	-	-	-	-	1	2	-
4	April	1	-	1	-	-	-	11	17	8	5	4	4	16	4	13	-	-	-	1	-	1	1	1	-
5	Mei	5	1	5	-	-	-	38	13	30	19	5	19	3	1	2	4	-	1	-	-	-	2	1	-
6	Juni	-	3	-	-	-	-	16	9	11	6	2	6	2	12	2	1	-	-	-	-	-	-	1	-
7	Juli	1	2	1	2	-	-	17	29	14	4	10	4	-	8	-	-	3	-	-	1	-	3	1	1
8	Agustus	-	-	-	1	2	-	22	27	13	4	3	4	2	1	1	-	2	-	-	-	-	4	2	-
9	September	3	-	3	1	1	-	8	9	33	7	4	6	3	2	2	-	-	-	-	-	-	-	4	-
10	Oktober	2	2	2	1	1	-	29	6	26	20	13	20	2	2	2	-	1	-	-	-	-	1	1	1
11	Nopember	-	1	-	2	1	-	20	0	17	5	5	3	1	-	-	-	-	-	1	-	-	-	-	-
12	Desember	1	2	-	3	2	-	33	20	-	2	3	-	3	1	-	1	-	-	1	-	-	-	-	-
Jumlah		14	18	13	10	8	-	263	283	180	86	87	78	38	36	27	6	7	1	4	2	1	13	14	2



Tabel 5.12. Jumlah Kapal Menurut Jenis Kegiatan dan Ukuran Kapal Perikanan Tahun 2019
Table 5.12. Number of Vessels by Activities and Size in The Year 2019

Satuan Jumlah : Unit
 Unit of Quantity : Unit

No	Ukuran Kapal Perikanan (GT) Size (GT)	Masuk Enter	Keluar Exit	Bongkar Unloading
1	2	3	4	5
1	<5	-	-	-
2	5 - 10	-	-	-
3	11 - 20	-	-	-
4	21 - 30	145	146	79
5	31 - 50	67	65	54
6	51 - 100	207	231	166
7	101 - 200	15	13	3
8	>200	-	-	-
Jumlah		434	455	302



Tabel 5.13. Daerah Penangkapan Ikan Nelayan di Pelabuhan Perikanan Nusantara Kejawanan Tahun 2019
Table 5.13. Fishing Grounds of Fisherman in Kejawanan National Fishing Port, 2019

No.	Bulan Month	2019				
		02/711	03/712	04/713	08/718	09/573
1	2	3	4	5	6	7
1	Januari/January	3	15	-	-	-
2	Februari/February	1	9	1	2	-
3	Maret/March		12	-	3	-
4	April/April		12	1	13	1
5	Mei/May	11	45	-	1	-
6	Juni/June	2	15	-	2	-
7	Juli/July	1	17	1	-	-
8	Agustus/August		17	1	1	-
9	September/September	6	36	2	-	-
10	Oktober/October	10	36	-	2	-
11	Nopember/November	1	21	1	-	-
12	Desember/December	-	-	-	-	-
Jumlah/Total		35	235	7	24	1

Jumlah/Total = Banyaknya posisi fishing ground = Banyaknya trip

Wilayah Pengelolaan Perikanan (WPP) Indonesia

WPP-NRI 571 Perairan Selat Malaka, dan Laut Andaman

WPP-NRI 572 Samudra Hindia, Sebelah Barat Sumatra, dan Selat Sunda

WPP-NRI 573 Samudra Hindia, Sebelah Selatan Jawa sampai Nusa Tenggara, dan Laut Sawu

WPP-NRI 711 Selat karimata, Laut Natuna, dan Laut Cina Selatan

WPP-NRI 712 Laut Jawa

WPP-NRI 713 Selat Makasar, Teluk Bone, Laut Flores, dan Laut Bali

WPP-NRI 714 Teluk Tolo dan Laut Banda

WPP-NRI 715 Teluk Tomini, Laut Maluku, Laut Halmahera, Laut Seram, dan Laut Berau

WPP-NRI 716 Laut Sulawesi sebelah Utara Pulau Halmahera

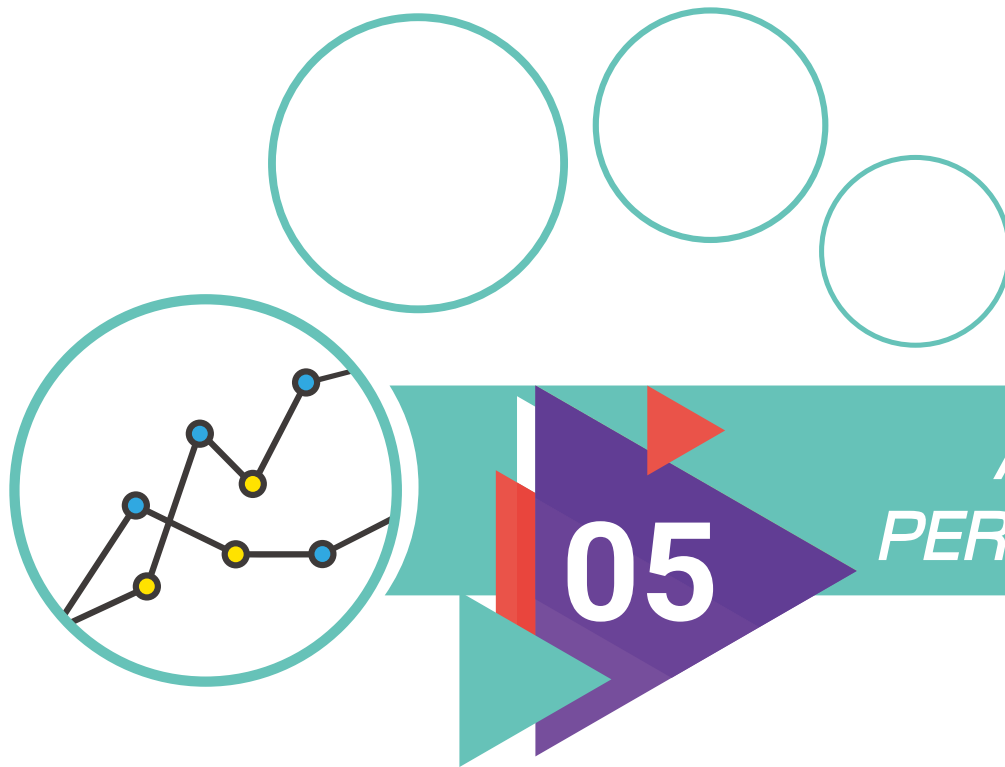
WPP-NRI 717 Teluk Cendrawasih dan Samudra Pasifik

WPP-NRI 718 Laut Aru, Laut Arafuru dan Laut Timor Bagian Timur



Statistik Pelabuhan Perikanan Nusantara Kejawanan, 2019

Statistic of Kejawanan Nusantara Fishing Port, 2019



*AKTIFITAS KAPAL
PERIKANAN TAHUN 2019*

VI. AKTIVITAS KAPAL PERIKANAN DI PELABUHAN PERIKANAN NUSANTARA KEJAWANAN
Sesuai Dengan Pelabuhan Pangkalan Yang Tertera Di SIPI
TAHUN 2019

Alat Tangkap Gill Net

No	Nama Kapal	Pemilik	No. Izin	Tanda Selar	GT	Pelabuhan Pangkalan	Keterangan
1	2	3	4	5	6	7	8
1	Duly Wijaya	Aprianty	26.19.0001.86.46436	GT.64 No.1904/Da	64	PP. Kejawanan, PP. Sungai Rengas	Sesuai
2	Kasim Jaya	PT. Hasil Laut Anugrah	26.17.0001.86.58417	GT.60 No.1934/Da	60	PP Kejawanan, PP Muara Angke, PP Nizam Zachman	Sesuai
3	Murni	Djamal	26.19.0001.86.45841	GT.83 No.1915/Da	83	PP. Kejawanan, PP. Sungai Rengas	Sesuai
4	Panca Harapan	Godjali	26.18.0001.86.40001	GT.75 No.2009/Da	75	PP. Kejawanan, PP. Karangsong, PP. Kotabaru	Sesuai
5	Pelangi	Djamal	26.19.0001.86.45840	GT.70 No.1911/Da	70	PP. Kejawanan, PP. Sungai Rengas	Sesuai
6	Sejahtera Jaya - 2	Jacob Taslim	26.17.0001.86.57194	GT.70 No.1903/Da	70	PP. Kejawanan, PP. Muara Angke, PU. Tegal	Sesuai
7	Selat Makasar Barat	Hendro Wibowo	26.19.0001.86.45046	GT.98 No.1974/Da	98	PP. Kejawanan, PP. Kotabaru	Sesuai
8	Sinar Samudera I	Teng Hock	26.19.0001.86.45366	GT.74 No.2004/Da	74	PP Kejawanan, PP Kota Tegal, PP Sungai Rengas	Sesuai

Alat Tangkap Gill Net Oseanik

No	Nama Kapal	Pemilik	No. Izin	Tanda Selar	GT	Pelabuhan Pangkalan	Keterangan
1	2	3	4	5	6	7	8
1	Era Wijaya	Fiko Widiyasari	26.18.0001.51.02130	GT.78 No.641/Db	78	PP. Kejawanan, PP. Merauke, PP. Dobo	Sesuai
2	Hasil Terus 15	Agustinawati Kusni	26.19.0001.51.42499	GT.128 No.2070/Da	128	PP. Kejawanan, PP. Merauke, PP. Timika	Sesuai
3	Soyo Berkah	Abdul Rosid	26.16.0001.51.53354	GT.60 No.678/Db	60	PP. Bajomulyo, PP. Kejawanan, PP. Muara Angke	Sesuai
4	Sumber Tresna	Ir. Hartono	26.17.0001.51.56280	GT.98 No.2041/Da	98	PP. Kejawanan, PP. Muara Angke, PP. Merauke	Sesuai

Alat Tangkap Jaring Ingsang

No	Nama Kapal	Pemilik	No. Izin	Tanda Selar	GT	Pelabuhan Pangkalan	Keterangan
1	2	3	4	5	6	7	8
1	Hwita 02	Herliana	26.18.3298.147.00162	GT.21 No.2078/Da	21	PP. Kejawanan	Sesuai



Alat Tangkap Purse Seine Pelagis Kecil

No	Nama Kapal	Pemilik	No. Izin	Tanda Selar	GT	Pelabuhan Pangkalan	Keterangan
1	2	3	4	5	6	7	8
1	Berkah Netral	Fiko Widiyasari	26.19.0001.01.45374	GT.173 No.2023/Da	173	PP. Bajo Mulyo, PP. Kejawanan, PU. Dobo	Sesuai
2	Hasil Terus - IX	Sanudi	26.18.0001.01.40497	GT.148 No.2058/Da	148	PP. Kejawanan, PP. Merauke, PP. Timika	Sesuai
3	Hasil Terus - VII	Masturi	26.19.0001.01.44015	GT.196 No.1966/Da	196	PP. Kejawanan, PP Dobo, PP Timika	Sesuai
4	Hidayah Jati	PT. Hasil Laut Anugrah	26.18.0001.01.41270	GT.168 No.1986/Da	168	PP. Kejawanan, PP. Nizam Zachman, PU. Dobo	Sesuai
5	Kota Mas - II	PT. Hasil Laut Anugrah	26.19.0001.01.42537	GT.172 No.1985/Da	172	PP. Kejawanan, PP. Nizam Zachman, PU. Dobo	Sesuai
6	Selamat Jadi - III	Hendri Kurniadi	26.19.0001.01.43874	GT.96 No.1914/Da	96	PP. Kejawanan, PP. Merauke, PU. Dobo	Sesuai

Alat Tangkap Purse Seine Pelagis Besar

No	Nama Kapal	Pemilik	No. Izin	Tanda Selar	GT	Pelabuhan Pangkalan	Keterangan
1	2	3	4	5	6	7	8
1	Bahari Nusantara - I	PT. Horizon Samudera Indonesia	26.19.0001.42.45847	GT.130 No.2047/Da	130	PP. Kejawanan, PP. Nizam Zachman, PP. Sibolga	Sesuai
2	Cahaya Mutiara	PT. Hasil Laut Anugrah	26.18.0001.42.40947	GT.173 No.1928/Da	173	PP. Kejawanan, PP. Nizam Zachman, PP. Sibolga	Sesuai
3	Horison - I	Budyanto	26.18.0001.42.02408	GT.107 No.2049/Da	107	PP. Kejawanan, PP. Lampulo, PP. Sibolga	Sesuai
4	Sepakat Indah	Asih Rukmiasih	26.18.0001.42.00619	GT.168 No.1931/Da	168	PP. Bungus, PP. Kejawanan, PP. Sibolga	Sesuai

Alat Tangkap Bouke Ami

No	Nama Kapal	Pemilik	No. Izin	Tanda Selar	GT	Pelabuhan Pangkalan	Keterangan
1	2	3	4	5	6	7	8
1	Alam Bahari 1	PT. Sinar Alam Maritim	26.19.3298.335.00127	GT.28 No.716/Fr	28	PP. Kejawanan	Sesuai
2	Alam Bahari 2	PT. Sinar Alam Maritim	26.19.3298.335.00128	GT.28 No. 716/Fr	28	PP. Kejawanan	Sesuai
3	Along Barokah I	Widy Purnama	26.19.3298.335.00164	GT.30 No.2132/Da	30	PP. Kejawanan	Sesuai
4	Along Barokah II	Widy Purnama	26.19.3298.335.00165	GT.30 No.2133/Da	30	PP. Kejawanan	Sesuai
5	Along Barokah III	Widy Purnama	26.19.3298.335.00166	GT.30 No.2134/Da	30	PP. Kejawanan	Sesuai
6	Along Berkah	Taryoni	26.19.0001.48.44926	GT.41 No.2074/Da	41	PP. Kejawanan, PP. Karangsong, PP. Tegalsari	Sesuai
7	Anggoro Kasih	Sun Tiam Ho	26.19.0001.48.43787	GT.77 No.1965/Da	77	PP. Kejawanan	Sesuai
8	Antasena	Haerudin	26.18.3298.103.00230	GT.30 No.2107/Da	30	PP. Kejawanan	Sesuai
9	Anugrah 6	Ramlan Pandapotan	26.18.3298.103.00170	GT.30 No.2093/Da	30	PP. Kejawanan	Sesuai
10	Anugrah 86	Kian Lie	26.19.3298.103.00017	GT.30 No.2123/Da	30	PP. Kejawanan	Sesuai



No	Nama Kapal	Pemilik	No. Izin	Tanda Selar	GT	Pelabuhan Pangkalan	Keterangan
1	2	3	4	5	6	7	8
11	Anugrah 99	Kian Lie	26.18.3298.103.00004	GT.30 No.2117/Da	30	PP. Kejawanan	Sesuai
12	Anugrah Jaya	Amin Chandra	26.19.0001.48.45515	GT.60 No.2011/Da	60	PP. Kejawanan, PP. Kota Tegal	Sesuai
13	Apel Hijau 1	Abdul Sentosa	26.19.0001.48.43516	GT.58 No.2222/ft	58	PP. Kejawanan, PP. Karangsong, PP. Tegal	Sesuai
14	Apel Hijau 2	Cenny	26.19.3298.103.00075	GT.30 No.2139/Da	30	PP. Kejawanan	Sesuai
15	Apel Hijau 3	PT. Samudra Sukses Pratama	26.19.0001.48.43785	GT.59 No.2229/Ft	59	PP. Kejawanan, PP. Karangsong, PP. Tegal	Sesuai
16	Armada Jaya	Cenny	26.19.0001.48.45189	GT.87 No.1992/Da	87	PP Kejawanan, PP Antang, PP Sungai Rengas	Sesuai
17	Armada Jaya 08	PT. Horizon Samudera Indonesia	26.18.3298.103.00249	GT.30 No.2121/Da	30	PP. Kejawanan	Sesuai
18	Armada Jaya 09	PT. Horizon Samudera Indonesia	26.18.3298.103.00250	GT.30 No.2120/Da	30	PP. Kejawanan	Sesuai
19	Armada Jaya 1	PT. Horizon Samudera Indonesia	26.18.3298.103.00157	GT.29 No.868/Db	29	PP. Kejawanan	Sesuai
20	Armada Jaya 10	PT. Horizon Samudera Indonesia	26.18.3298.103.00251	GT.30 No.2122/Da	30	PP. Kejawanan	Sesuai
21	Armada Jaya 2	PT. Horizon Samudera Indonesia	26.18.3298.103.00156	GT.29 No.860/Db	29	PP. Kejawanan	Sesuai
22	Armada Jaya 3	PT. Horizon Samudera Indonesia	26.18.3298.103.00180	GT.30 No.2105/Da	30	PP. Kejawanan	Sesuai
23	Batik Madrim - II	Ramlan Pandapotan	26.19.0001.48.45306	GT.59 No.2088/Da	59	PP. Kejawanan, PP. Karangsong, PP. Kota Tegal	Sesuai
24	Bayu Samudera Jaya	PT. Horizon Samudera Indonesia	26.19.3298.335.00147	GT.30 No.2146/Da	30	PP. Kejawanan	Sesuai
25	Bintang Bahari	Handi	26.19.0001.48.43621	GT.45 No.647/Db	45	PP. Kejawanan, PP. Bajomulyo	Sesuai
26	Bintang Bersinar	Hui Hui	26.19.0001.48.42743	GT.53 No.1913/Da	53	PP. Kejawanan	Sesuai
27	Bintang Megaria I	Christine	26.19.3298.103.00074	GT.30 No.2127/Da	30	PP. Kejawanan	Sesuai
28	Bintang Mutiara VII	Jefery Hock	26.19.0001.48.43388	GT.60 No.1936/Da	60	PP. Kejawanan, PP Bajomulyo, PP. Kota Tegal	Sesuai
29	Bintang Samudera Jaya I	Abdul Sentosa	26.19.3298.103.00014	GT.30 No.2296/Ft	30	PP. Kejawanan	Sesuai
30	Bintang Samudra Jaya II	Alek Sander	26.19.3298.103.00026	GT.30 No.2355/Ft	30	PP. Kejawanan	Sesuai
31	Bintang Surya	Budi Hermanto	26.19.0001.48.42262	GT.59 No.1908/Da	59	PP. Kejawanan	Sesuai
32	Bintang Terang Jaya	Rudi	26.19.0001.48.45416	GT.56 No.1962/Da	56	PP. Kejawanan, PP. Muara Angke, PP. Kota Tegal	Sesuai
33	Bintang Widia	Rudi	26.18.0001.48.01006	GT.60 No.1937/Da	60	PP. Kejawanan, PP. Bajomulyo, PP. Kota Tegal	Sesuai
34	Citra Laut	Budi Hermanto	26.19.0001.48.43001	GT.60 No.625/Db	60	PP Kejawanan	Sesuai
35	Citra Mina - IV	Haerudin	26.16.0001.48.53357	GT.52 No.645/Db	52	PP. Kejawanan, PP. Muara Angke, PU. Kota Baru	Sesuai



No	Nama Kapal	Pemilik	No. Izin	Tanda Selar	GT	Pelabuhan Pangkalan	Keterangan
1	2	3	4	5	6	7	8
36	DSS 01	Tan Rio Hartawan	26.18.3298.103.00171	GT.30 No.2091/Da	30	PP. Kejawanan	Sesuai
37	DSS 02	Tan Rio Hartawan	26.18.3298.103.00172	GT.30 No.2092/Da	30	PP. Kejawanan	Sesuai
38	Eka Abadi - A	Masturi	26.19.0001.48.43317	GT.59 No.619/Db	59	PP. Kejawanan, PP. Kota Tegal	Sesuai
39	Garuda Mas	Infina	26.19.0001.48.46294	GT.58 No.2051/Da	58	PP. Kejawanan, PP. Pekalongan, PP. Tegalsari	Sesuai
40	Garuda Mas - 2	Tjin Tjong	26.19.0001.48.42368	GT.77 No.1898/Da	77	PP. Kejawanan, PP. Sungai Rengas	Sesuai
41	Garuda Mas Abadi	Jono	26.19.3298.103.00076	GT.28 No.715/Fr	28	PP. Kejawanan	Sesuai
42	Haiteri - VI	Haerudin	26.17.0001.48.56183	GT.43 No.734/Db	43	PP. Kejawanan, PP. Muara Angke, PP Tegalsari	Sesuai
43	Haiteri Jaya	Sun Tiam Ho	26.19.0001.48.43364	GT.60 No.1964/Da	60	PP Kejawanan, PP Pekalongan, PP Tegalsari	Sesuai
44	Hasil Laut - II	Jacob Taslim	26.18.0001.48.40085	GT.57 No.2016/Da	57	PP. Kejawanan, PP. Muara Angke, PP. Tegalsari	Sesuai
45	Hasil Mina I	Joni	26.19.3298.103.00079	GT.29 No.2136/Da	29	PP. Kejawanan	Sesuai
46	Hasil Mina III	Joni	26.19.3298.103.00080	GT.30 No.2137/Da	30	PP. Kejawanan	Sesuai
47	Hasil Terus - VIII	Agustinawati Kusni	26.19.0001.48.44310	GT.59 No.622/Db	59	PP. Kejawanan, PP. Tegalsari	Sesuai
48	Hasil Terus - XII	Agustinawati Kusni	26.19.0001.48.43354	GT.60 No.704/Db	60	PP. Kejawanan, PP. Tegalsari	Sesuai
49	Hasil Terus 17	PT. Jaya Semangat Wirabahari	26.19.0001.48.42357	GT.60 No.2082/Da	60	PP. Kejawanan, PP. Karangsong, PU. Tegal	Sesuai
50	Horison - 16	Budiyanto	523.8/85/02.10.22/BPMPT/2015	GT.29 No.199/PPr	29	PP Kejawanan	Sesuai
51	Horison - 18	Budiyanto	523.8/87/02.10.22/BPMPT/2015	GT.29 No.201/PPr	29	PP Kejawanan	Sesuai
52	Horison - 19	Budiyanto	523.8/88/02.10.22/BPMPT/2015	GT.30 No.202/PPr	30	PP Kejawanan	Sesuai
53	Horison - 20	Budiyanto	523.5/73/02.1.02.2/SIPI-BPMPT/2016	GT.29 No.203/PPr	29	PP Kejawanan	Sesuai
54	Horison - 21	Budiyanto	523.8/200/1.5/SIPI-BPMPT/2016	GT.29 No.204/PPr	29	PP Kejawanan	Sesuai
55	Horison - 22	Budiyanto	523.8/201/1.5/SIPI-BPMPT/2016	GT.30 No.205/PPr	30	PP Kejawanan	Sesuai
56	Horison - 23	Budiyanto	523.8/202/1.5/SIPI-BPMPT/2016	GT.30 No.206/PPr	30	PP Kejawanan	Sesuai
57	Horison 24	PT. Horizon Samudera Indonesia	26.19.3298.335.00204	GT.30 No.2157/Da	30	PP Kejawanan	Sesuai
58	Horison 25	PT. Horizon Samudera Indonesia	26.19.3298.335.00130	GT.30 No.2145/Da	30	PP Kejawanan	Sesuai
59	Horison - XI	Christine	26.16.0001.48.52891	GT.38 No.387/Db	38	PP Kejawanan, PP Sungai Rengas, PP Muara Angke	Sesuai
60	Horison - XII	Christine	26.16.0001.48.51714	GT.39 No.388/Db	39	PP Kejawanan, PP Muara Angke, PP Sungai Rengas	Sesuai



No	Nama Kapal	Pemilik	No. Izin	Tanda Selar	GT	Pelabuhan Pangkalan	Keterangan
1	2	3	4	5	6	7	8
61	Horison 17	PT. Horizon Samudera Indonesia	26.18.3293.103.00252	GT.30 No.2119/Da	30	PP Kejawanan	Sesuai
62	Horizon Samudera Barat 01	PT. Horizon Samudera Indonesia	26.19.3298.335.00129	GT.28 No.712/Fr	28	PP Kejawanan	Sesuai
63	Horizon Samudera Barat 02	PT. Horizon Samudera Indonesia	26.19.3298.335.00184	GT.30 No.806/Fr	30	PP Kejawanan	Sesuai
64	Horizon Samudera Barat 5	PT. Horizon Samudera Indonesia	26.19.3298.335.00231	GT.30 No.1085/PPf	30	PP Kejawanan	Sesuai
65	Horizon Samudera Barat 7	PT. Horizon Samudera Indonesia	26.19.3298.335.00233	GT.30 No.1087/PPf	30	PP Kejawanan	Sesuai
66	Inka Mina 124	KUB Mina Jaya	26.19.0001.48.41863	GT.45 No.2072/Da	45	PP Kejawanan, PP Karangsong, PP Tegalsari	Sesuai
67	Inka Mina 125	KUB Mulia Bahari	26.19.0001.48.00027	GT.45 No.2063/Da	45	PP. Kejawanan, PP. Kota Tegal, PU. Juwana	Sesuai
68	Inka Mina 126	KUB Mina Cahaya Bahari	26.19.0001.48.41867	GT.44 No.2064/Da	44	PP. Kejawanan, PP. Tegalsari	Sesuai
69	Inka Mina 637	KUB Sambung Mina	26.16.0001.48.54328	GT.47 No.279/Fr	47	PP Kejawanan, PP Sungai Rengas	Sesuai
70	Inka Mina 638	KUB Berkah Mulya	26.17.0001.48.58667	GT.50 No.2028/Da	50	PP. Kejawanan, PP. Kotabaru	Sesuai
71	Irmaja	Sudirman	26.19.3298.103.00012	GT.29 No.3258/PPb	29	PP. Kejawanan	Sesuai
72	Jaka Samudra	Marten Suhandy	26.19.0001.48.45697	GT.53 No.1905/Da	53	PP. Kejawanan, PP. Sungai Rengas	Sesuai
73	Janaha	Sugianto	26.19.0001.48.44811	GT.35 No.707/Db	35	PP Kejawanan, PP Bajo Mulyo	Sesuai
74	Jati Sumber Rejeki	Wandi	26.19.0001.48.45700	GT.56 No.2107/Ft	56	PP. Kejawanan, PP. Bajomulyo, PP. Kota Tegal	Sesuai
75	Jaya Bhakti Group	Johan	26.19.0001.48.43831	GT.45 No.676/Db	45	PP. Kejawanan	Sesuai
76	Jaya Kusuma Mandala	Subandi	26.19.0001.48.42301	GT.44 No.844/Db	44	PP. Kejawanan, PP. Bajomulyo, PP. Tegalsari	Sesuai
77	Jitu Lancar - 2	Edi	26.19.0001.48.44839	GT.87 No.1920/Da	87	PP. Kejawanan, PP. Sungai Rengas	Sesuai
78	Kartika Samudra	Sudiono Sulaeman	26.19.0001.48.45014	GT.60 No.2128/Da	60	PP. Kejawanan, PP. Karangsong, PP. Tegalsari	Sesuai
79	Karunia	Budi Hermanto	26.19.0001.48.43500	GT.51 No.626/Db	51	PP. Kejawanan, PP. Muara Angke	Sesuai
80	Karya Jaya II	Melianie Lie	26.19.3298.103.00054	GT.30 No.2363/Ft	30	PP. Kejawanan	Sesuai



No	Nama Kapal	Pemilik	No. Izin	Tanda Selar	GT	Pelabuhan Pangkalan	Keterangan
1	2	3	4	5	6	7	8
81	Khosasi	Usman	26.18.3298.103.00287	GT.29 No.3259/PPb	29	PP. Kejawanan	Sesuai
82	Khosasi I	Tan Tji Siong	26.19.3298.103.00078	GT.29 No.2138/Da	29	PP. Kejawanan	Sesuai
83	Lintas Jaya	Rudi	26.19.0001.48.41930	GT.34 No.1954/Da	34	PP. Bajomulyo, PP. Kejawanan, PP. Kota Tegal	Sesuai
84	Maju Jaya Makmur	Tan Tji Siong	26.19.0001.48.46136	GT.60 No.1995/Da	60	PP. Kejawanan, PP. Tegalsari	Sesuai
85	Maju Jaya Makmur 2	Tan Tji Siong	26.18.3298.103.00030	GT.27 No.869/Db	27	PP. Kejawanan	Sesuai
86	Mandala	Johan	26.19.0001.48.44157	GT.56 No.682/Db	56	PP. Kejawanan, PP. Pekalongan, PP. Kota Tegal	Sesuai
87	Marine Indo Pratama - V	Rudi	26.19.0001.48.42836	GT.55 No.1955/Da	55	PP. Bajomulyo, PP. Kejawanan, PP. Kota Tegal	Sesuai
88	Mekar Jaya - V	Ramlan Pandapotan	26.19.0001.48.45325	GT.54 No.2090/Da	54	PP. Kejawanan, PP. Karangsong, PP. Kota Tegal	Sesuai
89	Mina Abadi	Widy Purnama	26.19.0001.48.44368	GT.94 No.1899/Da	94	PP. Kejawanan, PP. Sugai Rengas, PP. Pemangkat	Sesuai
90	Mina Raya	Budi Hermanto	26.19.0001.48.42513	GT.46 No.1909/Da	46	PP. Kejawanan	Sesuai
91	Mitra Bahari	Haerudin	26.18.3298.103.00179	GT.30 No.2108/Da	30	PP. Kejawanan	Sesuai
92	Mitra Jaya	Handi	26.18.0001.48.01254	GT.48 No.677/Db	48	PP. Kejawanan, PP. Bajomulyo	Sesuai
93	Mulia - 26	Jefery Hock	26.19.0001.48.42005	GT.58 No.5136/Bc	58	PP. Kejawanan, PP. Bajomulyo, PP. Kota Tegal	Sesuai
94	Ocean	Budi Hermanto	26.19.0001.48.43943	GT.58 No.1921/Da	58	PP. Kejawanan	Sesuai
95	Pelangi	Haerudin	26.18.3298.103.00178	GT.29 No.2109/Da	29	PP. Kejawanan	Sesuai
96	Pelopor	Budiman	26.18.0001.48.01084	GT.37 No.708/Db	37	PP Kejawanan, PP Bajo Mulyo	Sesuai
97	Permata Ayu 03	Asih Rukmiasih	26.19.3298.335.00216	GT.30 No.2162/Da	30	PP. Kejawanan	Sesuai
98	Putra Jaya - 2	Farhan Hidayat	26.19.3298.335.00143	GT.30 No.339/Db	30	PP. Kejawanan	Sesuai
99	Putra Madona - 02	Yansen	26.19.0001.48.42935	GT.57 No.1978/Da	57	PP Kejawanan, PP Pekalongan, PP. Tegalsari	Sesuai
100	Rezeki Ganda	Haerudin	26.17.0001.48.54658	GT.52 No.497/SSd	52	PP. Kejawanan, PP. Muara Angke, PP. Tegalsari	Sesuai



No	Nama Kapal	Pemilik	No. Izin	Tanda Selar	GT	Pelabuhan Pangkalan	Keterangan
1	2	3	4	5	6	7	8
101	Sahabat Baru IV	PT. Hasil Laut Anugrah	26.19.0001.48.43692	GT.60 No.1935/Da	60	PP. Kejawanan, PP Bajomulyo, PP Kota Tegal	Sesuai
102	Samudera	Tim	26.16.0001.48.52037	GT.90 No.1901/Da	90	PP. Kejawanan, PP. Muara Angke, PP. Pontianak	Sesuai
103	Sari Mulya 3	Sui Guan	26.18.3298.103.00288	GT.30 No.1925/Da	30	PP Kejawanan	Sesuai
104	Sekar Merah - I	Subandi	26.19.0001.48.43071	GT.49 No. 840/Db	49	PP. Kejawanan, PP. Bajomulyo, PP. Tegalsari	Sesuai
105	Selat Bangka Indah	Hendro Wibowo	26.19.0001.48.43587	GT.60 No. 1927/Da	60	PP Kejawanan, PP Pekalongan, PP Tegal	Sesuai
106	Selat Karimata Indah - I	Marwan	26.19.0001.48.43620	GT.60 No.1902/Da	60	PP. Kejawanan, PP. Tegalsari	Sesuai
107	Sentosa Jaya	Hendro Wibowo	26.19.0001.48.43524	GT.59 No.1963/Da	59	PP. Kejawanan, PP. Bajo Mulyo, PP. Kota Tegal	Sesuai
108	Sepakat Rezeki	Haerudin	26.16.0001.48.53392	GT.60 No.644/Db	60	PP. Kejawanan, PP. Muara Angke, PU. Kota Baru	Sesuai
109	Sinar Jaya	Mike Tugiman	26.19.0001.48.45645	GT.59 No.628/Db	59	PP. Kejawanan, PP. Muara Angke, PP. Tegal	Sesuai
110	Sri Wulan 5	PT. Horizon Samudera Indonesia	26.19.3298.335.00149	GT.30 No.2144/Da	30	PP. Kejawanan	Sesuai
111	Subur Karya	Haerudin	26.16.0001.48.53358	GT.47 No.646/Db	47	PP. Kejawanan, PP. Muara Angke, PU. Kota Baru	Sesuai
112	Sujono Jaya	Suwarsi	26.17.0001.48.56622	GT.68 No.1900/Da	68	PP. Kejawanan, PP. Muara Angke, PP. Sungai Rengas	Sesuai
113	Sumber Laut	Suwarno Mulia	26.17.0001.48.58648	GT.60 No.630/Db	60	PP. Kejawanan, Sungai Rengas, PU. Tegal	Sesuai
114	Sumber Samodra	Sugiarto Wijaya	26.19.0001.48.43340	GT.76 No.1967/Da	76	PP Kejawanan, PP Sungai Rengas	Sesuai
115	Tri Buana 3	Sugiarto Wijaya	26.19.0001.48.43490	GT.59 No.1968/Da	59	PP Kejawanan, PP Tegalsari	Sesuai
116	Velesia - I	Mie Mie	26.18.0001.48.41664	GT.60 No.1910/Da	60	PP. Kejawanan, PP. Kota Tegal	Sesuai
117	Wilvin Jaya 8	Lindana Asmadi	26.19.3298.103.00018	GT.30 No.2126/Da	30	PP. Kejawanan	Sesuai
118	Winong - 3	Hok	26.19.0001.48.43473	GT.47 No.914/Db	47	PP. Kejawanan, PP. Muara Angke, PU. Tegal	Sesuai
119	Winong - II	Hok	26.19.0001.48.44268	GT.50 No.620/Db	50	PP. Kejawanan, PP. Sungai Rengas	Sesuai
120	Yuliana	Andi Tanimu	26.19.0001.48.42735	GT.58 No.1996/Da	58	PP Kejawanan, PP Muara Angke, PP Tegalsari	Sesuai



Alat Tangkap Cast Net

No	Nama Kapal	Pemilik	No. Izin	Tanda Selar	GT	Pelabuhan Pangkalan	Keterangan
1	2	3	4	5	6	7	8
1	Anugerah - 1	PT. Hasil Laut Anugrah	26.19.0001.49.46089	GT.72 No.1977/Da	72	PP. Kejawanana, PP. Nizam Zachman, PP. Sungai Rengas	Sesuai
2	Anugerah - 2	PT. Hasil Laut Anugrah	26.18.0001.49.40896	GT.76 No.1991/Da	76	PP. Kejawanana, PP. Nizam Zachman, PP. Sungai Rengas	Sesuai
3	Anugrah - BH1	PT. Hasil Laut Anugrah	26.18.0001.49.41320	GT.80 No.706/Db	80	PP. Kejawanana, PP. Sungai Rengas, PP. Nizam Zachman	Sesuai
4	Anugrah - BH2	PT. Hasil Laut Anugrah	26.19.0001.49.46295	GT.83 No.717/Db	83	PP. Kejawanana, PP. Nizam Zachman, PP. Sungai Rengas	Sesuai
5	Apel Hijau	Andi Asri	26.17.0001.49.56187	GT.42 No.732/Db	42	PP. Kejawanana, PP. Muara Angke	Sesuai
6	Apel Hijau 8	Sarudin	26.18.0001.49.02697	GT.82 No.810/Db	82	PP. Kejawanana, PP. Muara Angke, PP. Sungai Rengas	Sesuai
7	Bintang Putra	Astuti	26.19.0001.49.46460	GT.39 No.2076/Da	39	PP. Kejawanana, PP. Bajomulyo, PP. Tegalsari	Sesuai
8	Bintang Samudera	Djamal	26.19.0001.49.46421	GT.97 No.1980/Da	97	PP. Kejawanana, PP. Sungai Rengas, PP. Tegalsari	Sesuai
9	Bintang Timur - II	PT. Multi Samudera Fishindo	26.19.0001.49.41717	GT.60 No.28/Ac	60	PP. Kejawanana, PP. Pekalongan, PP. Pelabuhan Ratu	Sesuai
10	Cahaya Pulau - 8	Wagiman	26.19.0001.49.42214	GT.59 No.2007/Da	59	PP. Bajomulyo, PP. Kejawanana, PP. Tegalsari	Sesuai
11	Cahaya Teguh	Haerudin	26.19.0001.49.41995	GT.47 No.1960/Da	47	PP. Bajomulyo, PP. Kejawanana, PP. Tegalsari	Sesuai
12	Desy Putri	Abdul Rosid	26.19.0001.49.45008	GT.60 No.2003/Da	60	PP. Kejawanana, PP. Pekalongan, PP. Tegalsari	Sesuai
13	Duly Wijaya - II	Marwan	26.19.0001.49.45260	GT.98 No.2016/Da	98	PP. Kejawanana	Sesuai
14	Garuda Mas - 01	Yansen	26.19.0001.49.46409	GT.79 No.1984/Da	79	PP. Kejawanana, PP. Pekalongan, PP. Tegalsari	Sesuai
15	Gelora Asmara - 8	Abdul Rosid	26.19.0001.49.45309	GT.59 No.2018/Da	59	PP. Kejawanana, PP. Muara Angke, PP. Tegalsari	Sesuai
16	Gemilang Baru	Marwan	26.19.0001.49.42962	GT.71 No.1975/Da	71	PP. Kejawanana, PP. Sungai Rengas	Sesuai
17	Hasil Laut	PT. Hasil Laut Anugrah	26.19.0001.49.43974	GT.60 No.629/Db	60	PP. Kejawanana, PP. Muara Angke, PU. Tegal	Sesuai
18	Hasil Laut	Phi Siu Kiok	26.18.0001.49.02696	GT.98 No.1976/Da	98	PP. Kejawanana, PP. Muara Angke, PP. Sungai Rengas	Sesuai
19	Hasil Prima Abadi	Widy Purnama	26.19.0001.49.43784	GT.88 No.728/Db	88	PP. Kejawanana, PP. Sungai Rengas	Sesuai
20	Jaya Mitra	PT. Multi Samudera Fishindo	26.19.0001.49.46118	GT.60 No.14/Ac	60	PP. Kejawanana, PP. Pekalongan, PP. Pelabuhan Ratu	Sesuai
21	Jaya Mitra - VI	PT. Multi Samudera Fishindo	26.19.0001.49.41718	GT.47 No.17/Ac	47	PP. Kejawanana, PP. Pekalongan, PP. Pelabuhan Ratu	Sesuai
22	Makmur Abadi	PT. Hasil Laut Anugrah	26.19.0001.49.44625	GT.60 No.1973/Da	60	PP. Kejawanana, PP. Nizam Zachman, PP. Sungai Rengas	Sesuai



No	Nama Kapal	Pemilik	No. Izin	Tanda Selar	GT	Pelabuhan Pangkalan	Keterangan
1	2	3	4	5	6	7	8
23	Mega Utama - 01	Tarno Lasmin	26.19.0001.49.45259	GT.45 No.147/Bf	45	PP. Kejawanan, PP. Batang, PP. Tegal	Sesuai
24	Mulya Jaya	Asih Rukmiasih	26.18.0001.49.02517	GT.32 No.1987/Da	32	PP. Kejawanan, PP. Bajomulyo, PP. Pekalongan	Sesuai
25	Muncul Baru	Sui Guan	26.18.0001.49.40084	GT.50 No.733/Db	50	PP. Kejawanan, PP. Muara Angke, PP. Tegalsari	Sesuai
26	Nusantara - I	Ramlan Pandapotan	26.19.0001.49.44992	GT.60 No.2020/Da	60	PP. Kejawanan, PP. Muara Angke, PP. Kota Tegal	Sesuai
27	Prima Jati	Indra Kurniawan	26.18.0001.49.02700	GT.85 No.2015/Da	85	PP. Kejawanan, PP. Muara Angke, PP. Sungai Rengas	Sesuai
28	Sari Jati Untung	Eni Wahyuningsih	26.19.0001.49.45949	GT.60 No.808/Db	60	PP. Kejawanan, PP. Bajomulyo, PP. Tegalsari	Sesuai
29	Selalu Jaya	Debby Theodhora	26.19.0001.49.42252	GT.50 No.1988/Da	50	PP. Kejawanan, PP. Bajomulyo, PP. Kota Tegal	Sesuai
30	Setia Hati	Debby Theodhora	26.18.0001.49.02513	GT.45 No.2006/Da	45	PP. Kejawanan, PP. Bajomulyo, PP. Kota Tegal	Sesuai
31	Sinar Bintang	Debby Theodhora	26.19.0001.49.42060	GT.57 No.1959/Da	57	PP. Kejawanan, PP. Bajomulyo, PP. Kota Tegal	Sesuai
32	Sumber Mas Jaya	Godjali	26.19.0001.49.44915	GT.60 No.1979/Da	60	PP. Kejawanan, PP. Karangsong, PP. Tegalsari	Sesuai
33	Sumber Rejeki	Debby Theodhora	26.18.0001.49.02514	GT.40 No.2005/Da	40	PP. Kejawanan, PP. Bajomulyo, PP. Kota Tegal	Sesuai
34	Surya Abadi	Jono	26.18.0001.49.02699	GT.78 No.2042/Da	78	PP. Kejawanan	Sesuai
35	Tirta Raya Mina 02	Astuti	26.18.0001.49.40127	GT.59 No.2055/Da	59	PP. Kejawanan, PP. Muara Angke, PP. Tegalsari	Sesuai
36	Winong	Debby Theodhora	26.18.0001.49.02515	GT.56 No.2010/Da	56	PP. Kejawanan, PP. Muara Angke, PP. Bajomulyo	Sesuai
37	Winong - I	Hok	26.19.0001.49.45926	GT.60 No.729/Db	60	PP. Kejawanan, PP. Muara Angke, PP. Tegalsari	Sesuai

Alat Tangkap Pancing Cumi (Squid Jigging)

No	Nama Kapal	Pemilik	No. Izin	Tanda Selar	GT	Pelabuhan Pangkalan	Keterangan
1	2	3	4	5	6	7	8
1	Andil Samudera - 03	Christine	26.18.0001.74.02450	GT.98 No.2025/Da	98	PP. Kejawanan, PP. Merauke, PP. Dobo	Sesuai
2	Andil Samudera - 10	Christine	26.19.0001.74.44812	GT.85 No.2030/Da	85	PP. Kejawanan, PP. Merauke, PP. Dobo	Sesuai
3	Anugrah - 69	PT. Hasil Laut Anugrah	26.18.0001.74.40673	GT.98 No.1994/Da	98	PP. Kejawanan, PP. Nizam Zachman, PP. Dobo	Sesuai
4	Apel Putih - A	Godjali	26.19.0001.74.42708	GT.132 No.2012/Da	132	PP. Kejawanan, PP. Merauke, PP. Timika	Sesuai
5	Armada Abadi 1	Antonius Tanimio	26.18.3298.75.00154	GT.29 No.2084/Da	29	PP. Kejawanan	Sesuai



No	Nama Kapal	Pemilik	No. Izin	Tanda Selar	GT	Pelabuhan Pangkalan	Keterangan
1	2	3	4	5	6	7	8
6	Armada Abadi 2	Henry Tolano	26.18.3298.75.00155	GT.29 No.2085/Da	29	PP. Kejawanan	Sesuai
7	Asmara Samudra - I	Christine	26.18.0001.74.39990	GT.87 No.2029/Da	87	PP. Kejawanan, PP. Merauke, PP. Dobo	Sesuai
8	Bina Bahari Kencana	Sutrisno Alexander Kho	26.19.0001.74.45076	GT.80 No.1990/Da	80	PP. Kejawanan, PP. Muara Angke, PP. Merauke	Sesuai
9	Bintang Mas Rejeki	Sanudi	26.19.0001.74.42275	GT.60 No.1982/Db	60	PP Kejawanan, PP Merauke, PP. Timika	Sesuai
10	Bintang Mutiara Jaya	PT. Hasil Laut Anugrah	26.19.0001.74.44542	GT.80 No.1933/Da	80	PP. Kejawanan, PP. Dobo, PP. Merauke	Sesuai
11	Damar Jati	Ardjuna	26.18.0001.74.02190	GT.97 No.2024/Da	97	PP. Kejawanan, PP. Nizam Zachman, PP. Merauke	Sesuai
12	Harapan Jaya - 35	Tjin Ing	26.19.0001.74.45371	GT.149 No.2013/Da	149	PP. Kejawanan, PP. Timika, PP. Dobo	Sesuai
13	Hasil Terus - II	Joni	26.19.0001.74.45661	GT.80 No.1993/Da	80	PP. Kejawanan, PP. Merauke, PP. Timika	Sesuai
14	Hasil Terus - III	Joni	26.19.0001.74.45291	GT.86 No.1981/Da	86	PP. Kejawanan, PP. Dobo, PP. Timika	Sesuai
15	Hasil Terus - V	Joni	26.19.0001.74.44773	GT.86 No.736/Db	86	PP. Kejawanan, PP. Dobo, PP. Timika	Sesuai
16	Hasil Terus - VI	Teng Hock	26.19.0001.74.44696	GT.89 No.1983/Da	89	PP. Kejawanan, PP. Merauke, PP. Dobo	Sesuai
17	Hidayah	PT. Hasil Laut Anugrah	26.19.0001.74.44456	GT.98 No.1922/Da	98	PP. Kejawanan, PP. Dobo, PP. Merauke	Sesuai
18	Horison - III	PT. Horizon Samudera Indonesia	26.19.0001.74.42308	GT.45 No.2077/Da	45	PP. Coa Kaimana, PP. Kejawanan, PP. Merauke	Sesuai
19	Horizon	PT. Horizon Samudera Indonesia	26.18.0001.74.02437	GT.32 No.2008/Da	32	PP. Kejawanan, PP. Merauke, PP. Dobo	Sesuai
20	Horizon - II	PT. Horizon Samudera Indonesia	26.18.0001.74.02439	GT.56 No.1957/Da	56	PP. Kejawanan, PP. Merauke, PP. Dobo	Sesuai
21	Horizon - IV	PT. Horizon Samudera Indonesia	26.18.0001.74.02446	GT.36 No.1961/Da	36	PP. Kejawanan, PP. Merauke, PP. Dobo	Sesuai
22	Horizon - VI	PT. Horizon Samudera Indonesia	26.18.0001.74.02447	GT.97 No.2045/Da	97	PP. Kejawanan, PP. Merauke, PP. Dobo	Sesuai
23	Intan Jaya	Hartarto Saputra Ang	26.18.0001.74.02099	GT.95 No.1953/Da	95	PP. Kejawanan, PP. Merauke, PP. Dobo	Sesuai
24	Megatama Baru	Rudi	26.19.0001.74.44520	GT.94 No.1956/Da	94	PP. Kejawanan, PU. Dobo, PU. Merauke	Sesuai
25	Mitra	Effendi Chen Sadar	26.19.0001.74.43495	GT.68 No.2094/Da	68	PP. Kejawanan, PP. Merauke, PP. Timika	Sesuai



No	Nama Kapal	Pemilik	No. Izin	Tanda Selar	GT	Pelabuhan Pangkalan	Keterangan
1	2	3	4	5	6	7	8
26	Mulia Jaya - 3	PT. Hasil Laut Anugrah	26.19.0001.74.45815	GT.80 No.1958/Da	80	PP. Dobo, PP. Kejawanan, PP. Nizam Zachman	Sesuai
27	Mulya Jaya - 36	PT. Hasil Laut Anugrah	26.19.0001.74.45229	GT.96 No.2034/Da	96	PP. Kejawanan, PU. Dobo, PU. Merauke	Sesuai
28	Mulya Jaya - 96	PT. Hasil Laut Anugrah	26.19.0001.74.45230	GT.92 No.2033/Da	92	PP. Kejawanan, PU. Dobo, PU. Merauke	Sesuai
29	Serba Guna	Budiyanto	26.18.0001.74.02604	GT.40 No.2036/Da	40	PP. Kejawanan, PU. Dobo, PU. Merauke	Sesuai
30	Sinar Samudra - 5	PT. Horizon Samudera Indonesia	26.19.0001.74.45075	GT.74 No.2044/Da	74	PP. Kejawanan, PU. Dobo, PU. Merauke	Sesuai
31	Surya Samudra	Sutrisno Alexander Kho	26.18.0001.74.02375	GT.89 No.7398/Bc	89	PP. Kejawanan, PP. Timika, PP. Dobo	Sesuai
32	Union Jaya - II	Sarudin	26.18.0001.74.02698	GT.99 No.2031/Da	99	PP. Kejawanan, PU. Merauke, PU. Penambulai	Sesuai

Kapal Andon

No	Nama Kapal	Pemilik	No. Izin	Tanda Selar	GT	Pelabuhan Pangkalan	Keterangan
1	2	3	4	5	6	7	8
1	Ayong Jaya	Edy Sanjaya	523.8/9/02.10.30/DPMPPTSP/2019	GT.29 No.179/Bf	29	PP. Kejawanan	Sesuai
2	Hariz Jaya	Edy Sanjaya	523.8/6/02.10.30/DPMPPTSP/2019	GT.28 No.129/Bf	28	PP. Kejawanan	Sesuai
3	Hasil Mandiri Baru	Edy Sanjaya	523.8/12/25.1.03.2/DPMPPTSP/2019	GT.30 No.891/Qa	30	PP. Kejawanan	Sesuai
4	Jaya Abadi - 1A	Lisa	523.8/11/25.1.03.2/DPMPPTSP/2019	GT.30 No.8809/Bc	30	PP. Kejawanan	Sesuai
5	Jaya Samudera 89	Edy Sanjaya	523.8/10/02.10.30/DPMPPTSP/2019	GT.30 No.9075/Bc	30	PP. Kejawanan	Sesuai
6	Marini	Edy Sanjaya	523.8/8/02.10.30/DPMPPTSP/2019	GT.30 No.8145/Bc	30	PP. Kejawanan	Sesuai
7	Nusantara	Lisa	523.8/7/02.10.30/DPMPPTSP/2019	GT.28 No.8645/Bc	28	PP. Kejawanan	Sesuai

Gill Net	8
gill net oseanik	4
Jaring Insang	1
PSPK	6
PSPB	4
Bouke Ami (Jaring Cumi)	120
Cast Net	37
Pancing Cumi	32
Kapal Andon	7
TOTAL	219





VII. DOKUMENTASI

1) Pembongkaran Ikan







Statistik Pelabuhan Perikanan Nusantara Kejawanan, 2019
Statistic of Kejawanan Nusantara Fishing Port, 2019



2) Ikan Ekspor







3) Inspeksi Pembongkaran Ikan dan Pengujian Formalin





4) Pelayanan








TPI HIGIENIS
PPN KEJAWANAN
CIREBON

PELABUHAN PERIKANAN NUSANTARA KEJAWANAN

Jalan Pelabuhan Perikanan No, 1 Cirebon - 45113

Telp, (0231) 210084 Fax (0231) 231383

 ppn_kejawanan@yahoo.com  channel.ppnkejawanan.net  [ppnkejawanancirebon](https://facebook.com/ppnkejawanancirebon)
 [@ppnkejawanan](https://twitter.com/ppnkejawanan)  [ppnkejawanan](https://instagram.com/ppnkejawanan)