

2018

LAPORAN STATISTIK

PELABUHAN PERIKANAN NUSANTARA KEJAWANAN



**DIREKTORAT JENDERAL PERIKANAN TANGKAP
KEMENTERIAN KELAUTAN DAN PERIKANAN**

2019

DAFTAR ISI

hal

KATA PENGANTAR	i
DAFTAR ISI	ii
DAFTAR GRAFIK.....	ii
PENJELASAN	1
RINGKASAN	4
Tabel.1 Data Operasional Pelabuhan Perikanan Nusantara Kejawanan Per Bulan Tahun 2018.....	8
Tabel.2 Data Operasional Pelabuhan Perikanan Nusantara Kejawanan Tahun 2009-2018	9
Tabel.3.1 Volume dan Nilai Total Produksi Ikan Per Bulan Tahun 2018	22
Tabel.3.2 Volume Produksi Ikan yang Didaratkan Per Bulan dan Per Jenis Ikan Tahun 2018	23
Tabel.3.3 Volume Produksi Ikan dari Luar Pelabuhan Per Bulan dan Per Jenis Ikan Tahun 2018	25
Tabel.3.4 Volume Produksi Ikan yang Didaratkan Per Bulan dan Per Alat Tangkap 2018	28
Tabel.3.5 Volume Produksi Ikan yang Didaratkan Per Jenis Ikan dan Per Alat Tangkap Tahun 2018	29
Tabel.3.6 Volume Produksi Ikan yang Didaratkan Menurut Cara Penanganan Tahun 2018	30
Tabel.3.7 Volume Produksi Ikan yang Didaratkan per Bulan Menurut Wilayah Pengelolaan Ikan Republik Indonesia (WPP-NRI) Tahun 2018	31
Tabel.4.1 Volume dan Nilai Ekspor perbulan per Negara Tujuan	32
Tabel.4.2 Volume dan Nilai Ekspor Per Negara Tujuan Per Produk.....	33
Tabel.5.1 Frekuensi Kunjungan Kapal Menurut Jenis Alat Tangkap Ikan Per Bulan Tahun 2018.....	34
Tabel.5.2 Frekuensi Kunjungan Menurut Ukuran Kapal Perikanan Per Bulan Tahun 2018.....	35
Tabel.5.3 Frekuensi Kunjungan Kapal Menurut Jenis Alat Tangkap Ikan dan Ukuran Kapal Perikanan Tahun 2018.....	36
Tabel.5.4 Frekuensi Kapal Keluar Menurut Jenis Alat Tangkap Ikan Per Bulan Tahun 2018	37



Tabel.5.5	Frekuensi Kapal Keluar Menurut Ukuran Kapal Perikanan Per Bulan Tahun 2018.....	38
Tabel.5.6	Frekuensi Kapal Keluar Menurut Jenis Alat Penangkapan Ikan dan Ukuran Kapal Perikanan Tahun 2018	39
Tabel.5.7	Frekuensi Kunjungan yang Mendaratkan Ikan Menurut Jenis Alat Penangkapan Ikan Per Bulan Tahun 2018.....	40
Tabel.5.8	Frekuensi Kapal yang Mendaratkan Ikan Menurut Ukuran Kapal Perikanan Per Bulan Tahun 2018.....	41
Tabel.5.9	Frekuensi Kapal yang Mendaratkan Ikan Menurut Jenis Alat Penangkapan Ikan dan Ukuran Kapal Perikanan Tahun 2018	42
Tabel.5.10	Jumlah Kapal yang berpangkalan di PPN Kejawanan Menurut Alat Tangkap Ikan dan Ukuran Kapal Perikanan Tahun 2018	43
Tabel.5.11	Jumlah Kapal Menurut Jenis Kegiatan Kapal per Bulan Tahun 2018	44
Tabel.5.12	Jumlah Kapal Menurut Jenis Kegiatan dan Ukuran Kapal Perikanan Tahun 2018.....	45
Tabel.5.13	Daerah Penangkapan Ikan Nelayan di Pelabuhan Perikanan Nusantara Kejawanan Tahun 2018	46
Data Kapal Domisili di Pelabuhan Perikanan Nusantara Kejawanan		47
Dokumentasi		

DAFTAR GRAFIK

Hal

Grafik 2.1. Kunjungan Kapal Tahun 2018.....	10
Grafik 2.2. Kapal Keluar Tahun 2018	10
Grafik 2.3. Kapal yang Mendaratkan Ikan Tahun 2018 ...	10
Grafik 2.4. Kapal Domisili Tahun 2018	11
Grafik 2.5. Kunjungan Kapal Tahun 2009 s/d 2018	11
Grafik 2.6. Kapal Keluar Tahun 2009 s/d 2018.....	12
Grafik 2.7. Kapal yang Mendaratkan Ikan Tahun 2009 s/d 2018	12
Grafik 2.8. Kapal Domisili Tahun 2009 s/d 2018.....	13
Grafik 2.9. Volume Produksi Ikan yang Didaratkan Tahun 2018	13
Grafik 2.10. Nilai Produksi Ikan yang Didaratkan Tahun 2018	13
Grafik 2.11. Volume Produksi Ikan dari Luar Pelabuhan Tahun 2018	14
Grafik 2.12. Nilai Produksi Ikan dari Luar Pelabuhan Tahun 2018	14
Grafik 2.13. Volume Total Produksi Ikan Tahun 2018	14
Grafik 2.14. Nilai Total Produksi Ikan Tahun 2018.....	15
Grafik 2.15. Volume Produksi yang Didaratkan Tahun 2009 s/d 2018	15
Grafik 2.16. Nilai Produksi yang Didaratkan Tahun 2009 s/d 2018	15
Grafik 2.17. Volume Produksi Ikan dari Luar Pelabuhan Tahun 2009 s/d 2018	15
Grafik 2.18. Nilai Produksi dari Luar Pelabuhan Tahun 2009 s/d 2018	16
Grafik 2.19. Volume Total Produksi Ikan Tahun 2009 s/d 2018	16
Grafik 2.20. Nilai TotalProduksi Ikan Tahun 2009 s/d 2018	16
Grafik 2.21. Volume Ekspor Tahun 2018.....	17
Grafik 2.22. Nilai Ekspor Tahun 2018.....	17



Grafik 2.23. Volume Ekspor Tahun 2009 s/d 2018	17
Grafik 2.24. Nilai Ekspor Tahun 2009 s/d 2018	17
Grafik 2.25. Pendapatan Nelayan Tahun 2018.....	18
Grafik 2.26. Pendapatan Nelayan Tahun 2009 s/d 2018.....	18
Grafik 2.27. Serapan Tenaga Kerja Tahun 2018	18
Grafik 2.28. Serapan Tenaga Kerja Tahun 2009 s/d 2018	19
Grafik 2.29. Penyaluran BBM Tahun 2018	19
Grafik 2.30. Penyaluran BBM Tahun 2009 s/d 2018.....	20
Grafik 2.31. Penyaluran Air Bersih Tahun 2018.....	20
Grafik 2.32. Penyaluran Air Bersih Tahun 2009 s/d 2018	20
Grafik 2.33. Capaian PNBPN Tahun 2018.....	21
Grafik 2.34. Capaian PNBPN Tahun 2009 s/d 2018	21



KATA PENGANTAR

Buku Laporan Statistik Pelabuhan Perikanan Nusantara Kejawanan Tahun 2018 ini disajikan berdasarkan pencatatan dan pengumpulan data yang dilakukan oleh para petugas di Pelabuhan Perikanan Nusantara Kejawanan yang dilakukan di Tempat Pemasaran Ikan (TPI) maupun unit-unit lainnya. Di samping untuk memenuhi kebutuhan data di Direktorat Jenderal Perikanan Tangkap dan instansi terkait lainnya baik di pusat maupun di daerah. Laporan ini juga diperlukan dalam rangka perencanaan dan evaluasi program kerja Pelabuhan Perikanan Nusantara Kejawanan.

Kami menyadari bahwa dalam pelaksanaan pengumpulan, pengolahan, tabulasi dan penyajian serta penerbitan buku ini masih banyak kekurangan, untuk itu kritik dan saran yang bersifat membangun sangat kami harapkan sehingga penerbitan selanjutnya dapat lebih sempurna.

Akhirnya kami mengucapkan terima kasih kepada semua pihak, sehingga dapat diterbitkan dan dipublikasikannya Buku Laporan Tahunan Statistik Pelabuhan Perikanan Nusantara Kejawanan Tahun 2018. Semoga buku ini bermanfaat bagi yang memerlukannya.

Cirebon, Januari 2019
PPN Kejawanan Cirebon
Kepala,

Imas Masriah, S.Pi
NIP. 19750414 200212 2 003

PREFACE

The Annual Statistical Report of Nusantara Kejawanan Fishing Port 2018 is presented based on the activity of Nusantara Kejawanan Fishing Port. Beside to full the statistical for the central and local government, it is also needed for planning and evaluation of Nusantara Kejawanan Fishing Port Program.


We are aware that in the application of collecting process, tabulation and presentation and the book publishing, they are still felt lacks of perfect, so by this occasion we do need the construct criticisms so by doing that way, it is hoped for the further publishing the content of the book will better.

Finally we thanks very much to all participants ideas or all of you in making this book, so this book can came out published. With the hope this report book be advantages to all side needed it.

Cirebon, January 2019
Nusantara Kejawanan Fishing Port
C h i e f,

Imas Masriah, S.Pi
NIP. 19750414 200212 2 003





01

PENJELASAN

I. PENJELASAN

1.1. Glosari

- 1) Perikanan : semua kegiatan yang berhubungan dengan pengelolaan dan pemanfaatan sumber daya ikan dan lingkungannya mulai dari praproduksi, produksi, pengolahan sampai dengan pemasaran, yang dilaksanakan dalam suatu sistem bisnis perikanan.
- 2) Penangkapan Ikan : kegiatan untuk memperoleh ikan di perairan yang tidak dalam keadaan dibudidayakan dengan alat atau cara apapun, termasuk kegiatan yang menggunakan kapal untuk memuat, mengangkut, menyimpan, mendinginkan, menangani, mengolah, dan/atau mengawetkannya
- 3) Kapal Perikanan : kapal perikanan adalah kapal, perahu, atau alat apung lainnya yang dipergunakan untuk melakukan penangkapan ikan, mendukung operasi penangkapan ikan, pembudidayaan ikan, pengangkutan ikan, pengolahan ikan, pelatihan perikanan dan penelitian/eksplorasi perikanan.
- 4) Pelabuhan Perikanan : pelabuhan perikanan adalah tempat yang terdiri atas daratan dan perairan disekitarnya dengan batas-batas tertentu sebagai tempat kegiatan pemerintahan dan kegiatan system bisnis perikanan yang dipergunakan sebagai tempat kapal perikanan bersandar, berlabuh, dan/atau bongkar muat ikan yang dilengkapi dengan fasilitas keselamatan pelayaran dan kegiatan penunjang perikanan.
- 5) Sumber Daya Ikan : sumber daya ikan adalah potensi semua jenis ikan.
- 6) Nelayan : orang yang mata pencahariannya melakukan penangkapan ikan.

I. EXPLANATION

1.1. Glossary

- 1) *Fisheries : all activities associated with the management and utilization of fish resources and the environment ranging from preproduction, production, processing up to marketing, which is implemented in a system of fisheries business.*
- 2) *Fishing : activities to get the fish in waters that are not in a state cultivated by man so in any way, including activities that use the vessel for loading, transporting, storing, cooling, handling, processing, and/or preserve*
- 3) *Fishing vessel : fishing vessel is a ship, boat or other floating device used for fishing, support fishing operations, fish farming, fish transportation, fish processing, fisheries training and research / exploratory fisheries*
- 4) *Port of Fisheries : fishing port is a place which consists of land and surrounding waters with certain limits as a place of government activities and activities of the fishing business system that is used as a fishing boat rests, anchored, and / or unloading of fish that is equipped with the safety of shipping and fishery support activities.*
- 5) *Fish Resources : fish resources is a potential for all kinds of fish.*
- 6) *Fishermen : people who make their living from fishing.*

1.2. Simbol Statistik

- 1) Kg. : satuan berat (kilogram)
- 2) Ton : satuan berat (= 1000 kg)
- 3) Rp. : satuan mata uang (Rupiah)
- 4) GT : tonase kotor kapal

1.3. Sumber Data

Sumber data yang ditampilkan dalam buku ini merupakan data hasil pencatatan oleh petugas data dan statistik Pelabuhan Perikanan Nusantara Kejawanan. Data statistik yang digunakan berupa data kegiatan kapal, data produksi ikan hasil tangkapan yang didaratkan di Pelabuhan Perikanan Nusantara Kejawanan dan juga data produksi dari luar pelabuhan yang masuk ke perusahaan di wilayah Pelabuhan Perikanan Nusantara Kejawanan.

1.4. Nama Ikan

Beberapa jenis ikan yang didaratkan di PPN Kejawanan

1.2. Symbols Statistics

- 1) Kg. :unit weight(kilograms)
- 2) Ton : unit weight(= 1000 kg)
- 3) Rp. :units of currency(Rupiah)
- 4) GT : grosstonnageships

1.3. Data Source

Sources of data shown in this book is the result of data recording by the clerk of data and statistics Nusantara Kejawanan Fishing Port. The statistical data used in the form of vessel activity data, production data of fish catches landed at the Nusantara Kejawanan Fishing Port and also the production data from outside the port that goes to companies in the region Nusantara Kejawanan Fishing Port.

1.4. Name of Fish

Some types of fish landed in the Kejawanan Nusantara Fishing Port.

Tabel 1. Nama Jenis Ikan yang Didaratkan di PPN Kejawanan

No. No.	Nama Indonesia <i>Local Name</i>	Nama International <i>InterNusantara Name</i>	Nama Latin <i>Scientific name</i>
1.	Bawal Hitam	<i>Black Pamret</i>	<i>Formio niger</i>
2.	Biji Nangka	<i>Glodband Goat Fish</i>	<i>Upeneus sulphureus</i>
3	Budun/ Gabus Laut	<i>Lemonfish</i>	<i>Rachycentron canadum</i>
4.	Cucut	<i>Balfour's Shark</i>	<i>Primosisi spp.</i>
5.	Cumi-cumi	<i>Squid</i>	<i>Loligo spp.</i>
6.	Cenro	<i>Needle Fishes</i>	<i>Belonidae</i>
7.	Japuh	<i>Round Herring</i>	<i>Dussumieiria acuta</i>
8.	Kaci	<i>Yellowdot Sweetlip</i>	<i>Diagramma pictum</i>
9.	Kakap Merah	<i>Red Snapper</i>	<i>Lutjatus altifrontalis</i>
10.	Kakatua	<i>Parrot Fish</i>	<i>Scarrut sp.</i>
11.	Kambing-kambing	<i>Imperial Angelfish</i>	<i>Canthidermis maculatus</i>
12.	Kembung	<i>Stripped Mackerel</i>	<i>Rastrelliger kanagurta</i>
13.	Kerapu	<i>Grouper</i>	<i>Epinephelus tauvia</i>
14.	Kurisi	<i>Treadfin Bream</i>	<i>Nemipterus nematophorus</i>
15.	Kuwe	<i>Giant Trevally</i>	<i>Caranx sexfasciatus</i>
16.	Layur	<i>Hairtail</i>	<i>Tricurus savala</i>
17.	Manyung	<i>Giant Catfish</i>	<i>Arius thalassinus</i>
18.	Pari Kembang	<i>Spotted Stringray</i>	<i>Trygon kuhlii</i>
19.	Pari Burung	<i>Eagle ray</i>	<i>Aetomylus nicbofii</i>
20.	Selar	<i>Yellowstrippedtrevally</i>	<i>Selaroides leptolepis</i>
21.	Tembang	<i>Frigascale Sardine</i>	<i>Sardinella fimbriata</i>
22.	Tenggiri	<i>Spanish Mackerel</i>	<i>Scomberomorus commersoni</i>
23.	Tongkol Abu-abu	<i>Longtail Tuna</i>	<i>Thunnus tonggol</i>

1.5. Jenis Alat Penangkapan Ikan

Ada 5 (lima) kelompok alat penangkapan ikan yang digunakan oleh kapal penangkap ikan yang berdomisili atau mendaratkan hasil tangkapannya di PPN Kejawatanan, yaitu:

- 1) Kelompok jaring lingkaran (*surrounding nets*);
 - PSPK (purse seine pelagis kecil).
 - PSPB (purse seine pelagis besar).
- 2) Kelompok jaring angkat (*lift nets*);
 - Bouke ami.
- 3) Kelompok alat yang dijatuhkan (*falling gears*);
 - Jala jatuh berkapal (*cast net*).
- 4) Kelompok jaring insang (*gillnets*); dan
 - Jaring liong bun.
 - Jaring gillnet oseanik.
- 5) Kelompok pancing (*hooks and lines*).
 - Pancing cumi (*squid angling*).


Berikut dibawah ini akan dijelaskan tentang jenis alat penangkapan ikan yang ada di PPN Kejawatanan.

- 1) Kelompok jaring lingkaran (*surrounding nets*); adalah Kelompok jenis alat penangkapan ikan jaring lingkaran adalah kelompok alat penangkapan ikan berupa jaring berbentuk empat persegi panjang yang terdiri dari sayap, badan, dilengkapi pelampung, pemberat, tali ris atas, tali ris bawah dengan atau tanpa tali kerut/pengerut dan salah satu bagiannya berfungsi sebagai kantong yang pengoperasiannya melingkari gerombolan ikan pelagis. Pengoperasian alat penangkapan ikan jaring lingkaran dilakukan dengan cara melingkari gerombolan ikan yang menjadi sasaran tangkap untuk menghadang arah renang ikan sehingga terkurung di dalam lingkaran jaring. Pengoperasiannya dilakukan pada permukaan sampai dengan kolom perairan yang mempunyai kedalaman yang cukup (kedalaman jaring $\leq 0,75$ kedalaman perairan), umumnya untuk menangkap ikan pelagis. Adapun jenis alat penangkapan ikan jaring lingkaran yang ada di PPN Kejawatanan adalah:
 - PSPK (purse seine pelagis kecil) adalah purse seine untuk menangkap ikan pelagis kecil; dan
 - PSPB (purse seine pelagis besar) adalah purse seine untuk menangkap ikan pelagis besar.
- 2) Kelompok jaring angkat (*lift nets*) adalah Kelompok jenis alat penangkapan ikan jaring angkat adalah kelompok alat penangkapan ikan terbuat dari bahan jaring berbentuk segi empat dilengkapi bingkai bambu atau bahan lainnya sebagai rangka, yang

dioperasikan dengan cara dibenamkan pada kolom perairan saat setting dan diangkat ke permukaan saat hauling yang dilengkapi dengan atau tanpa lampu pengumpul ikan, untuk menangkap ikan pelagis. Pengoperasian alat penangkapan ikan jaring angkat dilakukan dengan cara dibenamkan pada kolom perairan saat setting dan diangkat ke permukaan saat hauling. Pengoperasiannya dapat menggunakan alat bantu pengumpul ikan berupa lampu. Anco dan bagan tancap dioperasikan di daerah pantai sedangkan jaring angkat lainnya dioperasikan di perairan yang lebih jauh dari pantai. Adapun jenis alat penangkapan ikan jaring angkat yang ada di PPN Kejawanana adalah:

- Bouke ami.
- 3) Kelompok alat yang dijatuhkan (*falling gears*) adalah Kelompok jenis alat penangkapan ikan yang dijatuhkan atau ditebarkan, kelompok alat penangkapan ikan yang terbuat dari jaring, besi, kayu, dan/atau bambu yang cara pengoperasiannya dijatuhkan/ditebarkan untuk mengurung ikan pada sasaran yang terlihat maupun tidak terlihat. Pengoperasian alat penangkapan ikan yang dijatuhkan atau ditebarkan dilakukan dengan cara menjatuhkan/menebarkan pada suatu perairan dimana target sasaran tangkapan berada. Pada jala jatuh berkapal pengoperasian dilanjutkan dengan menarik tali kerut pada bagian bawah jala, sedangkan pada jala tebar bagian bawah jala akan menguncup dengan sendirinya karena pengaruh pemberat rantai. Jala tebar dioperasikan di sekitar pantai yang dangkal untuk menangkap ikan-ikan kecil, sedangkan jala jatuh berkapal dioperasikan di perairan yang lebih jauh dari pantai dengan atau tanpa alat bantu penangkapan berupa lampu umumnya menangkap ikan pelagis bergerombol dan cumi-cumi. Adapun jenis alat penangkapan ikan alat yang dijatuhkan yang ada di PPN Kejawanana adalah:
- Jala jatuh berkapal (*cast net*).
- 4) Kelompok jaring insang (*gillnets*) adalah Kelompok jenis alat penangkapan ikan jaring insang adalah kelompok jaring yang berbentuk empat persegi panjang dilengkapi dengan pelampung, pemberat, tali ris atas dan tali ris bawah atau tanpa tali ris bawah untuk menghadang ikan sehingga ikan tertangkap dengan cara terjerat dan/atau terpuntal dioperasikan di permukaan, pertengahan dan dasar secara menetap, hanyut dan melingkar dengan tujuannya menangkap ikan pelagis dan demersal. Pengoperasian jaring insang dilakukan dengan cara menghadang arah renang gerombolan ikan pelagis atau demersal yang menjadi sasaran tangkapan sehingga terjerat pada jaring. Pengoperasiannya dilakukan pada permukaan, pertengahan maupun pada dasar perairan, umumnya untuk menangkap ikan pelagis maupun ikan demersal tergantung jenis jaring insang. Jaring insang dioperasikan secara menetap, dihanyutkan, melingkar maupun terpancang pada permukaan, pertengahan maupun dasar perairan. Jaring insang ada yang satu lapis maupun berlapis. Jaring insang berlapis umumnya dioperasikan pada dasar perairan umumnya menangkap ikan demersal. Adapun jenis alat penangkapan ikan jaring insang yang ada di PPN Kejawanana adalah:
- Jaring liong bun untuk menangkap ikan-ikan demersal; dan
 - Jaring gillnet oseanik untuk menangkap ikan pelagis.

- 5) Kelompok pancing (*hooks and lines*) adalah Kelompok jenis alat penangkapan ikan pancing adalah kelompok alat penangkapan ikan yang terdiri dari tali dan mata pancing dan atau sejenisnya . Dilengkapi dengan umpan alami, umpan buatan atau tanpa umpan. Pengoperasian alat penangkapan ikan pancing dilakukan dengan cara menurunkan tali dan mata pancing dan atau sejenisnya, menggunakan atau tanpa joran yang dilengkapi dengan umpan alami, umpan buatan atau tanpa umpan. Pengoperasiannya dilakukan pada permukaan, kolom maupun dasar perairan, umumnya untuk menangkap ikan pelagis maupun ikan demersal tergantung jenis pancing. Huhate dioperasikan di permukaan perairan umumnya menangkap gerombolan ikan pelagis perenang cepat (tongkol dan cakalang). Tonda dan pancing layang-layang dioperasikan di permukaan perairan dengan cara ditarik secara horizontal dengan menggunakan kapal umumnya menangkap ikan pelagis. Squid jigging dioperasikan pada kolam perairan umumnya untuk menangkap cumi-cumi. Rawai hanyut (termasuk rawai tuna dan rawai cucut) dioperasikan di kolam perairan sampai dasar perairan umumnya menangkap ikan pelagis dan demersal. Pancing ulur, pancing berjoran dan rawai dasar dioperasikan di kolam perairan sampai dasar perairan umumnya menangkap ikan pelagis dan demersal. Adapun jenis alat penangkapan ikan pancing yang ada di PPN Kejawanan adalah:
- Pancing cumi (*squid angling*) untuk menangkap cumi-cumi tanpa menggunakan mesin.



02

RINGKASAN

II. RINGKASAN

Ringkasan menampilkan data dan informasi hasil olahan dari data primer yang ada disesuaikan dengan kondisi dan kebutuhan khususnya bagi para pengguna. Data dan informasi yang ditampilkan terdiri dari tabel data operasional PPN Kejawanan tahun 2018 tiap bulannya dan tabel data series perkembangan operasional PPN Kejawanan tahun 2009 sampai dengan tahun 2018.

Berdasarkan 2 (dua) tabel tersebut diolah menjadi grafik-grafik yang menampilkan operasional PPN Kejawanan yang dikelompokkan dalam 8 (delapan) kelompok yaitu:

- 1) Aktivitas kapal tahun 2018;
- 2) Perkembangan aktivitas kapal tahun 2009 s/d 2018;
- 3) Produksi ikan tahun 2018;
- 4) Perkembangan produksi ikan tahun 2009 s/d 2018;
- 5) Ekspor hasil perikanan;
- 6) Pendapatan nelayan dan serapan tenaga kerja;
- 7) Penyaluran BBM dan air bersih; dan
- 8) PNBK.

Tabel 2.1 Data Operasional Pelabuhan Perikanan Nusantara Kejawanan Per Bulan Tahun 2018

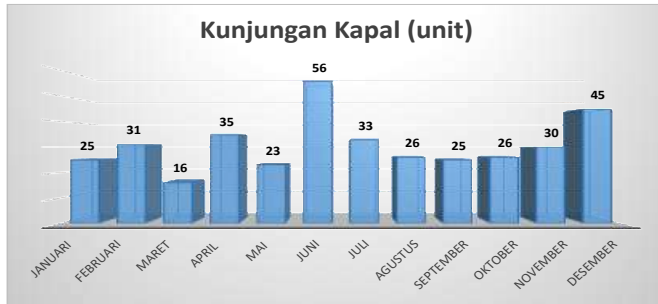
Table 2.1 Operational Data in Nusantara Kejawanan Fishing Port, 2018

NO.	URAIAN	SAT	BULAN											
			JANUARI	FEBRUARI	MARET	APRIL	MEI	JUNI	JULI	AGUSTUS	SEPTEMBER	OKTOBER	NOVEMBER	DESEMBER
1	Jumlah Kunjungan Kapal	Unit	25	31	16	35	23	56	33	26	25	26	30	45
2	Jumlah Kapal Keluar	Unit	27	15	54	29	22	14	43	33	40	27	24	12
3	Jumlah Kapal Yang Mendaratkan Ikan	Unit	18	24	8	23	19	48	26	18	13	22	20	43
4	Jumlah Kapal Domisili	Unit	160	160	164	167	169	169	172	175	177	178	181	181
5	Total Volume Produksi Ikan	Kg	348.472	422.499	618.949	847.902	846.287	969.249	562.090	461.814	501.576	648.478	864.352	934.992
	- Volume Produksi Ikan Yang Didaratkan	Kg	258.181	325.857	114.096	319.070	421.930	767.074	325.960	207.433	145.714	327.865	410.802	651.990
	- Volume Produksi Ikan dari Luar Pelabuhan	Kg	90.291	96.641	504.853	528.832	424.358	202.176	236.130	254.381	355.862	320.613	453.549	283.001
6	Total Nilai Produksi Ikan	Ribu	26.721.443	24.708.766	44.218.649	51.581.890	60.491.645	58.364.595	37.386.343	33.161.010	34.519.340	40.831.911	63.662.112	57.117.530
	- Nilai Produksi Ikan Yang Didaratkan	Ribu	10.753.406	13.343.033	4.052.688	14.415.508	14.602.466	29.793.237	14.235.148	9.731.199	6.350.232	13.629.883	15.875.352	26.640.780
	- Nilai Produksi Ikan dari Luar Pelabuhan	Ribu	15.968.037	11.365.733	40.165.961	37.166.382	45.889.179	28.571.358	23.151.195	23.429.811	28.169.108	27.202.028	47.786.760	30.476.750
7	Volume Ekspor Hasil Perikanan	Ton	83.169	63.135	414.919	474.010	354.627	122.379	232.085	209.236	364.016	292.980	424.107	236.603
	Nilai Ekspor Hasil Perikanan	Ribu	22.455.675	12.744.702	35.677.042	46.531.158	44.977.394	20.023.201	30.489.767	27.363.295	45.467.126	37.474.323	49.250.796	25.940.045
8	Jumlah Investor	Unit	-	-	-	-	-	-	-	-	-	-	-	-
9	Pendapatan Nelayan	Rp	3.054.571	3.723.529	3.679.208	3.087.150	5.422.220	6.045.950	4.637.822	3.641.476	3.079.651	3.898.411	3.437.095	5.463.597
10	Total Volume Penyaluran Solar	Liter	362.300	145.425	769.140	279.200	215.300	293.360	719.453	836.143	511.334	376.600	263.250	111.500
	- Volume Penyaluran Solar Subsidi	Liter	-	15.873	16.000	8.000	-	-	40.000	40.000	32.000	16.000	32.000	-
	- Volume Penyaluran Solar Non Subsidi	Liter	362.300	129.552	753.140	271.200	215.300	293.360	679.453	796.143	479.334	360.600	231.250	111.500
11	Jumlah Volume Penyaluran ES	kg	-	-	-	-	-	-	-	-	-	-	-	-
	Jumlah Nilai Penyaluran ES	Ribu	-	-	-	-	-	-	-	-	-	-	-	-
12	Jumlah Volume Penyaluran Air	Liter	2.248.095	2.056.958	1.876.089	2.239.590	2.200.241	1.498.746	1.660.047	1.675.025	2.790.637	2.198.848	2.074.923	2.024.451
	Jumlah Nilai Penyaluran Air	Rp	1.477.387	1.060.413	954.824	1.068.931	1.072.267	978.539	644.739	1.166.830	1.166.831	1.672.670	979.998	1.047.318
13	Total Tenaga Kerja Pelabuhan	Orang	3.512	3.512	3.474	3.510	3.681	3.561	3.609	3.609	3.609	3.621	3.637	3.637
	Tenaga Kerja Nelayan	Orang	2.726	2.726	2.688	2.724	2.750	2.750	2.763	2.763	2.763	2.775	2.811	2.811
	Tenaga Kerja Non Nelayan	Orang	786	786	786	786	931	811	846	846	846	846	826	826
14	Total PNBP	Ribu	120.885.184	175.009.302	424.855.927	181.445.904	98.929.038	89.172.967	403.495.677	131.038.065	288.755.116	151.592.493	372.971.825	70.401.068
	- Sewa Rumah	Rp	-	-	-	-	-	-	-	-	-	-	-	-
	- Jasa Pengolahan Air Limbah	Rp	1.477.387	1.060.413	954.824	1.068.931	1.072.267	978.539	644.739	1.166.830	1.166.831	1.672.670	979.998	1.047.318
	- Tambat Labuh	Rp	32.034.081	24.104.832	337.786.286	63.671.204	41.736.240	34.234.100	127.143.064	57.260.172	228.245.976	93.494.080	279.204.952	4.242.092
	- Floating repair	Rp	-	-	-	-	-	-	-	-	-	-	-	-
	- Jasa Kebersihan Kolam	Rp	4.235.540	2.566.746	16.449.109	6.214.020	3.858.449	2.597.835	6.715.119	4.978.449	12.184.611	4.652.562	10.659.813	809.183
	- Jasa Kebersihan Bangunan/Lahan	Rp	3.301.600	8.360.800	4.018.000	5.785.600	3.270.400	1.057.600	9.626.800	8.179.000	1.028.800	1.028.800	10.130.800	4.095.200
	- Pas Masuk	Rp	13.828.000	7.709.000	8.202.000	11.191.000	9.475.000	12.582.000	10.640.000	7.813.500	9.546.500	10.159.000	8.619.500	12.081.500
	- Jasa Listrik	Rp	7.452.974	7.542.432	7.123.722	6.931.978	11.427.864	10.760.322	10.338.150	9.546.670	8.626.686	13.695.962	12.211.075	13.036.781
	- Jasa Air	Rp	26.707.102	23.398.579	25.000.236	20.969.171	25.047.818	26.577.071	20.859.555	16.319.839	27.040.214	26.288.419	24.627.437	26.644.494
	- Jasa Kendaraan Bongkar/Muat	Rp	681.000	479.000	513.000	589.000	676.000	385.500	707.000	552.000	915.500	601.000	530.000	598.500
	- Jasa Bengkel	Rp	-	-	-	-	-	-	-	-	-	-	-	-
	- Sewa Lahan	Rp	28.770.000	91.650.000	20.295.000	59.100.000	-	-	193.335.000	17.803.500	-	-	15.927.000	4.656.000
	- Sewa Gedung	Rp	-	500.000	500.000	1.000.000	-	-	2.000.000	-	-	-	-	-
	- Sewa Fasilitas	Rp	-	-	-	-	-	-	-	-	-	-	-	-
	- Sewa Alat	Rp	-	-	900.000	-	-	-	-	-	-	-	600.000	-
	- Pemeliharaan Prasarana	Rp	2.397.500	7.637.500	3.113.750	4.925.000	2.365.000	-	21.486.250	7.418.125	-	-	9.481.250	3.190.000
	- Pendapatan Dokumen Lelang *	Rp	-	-	-	-	-	-	-	-	-	-	-	-
	- Pendapatan lain2	Rp	-	-	-	-	-	-	-	-	-	-	-	-

Tabel 2.2 Data Operasional Pelabuhan Perikanan Nusantara Kejawanan Tahun 2009 – 2018
Table 2.2 Operational Data in Nusantara Kejawanan Fishing Port, 2009 – 2018

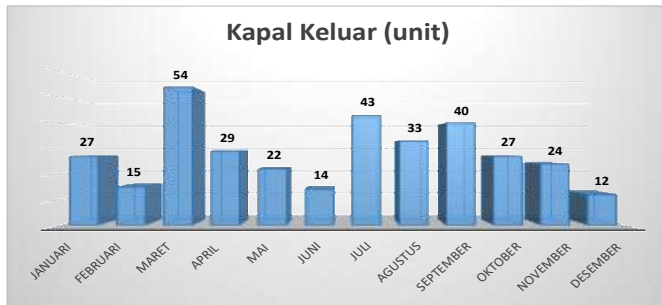
NO.	URAIAN	SAT	TAHUN									
			2009	2010	2011	2012	2013	2014	2015	2016	2017	2018
1	Jumlah Kunjungan Kapal	Unit	335	317	776	390	511	389	331	386	378	371
2	Jumlah Kapal Keluar	Unit	374	364	803	443	466	359	315	368	379	340
3	Jumlah Kapal Yang Mendaratkan Ikan	Unit	277	265	743	323	481	352	293	297	290	282
4	Jumlah Kapal Domisili	Unit	67	86	90	106	109	125	107	122	160	181
5	Total Volume Produksi Ikan	Ton	3.800	4.432	5.726	5.118	5.176	4.821	5.593	6.173	5.763	8.027
	- Volume Produksi Ikan Yang Didaratkan	Ton	2.582	2.706	4.329	4.116	4.352	3.990	4.190	4.703	4.286	4.276
	- Volume Produksi Ikan dari Luar Pelabuhan	Ton	1.218	1.726	1.397	1.002	823	831	1.403	1.470	1.477	3.751
6	Total Nilai Produksi Ikan	Ribu	64.430.218	91.349.425	109.230.782	110.272.000	147.306.852	155.150.433	209.446.199	260.412.993	303.597.515	532.765.235
	- Nilai Produksi Ikan Yang Didaratkan	Ribu	39.596.197	45.325.500	66.206.857	74.748.115	100.598.468	102.344.545	133.912.411	163.325.301	169.406.308	173.422.932
	- Nilai Produksi Ikan dari Luar Pelabuhan	Ribu	24.834.021	46.023.925	43.023.925	35.523.885	46.708.384	52.805.888	75.533.788	97.087.692	134.191.207	359.342.302
7	Volume Ekspor Hasil Perikanan	Ton	-	-	-	-	-	-	941	892	826	3.271
	Nilai Ekspor Hasil Perikanan	Ribu	-	-	-	-	-	-	90.256.107	103.309.504	133.757.461	398.394.525
8	Jumlah Investor	Unit	-	-	18	17	19	19	20	20	16	24
9	Pendapatan Nelayan	Ribu	-	-	-	-	1.314.287	1.538.171	2.276.322	2.416.439	3.788.978	4.097.557
10	Total Volume Penyaluran Solar	Ton	3.871	4.557	5.521	5.477	6.477	5.719	4.989	4.794	7.467	4.883
	- Volume Penyaluran Solar Subsidi	Ton	-	-	-	-	-	-	2.436	1.276	217	200
	- Volume Penyaluran Solar Non Subsidi	Ton	-	-	-	-	-	-	2.553	3.518	7.250	4.683
11	Jumlah Volume Penyaluran ES	Ton	1.684	1.348	670	682	166	-	-	-	-	-
	Jumlah Nilai Penyaluran ES	Ribu	2.057.118	175.198	95.618	145.146	53.043	-	-	-	-	-
12	Jumlah Volume Penyaluran Air	Ton	10.644	11.298	14.664	14.065	15.972	24.220	21.056	23.650	25.563	24.544
	Jumlah Nilai Penyaluran Air	Ribu	12.660	19.377	176.566	207.861	191.620	286.620	243.861	263.721	308.616	289.480
13	Total Tenaga Kerja Pelabuhan	Orang	1.845	2.054	2.211	2.050	2.165	2.185	1.978	2.000	3.523	3.637
	Tenaga Kerja Nelayan	Orang	-	-	-	-	-	-	-	1.280	2.726	2.811
	Tenaga Kerja Non Nelayan	Orang	-	-	-	-	-	-	-	720	797	826
14	Total PNPB	Ribu	331.661	217.792	358.605	517.075	633.641	867.506	867.885	1.358.062	1.939.482	2.508.553
	- Sewa Rumah	Ribu	16.770	19.879	26.003	31.179	63.969	167.866	123.864	650.375	1.062.963	-
	- Jasa Pengolahan Air Limbah	Ribu	-	-	-	-	22.388	-	-	-	-	13.291
	- Tambat Labuh	Ribu	3.088	4.146	3.761	4.653	9.684	53.931	14.981	40.642	69.016	1.323.157
	- Floating repair	Ribu	-	-	-	41.211	38.949	-	42.861	85.358	56.860	-
	- Jasa Kebersihan Kolam	Ribu	57.879	34.953	39.060	46.473	52.996	58.163	61.475	91.789	112.443	75.921
	- Jasa Kebersihan Bangunan/Lahan	Ribu	11.998	10.857	26.290	28.984	57.247	60.316	73.579	87.574	89.190	59.883
	- Pas Masuk	Ribu	12.660	19.377	176.566	207.861	191.620	286.620	243.861	263.721	308.616	121.847
	- Jasa Listrik	Ribu	-	-	-	721	2.444	12.038	4.192	8.180	6.734	118.695
	- Jasa Air	Ribu	-	-	-	400	1.050	-	400	-	-	289.480
	- Jasa Kendaraan Bongkar/Muat	Ribu	169.578	77.863	25.209	19.180	81.554	156.279	68.607	17.384	125.553	7.228
	- Jasa Bengkel	Ribu	5.400	16.504	100	200	-	200	1.400	1.500	1.000	-
	- Sewa Lahan	Ribu	-	-	-	3.072	1.536	-	1.536	2.513	3.840	431.537
	- Sewa Gedung	Ribu	31.888	34.214	24.469	40.950	53.725	53.000	179.200	16.750	14.550	4.000
	- Sewa Fasilitas	Ribu	-	-	37.147	48.792	56.479	19.093	51.730	92.276	58.869	-
	- Sewa Alat	Ribu	11.200	-	-	-	-	-	-	-	-	1.500
	- Pemeliharaan Prasarana	Ribu	-	-	-	21.700	-	-	-	-	29.850	62.014
	- Pendapatan Dokumen Lelang *	Ribu	11.200	-	-	-	-	-	-	-	-	-
	- Pendapatan lain2	Ribu	-	-	-	21.700	-	-	-	-	-	-

2.1. Aktivitas Kapal Tahun 2018



Grafik 2.1. Kunjungan Kapal Tahun 2018

Frekuensi kunjungan kapal di PPN kejawan tahun 2018 sebanyak 371 kali. Dan cenderung berfluktuasi setiap bulannya, frekuensi kunjungan kapal tertinggi pada bulan Juni sebanyak 56 kali dan bulan Desember 45 kali. Sedangkan frekuensi kunjungan kapal terendah yaitu bulan maret ada 16 kali.



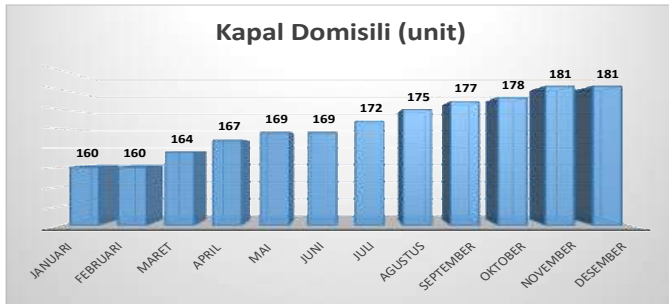
Grafik 2.2. Kapal Keluar Tahun 2018

Frekuensi kapal keluar di PPN Kejawan tahun 2018 berjumlah 340 kali. Kapal yang keluar ditahun 2018 cenderung berfluktuasi kapal keluar tertinggi di bulan Maret sebanyak 54 kali disebabkan cuaca pada bulan – bulan ini sudah mulai membaik, sedangkan frekuensi kapal keluar yang terendah di bulan Desember sebanyak 12 kali.



Grafik 2.3. Kapal yang Mendaratkan Ikan Tahun 2018

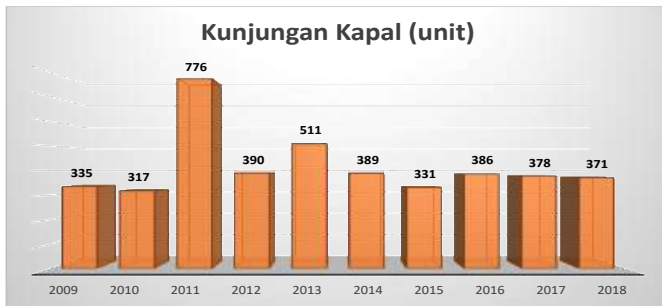
Frekuensi kapal yang mendaratkan ikan di PPN kejawan tahun 2018 berfluktuasi, jumlah kapal yang bongkar/ yang mendaratkan ikan tahun 2018 berjumlah 282 kali. Kapal bongkar/ yang mendaratkan ikan yang tertinggi pada bulan Juni sebanyak 48 kali sedangkan yang terendah pada bulan Maret sebanyak 8 kali. Kapal bongkar/ yang mendaratkan ikan ini sangat erat kaitannya dengan kunjungan kapal atau kedatangan kapal.



Grafik 2.4. Kapal Domisili Tahun 2018

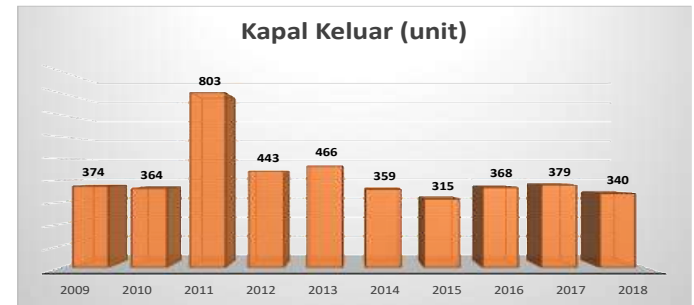
Total kapal yang berpangkalan di PPN Kejawan pada tahun 2018 tiap bulannya cenderung meningkat. Tercatat jumlah kapal berdomisili atau berpangkalan di PPN Kejawan pada akhir Desember tahun 2018 berjumlah 181 unit kapal, bertambah 21 unit atau 13,12% dari sebelumnya bulan Januari 160 unit.

2.2. Perkembangan Aktivitas Kapal Tahun 2009 s/d 2018



Grafik 2.5. Kunjungan Kapal Tahun 2009 s/d 2018

Frekuensi kunjungan kapal di PPN Kejawan dari tahun 2009 – 2018 stabil, tapi terlihat perbedaan yang sangat mencolok di tahun 2011 dan 2013. Kunjungan kapal pada tahun 2011 dan 2013 sangat tinggi bila dibandingkan dengan tahun-tahun yang lain. Hal ini disebabkan karena pada tahun tersebut ada kapal andon dari Brebes yang melakukan bongkar muat kapal di PPN Kejawan. Kapal-kapal ini bersifat one day fishing ukurannya berkisar ≥ 6 GT dengan alat tangkap mini purse seine.



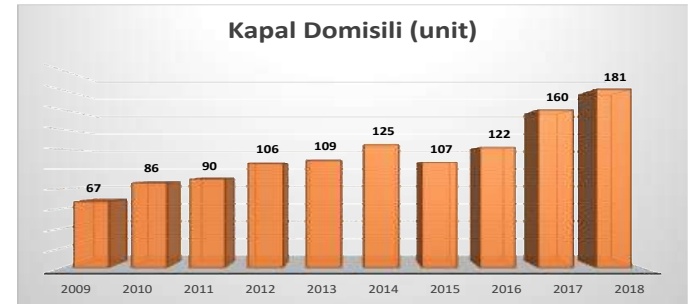
Grafik 2.6. Kapal Keluar Tahun 2009 s/d 2018

Frekuensi kapal keluar di PPN Kejawan dari tahun 2009 – 2018 stabil, tapi terlihat perbedaan yang sangat mencolok di tahun 2011. Kapal keluar pada tahun 2011 samapi dengan 2013 sangat tinggi bila dibandingkan dengan tahun-tahun yang lain. Hal ini disebabkan karena pada tahun tersebut ada kapal andon dari brebes yang melakukan bongkar muat kapal di PPN Kejawan. Kapal-kapal ini bersifat one day fishing ukurannya berkisar ≥ 6 GT dengan alat tangkap mini purse seine.



Grafik 2.7. Kapal yang Mendaratkan Ikan Tahun 2009 s/d 2018

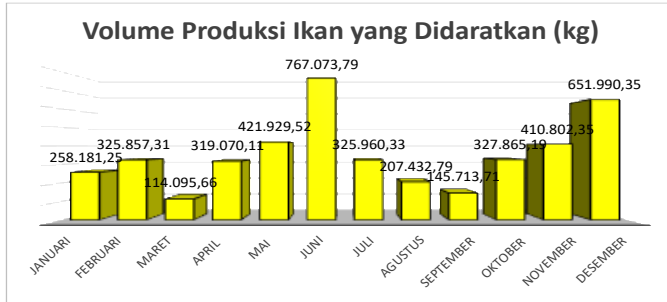
Frekuensi kapal bongkar/ yang mendaratkan ikan di PPN Kejawanen dari tahun 2009 – 2018 stabil, tapi terlihat perbedaan yang sangat mencolok di tahun 2011 dan 2013. Kapal yang mendaratkan ikan pada tahun 2011 dan 2013 sangat tinggi bila dibandingkan dengan tahun-tahun yang lain. Hal ini disebabkan karena pada tahun tersebut ada kapal andon dari brebes yang melakukan bongkar muat kapal di PPN Kejawanen. Kapal-kapal ini bersifat one day fhising ukuranya berkisar ≥ 6 GT dengan alat tangkap mini purse saine.



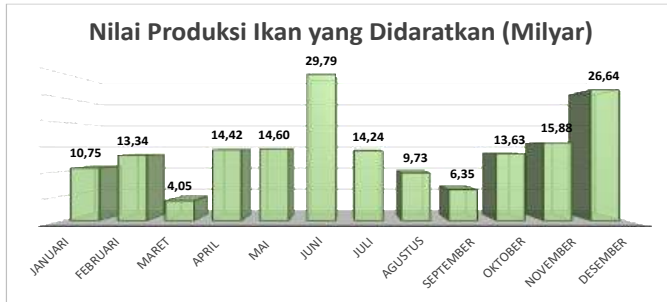
Grafik 2.8. Kapal Domisili Tahun 2009 s/d 2018

Jumlah kapal yang berdomisil/ yang berpangkalan di PPN Kejawanen dari tahun 2009 – 2018 cenderung meningkat dari tahun ke tahunnya, Pada saat ini 2018 kapal domisili di PPN Kejawanen berjumlah 181 unit, mengalami penambahan sebesar 114 unit atau 170% dari tahun 2009 .

2.3. Produksi Ikan Tahun 2018



Grafik 2.9. Volume Produksi Ikan yang Didaratkan Tahun 2018

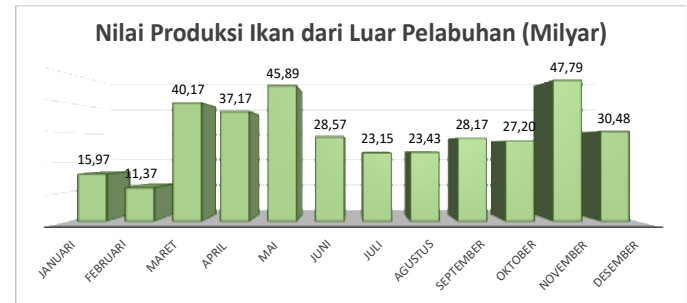


Grafik 2.10. Nilai Produksi Ikan yang Didaratkan Tahun 2018

Produksi ikan yang di daratkan di PPN Kejawan tahun 2018 cenderung berfluktuasi. Produksi ikan tertinggi terdapat pada bulan juni hal ini dipengaruhi oleh musim, gelombang dan Cuaca. Produksi ikan pada tahun 2018 berjumlah 4.276 Ton dengan nilai produksi 173 Milyar.



Grafik 2.11. Volume Produksi Ikan dari Luar Pelabuhan Tahun 2018



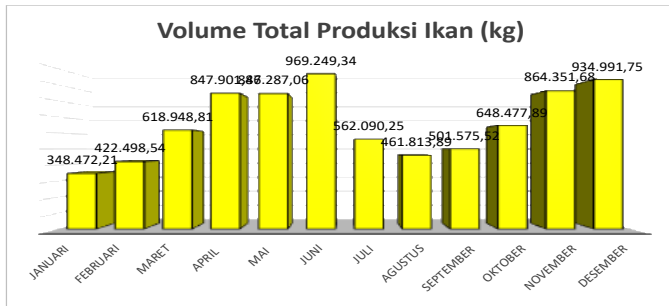
Grafik 2.12. Nilai Produksi Ikan dari Luar Pelabuhan Tahun 2018

Di PPN Kejawan produksi berasal dari 2 sumber yaitu :

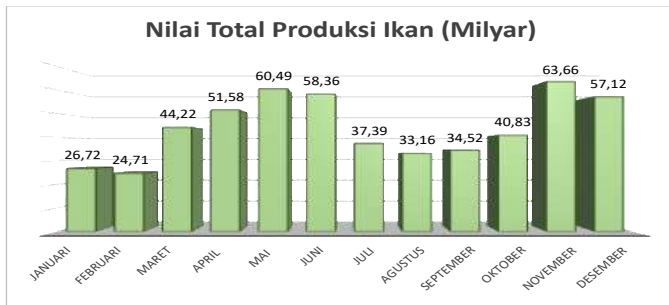
- Produksi yang berasal dari kapal bongkar dan
- Produksi dari luar pelabuhan yang masuk ke PPN kejawan melalui jalan darat

Produksi dari luar pelabuhan ini berasal dari pelabuhan-pelabuhan atau TPI-TPI yang ada di sekitar Cirebon diantaranya dari Indramayu, rembang, demak, waleri, kluwut,

dan subang. Ikan – ikan ini sengaja di datangkan untuk memenuhi kebutuhan perusahaan pengolahan yang berada di PPN Kejawanan. Produksi ikan dari luar di PPN Kejawanan tahun 2018 berjumlah 3.751 Ton dengan nilai produksi 359 Milyar.



Grafik 2.13. Volume Total Produksi Ikan Tahun 2018



Grafik 2.14. Nilai Total Produksi Ikan Tahun 2018

Total produksi adalah jumlah produksi kapal bongkar di TPI PPN kejawanan dan produksi ikan dari luar pelabuhan. Total

produksi di PPN Kejawanan Pada tahun 2018 berjumlah 8.027 Ton dan total nilai produksi berjumlah 532 Milyar.

2.4. Perkembangan Produksi Ikan Tahun 2009 s/d 2018



Grafik 2.15. Volume Produksi yang Didaratkan Tahun 2009 s/d 2018



Grafik 2.16. Nilai Produksi yang Didaratkan Tahun 2009 s/d 2018

Produksi Ikan yang didaratkan di PPN Kejawanan pada tahun 2009 sampai dengan 2018 cenderung meningkat, begitu juga dengan Nilai Produksinya. Meskipun pada tahun 2016 hingga 2018 mengalami penurunan, tetapi tidak terlalu signifikan. Penurunan ini di sebabkan oleh beberapa faktor, diantaranya pendangkalan alur kolam pelabuhan, sehingga menyebabkan kapal-kapal yang ingin melakukan bongkar ikan tidak melakukan pembongkaran di PPN Kejawanan, berpindah ke TPI lain

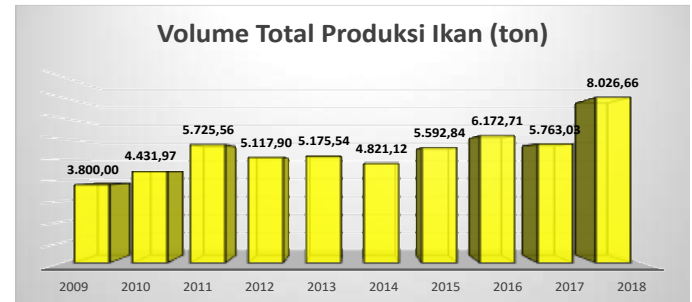


Grafik 2.17. Volume Produksi Ikan dari Luar Pelabuhan Tahun 2009 s/d 2018

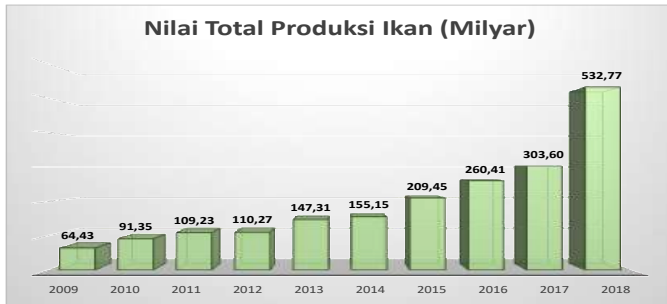


Grafik 2.18. Nilai Produksi dari Luar Pelabuhan Tahun 2009 s/d 2018

Produksi dari luar yang masuk ke PPN kejawanan cenderung (trend) meningkat pada periode 2009 – 2018. Hal ini di pengaruhi juga oleh jumlah UPI yang berada di lingkungan PPN kejawanan. Produksi dari luar pelabuhan tahun 2018 berjumlah 3.751 Ton dan nilai produksi 359 Milyar.



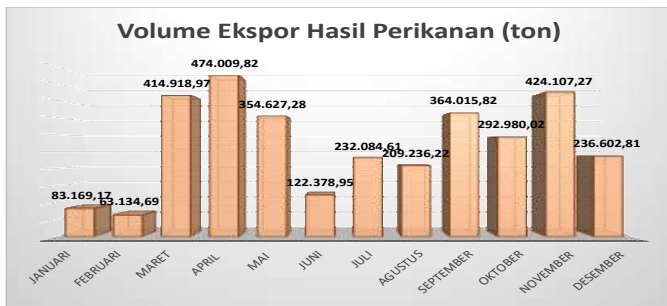
Grafik 2.19. Volume Total Produksi Ikan Tahun 2009 s/d 2018



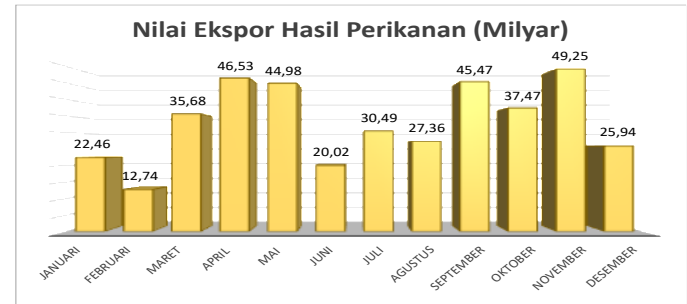
Grafik 2.20. Nilai Total Produksi Ikan Tahun 2009 s/d 2018

Total produksi PPN Kejawan pada priode 2009 – 2018 cenderung meningkat, demikian juga dengan Nilai produksinya cenderung meningkat. Total produksi tahun 2018 berjumlah 8.26 Ton dengan nilai total produksi 532 Milyar. Bila dibandingkan Total produksi tahun 2017 dan 2018 terdapat peningkatan sebesar 28,20%, begitu juga dengan Nilai total produksi meningkat sebesar 42,11%.

2.5. Ekspor Hasil Perikanan



Grafik 2.21. Volume Ekspor Tahun 2018



Grafik 2.22. Nilai Ekspor Tahun 2018



Grafik 2.23. Volume Ekspor Tahun 2009 s/d 2018



Grafik 2.24. Nilai Ekspor Tahun 2009 s/d 2018

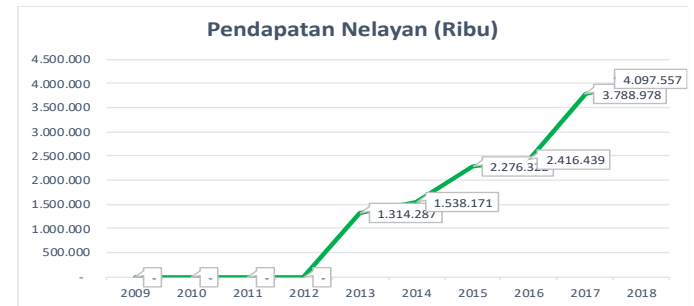
Produksi ekspor tahun 2018 berfluktuasi, trend ini di pengaruhi oleh beberapa faktor, diantaranya permintaan produk dari negara ekspor. Volume ekspor tahun 2018 berjumlah 3.271 Ton dengan nilai ekspor 398 Milyar. Apabila di bandingkan volume ekspor tahun 2017 dan 2018 terdapat peningkatan yang sangat signifikan yaitu 74,75 % begitu juga dengan nilai ekspor mengalami peningkatan sebesar 66,58 %.

2.6. Pendapatan Nelayan dan Serapan Tenaga Kerja



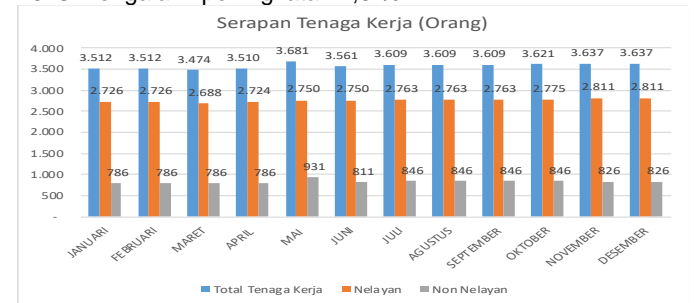
Grafik 2.25. Pendapatan Nelayan Tahun 2018

Pendapatan nelayan tahun 2018 cenderung stabil, walaupun terdapat kenaikan yang sangat mencolok pada bulan mei dan juni. Hal ini disebabkan karena peningkatan produksi yang terjadi pada bulan tersebut. Bila di rata – ratakan pendapatan nelayan pada tahun 2018 berjumlah Rp 4.097.557,-



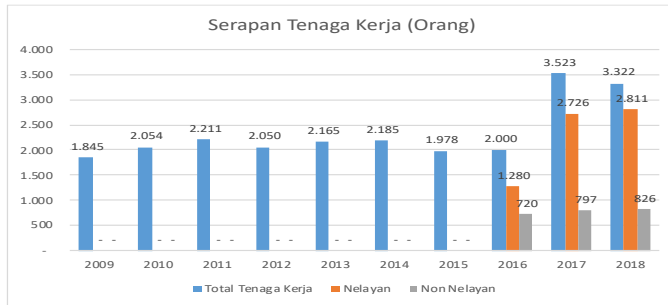
Grafik 2.26. Pendapatan Nelayan Tahun 2009 s/d 2018

Pendapatan nelayan di PPN Kejawan bila diliat dari garifik di atas trendnya cenderung meningkat dari tahun ke tahunnya. Bila dibandingkan pendapat nelayan pada tahun 2017 dengan 2018 mengalami peningkatan 7,5 %



Grafik 2.27. Serapan Tenaga Kerja Tahun 2018

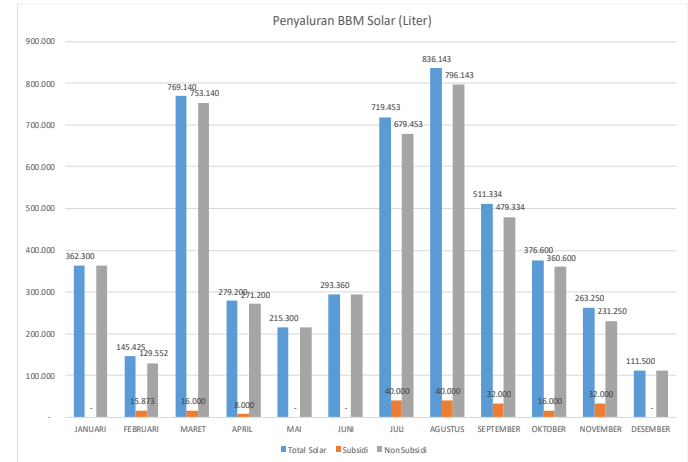
Serapan tenaga kerja di tahun 2018 cenderung stabil, tidak terdapat kenaikan atau pun penurunan yang sangat mencolok. Serapan tenaga kerja tahun 2018 berjumlah 3.637 orang. Jumlah ini terdiri dari 2.811 jumlah nelayan dan 826 non nelayan



Grafik 2.28. Serapan Tenaga Kerja Tahun 2009 s/d 2018

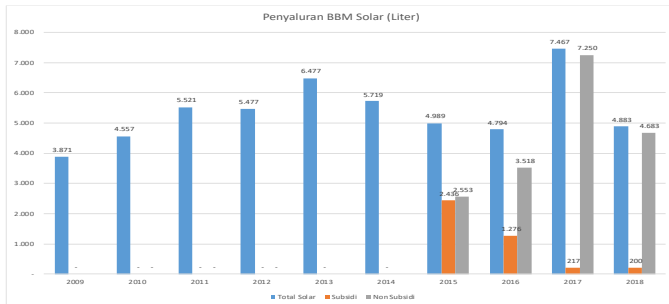
Serapan tenaga kerja di PPN Kejawanian dari tahun ke tahun cenderung meningkat baik dari jumlah nelayan maupun non nelayan. Bila dibandingkan serapan tenaga kerja tahun 2017 dan 2018 terdapat peningkatan 3,13 %

2.7. Penyaluran BBM dan Air Bersih



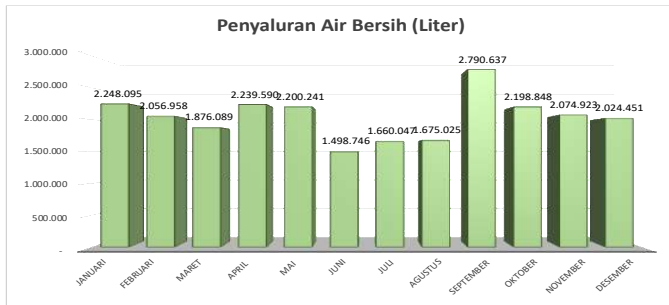
Grafik 2.29. Penyaluran BBM Tahun 2018

Penyaluran BBM /Solar di PPN Kejawanian tahun 2018 berjumlah 5.883 Ton yang terdiri dari 120 Ton BBM Subsidi dan 4.683 Ton Non Subsidi. Penyaluran BBM tertinggi terjadi pada bulan Maret, Juli dan Agustus.



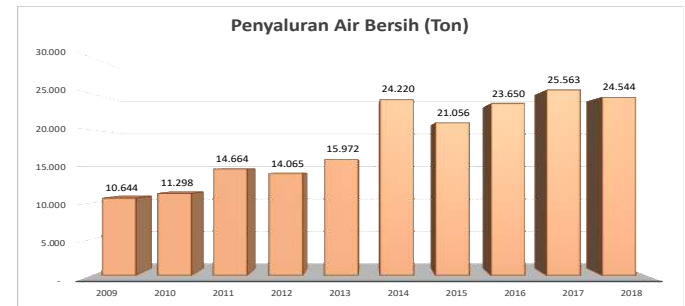
Grafik 2.30. Penyaluran BBM Tahun 2009 s/d 2018

Penyaluran BBM /Solar di PPN Kejawanan tahun 2009 - 2018 Cenderung berfluktuasi. bila dibandingkan penyaluran BBM tahun 2017 dengan 2018 mengalami penurunan 34,6 %. Penurunan ini terjadi karena di tahun 2018 banyak kapal belum keluar perpanjangan SIPInya, mengakibatkan kapal – kapal tersebut tidak dapat melaut untuk sementara sampai keluar perpanjangan SIPInya.



Grafik 2.31. Penyaluran Air Bersih Tahun 2018

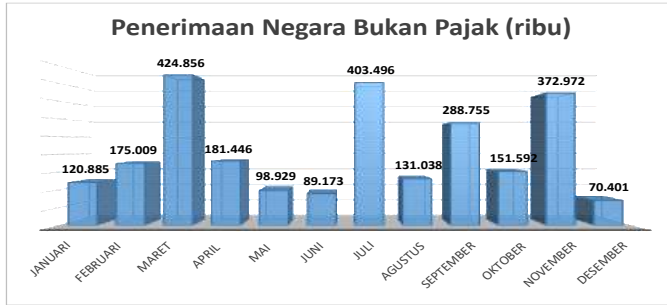
Penyaluran Air bersih di PPN Kejawanan tahun 2018 sebesar 24.544 ton. Penyaluran air bersih di tahun 2018 cenderung stabil, dari bulan ke bulannya tidak terdapat kenaikan yang signifikan. Penyaluran air bersih tertinggi terjadi di bulan september.



Grafik 2.32. Penyaluran Air Bersih Tahun 2009 s/d 2018

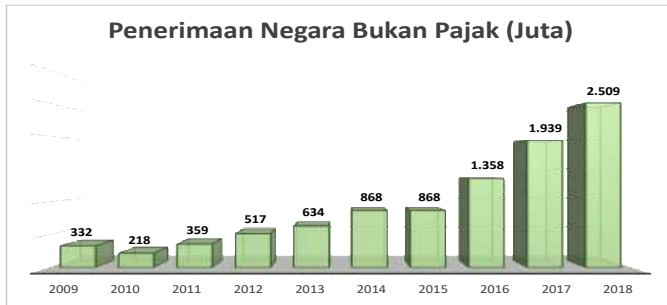
Penyaluran air bersih di PPN Kejawanan tahun 2009 - 2018 Cenderung naik. bila dibandingkan penyaluran BBM tahun 2017 dengan 2018 mengalami penurunan 34,6 %. Penurunan ini terjadi karena di tahun 2018 banyak kapal belum keluar perpanjangan SIPInya, mengakibatkan kapal – kapal tersebut tidak dapat melaut untuk sementara sampai keluar perpanjangan SIPInya.

2.8. PNBP



Grafik 2.33. Capaian PNBP Tahun 2018

Penerimaan PNBP tahun 2018 sebesar Rp 2,5 Milyar atau 185,6 % dari target PNBP tahun 2018. Capaian ini di dapat dari Jasa pengelolaan air limbah, tambat labuh, floating repair, jasa kebersihan lahan dan kolam, pas masuk, jasa listri, jasa air, sewa lain dan pendapatata lainnya.



Grafik 2.34. Capaian PNBP Tahun 2009 s/d 2018

Capaian PNBP PPN Kejawanian dari tahun 2009 – 2018 tiap tahunnya cenderung meningkat. Bila dibandingkan pendapatan PNBP tahun 2017 dengan pendapatan tahun 2018 mengalami peningkatan sebesar 10,7 %.



03

*STATISTIK PRODUKSI
TAHUN 2018*

III. STATISTIK PRODUKSI IKAN TAHUN 2018

Tabel 3.1. Volume dan Nilai Total Produksi Ikan Per Bulan Tahun 2018

Satuan Berat : Kg
Unit of Weight : Kg

No	<u>Bulan</u> <i>Month</i>	<u>Volume</u> <i>Volume</i> (ton)	<u>Nilai Produksi</u> <i>Production Value</i> (Rp. 000)	<u>Harga Rata-rata/Kg</u> <i>Average Price/Kg</i> (Rp. 000)	<u>Produksi Rata-rata/Hari</u> <i>Average Production/Day</i> (ton)
1	2	3	4	5	6
1	Januari	348.472	26.721.443	76.682	11.241
2	Februari	422.499	24.708.766	58.482	15.089
3	Maret	618.949	44.218.648	71.442	19.966
4	April	847.902	51.581.890	60.835	28.263
5	Mei	846.287	60.491.645	71.479	27.300
6	Juni	969.249	58.364.595	60.216	32.308
7	Juli	562.090	37.386.343	66.513	18.132
8	Agustus	461.814	33.161.009	71.806	15.394
9	September	501.576	34.519.339	68.822	16.180
10	Oktober	648.478	40.831.911	62.966	21.616
11	Nopember	864.352	63.662.112	73.653	27.882
12	Desember	934.992	57.117.530	61.089	31.166
Jumlah <i>Total</i>		8.026.659	532.765.234		
Rata-Rata <i>Average</i>		668.888	44.397.102	66.999	22.045

Ket. Jumlah produksi dan nilai produksi sudah termasuk perusahaan

Tabel 3.2. Volume Produksi Ikan yang Didaratkan Per Bulan dan Per Jenis Ikan Tahun 2018

Satuan Berat : Kg
Unit of Weight : Kg

No	<u>Bulan</u> Month	<u>Jumlah</u> Total	<u>Alu2</u> Barracuda	<u>Acang2</u> Needle Fish	<u>Bawal</u> Pamfret	<u>B.Nangka</u> Yellow goat	<u>Budun</u> -	<u>Cucut</u> Sharks	<u>Cumi</u> Squid	<u>Golok2</u> Wolf Herring	<u>Japuh</u> Round Herring
1	2	3	4	5	6	7	8	9	10	11	12
1	Januari	258.181	650	8	20	46	728	38	199.285	182	466
2	Februari	325.857	631	141	49	62	1.087	4.468	165.072	164	203
3	Maret	114.096	607	11	120	264	324	729	34.963	5	58
4	April	319.070	3.576	29	192	82	1.786	1.594	227.995	17	328
5	Mei	421.930	4.027	62	5.986	402	2.502	6.876	178.094	8	398
6	Juni	767.074	2.229	82	1.572	898	793	1.802	551.603	486	2.004
7	Juli	325.960	114	26	23	51	495	11.918	242.176	15	16
8	Agustus	207.433	44	6	-	7	181	12.152	176.734	7	-
9	September	145.714	16	191	-	-	187	9.478	110.380	5	16
10	Oktober	327.865	166	1.202	-	-	534	4	249.338	172	364
11	Nopember	410.802	216	1.368	566	-	742	-	216.542	69	290
12	Desember	651.990	776	4.061	4.478	16	1.126	474	479.694	914	694
<u>Jumlah</u> Total		4.275.972	13.053	7.187	13.007	1.827	10.485	49.533	2.831.877	2.043	4.836

Tabel 3.2. Lanjutan

Satuan Berat : Kg
Unit of Weight : Kg

No	<u>Bulan</u> Month	<u>Kakap</u> Snapper	<u>Kembung</u> Striped Mackerel	<u>Kerapu</u> Grouper	<u>Kuwe</u> Trevally	<u>Layang</u> Scad Mackerel	<u>Layur</u> Hairtail	<u>Lemuru</u> Sardinella	<u>Manyung</u> Giant Catfish	<u>Pari</u> Ray	<u>Selar</u> Stripped Trevally
13	14	15	16	17	18	19	20	21	22	23	24
1	Januari	1.503	3.780	278	456	12.925	74	12.027	1.610	62	2.204
2	Februari	2.205	18	351	5.867	3.696	41	5.077	3.275	77.505	9.017
3	Maret	7.736	-	400	3.605	362	167	2.058	2.797	48.685	1.493
4	April	9.576	-	1.659	13.416	1.726	316	1.727	9.026	21.991	1.485
5	Mei	31.914	14.034	2.564	38.381	42.766	170	16.337	22.457	1.145	251
6	Juni	3.163	10.607	822	2.934	50.241	508	23.132	7.183	72.474	1.832
7	Juli	368	18	146	61	8.914	6	5.860	1.466	16.475	2.429
8	Agustus	117	14	22	-	3.485	-	3.247	923	12	5.267
9	September	44	-	37	-	5.923	-	7.540	344	-	7.873
10	Oktober	429	68	40	240	27.487	3	20.028	3.280	11	12.846
11	Nopember	918	45	7	1.425	17.005	978	18.219	1.367	142	11.558
12	Desember	229	28.681	54	83	44.311	9	22.152	6.316	28.980	5.585
<u>Jumlah</u> <i>Total</i>		58.202	57.266	6.382	66.467	218.841	2.271	137.405	60.045	267.482	61.841

Tabel 3.2. Lanjutan

Satuan Berat : Kg
Unit of Weight : Kg

No	<u>Bulan</u> <i>Month</i>	<u>Semar</u> <i>Moonfish</i>	<u>Talang</u> <i>Deep Leatherskin</i>	<u>Tembang</u> <i>Frigascale Sardine</i>	<u>Tenggiri</u> <i>Sp Mackerel</i>	<u>Teri</u> <i>Anchovy</i>	<u>Tetengkek</u> <i>Hardtail Scad</i>	<u>Tuna</u>	<u>Tongkol</u> <i>F. Mackerel</i>	<u>Lain-lain</u> <i>Others</i>
24	26	27	28	29	30	31	32	33	34	35
1	Januari	240	372	3.999	9.788	415	314	5	740	5.966
2	Februari	198	628	2.931	35.366	32	798	-	25	6.947
3	Maret	25	740	1.282	5.735	229	535	-	74	1.093
4	April	429	873	312	12.133	540	2.198	-	221	5.842
5	Mei	40	779	518	8.911	414	4.680	971	13.783	23.457
6	Juni	732	2.323	4.275	7.637	1.660	2.572	2.022	6.517	4.970
7	Juli	267	157	920	4.755	247	361	890	27.237	550
8	Agustus	23	166	321	2.393	123	1.340	-	36	811
9	September	17	92	1.648	698	1.037	101	-	15	71
10	Oktober	564	370	2.706	4.515	2.417	300	-	591	191
11	Nopember	80	281	623	4.100	315	451	68.220	56.919	8.356
12	Desember	902	1.753	4.186	3.688	7.813	1.063	-	655	3.297
<u>Jumlah</u> <i>Total</i>		3.518	8.532	23.722	99.717	15.245	14.714	72.108	106.814	61.550

Tabel 3.3. Volume Produksi Ikan dari Luar Pelabuhan Per Bulan dan Per Jenis Ikan Tahun 2018

Satuan Berat : Kg
Unit of Weight : Kg

No	Bulan Month	Jumlah Total	Kurisi Treadfirm Bream	Mata Goyang -	Udang Shrimp	Samgeh	Rembang Samge	Cumi-cumi Fillet	Blakutak Swimming Crab
1	2	3	4	5	6	7	8	9	10
1	Januari	90.291	-	-	15.841	401	-	-	-
2	Februari	96.641	-	-	38.833	3.261	-	-	-
3	Maret	504.853	17.113	-	120.023	15.062	-	181.656	21.007
4	April	528.832	832	-	35.100	8.954	5.423	276.372	20.836
5	Mei	424.358	674	60	78.590	7.034	-	163.889	14.642
6	Juni	202.176	2.067	-	17.688	2.220	-	52.293	5.500
7	Juli	236.130	4.980	-	41.646	977	-	50.375	2.477
8	Agustus	254.381	-	-	67.670	9.309	-	50.258	12.205
9	September	355.862	1.855	80	38.294	1.628	-	104.184	3.984
10	Oktober	320.613	3.392	-	24.465	12.575	-	49.537	11.625
11	Nopember	453.549	3.820	2.097	64.466	15.053	11.228	102.400	-
12	Desember	283.001	-	-	49.232	345	-	52.515	5.724
Jumlah Total		3.750.686	34.733	2.237	591.849	76.819	16.651	1.083.479	97.999

Tabel 3.3. Lanjutan

Satuan Berat : Kg
Unit of Weight : Kg

No	Bulan Month	Daging Keong Treadfirm Bream	Tigawaja	Tenggiri	Bawal Shrimp	Kakap Merah	Layur Samge	Filet Ikan Fillet	Acang - Acang	Ayam- Ayam
11	12	13	14	15	16	17	18	19	20	21
1	Januari	-	-	-	-	-	-	5.815	-	-
2	Februari	-	-	-	-	-	-	12.722	-	-
3	Maret	2.420	707	27.915	5	5.859	7.520	53.604	1.075	5.844
4	April	-	359	9.059	18	2.979	14.298	55.354	18.639	7.758
5	Mei	4.340	274	7.320	20	862	975	30.468	7.688	-
6	Juni	-	953	54.449	3.063	2.919	2.480	10.106	5.921	-
7	Juli	3.690	941	43.325	2.258	10	13.152	20.349	2.338	4.514
8	Agustus	5.117	400	11.615	5	-	-	43.338	5.051	-
9	September	4.550	276	-	25	-	15.718	40.352	2.173	11.227
10	Oktober	20.415	336	32.470	13.926	-	-	38.694	5.659	9.939
11	Nopember	14.543	1.619	36.045	30.770	-	5.850	33.696	6.534	25.757
12	Desember	4.315	40	21.979	9.531	-	9.104	21.078	3.207	15.876
Jumlah Total		59.390	5.903	244.176	59.621	12.629	69.096	365.575	58.284	80.915

Tabel 3.3. Lanjutan

Satuan Berat : Kg
Unit of Weight : Kg

No	<u>Bulan</u> <u>Month</u>	<u>Gurita</u>	<u>Rajungan</u>	<u>Tanjan</u>	<u>Scollop/</u> <u>Kerang2an</u> <u>Shrimp</u>	<u>Kerapu</u>	<u>Filet Sidat</u> <u>Samge</u>	<u>Rajungan</u> <u>Fillet</u>
21	22	23	24	25	26	27	28	29
1	Januari	-	-	-	-	-	-	68.234
2	Februari	-	-	-	-	-	-	41.825
3	Maret	-	1.324	-	-	-	-	43.721
4	April	22.137	-	-	1.750	-	-	48.963
5	Mei	23.672	125	-	890	-	-	82.835
6	Juni	2.403	-	398	-	-	-	39.718
7	Juli	3.471	-	-	-	552	1.007	40.069
8	Agustus	5.993	520	-	321	-	15.924	26.654
9	September	48.196	157	-	25.314	-	16.407	41.443
10	Oktober	30.034	513	-	-	-	21.268	45.767
11	Nopember	43.819	354	-	-	-	7.663	47.835
12	Desember	21.851	-	-	-	-	1.242	66.962
<u>Jumlah</u> <i>Total</i>		201.576	2.993	398	28.275	552	63.511	594.027

Tabel 3.4. Volume Produksi Ikan yang Didaratkan Per Bulan dan Per Alat Tangkap 2018

Satuan Berat : Kg
Unit of Weight : Kg

No	<u>Bulan</u> <i>Month</i>	<u>Jumlah</u> <i>Total</i>	<u>Jaring</u> <u>Insang</u> <i>Gill Net</i>	<u>Gill Net</u> <u>Oseanik</u>	<u>Jaring</u> <u>Cumi</u> <i>Bouke Ami</i>	<u>PSPK</u> <i>Purse</i> <i>Seine</i>	<u>PSPB</u> <i>Purse</i> <i>Seine</i>	<u>Pancing</u> <u>Cumi</u> <i>Squid</i> <i>Jigging</i>	<u>Jala Jatuh</u> <u>Berkapal</u> <i>Cast Net</i>
1	2	3	4	5	6	7	8	9	10
1	Januari	258.181	-	-	107186	27.304	-	43.061	80.629
2	Februari	325.857	82.201	-	193657	-	-	-	49.999
3	Maret	114.096	49.477	-	24240	-	-	20.125	20.254
4	April	319.070	23.020	-	39501	-	-	171.690	84.859
5	Mei	421.930	-	36.439	80678	89.281	-	187.355	28.176
6	Juni	767.074	72.774	-	320971	91.439	-	-	281.889
7	Juli	325.960	16.901	-	187794	29.099	-	-	92.166
8	Agustus	207.433	-	-	96715	-	-	25.326	85.391
9	September	145.714	-	-	129867	-	-	7.590	8.256
10	Oktober	327.865	-	-	290786	-	-	-	37.079
11	Nopember	410.802	-	-	170145	-	132.750	39.392	68.514
12	Desember	651.990	30.519	-	298409	53.885	-	36.058	233.119
<u>Jumlah</u> <i>Total</i>		4.275.972	274.892	36.439	1.939.954	291.008	132.750	530.597	1.070.331

Tabel 3.5. Volume Produksi Ikan yang Didaratkan Per Jenis Ikan dan Per Alat Tangkap Tahun 2018

Satuan Berat : Kg
Unit of Weight : Kg

No	Jenis Ikan/Species	Jenis Alat Tangkap/Type of Fishing Gear							Jumlah Total
		<u>Jaring Insang</u> Gillnet	<u>Oseanik</u> Gill Net Oseanic	<u>Jaring Cumi</u> Bouke Ami	<u>PSPK</u> Purse Seine	<u>PSPB</u> Purse Seine	<u>Pancing Cumi</u> Squid Jigging	<u>Jala Jatuh Berkawal</u> Cast Net	
1	2	3	4	5	6	7	8	9	10
1	Alu-alu		10	2.229	2.392		6.588	1.834	13.053
2	Acang2			4.884			160	2.143	7.187
3	Bawal/ Pomfred		3.623	2.111			2.027	5.246	13.007
4	Biji Nangka/ Yellow Goatfish			312			572	943	1.827
5	Budun		168	3.891	523		3.814	2.090	10.485
6	Cucut/ Sharks	5.463	6.376	23.233	655		1.486	12.320	49.533
7	Cumi/ Squid			1.603.956	4.079		359.175	864.667	2.831.877
8	Golok2			901				1.142	2.043
9	Japuh			2.660	33			2.142	4.836
10	Kakap/ Snapper		2.059	5.701	1.884		44.093	4.465	58.202
11	Kembung/ Stripped Mackerel			888	56.057		68	254	57.266
12	Kerapu/ Grouper		66	852	476		4.419	570	6.382
13	Kuwe/ Trevally		2.152	6.780	2.003		52.471	3.061	66.467
14	Layang			65.347	121.239	45	1.229	31.299	219.160

No	Jenis Ikan/Species	Jenis Alat Tangkap/Type of Fishing Gear							Jumlah Total
		<u>Jaring Insang</u> Gillnet	<u>Oseanik</u> Gill Net Oseanic	<u>Jaring Cumi</u> Bouke Ami	<u>PSPK</u> Purse Seine	<u>PSPB</u> Purse Seine	<u>Pancing Cumi</u> Squid Jigging	<u>Jala Jatuh Berkawal</u> Cast Net	
1	2	3	4	5	6	7	8	9	10
15	Layur/ Hairtail		3	1.562				706	2.271
16	Lemuru			56.264	45.657		1.460	34.024	137.405
17	Manyung/ Giant Catfish		11.455	14.451	3.142		20.408	10.588	60.045
18	Pari/ Rays	263.291	150	404	417		2.473	746	267.482
19	Selar/ Yellowstriped trevally			43.670	10		102	18.059	61.841
20	Semar			2.211	77			1.230	3.518
21	Talang		27	3.933	897		228	3.447	8.532
22	Tembang/ Frigascale Sardine			14.415	1.836		10	7.461	23.722
23	Tenggiri/ Spanish Mackerel		605	55.086	239	148	12.762	30.876	99.717
24	Teri			6.475				8.451	14.926
25	Tetengkek		32	3.198	636		3.599	7.249	14.714
26	Tongkol/ Frigate Mackerel		52	1.637	44.867	56.805	186	3.266	106.814
27	Tuna Besar					68.220			68.220
28	Lain-lain/ Others	6.138	9.660	12.902	3.887	7.531	13.268	12.052	65.438
<u>Jumlah Total</u>		274.892	36.439	1.939.954	291.008	132.750	530.597	1.070.331	4.275.972

Tabel 3.6. Volume Produksi Ikan yang Didaratkan Menurut Cara Penanganan Tahun 2018


Satuan Berat : Kg
Unit of Weight : Kg

No	Bulan/ Month	Jumlah/ Total	Jenis Penanganan / Kind of Handling		
			Asin Drying/Salting	Segar Fresh	Beku Freeze
1	2	3	4	5	6
1	Januari/January	258.181	-	-	258.181
2	Februari/February	325.857	-	-	325.857
3	Maret/March	114.096	-	-	114.096
4	April/April	319.070	-	-	319.070
5	Mei/May	421.930	-	-	421.930
6	Juni/June	767.074	-	-	767.074
7	Juli/July	325.960	-	-	325.960
8	Agustus/August	207.433	-	-	207.433
9	September/September	145.714	-	-	145.714
10	Oktober/October	327.865	-	-	327.865
11	Nopember/November	410.802	-	-	410.802
12	Desember/December	651.990	-	-	651.990
Jumlah Total		4.275.972	-	-	4.275.972

Tabel 3.7. Volume Produksi Ikan yang Didaratkan per Bulan Menurut Wilayah Pengelolaan Ikan Republik Indonesia (WPP-NRI) Tahun 2018

Satuan Berat : Kg
Unit of Weight : Kg

No	Jenis Ikan/ <i>Species</i>	W P P					Jumlah/ <i>Total</i>
		02/711	03/712	04/713	08/718	09/573	
1	2	3	4	5	6	7	8
1	Januari/ <i>January</i>	-	215.120	-	43.061	-	258.181
2	Februari/ <i>February</i>	82.201	243.656	-	-	-	325.857
3	Maret/ <i>March</i>	20.254	73.717	20.125	-	-	114.096
4	April/ <i>April</i>	23.020	124.360	-	171.690	-	319.070
5	Mei/ <i>May</i>	80.679	28.176	-	313.075	-	421.930
6	Juni/ <i>June</i>	312.220	363.414	-	91.439	-	767.074
7	Juli/ <i>July</i>	58.046	238.816	-	29.099	-	325.960
8	Agustus/ <i>August</i>	42.045	140.062	-	-	25.326	207.433
9	September/ <i>September</i>	-	145.714	-	-	-	145.714
10	Oktober/ <i>October</i>	72.245	255.620	-	-	-	327.865
11	Nopember/ <i>November</i>	26.146	212.514	-	39.392	132.750	410.802
12	Desember/ <i>December</i>	106.312	446.353	-	99.325	-	651.990
Jumlah Total		823.167	2.487.522	20.125	787.082	158.076	4.275.972



04

*STATISTIK EKSPOR HASIL
PERIKANAN TAHUN 2018*

IV. STATISTIK EKSPOR HASIL PERIKANAN 2018

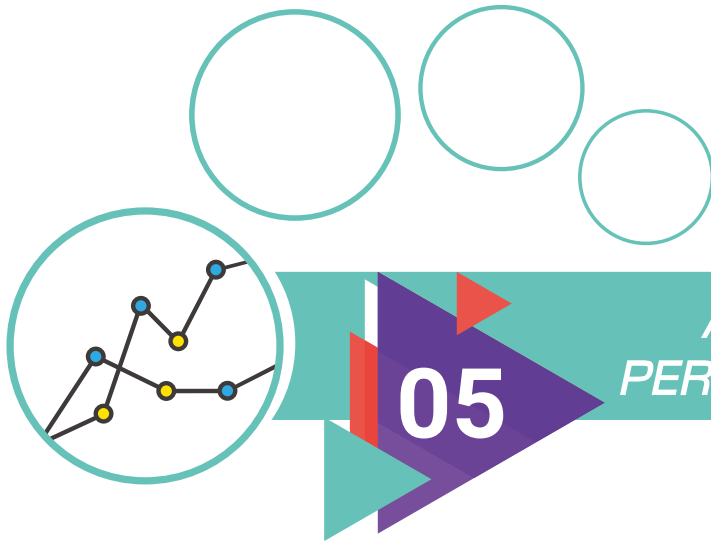
Tabel 4.1. Volume dan Nilai Ekspor perbulan per Negara Tujuan

No	Bulan	NEGARA TUJUAN							
		China		Vietnam		Malaysia		Amerika (Export)	
		Volume (kg)	Nilai (Rp. 000)	Volume (kg)	Nilai (Rp. 000)	Volume (kg)	Nilai (Rp. 000)	Volume (kg)	Nilai (Rp. 000)
1	2	3	4	5	6	7	8	9	10
1	Januari	-	-	-	-	-	-	83.169	22.455.675
2	Februari	9.984	599.016	-	-	-	-	53.150	12.145.685
3	Maret	245.743	13.336.157	27.753	1.120.021	90.239	5.353.834	51.183	15.867.030
4	April	351.798	23.453.377	24.031	1.296.736	55.469	8.542.226	42.712	13.238.819
5	Mei	186.574	11.749.240	23.577	1.307.852	82.484	12.702.536	61.992	19.217.765
6	Juni	70.090	5.342.426	-	-	9.800	1.509.200	42.488	13.171.575
7	Juli	145.298	11.753.135	2.717	228.228	48.418	7.456.372	35.651	11.052.030
8	Agustus	103.586	7.195.097	4.383	245.448	73.526	11.322.973	27.741	8.599.776
9	September	209.554	23.053.735	59.226	4.075.260	66.247	9.351.599	28.988	8.986.530
10	Oktober	186.591	16.839.172	36.347	2.653.882	35.785	7.361.592	34.257	10.619.677
11	Nopember	279.246	20.268.935	54.205	4.491.620	36.133	7.587.930	54.523	16.902.311
12	Desember	106.011	7.169.626	27.339	2.855.076	59.282	4.149.719	43.970	11.765.623
Jumlah Total		1.894.475	140.759.919	259.578	18.274.123	557.382	75.337.981	559.831	164.022.501

Tabel 4.2. Volume dan Nilai Ekspor Per Negara Tujuan Per Produk

No	Jenis Ikan	Negara								Jumlah	
		China		Vietnam		Malaysia		Amerika			
		Volume (kg)	Nilai (Rp. 000)	Volume (kg)	Nilai (Rp. 000)	Volume (kg)	Nilai (Rp. 000)	Volume (kg)	Nilai (Rp. 000)	Volume (kg)	Nilai (Rp. 000)
1	2	3	4	5	6	7	8	9	10	11	12
1	Cumi – cumi (Frozen Squid)	1.176.649	80.874.521	-	-	-	-	-	-	1.176.649	80.874.521
2	Blakutak (Frozen Cuttel fish)	96.676	7.699.129	-	-	-	-	-	-	96.676	7.699.129
3	Kurisi (Frozen Sea Bream)	9.216	665.883	15.825	664.629	-	-	-	-	25.041	1.330.512
4	Samgeh (Frozen Croaker fish)	42.168	2.631.902	-	-	-	-	-	-	42.168	2.631.902
5	Layur (Frozen Ribbon fish)	66.559	4.402.636	8.672	364.224	-	-	-	-	75.231	4.766.860
6	Ayam-ayam (Frozen leather jacket)	71.900	4.326.294	-	-	-	-	-	-	71.900	4.326.294
7	Rembang (Frozen pike Eel/canger Eel)	-	-	3.256	91.168	-	-	-	-	3.256	91.168
8	Acang-acang (Frozen Threadfin)	37.879	1.871.900	-	-	-	-	-	-	37.879	1.871.900
9	Udang (Frozen Shrimp)	9.984	599.016	-	-	533.663	72.918.081	-	-	543.647	73.517.097
10	Udang Ronggeng (Frozen Slipper lobster)	-	-	-	-	450	50.400	-	-	450	50.400
11	Daging keong (Frozen Sea Snail Meat)	59.868	6.086.906	-	-	2.420	84.700	-	-	62.288	6.171.606
12	Mata goyang (Frozen Big Eye)	-	-	-	-	-	-	-	-	-	-
13	Filet ikan (Frozen Filet)	14.905	775.060	-	-	-	-	-	-	14.905	775.060

No	Jenis Ikan	Negara								Jumlah	
		China		Vietnam		Malaysia		Amerika			
		Volume (kg)	Nilai (Rp. 000)	Volume (kg)	Nilai (Rp. 000)	Volume (kg)	Nilai (Rp. 000)	Volume (kg)	Nilai (Rp. 000)	Volume (kg)	Nilai (Rp. 000)
1	2	3	4	5	6	7	8	9	10	11	12
14	Filet Sidat (Frozen Eel Filet)	62.360	8.664.566	-	-	-	-	-	-	62.360	8.664.566
15	Tigawaja (Frozen TWK)	7.935	478.534	-	-	-	-	-	-	7.935	478.534
16	Rajungan (Frozen Crab)	-	-	-	-	-	-	-	-	-	-
17	Kakap merah (Frozen Red Snapper)	6.403	537.852	-	-	-	-	-	-	6.403	537.852
18	Kerapu (Frozen Grouper)	21.228	1.249.074	-	-	-	-	-	-	21.228	1.249.074
19	Tenggiri (Frozen Spanish Mackerel)	210.746	19.896.644	-	-	-	-	-	-	210.746	19.896.644
20	Gurita (Frozen octopus)	-	-	182.473	12.679.394	-	-	-	-	182.473	12.679.394
21	Pampano (Frozen pampano)	-	-	-	-	-	-	-	-	-	-
22	Scaliop (Frozen Scaliop)	-	-	4.320	133.420	-	-	-	-	4.320	133.420
23	Lencam (Frozen lethrinidae)	-	-	-	-	-	-	-	-	-	-
24	Bawal (Frozen Pamfret)	-	-	45.032	4.341.288	-	-	-	-	45.032	4.341.288
25	Keranga-kerangan	-	-	-	-	20.850	2.284.800	-	-	20.850	2.284.800
26	Rajungan kaleng	-	-	-	-	-	-	559.831	164.022.501	559.831	164.022.501
Jumlah Total		1.894.474	140.759.919	259.578	18.274.123	557.383	75.337.981	559.831	164.022.501	3.271.266	398.394.525



05

*AKTIFITAS KAPAL
PERIKANAN TAHUN 2018*

V. AKTIVITAS KAPAL PERIKANAN 2018

Tabel 5.1. Frekuensi Kunjungan Kapal Menurut Jenis Alat Tangkap Ikan Per Bulan Tahun 2018

No	Bulan	Kunjungan Kapal								Jumlah (Unit)
		Gill Net Lion Bun	Gill Net Oseanik	Bouke Ami	Cast Net	Pancing Cumi	PSPB	PSPK	Lainnya	
1	2	3	4	5	6	7	8	9	10	11
1	Januari			10	6	1		1	-	18
2	Februari	4		17	3	-			-	24
3	Maret	2		4	1	1			-	8
4	April	2		5	8	8			-	23
5	Mei	1		7	2	8		1	-	19
6	Juni	4		25	17			2	-	48
7	Juli	2		16	7		1		-	26
8	Agustus			9	6	3			-	18
9	September			10	1	2			-	13
10	Oktober			19	3				-	22
11	Nopember			13	4	2	1	1	-	21
12	Desember	2		24	13	3			-	42
Jumlah		17	-	159	71	28	2	5	-	282

Tabel 5.2. Frekuensi Kunjungan Menurut Ukuran Kapal Perikanan Per Bulan Tahun 2018

No	Bulan	Kunjungan Kapal							JUMLAH
		s/d 10 GT	11-20 GT	21-30 GT	31-50 GT	51-100 GT	101-200 GT	> 200 GT	
1	2	3	4	5	6	7	8	9	10
1	Januari	-	-	1	8	13	3	-	25
2	Februari	-	2	1	4	23	1	-	31
3	Maret	-	-	3	6	7	-	-	16
4	April	-	-	3	9	21	2	-	35
5	Mei	-	1	3	1	17	1	-	23
6	Juni	-	-	5	6	41	4	-	56
7	Juli	-	-	4	9	19	1	-	33
8	Agustus	-	-	6	11	8	1	-	26
9	September	-	-	6	4	15	-	-	25
10	Oktober	-	-	3	4	19	-	-	26
11	Nopember	-	-	10	9	8	3	-	30
12	Desember	-	-	13	7	25	-	-	45
Jumlah		-	3	58	78	216	16	-	371

Tabel 5.3. Frekuensi Kunjungan Kapal Menurut Jenis Alat Tangkap Ikan dan Ukuran Kapal Perikanan Tahun 2018

No	Ukuran Kapal Perikanan (GT) Size (GT)	Jenis Alat Penangkap Ikan / <i>Fishing Gears</i>								Jumlah (Unit)
		Gill Net Lion Bun	Gill Net Oseanik	Bouke Ami	Cast Net	Pancing Cumi	PSPB	PSPK	Lainnya	
1	2	3	4	5	6	7	8	9	10	11
1	<5	-	-	-	-	-	-	-	-	-
2	5 - 10	-	-	-	-	-	-	-	-	-
3	11 - 20	-	-	-	-	-	-	2	-	2
4	21 - 30	3	-	45	-	7	-	-	3	58
5	31 - 50	-	-	47	18	6	-	-	3	74
6	51 - 100	17	2	105	66	27	-	3	1	221
7	101 - 200	-	2	-	-	3	3	6	2	16
8	>200	-	-	-	-	-	-	-	-	-
Jumlah		20	4	197	84	43	3	11	9	371

Tabel 5.4. Frekuensi Kapal Keluar Menurut Jenis Alat Tangkap Ikan Per Bulan Tahun 2018

No	Bulan	Kunjungan Kapal								Jumlah (unit)
		Gill Net Lion Bun	Gill Net Oseanik	Bouke Ami	Cast Net	Pancing Cumi	PSPB	PSPK	Lainnya	
1	2	3	4	5	6	7	8	9	10	11
1	Januari	1		11	10		1	2	2	27
2	Februari	-		8	3	1	1	1	1	15
3	Maret	3	1	27	19	2		1	1	54
4	April	3		17	8			1		29
5	Mei	1		11	4	6				22
6	Juni	-		9	3	2				14
7	Juli	1		30	5	5		1	1	43
8	Agustus	-	1	15	7	7	1	2		33
9	September	3		13	11	10		2	1	40
10	Oktober	1		13	7	5			1	27
11	Nopember	1		14	6	2		1	1	25
12	Desember			9	-	-	1			10
Jumlah		15	2	177	83	40	4	11	8	339

Tabel 5.5. Frekuensi Kapal Keluar Menurut Ukuran Kapal Perikanan Per Bulan Tahun 2018

No	Bulan	Kapal Keluar							JUMLAH
		s/d 10 GT	11-20 GT	21-30 GT	31-50 GT	51-100 GT	101-200 GT	> 200 GT	
1	2	3	4	5	6	7	8	9	10
1	Januari	-	-	-	8	16	3	-	27
2	Februari	-	-	-	2	11	2	-	15
3	Maret	-	1	1	7	44	1	-	54
4	April	-	-	1	13	15	-	-	29
5	Mei	-	1	4	7	10	-	-	22
6	Juni	-	-	1	2	11	-	-	14
7	Juli	-	-	8	8	25	2	-	43
8	Agustus	-	-	5	8	16	4	-	33
9	September	-	-	6	8	24	2	-	40
10	Oktober	-	-	7	4	16	-	-	27
11	Nopember	-	1	2	7	15	-	-	25
12	Desember	-	-	6	4	-	1	-	11
Jumlah		-	3	41	78	203	15	-	340

Tabel 5.6. Frekuensi Kapal Keluar Menurut Jenis Alat Penangkapan Ikan dan Ukuran Kapal Perikanan Tahun 2018

No	Ukuran Kapal Perikanan (GT) Size (GT)	Jenis Alat Penangkap Ikan Fishing Gears								Jumlah (unit)
		Gill Net Lion Bun	Gill Net Oseanik	Bouke Ami	Cast Net	Pancing Cumi	PSPB	PSPK	Lainnya	
1	2	3	4	5	6	7	8	9	10	11
1	<5									-
2	5 - 10									-
3	11 - 20							2	1	3
4	21 - 30	2		32		5			2	41
5	31 - 50			53	21	3			1	78
6	51 - 100	13	2	90	62	30		4	2	203
7	101 - 200		2			2	4	5	2	15
8	>200									-
Jumlah		15	4	175	83	40	4	11	8	340

Tabel 5.7. Frekuensi Kunjungan yang Mendaratkan Ikan Menurut Jenis Alat Penangkapan Per Bulan Tahun 2018

No	Bulan	Frekuensi Kunjungan Kapal								Jumlah (unit)
		Gill Net Lion Bun	Gill Net Oseanik	Bouke Ami	Cast Net	Pancing Cumi	PSPB	PSPK	Lainnya	
1	2	3	4	5	6	7	8	9	10	11
1	Januari			10	6	1		1		18
2	Februari	4		17	3					24
3	Maret	2		4	1	1				8
4	April	2		5	8	8				23
5	Mei	1		7	2	8		1		19
6	Juni	4		25	17			2		48
7	Juli	2		16	7		1			26
8	Agustus			9	6	3				18
9	September			10	1	2				13
10	Oktober			19	3					22
11	Nopember			13	4	2	1	1		21
12	Desember	2		24	13	3				42
Jumlah		17	-	159	71	28	2	5	-	282

Tabel 5.8. Frekuensi Kapal yang Mendaratkan Ikan Menurut Ukuran Kapal Perikanan Per Bulan Tahun 2018

No	Bulan	Kunjungan Kapal								Jumlah (unit)
		Gill Net Lion Bun	Gill Net Oseanik	Bouke Ami	Cast Net	Pancing Cumi	PSPB	PSPK	Lainnya	
1	2	3	4	5	6	7	8	9	10	11
1	Januari			10	6	1		1		18
2	Februari	4		17	3					24
3	Maret	2		4	1	1				8
4	April	2		5	8	8				23
5	Mei	1		7	2	8		1		19
6	Juni	4		25	17			2		48
7	Juli	2		16	7		1			26
8	Agustus			9	6	3				18
9	September			10	1	2				13
10	Oktober			19	3					22
11	Nopember			13	4	2	1	1		21
12	Desember	2		24	13	3				42
Jumlah		17	-	159	71	28	2	5	-	282

Tabel 5.9. Frekuensi Kapal yang Mendaratkan Ikan Menurut Jenis Alat Penangkapan dan Ukuran Kapal Perikanan Tahun 2018

No	Bulan	Kunjungan Kapal							JUMLAH
		s/d 10 GT	11-20 GT	21-30 GT	31-50 GT	51-100 GT	101-200 GT	> 200 GT	
1	2	3	4	5	6	7	8	9	10
1	Januari	-	-	-	6	12	-	-	18
2	Februari	-	-	-	3	21	-	-	24
3	Maret	-	-	1	3	4	-	-	8
4	April	-	-	1	5	15	2	-	23
5	Mei	-	-	-	1	17	1	-	19
6	Juni	-	-	-	6	41	1	-	48
7	Juli	-	-	1	7	17	1	-	26
8	Agustus	-	-	3	9	6	-	-	18
9	September	-	-	4	1	8	-	-	13
10	Oktober	-	-	1	4	17	-	-	22
11	Nopember	-	-	5	6	9	1	-	21
12	Desember	-	-	10	7	25	-	-	42
Jumlah		-	-	26	58	192	6	-	282

Tabel 5.10. Jumlah Kapal yang berpangkalan di PPN Kejawanan Menurut Alat Tangkap Ikan dan Ukuran Kapal Perikanan Tahun 2018

No	Ukuran Kapal Perikanan (GT) Size (GT)	Jenis Alat Penangkap Ikan Fishing Gears								Jumlah (unit)
		Gill Net Lion Bun	Gill Net Oseanik	Bouke Ami	Cast Net	Pancing Cumi	PSPB	PSPK	Lainnya	
1	2	3	4	5	6	7	8	9	10	11
1	<5									-
2	5 - 10									-
3	11 - 20									-
4	21 - 30	1		27		2				30
5	31 - 50			21	7	3				31
6	51 - 100	8	3	46	24	25		1		107
7	101 - 200		1			3	4	5		13
8	>200									-
Jumlah		9	4	94	31	33	4	6	-	181

Tabel 5.11. Jumlah Kapal Menurut Jenis Kegiatan Kapal per Bulan Tahun 2018

No	Alat Tangkap Bulan	Gill Net Liong Bun			Gill Net Oseanik			Bouke Ami			Cast Net			Pancing Cumi			PSPK			PSPB			Lainnya		
		Masuk	Keluar	Bongkar	Masuk	Keluar	Bongkar	Masuk	Keluar	Bongkar	Masuk	Keluar	Bongkar	Masuk	Keluar	Bongkar	Masuk	Keluar	Bongkar	Masuk	Keluar	Bongkar	Masuk	Keluar	Bongkar
1	2	3	4	5	6	7	8	9	10	11	12	13	14	15	16	17	18	19	20	21	22	23	24	25	26
1	Januari		1					13	11	10	6	10	6	1		1	1	2	1	1	1		3	2	
2	Februari	4		4	1			20	8	17	4	3	3		1		2	1			1		1	1	
3	Maret	2	3	2		1		8	27	4	3	19	1	1	2	1	1	1							
4	April	2	3	2				10	17	5	11	8	8	12		8		1					1		
5	Mei	1	1		1		1	7	11	7	2	4	2	10	6	8	1		1				1		
6	Juni	4		4				29	9	25	17	3	17		2		5		2				1	1	
7	Juli	3	1	2				19	30	16	7	5	7	2	5			1		1		1	2		
8	Agustus				2	1		12	15	9	7	7	6	3	7	3		2			1			1	
9	September		3					14	13	10	6	11	1	5	10	2		2						1	
10	Oktober					1		20	13	19	3	7	3	3	5										
11	Nopember	1	1					18	14	13	5	6	4	3	2	2	1	1	1	1		1	1		
12	Desember	3	1	2				26	9	24	13		13	3		3					1				
Jumlah		20	14	16	4	3	1	196	177	159	84	83	71	43	40	28	11	11	5	3	4	2	10	8	-

Tabel 5.12. Jumlah Kapal Menurut Jenis Kegiatan dan Ukuran Kapal Perikanan Tahun 2018

Satuan Jumlah : Unit
Unit of Quantity : Unit

No	Perikanan (GT) Size (GT)	Masuk Enter	Keluar Exit	Bongkar Unloading
1	2	3	4	5
1	<5	-	-	-
2	5 - 10	-	-	-
3	11 - 20	3	3	-
4	21 - 30	58	41	26
5	31 - 50	78	78	58
6	51 - 100	216	203	192
7	101 - 200	16	15	6
8	>200	-	-	-
Jumlah		371	340	282

Tabel 5.13. Daerah Penangkapan Ikan Nelayan di Pelabuhan Perikanan Nusantara Kejawan Tahun 2018

No.	Bulan Month	WPP				
		02/711	03/712	04/713	08/718	09/573
1	2	3	4	5	6	7
1	Januari/January	2	14	1	1	-
2	Februari/February	8	15	1	-	-
3	Maret/March	3	3	1	1	-
4	April/April	5	10	-	8	-
5	Mei/May	2	7	-	10	-
6	Juni/June	14	30	2	2	-
7	Juli/July	5	19	1	-	1
8	Agustus/August	4	11	-	3	-
9	September/September	-	13	-	-	-
10	Oktober/October	4	18	-	-	-
11	Nopember/November	4	15	-	1	1
12	Desember/December	6	33	2	1	-
Jumlah/Total		57	188	8	27	2

**Data Kapal Domisili di Pelabuhan Perikanan Nusantara Kejawanan
Sesuai Dengan Pelabuhan Pangkalan Yang Tertera Di SIPI
T A H U N 2018**

A. Alat Tangkap Gill Net

No	Nama Kapal	Pemilik	No. Izin	Tanda Selar	GT	Pelabuhan Pangkalan	Keterangan
1	2	3	4	5	6	7	8
1	Duly Wijaya	Aprianty	26.17.0001.86.57132	GT.64 No.1904/Da	64	PP. Kejawanan, PP. Muara Angke, PU. Tegal	Sesuai
2	Kasim Jaya	PT. Hasil Laut Anugrah	26.17.0001.86.58417	GT.60 No.1934/Da	60	PP Kejawanan, PP Muara Angke, PP Nizam Zachman	Sesuai
3	Murni	Djamal	26.17.0001.86.56257	GT.83 No.1915/Da	83	PP. Kejawanan, PP. Muara Angke, PU. Tegal	Sesuai
4	Panca Harapan	Godjali	26.18.0001.86.40001	GT.75 No.2009/Da	75	PP. Kejawanan, PP. Karangsong, PP. Kotabaru	Sesuai
5	Pelangi	Djamal	26.17.0001.86.56350	GT.70 No.1911/Da	70	PP. Kejawanan, PP. Muara Angke, PP. Sungai Rengas	Sesuai
6	Sejahtera Jaya - 2	Jacob Taslim	26.17.0001.86.57194	GT.70 No.1903/Da	70	PP. Kejawanan, PP. Muara Angke, PU. Tegal	Sesuai
7	Selat Makasar Barat	Hendro Wibowo	26.18.0001.86.02433	GT.98 No.1974/Da	98	PP. Kejawanan, PP. Kotabaru	Sesuai
8	Sinar Samudera I	Teng Hock	26.18.0001.86.02343	GT.74 No.2004/Da	74	PP Kejawanan, PP Kota Tegal, PP Sungai Rengas	Sesuai

B. Alat Tangkap Gill Net Oseanik

No	Nama Kapal	Pemilik	No. Izin	Tanda Selar	GT	Pelabuhan Pangkalan	Keterangan
1	2	3	4	5	6	7	8
1	Era Wijaya	Fiko Widiyasari	26.18.0001.51.02130	GT.78 No.641/Db	78	PP. Kejawan, PP. Merauke, PP. Dobo	Sesuai
2	Hasil Terus 15	Agustinawati Kusni	26.18.0001.51.00590	GT.128 No.2070/Da	128	PP. Kejawan, PP. Merauke, PP. Timika	Sesuai
3	Soyo Berkah	Abdul Rosid	26.16.0001.51.53354	GT.60 No.678/Db	60	PP. Bajomulyo, PP. Kejawan, PP. Muara Angke	Sesuai
4	Sumber Tresna	Ir. Hartono	26.17.0001.51.56280	GT.98 No.2041/Da	98	PP. Kejawan, PP. Muara Angke, PP. Merauke	Sesuai
5	Hwita 02	Herliana	26.18.3298.147.00162	GT.21 No.2078/Da	21	PP. Bajomulyo, PP. Kejawan, PP. Muara Angke	Sesuai

C. Alat Tangkap Purse Seine Pelagis Kecil

No	Nama Kapal	Pemilik	No. Izin	Tanda Selar	GT	Pelabuhan Pangkalan	Keterangan
1	2	3	4	5	6	7	8
1	Berkah Netral	Fiko Widiyasari	26.18.0001.01.02393	GT.173 No.2023/Da	173	PP. Bajo Mulyo, PP. Kejawan, PP. Dobo	Sesuai
2	Hasil Terus - IX	Sanudi	26.18.0001.01.40497	GT.148 No.2058/Da	148	PP. Kejawan, PP. Merauke, PP. Timika	Sesuai
3	Hasil Terus - VII	Masturi	26.18.0001.01.00720	GT.196 No.1966/Da	196	PP. Kejawan, PP. Dobo, PP. Timika	Sesuai
4	Hidayah Jati	PT. Hasil Laut Anugrah	26.17.0001.01.56618	GT.168 No.1986/Da	168	PP. Kejawan, PP. Nizam Zachman, PP. Dobo	Sesuai

5	Kota Mas - II	PT. Hasil Laut Anugrah	26.17.0001.01.59187	GT.172 No.1985/Da	172	PP. Kejawanan, PP. Nizam Zachman, PP. Dobo	Sesuai
6	Selamat Jadi - III	Hendri Kurniadi	26.17.0001.01.58207	GT.96 No.1914/Da	96	PP. Kejawanan, PP. Muara Angke, PP. Dobo	Sesuai

D. Alat Tangkap Purse Seine Pelagis Besar

No	Nama Kapal	Pemilik	No. Izin	Tanda Selar	GT	Pelabuhan Pangkalan	Keterangan
1	2	3	4	5	6	7	8
1	Bahari Nusantara - I	PT. Horizon Samudera Indonesia	26.17.0001.42.56308	GT.130 No.2047/Da	130	PP. Kejawanan, PP. Nizam Zachman, PP. Sibolga	
2	Cahaya Mutiara	PT. Hasil Laut Anugrah	26.18.0001.42.40947	GT.173 No.1928/Da	173	PP. Kejawanan, PP. Nizam Zachman, PP. Sibolga	
3	Horison - I	Budiyanto	26.18.0001.42.02408	GT.107 No.2049/Da	107	PP. Kejawanan, PP. Lampulo, PP. Sibolga	
4	Sepakat Indah	Asih Rukmiasih	26.18.0001.42.00619	GT.168 No.1931/Da	168	PP. Bungus, PP. Kejawanan, PP. Sibolga	

E. Alat Tangkap Bouke Ami

No	Nama Kapal	Pemilik	No. Izin	Tanda Selar	GT	Pelabuhan Pangkalan	Keterangan
1	2	3	4	5	6	7	8
1	Along Berkah	Taryoni	26.18.0001.48.02102	GT.41 No.2074/Da	41	L.Jawa	Sesuai
2	Anggoro Kasih	Sun Tiam Ho	26.18.0001.48.00958	GT.77 No.1965/Da	77	L. Jawa	Sesuai
3	Antasena	Haerudin	26.18.3298.103.00230	GT.30 No.2107/Da	30	L. Jawa, Per. Utara Jawa	Sesuai
4	Anugrah 6	Ramlan Pandapotan	26.18.3298.103.00170	GT.30 No.2093/Da	30	L.Jawa	Sesuai
5	Anugrah Jaya	Amin Chandra	26.17.0001.48.55904	GT.79 No.1895/Da	79	LCS, SI Karimata, L. Jawa	Sesuai
6	Armada Jaya	Andi Asri	26.17.0001.48.56341	GT.87 No.1261/Da	87	LCS, L Natuna, SI Karimata	Sesuai
7	Armada Jaya 08	PT. Horizon Samudera Indonesia	26.18.3298.103.00249	GT.30 No.2121/Da	30	L. Jawa, Per. Utara Jawa	Sesuai
8	Armada Jaya 09	PT. Horizon Samudera Indonesia	26.18.3298.103.00250	GT.30 No.2120/Da	30	L. Jawa, Per. Utara Jawa	Sesuai
9	Armada Jaya 1	PT. Horizon Samudera Indonesia	26.18.3298.103.00157	GT.29 No.868/Db	29	L. Jawa	Sesuai
10	Armada Jaya 10	PT. Horizon Samudera Indonesia	26.18.3298.103.00251	GT.30 No.2122/Da	30	L. Jawa, Per. Utara Jawa	Sesuai

No	Nama Kapal	Pemilik	No. Izin	Tanda Selar	GT	Pelabuhan Pangkalan	Keterangan
1	2	3	4	5	6	7	8
11	Armada Jaya 2	PT. Horizon Samudera Indonesia	26.18.3298.103.00156	GT.29 No.860/Db	29	PP. Kejawanan	Sesuai
12	Armada Jaya 3	PT. Horizon Samudera Indonesia	26.18.3298.103.00180	GT.30 No.2105/Da	30	PP. Kejawanan	Sesuai
13	Batik Madrim - II	Ramlan Pandapotan	26.18.0001.48.40928	GT.59 No.2088/Da	59		Sesuai
14	Bintang Bahari	Handi	26.17.0001.48.58526	GT.45 No.647/Db	45	PP. Kejawanan, PP. Muara Angke, PP. Bajomulyo	Sesuai
15	Bintang Bersinar	Hui Hui	26.17.0001.48.58205	GT.53 No.1913/Da	53	PP. Kejawanan, PP. Muara Angke, PP. Sungai Rengas	Sesuai
16	Bintang Mas Rejeki	Sanudi	26.17.0001.48.54974	GT.60 No.1982/Da	60	PP Kejawanan, PP Muara Angke, PP Tegalsari	Sesuai
17	Bintang Mutiara VII	Jefery Hock	26.18.0001.48.00745	GT.60 No.1936/Da	60	PP. Kejawanan, PP Bajomulyo, PP. Kota Tegal	Sesuai
18	Bintang Surya	Budi Hermanto	26.18.0001.48.00866	GT.59 No.1908/Da	59	PP Kejawanan	Sesuai
19	Bintang Terang Jaya	Rudi	26.18.0001.48.02223	GT.56 No.1962/Da	56	PP. Kejawanan, PP. Muara Angke, PP. Kota Tegal	Sesuai
20	Bintang Widia	Rudi	26.18.0001.48.01006	GT.60 No.1937/Da	60	PP. Kejawanan, PP. Bajomulyo, PP. Kota Tegal	Sesuai
21	Citra Laut	Budi Hermanto	26.17.0001.48.59270	GT.60 No.625/Db	60	PP Kejawanan, PP. Muara Angke, PP. Sungai Rengas	Sesuai

No	Nama Kapal	Pemilik	No. Izin	Tanda Selar	GT	Pelabuhan Pangkalan	Keterangan
1	2	3	4	5	6	7	8
22	Citra Mina - IV	Haerudin	26.16.0001.48.53357	GT.52 No.645/Db	52	PP. Kejawanan, PP. Muara Angke, PU. Kota Baru	Sesuai
23	DSS 01	Tan rio Hartawan	26.18.3298.103.00171	GT.30 No.2091/Da	30	PP. Kejawanan	Sesuai
24	DSS 02	Tan rio Hartawan	26.18.3298.103.00172	GT.30 No.2092/Da	30	PP. Kejawanan	Sesuai
25	Eka Abadi - A	Masturi	26.18.0001.48.00900	GT.59 No.619/Db	59	PP. Kejawanan, PP. Kota Tegal	Sesuai
26	Garuda Mas	Infina	26.18.0001.48.02701	GT.58 No.2051/Da	58	PP. Kejawanan, PP. Muara Angke, PP. Tegalsari	Sesuai
27	Garuda Mas - 2	Tjin Tiong	26.17.0001.48.56356	GT.77 No.1898/Da	77	PP. Kejawanan, PP. Muara Angke, PP. Sungai Rengas	Sesuai
28	Haiteri - VI	Haerudin	26.17.0001.48.56183	GT.43 No.734/Db	43	PP. Kejawanan, PP. Muara Angke, PP. Tegalsari	Sesuai
29	Haiteri Jaya	Sun Tiam Ho	26.18.0001.48.00698	GT.60 No.1964/Da	60	PP Kejawanan, PP Pekalongan, PP Tegalsari	Sesuai
30	Hasil Laut	Suwarno Mulia	26.17.0001.48.58649	GT.60 No.629/Db	60	PP. Kejawanan, PP. Muara Angke, PU. Tegal	Sesuai
31	Hasil Laut - II	Jacob Taslim	26.18.0001.48.40085	GT.57 No.2016/Da	57	PP. Kejawanan, PP. Muara Angke, PP. Tegalsari	Sesuai
32	Hasil Terus - VIII	Agustinawati Kusni	26.18.0001.48.02509	GT.59 No.622/Db	59	PP. Kejawanan, PP. Sungai Rengas, PP. Kota Tegal	Sesuai

No	Nama Kapal	Pemilik	No. Izin	Tanda Selar	GT	Pelabuhan Pangkalan	Keterangan
1	2	3	4	5	6	7	8
33	Hasil Terus - XII	Agustinawati Kusni	26.18.0001.48.00712	GT.60 No.704/Db	60	PP. Kejawan, PP. Tegalsari	Sesuai
34	Horison - 16	Budiyanto	523.8/85/02.10.22/BPMPT/2015	GT.29 No.199/PPr	29	PP Kejawan	Sesuai
35	Horison - 18	Budiyanto	523.8/87/02.10.22/BPMPT/2015	GT.29 No.201/PPr	29	PP Kejawan	Sesuai
36	Horison - 19	Budiyanto	523.8/88/02.10.22/BPMPT/2015	GT.30 No.202/PPr	30	PP Kejawan	Sesuai
37	Horison - 20	Budiyanto	523.5/73/02.1.02.2/SIPI-BPMPT/2016	GT.29 No.203/PPr	29	PP Kejawan	Sesuai
38	Horison - 21	Budiyanto	523.8/200/1.5/SIPI-BPMPT/2016	GT.29 No.204/PPr	29	PP Kejawan	Sesuai
39	Horison - 22	Budiyanto	523.8/201/1.5/SIPI-BPMPT/2016	GT.30 No.205/PPr	30	PP Kejawan	Sesuai
40	Horison - 23	Budiyanto	523.8/202/1.5/SIPI-BPMPT/2016	GT.30 No.206/PPr	30	PP Kejawan	Sesuai
41	Horison - 24	Budiyanto	523.8/203/1.5/SIPI-BPMPT/2016	GT.30 No.207/PPr	30	PP Kejawan	Sesuai
42	Horison - 25	Budiyanto	523.8/204/1.5/SIPI-BPMPT/2016	GT.30 No.208/PPr	30	PP Kejawan	Sesuai
43	Horison - XI	Christine	26.16.0001.48.52891	GT.38 No.387/Db	38	PP Kejawan, PP Sungai Rengas, PP Muara Angke	Sesuai
44	Horison - XII	Christine	26.16.0001.48.51714	GT.39 No.388/Db	39	PP Kejawan, PP Muara Angke, PP Sungai Rengas	Sesuai

No	Nama Kapal	Pemilik	No. Izin	Tanda Selar	GT	Pelabuhan Pangkalan	Keterangan
1	2	3	4	5	6	7	8
45	Horison 17	PT. Horizon Samudera Indonesia	26.18.3293.103.00252	GT.30 No.2119/Da	30	PP Kejawanan	Sesuai
46	Horizon - III	Budiyanto	523.5/98/I.4/SIPI-BPPT/VII/2014	GT.29 No.1828/Bc	29	PP Kejawanan	Sesuai
47	Inka Mina 124	KUB Mina Jaya	26.18.0001.48.00359	GT.45 No.2072/Da	45	PP Kejawanan, PP Karangsong, PP Tegalsari	Sesuai
48	Inka Mina 125	KUB Mulia Bahari	26.17.0001.48.59615	GT.45 No.2063/Da	45	PP. Kejawanan, PP. Kota Tegal, PU. Juwana	Sesuai
49	Inka Mina 126	KUB Mina Cahaya Bahari	26.17.0001.48.59584	GT.44 No.2064/Da	44	PP. Kejawanan, PP. Muara Angke, PP. Tegalsari	Sesuai
50	Inka Mina 637	KUB Sambung Mina	26.16.0001.48.54328	GT.47 No.279/Fr	47	PP Kejawanan, PP Sungai Rengas	Sesuai
51	Inka Mina 638	KUB Berkah Mulya	26.17.0001.48.58667	GT.50 No.2028/Da	50	PP. Kejawanan, PP. Kotabaru	Sesuai
52	Irmaja	Robert Kwok	26.18.3298.103.00125	GT.29 No.3258/PPb	29	PP. Kejawanan	Sesuai
53	Jaka Samudra	Marten Suhandy	26.17.0001.48.56349	GT.53 No.1905/Da	53	PP. Kejawanan, PP. Muara Angke, PP. Sungai Rengas	Sesuai
54	Janaha	Sugianto	26.18.0001.48.01085	GT.35 No.707/Db	35	PP Kejawanan, PP Bajo Mulyo	Sesuai
55	Jaya Bhakti Group	Johan	26.18.0001.48.01242	GT.45 No.676/Db	45	PP. Kejawanan	Sesuai

No	Nama Kapal	Pemilik	No. Izin	Tanda Selar	GT	Pelabuhan Pangkalan	Keterangan
1	2	3	4	5	6	7	8
56	Jaya Kusuma Mandala	Subandi	26.18.0001.48.00820	GT.44 No.844/Db	44	PP. Kejawan, PP. Bajomulyo, PP. Tegalsari	Sesuai
57	Jitu Lancar - 2	Edi	26.18.0001.48.02056	GT.87 No.1920/Da	87	PP. Kejawan, PP. Muara Angke, PU. Tegal	Sesuai
58	Karunia	Budi Hermanto	26.17.0001.48.58298	GT.51 No.626/Db	51	PP. Kejawan, PP. Muara Angke	Sesuai
59	Khosasi	Usman	26.18.3298.103.00126	GT.29 No.3259/PPb	29	PP. Kejawan	Sesuai
60	Lintas Jaya	Rudi	26.17.0001.48.59206	GT.34 No.1954/Da	34	PP. Bajomulyo, PP. Kejawan, PP. Kota Tegal	Sesuai
61	Maju Jaya Makmur	Tan Tji Siong	26.17.0001.48.55906	GT.68 No.1896/Da	68	PP. Kejawan, PP. Muara Angke, PP. Sungai Rengas	Sesuai
62	Maju Jaya Makmur 2	Tan Tji Siong	26.18.3298.103.00030	GT.27 No.869/Db	27	PP. Kejawan	Sesuai
63	Mandala	Johan	26.18.0001.48.01697	GT.56 No.682/Db	56	PP. Kejawan, PP. Muara Angke	Sesuai
64	Margo Joyo	Hartarto Saputra Ang	26.16.0001.48.50732	GT.33 No.739/Fp	33	PP. Kejawan, PP. Muara Angke, PP. Tarempa	Sesuai
65	Marine Indo Pratama - V	Rudi	26.17.0001.48.59372	GT.55 No.1955/Da	55	PP. Bajomulyo, PP. Kejawan, PP. Kota Tegal	Sesuai
66	Masa Jaya	Hartarto Saputra Ang	26.16.0001.48.50731	GT.35 No.265/Ssd	29	PP. Kejawan, PP. Muara Angke, PP. Tarempa	Sesuai
67	Mekar Jaya - V	Ramlan Pandapotan	Proses Perizinan	GT.54 No.2090/Da	35		Sesuai

No	Nama Kapal	Pemilik	No. Izin	Tanda Selar	GT	Pelabuhan Pangkalan	Keterangan
1	2	3	4	5	6	7	8
68	Mina Abadi	Widy Purnama	26.18.0001.48.02567	GT.94 No.1899/Da	94	PP. Kejawanana, PP. Sugai Rengas	Sesuai
69	Mina Raya	Budi Hermanto	26.17.0001.48.58297	GT.46 No.1909/Da	46	PP. Kejawanana, Muara Angke	Sesuai
70	Mitra Bahari	Haerudin	26.18.3298.103.00179	GT.30 No.2108/Da	30	PP. Kejawanana	Sesuai
71	Mitra Jaya	Handi	26.18.0001.48.01254	GT.48 No.677/Db	48	PP. Kejawanana, PP. Bajomulyo	Sesuai
72	Mulia - 26	Jefery Hock	26.17.0001.48.57753	GT.58 No.5136/Bc	58	PP. Kejawanana, PP. Tarempa, PP. Telaga Punggur	Sesuai
73	Ocean	Budi Hermanto	26.17.0001.48.59052	GT.58 No.1921/Da	35	PP. Kejawanana, PP. Muara Angke, PP. Sungai Rengas	Sesuai
74	Pelangi	Haerudin	26.18.3298.103.00178	GT.29 No.2109/Da	27	PP. Kejawanana	Sesuai
75	Pelopor	Budiman	26.18.0001.48.01084	GT.37 No.708/Db	59	PP. Kejawanana, PP. Bajo Mulyo	Sesuai
76	Putra Madona - 02	Yansen	26.18.0001.48.01095	GT.57 No.1978/Da	30	PP. Kejawanana, PP. Pekalongan, PP. Tegalsari	Sesuai
77	Rezeki Ganda	Haerudin	26.17.0001.48.54658	GT.52 No.497/SSd	87	PP. Kejawanana, PP. Muara Angke, PP. Tegalsari	Sesuai
78	Sahabat Baru IV	PT. Hasil Laut Anugrah	26.18.0001.48.00876	GT.60 No.1935/Da	35	PP. Kejawanana, PP. Muara Angke, PP. Kota Tegal	Sesuai

No	Nama Kapal	Pemilik	No. Izin	Tanda Selar	GT	Pelabuhan Pangkalan	Keterangan
1	2	3	4	5	6	7	8
79	Samudera	Tim	26.16.0001.48.52037	GT.90 No.1901/Da	29	PP. Kejawanana, PP. Muara Angke, PP. Pontianak	Sesuai
80	Sari Mulya 3	Sui Guan	523.8/17/02.10.22/DPMPSTP/I/2017	GT.30 No.1925/Da	90	PP Kejawanana	Sesuai
81	Sekar Merah - I	Subandi	26.18.0001.48.01456	GT.49 No. 840/Db	26	PP. Kejawanana, PP. Bajomulyo, PP. Tegalsari	Sesuai
82	Selat Bangka Indah	Hendro Wibowo	26.17.0001.48.58303	GT.60 No. 1927/Da	60	PP Kejawanana, PP Muara Angke, PP Tegal	Sesuai
83	Selat Karimata Indah - I	Marwan	26.17.0001.48.56639	GT.60 No.1902/Da	60	PP. Kejawanana, PP. Muara Angke, PP. Sungai Rengas	Sesuai
84	Sentosa Jaya	Hendro Wibowo	26.18.0001.48.00697	GT.59 No.1963/Da	30	PP. Kejawanana, PP. Bajo Mulyo, PP. Kota Tegal	Sesuai
85	Sepakat Rezeki	Haerudin	26.16.0001.48.53392	GT.60 No.644/Db	60	PP. Kejawanana, PP. Muara Angke, PU. Kota Baru	Sesuai
86	Sinar Jaya	Mike Tugiman	26.17.0001.48.56287	GT.59 No.628/Db	27	PP. Kejawanana, PP. Muara Angke, PP. Tegal	Sesuai
87	Subur Karya	Haerudin	26.16.0001.48.53358	GT.47 No.646/Db	59	PP. Kejawanana, PP. Muara Angke, PU. Kota Baru	Sesuai
88	Sujono Jaya	Suwarsi	26.17.0001.48.56622	GT.68 No.1900/Da	47	PP. Kejawanana, PP. Muara Angke, PP. Sungai Rengas	Sesuai
89	Sumber Laut	Suwarno Mulia	26.17.0001.48.58648	GT.60 No.630/Db	68	PP. Kejawanana, Sungai Rengas, PU. Tegal	Sesuai

No	Nama Kapal	Pemilik	No. Izin	Tanda Selar	GT	Pelabuhan Pangkalan	Keterangan
1	2	3	4	5	6	7	8
90	Sumber Samodra	Sugiarto Wijaya	26.18.0001.48.00960	GT.76 No.1967/Da	60	PP Kejawanan, PP Muara Angke	Sesuai
91	Tri Buana 3	Sugiarto Wijaya	26.18.0001.48.00721	GT.59 No.1968/Da	33	PP Kejawanan, PP Tegalsari	Sesuai
92	Velesia - I	Mie Mie	26.17.0001.48.57505	GT.60 No.1910/Da	55	PP. Kejawanan, PP. Muara Angke, PP. Sungai Rengas	Sesuai
93	Winong - II	Hok	26.18.0001.48.02569	GT.50 No.620/Db		PP. Kejawanan, PP. Muara Angke, PU. Tegal	
94	Yuliana	Andi Tanimu	26.18.0001.48.01383	GT.58 No.1996/Da	64	PP Kejawanan, PP Muara Angke, PP Tegalsari	Sesuai

F. Alat Tangkap Jala Jatuh Berkawal (Cast Net)

No	Nama Kapal	Pemilik	No. Izin	Tanda Selar	GT	Pelabuhan Pangkalan	Keterangan
1	2	3	4	5	6	7	8
1	Anugerah - 1	PT. Hasil Laut Anugrah	26.18.0001.49.40948	GT.72 No.1977/Da	72	PP. Kejawanan, PP. Nizam Zachman, PP. Sungai Rengas	Sesuai
2	Anugerah - 2	PT. Hasil Laut Anugrah	26.18.0001.49.40896	GT.76 No.1991/Da	76	PP. Kejawanan, PP. Nizam Zachman, PP. Sungai Rengas	Sesuai
3	Anugrah - BH1	PT. Hasil Laut Anugrah	26.17.0001.49.56314	GT.80 No.706/Db	80	PP. Kejawanan, PP. Sungai Rengas	Sesuai

No	Nama Kapal	Pemilik	No. Izin	Tanda Selar	GT	Pelabuhan Pangkalan	Keterangan
1	2	3	4	5	6	7	8
4	Anugrah - BH2	PT. Hasil Laut Anugrah	26.18.0001.49.40895	GT.83 No.717/Db	83	PP. Kejawanana, PP. Nizam Zachman, PP. Sungai Rengas	Sesuai
5	Apel Hijau	Andi Asri	26.17.0001.49.56187	GT.42 No.732/Db	42	PP. Kejawanana, PP. Muara Angke	Sesuai
6	Apel Hijau8	Sarudin	26.18.0001.49.02697	GT.82 No.810/Db	82	PP. Kejawanana, PP. Muara Angke, PP. Sungai Rengas	Sesuai
7	Bintang Samudera	Djamal	26.18.0001.49.02414	GT.97 No.1980/Da	97	PP. Kejawanana, PP. Sungai Rengas, PP. Tegalsari	Sesuai
8	Cahaya Pulau - 8	Wagiman	26.17.0001.49.59241	GT.59 No.2007/Da	59	PP. Bajomulyo, PP. Kejawanana, PP. Tegalsari	Sesuai
9	Cahaya Teguh	Haerudin	26.17.0001.49.59194	GT.47 No.1960/Da	47	PP. Bajomulyo, PP. Kejawanana, PP. Tegalsari	Sesuai
10	Desy Putri	Abdul Rosid	26.18.0001.49.02199	GT.60 No.2003/Da	60	PP. Kejawanana, PP. Pekalongan, PP. Tegalsari	Sesuai
11	Duly Wijaya - II	Marwan	26.18.0001.49.02221	GT.98 No.2016/Da	98	PP. Kejawanana	Sesuai
12	Garuda Mas - 01	Yansen	26.18.0001.49.02224	GT.79 No.1984/Da	79	PP. Kejawanana, PP. Pekalongan, PP. Tegalsari	Sesuai
13	Gelora Asmara - 8	Abdul Rosid	26.18.0001.49.02227	GT.59 No.2018/Da	59	PP. Kejawanana, PP. Muara Angke, PP. Tegalsari	Sesuai
14	Gemilang Baru	Marwan	26.17.0001.49.57481	GT.71 No.1975/Da	71	PP. Kejawanana, PP. Muara Angke, PP. Sungai Rengas	Sesuai

No	Nama Kapal	Pemilik	No. Izin	Tanda Selar	GT	Pelabuhan Pangkalan	Keterangan
1	2	3	4	5	6	7	8
15	Hasil Laut	Phi Siu Kiok	26.18.0001.49.02696	GT.98 No.1976/Da	98	PP. Kejawan, PP. Muara Angke, PP. Sungai Rengas	Sesuai
16	Hasil Prima Abadi	Widy Purnama	26.18.0001.49.01704	GT.88 No.728/Db	88	PP Kejawan, PP Sungai Rengas	Sesuai
17	Makmur Abadi	Budi Hermanto	26.18.0001.49.02652	GT.60 No.1973/Da	60	PP. Kejawan, PP. Nizam Zachman, PP. Sungai Rengas	Sesuai
18	Mulya Jaya	Asih Rukmiasih	26.18.0001.49.02517	GT.32 No.1987/Da	32	PP. Kejawan, PP. Bajomulyo, PP. Pekalongan	Sesuai
19	Muncul Baru	Sui Guan	26.18.0001.49.40084	GT.50 No.733/Db	50	PP. Kejawan, PP. Muara Angke, PP. Tegalsari	Sesuai
20	Nusantara - I	Ramlan Pandapotan	26.18.0001.49.01961	GT.60 No.2020/Da	60	PP. Kejawan, PP. Muara Angke, PP. Kota Tegal	Sesuai
21	Prima Jati	Indra Kurniawan	26.18.0001.49.02700	GT.85 No.2015/Da	85	PP Kejawan, PP Muara Angke, PP Sungai Rengas	Sesuai
22	Sari Jati Untung	Eni Wahyuningsih	26.18.0001.49.02196	GT.60 No.808/Db	60	PP. Kejawan, PP. Bajomulyo, PP. Tegalsari	Sesuai
23	Selalu Jaya	Debby Theodhora	26.17.0001.49.59193	GT.50 No.1988/Da	50	PP. Kejawan, PP. Bajomulyo, PP. Kota Tegal	Sesuai
24	Setia Hati	Debby Theodhora	26.18.0001.49.02513	GT.45 No.2006/Da	45	PP. Kejawan, PP. Bajomulyo, PP. Kota Tegal	Sesuai
25	Sinar Bintang	Debby Theodhora	26.17.0001.49.59192	GT.57 No.1959/Da	57	PP. Kejawan, PP. Bajomulyo, PP. Kota Tegal	Sesuai

No	Nama Kapal	Pemilik	No. Izin	Tanda Selar	GT	Pelabuhan Pangkalan	Keterangan
1	2	3	4	5	6	7	8
26	Sumber Mas Jaya	Godjali	26.18.0001.49.02283	GT.60 No.1979/Da		PP. Kejawanana, PP. Muara Angke, PP. Tegalsari	Sesuai
27	Sumber Rejeki	Debby Theodhora	26.18.0001.49.02514	GT.40 No.2005/Da	97	PP. Kejawanana, PP. Bajomulyo, PP. Kota Tegal	Sesuai
28	Surya Abadi	Jono	26.18.0001.49.02699	GT.78 No.2042/Da	60	PP. Kejawanana	Sesuai
29	Tirta Raya Mina 02	Astuti	26.18.0001.49.40127	GT.59 No.2055/Da	50	PP. Kejawanana, PP. Muara Angke, PP. Tegalsari	Sesuai
30	Winong	Debby Theodhora	26.18.0001.49.02515	GT.56 No.2010/Da	50	PP. Kejawanana, PP. Muara Angke, PP. Bajomulyo	Sesuai
31	Winong - I	Hok	26.18.0001.49.02317	GT.60 No.729/Db	68	PP. Kejawanana, PP. Muara Angke, PP. Tegalsari	Sesuai

G. Alat Tangkap Pancing Cumi (Squid Jigging)

No	Nama Kapal	Pemilik	No. Izin	Tanda Selar	GT	Pelabuhan Pangkalan	Keterangan
1	2	3	4	5	6	7	8
1	Andil Samudera - 03	Christine	26.18.0001.74.02450	GT.98 No.2025/Da	98	PP. Kejawanana, PP. Merauke, PP. Dobo	Sesuai
2	Andil Samudera - 10	Christine	26.17.0001.74.57265	GT.85 No.2030/Da	85	PP. Kejawanana, PP. Merauke, PP. Dobo	Sesuai
3	Anugrah - 69	PT. Hasil Laut Anugrah	26.18.0001.74.40673	GT.98 No.1994/Da	98	PP. Kejawanana, PP. Nizam Zachman, PP. Dobo	Sesuai

No	Nama Kapal	Pemilik	No. Izin	Tanda Selar	GT	Pelabuhan Pangkalan	Keterangan
1	2	3	4	5	6	7	8
4	Apel Putih - A	Godjali	26.17.0001.74.57388	GT.132 No.2012/Da	132	PP. Kejawanen, PP. Merauke, PP. Timika	Sesuai
5	Armada Abadi 1	Antonius Tanimio	26.18.3298.75.00154	GT.29 No.2084/Da	29	PP. Kejawanen	Sesuai
6	Armada Abadi 2	Henry Tolano	26.18.3298.75.00155	GT.29 No.2085/Da	29	PP. Kejawanen	Sesuai
7	Asmara Samudra - I	Christine	26.18.0001.74.39990	GT.87 No.2029/Da	87	PP. Kejawanen, PP. Merauke, PP. Dobo	Sesuai
8	Bina Bahari Kencana	Sutrisno Alexander Kho	26.18.0001.74.02577	GT.80 No.1990/Da	80	PP. Kejawanen, PP. Muara Angke, PP. Merauke	Sesuai
9	Bintang Mutiara Jaya	PT. Hasil Laut Anugrah	26.18.0001.74.02357	GT.80 No.1933/Da	80	PP. Kejawanen, PP. Dobo, PP. Merauke	Sesuai
10	Damar Jati	Ardjuna	26.18.0001.74.02190	GT.97 No.2024/Da	97	PP. Kejawanen, PP. Nizam Zachman, PP. Merauke	Sesuai
11	Harapan Jaya - 35	Tjin Ing	26.18.0001.74.02436	GT.149 No.2013/Da	149	PP. Kejawanen, PP. Timika, PP. Dobo	Sesuai
12	Hasil Terus - II	Joni	26.18.0001.74.40009	GT.80 No.1993/Da	80	PP. Kejawanen, PP. Merauke, PP. Muara Angke	Sesuai
13	Hasil Terus - III	Joni	26.18.0001.74.02086	GT.86 No.1981/Da	86	PP. Kejawanen, PP. Dobo, PP. Timika	Sesuai
14	Hasil Terus - V	Joni	26.18.0001.74.02125	GT.86 No.736/Db	86	PP. Kejawanen, PP. Dobo, PP. Timika	Sesuai
15	Hasil Terus - VI	Teng Hock	26.18.0001.74.02277	GT.89 No.1983/Da	89	PP. Kejawanen, PP. Merauke, PP. Dobo	Sesuai

No	Nama Kapal	Pemilik	No. Izin	Tanda Selar	GT	Pelabuhan Pangkalan	Keterangan
1	2	3	4	5	6	7	8
16	Hidayah	PT. Hasil Laut Anugrah	26.18.0001.74.02415	GT.98 No.1922/Da	98	PP. Kejawanana, PP. Dobo, PP. Merauke	Sesuai
17	Horison - V	PT. Horizon Samudera Indonesia	Proses Perizinan	GT.98 No.2046/Da	98		Sesuai
18	Horizon	PT. Horizon Samudera Indonesia	26.18.0001.74.02437	GT.32 No.2008/Da	32	PP. Kejawanana, PP. Merauke, PP. Dobo	Sesuai
19	Horizon - II	PT. Horizon Samudera Indonesia	26.18.0001.74.02439	GT.56 No.1957/Da	56	PP. Kejawanana, PP. Merauke, PP. Dobo	Sesuai
20	Horizon - IV	PT. Horizon Samudera Indonesia	26.18.0001.74.02446	GT.36 No.1961/Da	36	PP. Kejawanana, PP. Merauke, PP. Dobo	Sesuai
21	Horizon - VI	PT. Horizon Samudera Indonesia	26.18.0001.74.02447	GT.97 No.2045/Da	97	PP. Kejawanana, PP. Merauke, PP. Dobo	Sesuai
22	Horizon - VII	PT. Horizon Samudera Indonesia	Proses Perizinan	GT.98	98		Sesuai
23	Horizon - VIII	PT. Horizon Samudera Indonesia	Proses Perizinan	GT.98	98		Sesuai
24	Intan Jaya	Hartarto Saputra Ang	26.18.0001.74.02099	GT.95 No.1953/Da	95	PP. Kejawanana, PP. Merauke, PP. Dobo	Sesuai
25	Megatama Baru	Rudi	26.18.0001.74.02354	GT.94 No.1956/Da	94	PP. Kejawanana, PP. Dobo, PU. Merauke	Sesuai

No	Nama Kapal	Pemilik	No. Izin	Tanda Selar	GT	Pelabuhan Pangkalan	Keterangan
1	2	3	4	5	6	7	8
26	Mulia Jaya - 3	PT. Hasil Laut Anugrah	26.18.0001.74.40674	GT.80 No.1958/Da	80	PP. Dobo, PP. Kejawanan, PP. Nizam Zachman	Sesuai
27	Mulya Jaya - 36	PT. Hasil Laut Anugrah	26.18.0001.74.01685	GT.96 No.2034/Da	96	PP. Kejawanan, PP. Dobo, PU. Merauke	Sesuai
28	Mulya Jaya - 96	PT. Hasil Laut Anugrah	26.18.0001.74.01684	GT.92 No.2033/Da	92	PP. Kejawanan, PP. Dobo, PU. Merauke	Sesuai
29	Serba Guna	Budiyanto	26.18.0001.74.02604	GT.40 No.2036/Da	40	PP. Kejawanan, PP. Dobo, PU. Merauke	Sesuai
30	Sinar Samudra - 5	PT. Horizon Samudera Indonesia	26.18.0001.74.02438	GT.74 No.2044/Da	74	PP. Kejawanan, PP. Dobo, PU. Merauke	Sesuai
31	Surya Samudra	Sutrisno Alexander Kho	26.18.0001.74.02375	GT.89 No.7398/Bc	89	PP. Kejawanan, PP. Timika, PP. Dobo	Sesuai
32	Tjandra Utama Jaya	Wagiman	Proses Perizinan	GT.105 No.2050/Da	105		Sesuai
33	Union Jaya - II	Sarudin	26.18.0001.74.02698	GT.99 No.2031/Da	99	PP. Kejawanan, PU. Merauke, PU. Penambulai	Sesuai

Gill Net : 8
 gill net oseanik : 5
 PSPK : 6
 PSPB : 4
 Bouke ami : 94
 Cast Net : 31
 Pancing Cumi : 33 +

181



06

DOKUMENTASI

V. DOKUMENTASI

1) Pembongkaran ikan









2) Inspeksi hasil pembongkaran ikan





3) Pelayanan Kesyahbandaran



4) Perbekalan Kapal



5) Pelayanan Lainnya





6) Produksi Ikan Dari Luar Pelabuhan



7) Produksi Ekspor






TPI HIGIENIS
PPN KEJAWANAN
CIREBON

PELABUHAN PERIKANAN PUSANTARA KEJAWANAN

Jalan Pelabuhan Perikanan No. 1 Cirebon - 45113

Telp. (0231) 210084 Fax (0231) 231383

-  ppn_kejawanan@yahoo.com
-  channel.ppnkejawanan.net
-  [ppnkejawanancirebon](https://facebook.com/ppnkejawanancirebon)
-  [@ppnkejawanan](https://twitter.com/ppnkejawanan)
-  [ppnkejawanan](https://instagram.com/ppnkejawanan)