

TRIWULAN III
2024

LAPORAN KINERJA



KATA PENGANTAR

Segala puji dan rasa syukur kami panjatkan kehadirat Allah SWT yang telah memberikan rahmat, karunia serta kesehatan sehingga Laporan Kinerja (LKj) Pelabuhan Perikanan Samudera Cilacap Triwulan III Tahun 2024 dapat tersusun. Laporan Kinerja Pelabuhan Perikanan Samudera Cilacap ini merupakan bentuk pertanggungjawaban pelaksanaan prinsip akuntabilitas dan transparansi Pelabuhan Perikanan Samudera Cilacap kepada publik dengan mengacu kepada ketentuan Peraturan Presiden Nomor 29 Tahun 2014 tentang Sistem Akuntabilitas Kinerja Instansi Pemerintah serta berpedoman pada Peraturan Menteri Pendayagunaan Aparatur Negara dan Reformasi Birokrasi Nomor 53 Tahun 2014 tentang Petunjuk Teknis Perjanjian Kinerja, Pelaporan Kinerja dan Tata Cara Reviu Atas Laporan Kinerja.

Laporan Kinerja (LKj) Pelabuhan Perikanan Samudera Cilacap ini menggambarkan sejumlah capaian kinerja terhadap target sasaran yang tercantum dalam Perjanjian Kinerja Tahun 2024 yang dilaporkan secara bertahap. Laporan Kinerja Pelabuhan Perikanan Samudera Cilacap Triwulan III Tahun 2024 ini disertai dengan data dukung capaian sebagai rangkaian yang tidak terpisahkan dalam pelaporan kinerja Tahun 2024.

Semoga Laporan Kinerja PPS Cilacap ini dapat menjadi sarana evaluasi bagi seluruh jajaran Pelabuhan Perikanan Samudera Cilacap untuk dapat memacu kinerja yang lebih produktif, profesional, efektif dan efisien dalam rangka pengembangan perikanan berbasis kinerja.

Cilacap, 18 Oktober 2024

Kepala Pelabuhan Perikanan Samudera
Cilacap,



Imas Masriah

DAFTAR ISI

KATA PENGANTAR	i
RINGKASAN EKSEKUTIF	ii
DAFTAR ISI	vi
BAB I PENDAHULUAN	1
1.1. Latar Belakang	1
1.2. Gambaran Umum	2
1.3. Kedudukan	3
1.4. Tugas dan Fungsi	4
1.5. Aspek Strategis	11
1.6. Sistematika Penyajian	12
BAB II PERENCANAAN KINERJA DAN PERJANJIAN KINERJA	
2.1. Rencana Strategis PPS Cilacap 2020-2024	14
2.2. Tujuan dan Sasaran Strategis	15
2.3. Target Kinerja dan Anggaran	16
2.4. Rencana Aksi Penetapan Kinerja	19
BAB III AKUNTABILITAS KINERJA	
3.1. Capaian Kinerja Organisasi	
3.1.1. Nilai PNBPN Sektor Perikanan Tangkap Meningkat di Pelabuhan Perikanan Samudera Cilacap	27
IKU 1. Penerimaan PNBPN Non SDA di Pelabuhan Perikanan Samudera Cilacap (Rp.Juta)	27
3.1.2. Produktivitas perikanan tangkap di Pelabuhan Perikanan Samudera Cilacap meningkat	30
IKU 2. Volume produksi perikanan tangkap di Pelabuhan Perikanan Samudera Cilacap	30
3.1.3. Pengelolaan Pelabuhan Perikanan Samudera Cilacap yang berdaya saing	
IKU 3. Persentase permohonan perusahaan yang dianalisa dan/atau dievaluasi (persen)	32
IKU 4. Tingkat Kinerja Pelabuhan Perikanan Samudera Cilacap (Nilai)	33
IKU 5. Tingkat Pelayanan Kesyahbandaran Pelabuhan Perikanan Samudera Cilacap (persen)	35
3.1.4. Pengembangan dan peningkatan fasilitas di Pelabuhan Perikanan Samudera Cilacap yang optimal	36
IKU 6. Persentase Pengendalian Pengembangan Fasilitas Pelabuhan Perikanan Samudera Cilacap (persen) Terukur (Unit)	36

	IKU 7. Nilai pengendalian Lingkungan di Pelabuhan Perikanan Samudera Cilacap (Nilai)	36
3.1.5.	Pengelolaan kapal perikanan dan alat penangkapan ikan yang berdaya saing di Pelabuhan Perikanan Samudera Cilacap	
	IKU 8. Kapal Perikanan Izin Daerah yang memenuhi ketentuan (kapal)	38
3.1.6.	Pengelolaan awak kapal perikanan yang tersertifikasi/terlindungi di Pelabuhan Perikanan Samudera Cilacap	40
	IKU 9. Persentase Peningkatan Pengetahuan Kompetensi dan Perlindungan Nelayan/Awak Kapal Perikanan (persen)	40
3.1.7.	Tata kelola Pemerintah yang baik di lingkungan Pelabuhan Perikanan Samudera Cilacap	41
	IKU 10. Nilai PM Pembangunan ZI Pelabuhan Perikanan Samudera Cilacap (nilai)	41
	IKU 11. Persentase Rekomendasi Hasil Pengawasan yang Dimanfaatkan untuk Perbaikan Kinerja Pelabuhan Perikanan Samudera Cilacap (Persen)	41
	IKU 12. Nilai Rekonsiliasi kinerja Pelabuhan Perikanan Samudera Cilacap (Nilai)	44
	IKU 13. IP ASN Pelabuhan Perikanan Samudera Cilacap (indeks)	44
	IKU 14. Tingkat Kepatuhan Pengadaan Barang/Jasa Pelabuhan Perikanan Samudera Cilacap (persen)	47
	IKU 15. Tingkat Kepatuhan Pengelolaan BMN lingkup Pelabuhan Perikanan Samudera Cilacap (persen)	47
	IKU 16. Nilai IKPA Pelabuhan Perikanan Samudera Cilacap (nilai)	48
	IKU 17. Nilai Kinerja Anggaran Pelabuhan Perikanan Samudera Cilacap (nilai)	50
	IKU 18. Nilai Survei Kepuasan Masyarakat lingkup Pelabuhan perikanan Samudera Cilacap (Nilai)	50
3.2.	Akuntabilitas Keuangan	53
3.3.	Penggunaan Sumber Daya berdasarkan Sasaran Kegiatan	53
 BAB IV PENUTUP		
4.1.	Kesimpulan	55
4.2.	Saran	56
4.3.	Tindak Lanjut atas Saran di LKj Triulan I Tahun 2024	56

RINGKASAN EKSEKUTIF

Laporan Kinerja (LKj) merupakan informasi tertulis yang menjelaskan tentang capaian kinerja yang disusun berdasarkan rencana kerja yang ditetapkan dalam rangka pelaksanaan Anggaran Pendapatan dan Belanja Negara (APBN) sebagaimana Peraturan Pemerintah Nomor 8 Tahun 2006 tentang Pelaporan Keuangan dan Kinerja Instansi Pemerintah Tahun 2006 dan Peraturan Presiden Nomor 29 Tahun 2014 tentang Sistem Akuntabilitas Kinerja Instansi Pemerintah (SAKIP).

Dukungan anggaran untuk pelaksanaan kegiatan di Pelabuhan Perikanan Samudera Cilacap Tahun Anggaran 2024 adalah sebesar Rp. 21.437.204.000,-. Dengan dukungan anggaran tersebut, pada Triwulan III capaian pelaksanaan anggaran adalah sebesar Rp. 15.781.455.692,- atau sebesar 73,62% dari total PAGU anggaran Tahun 2024.

Secara kinerja Pelabuhan Perikanan Samudera Cilacap mendapatkan total Nilai Pengukuran Sasaran Strategis (NPSS) pada Triwulan III sebesar 117,14% sehingga capaian NPSS sampai dengan Triwulan III adalah sebesar 116,57% sebagaimana *dashboard* di bawah ini:



Gambar 1. Dashboard Kinerja PPS Cilacap Triwulan III Tahun 2024

Hal tersebut didukung oleh 18 (delapan belas) indikator kinerja Pelabuhan Perikanan Samudera Cilacap, terdapat 7 (tujuh) indikator kinerja dengan periode pengukuran triwulanan, 2 (dua) indikator kinerja semesteran, dan 9 (sembilan) indikator kinerja dengan periode perhitungan tahunan.

Pada periode Triwulan III ini terdapat 7 (tujuh) IKU yang diukur dengan capaian lebih dari 100%, diantaranya adalah sebagai berikut:

1. Penerimaan PNBP Non SDA di Pelabuhan Perikanan Samudera Cilacap (Juta);
2. Volume produksi perikanan tangkap di Pelabuhan Perikanan Samudera Cilacap (Ton);
3. Tingkat Kinerja Pelabuhan Perikanan Samudera Cilacap (Nilai);
4. Nilai pengendalian Lingkungan di Pelabuhan Perikanan Samudera Cilacap (Nilai);
5. Kapal Perikanan Izin Daerah yang memenuhi ketentuan (kapal);
6. Persentase Rekomendasi Hasil Pengawasan yang Dimanfaatkan untuk Perbaikan Kinerja Pelabuhan Perikanan Samudera Cilacap (Persen);
7. Nilai Survei Kepuasan Masyarakat lingkup Pelabuhan perikanan Samudera Cilacap (Nilai).

Sedangkan 9 (sembilan) IKU lainnya merupakan IKU dengan periode penilaian secara tahunan. IKU tersebut adalah:

1. Persentase permohonan perusahaan yang dianalisa dan/atau dievaluasi (persen);
2. Tingkat Pelayanan Kesyahbandaran Pelabuhan Perikanan Samudera Cilacap (persen);
3. Persentase Pengendalian Pengembangan Fasilitas Pelabuhan Perikanan Samudera Cilacap (persen);
4. Persentase Peningkatan Pengetahuan Kompetensi dan Perlindungan Nelayan/Awak Kapal Perikanan (persen);
5. Nilai PM Pembangunan ZI Pelabuhan Perikanan Samudera Cilacap (yang telah dinilai WBK) (Nilai);

6. Nilai Rekonsiliasi kinerja Pelabuhan Perikanan Samudera Cilacap (Nilai);
7. Tingkat Kepatuhan Pengadaan Barang/Jasa Pelabuhan Perikanan Samudera Cilacap (Persen);
8. Tingkat Kepatuhan Pengelolaan BMN Pelabuhan Perikanan Samudera Cilacap (Persen);
9. IP ASN Pelabuhan Perikanan Samudera Cilacap (Indeks);
10. Nilai IKPA Pelabuhan Perikanan Samudera Cilacap (Nilai);
11. Nilai Kinerja Anggaran Pelabuhan Perikanan Samudera Cilacap (nilai).

Berikut adalah progress capaian indikator kinerja utama Pelabuhan Perikanan Samudera Cilacap terhadap target Tahun 2024:

NO	INDIKATOR KINERJA	TARGET IKU		REALISASI	CAPAIAN THD TARGET TAHUN 2024 (%)
		TAHUN 2024	TW III	TW III	
1	Penerimaan PNBPN Non SDA di Pelabuhan Perikanan Samudera Cilacap (Juta)	3.153,73	2,365.29	4.975,23	157,76
2	Volume produksi perikanan tangkap di Pelabuhan Perikanan Samudera Cilacap (Ton)	26.652	17,430.80	29.892,15	112,16
3	Persentase permohonan perusahaan yang dianalisa dan/atau dievaluasi di Pelabuhan Perikanan Samudera Cilacap (persen)	100	-	-	-
4	Tingkat Kinerja Pelabuhan Perikanan Samudera Cilacap (Nilai)	84	84	93,67	111,51
5	Tingkat Pelayanan Kesyahbandaran Pelabuhan Perikanan Samudera Cilacap (persen)	85	-	-	-
6	Persentase Pengendalian Pengembangan Fasilitas Pelabuhan Perikanan Samudera Cilacap (persen)	33	-	-	-
7	Nilai pengendalian Lingkungan di Pelabuhan Perikanan Samudera Cilacap (Nilai)	30,10	30.1	94,72	314,68
8	Kapal Perikanan Izin Daerah yang memenuhi ketentuan (kapal)	650	640	962	148

NO	INDIKATOR KINERJA	TARGET IKU		REALISASI	CAPAIAN THD TARGET TAHUN 2024 (%)
		TAHUN 2024	TW III	TW III	
9	Persentase Peningkatan Pengetahuan Kompetensi dan Perlindungan Nelayan/Awak Kapal Perikanan (persen)	11	-	-	-
10	Nilai PM Pembangunan ZI Pelabuhan Perikanan Samudera Cilacap (yang telah dinilai WBK) (Nilai)	80	-	-	-
11	Persentase Rekomendasi Hasil Pengawasan yang Dimanfaatkan untuk Perbaikan Kinerja Pelabuhan Perikanan Samudera Cilacap (Persen)	80	80	100	125
12	Nilai Rekonsiliasi kinerja Pelabuhan Perikanan Samudera Cilacap (Nilai)	94	-	-	-
13	Indeks Profesionalitas ASN Pelabuhan Perikanan Samudera Cilacap (Indeks)	84	-	-	-
14	Tingkat Kepatuhan Pengadaan Barang/Jasa Pelabuhan Perikanan Samudera Cilacap (Persen)	80	-	-	-
15	Tingkat Kepatuhan Pengelolaan BMN Pelabuhan Perikanan Samudera Cilacap (Persen)	80	-	-	-
16	Nilai IKPA Pelabuhan Perikanan Samudera Cilacap (Nilai)	93,76	-	-	-
17	Nilai Kinerja Anggaran Pelabuhan Perikanan Samudera Cilacap (Nilai)	86	-	-	-
18	Nilai Survei Kepuasan Masyarakat lingkup Pelabuhan perikanan Samudera Cilacap (Nilai)	88,30	88.3	90,68	102,70

BAB I. PENDAHULUAN

1.1. Latar Belakang

Pelabuhan Perikanan Samudera Cilacap sebagai Unit Pelaksana Teknis dari Direktorat Jenderal Perikanan Tangkap telah melaksanakan berbagai kegiatan guna mencapai tujuan pembangunan perikanan tangkap yakni meningkatkan produksi dan produktivitas usaha perikanan tangkap berbasis pengelolaan sumberdaya ikan yang berkelanjutan serta meningkatkan kesejahteraan nelayan. Enam kegiatan utama yang dilakukan yakni (1) pengelolaan sumberdaya ikan, (2) pembinaan dan pengembangan kapal perikanan, alat penangkap ikan dan pengawakan kapal perikanan, (3) pembangunan, pengembangan dan pengelolaan pelabuhan perikanan, (4) pengembangan usaha penangkapan ikan dan pemberdayaan nelayan kecil, (5) pelayanan usaha perikanan tangkap yang efisien, tertib dan berkelanjutan, dan (6) peningkatan dukungan manajemen dan pelaksanaan tugas teknis.

Peraturan Presiden Nomor 29 Tahun 2014 tentang Sistem Akuntabilitas Kinerja Instansi Pemerintah yang ditindaklanjuti dalam Peraturan Menteri Pendayagunaan Aparatur Negara dan Reformasi Birokrasi Nomor 53 Tahun 2014 tentang Petunjuk Teknis Perjanjian Kinerja, Pelaporan Kinerja dan Tata Cara Reviu Atas Laporan Kinerja Instansi Pemerintah mengatur bahwa segala pelaksanaan pembangunan oleh instansi pemerintah agar dilaporkan secara akuntabel sesuai dengan perjanjian kinerja yang ditetapkan meliputi pertanggungjawaban penggunaan anggaran, keberhasilan yang dihasilkan, kegagalan pelaksanaan serta permasalahan-permasalahan yang dihadapi disertai dengan tindak lanjut pelaksanaan di tahun mendatang.

1.2. Gambaran Umum

Pembangunan perikanan pada hakekatnya bertujuan untuk meningkatkan taraf hidup dan kesejahteraan masyarakat nelayan sekaligus menjaga kelestarian sumber daya ikan dan lingkungannya serta meningkatkan kontribusi terhadap perekonomian nasional. Prasarana pelabuhan perikanan mempunyai andil yang cukup besar dalam menentukan keberhasilan pembangunan perikanan tangkap.

Pembangunan PPS Cilacap diawali dari gagasan Direktorat Jenderal Perikanan pada tahun 1980-an untuk mengembangkan PPI Sentolokawat, namun dengan memperhatikan aspek keamanan pelayaran kapal-kapal tanker pengangkut minyak pertamina, lokasi pengembangan tersebut dipindahkan di Teluk Penyus. Pelaksanaan pembangunan fisik Pelabuhan Perikanan Cilacap dimulai pada tahun 1990 dan selesai tahun 1994, selanjutnya dilakukan uji coba operasional selama 1 (satu) tahun, yaitu mulai tanggal 20 Mei 1994 sampai dengan 24 Mei 1995.

Pelabuhan Perikanan Cilacap awalnya ditetapkan sebagai Pelabuhan Perikanan tipe B (Nusantara) sesuai dengan Persetujuan Menteri PAN tanggal 16 Agustus 1995. Pada tanggal 18 November 1996 Pelabuhan Perikanan Cilacap diresmikan oleh Presiden Republik Indonesia, dan dalam perkembangan selanjutnya Pelabuhan Perikanan Nusantara Cilacap ditingkatkan statusnya menjadi Pelabuhan Perikanan type A (Samudera) sesuai Persetujuan Menteri Pendayagunaan Aparatur Negara No. 86/M.PAN/4/2001 tanggal 4 April 2001. Seiring dengan penetapan status Pelabuhan Perikanan type A (Eselon II b), maka sesuai dengan amanat Inpres No. 7 Tahun 1999 Pelabuhan Perikanan Samudera Cilacap setiap tahun wajib menyusun Laporan Kinerja (LKj) sebagai bentuk pertanggungjawaban pelaksanaan tugas pokok dan fungsinya serta kewenangan pengelolaan sumber daya dengan didasarkan perencanaan strategis dan Rencana Kinerja yang ditetapkan.

1.3. Kedudukan

Berdasarkan Peraturan Menteri Kelautan dan Perikanan Nomor : 66/PERMEN-KP/2020 tentang Organisasi dan Tata Kerja Unit Pelaksana Teknis Perikanan Tangkap, Pelabuhan Perikanan adalah unit pelaksana teknis di bidang pelabuhan perikanan yang berada di bawah sesuai pasal 1 (1) dan bertanggung jawab kepada Direktur Jenderal Perikanan Tangkap Kementerian Kelautan dan Perikanan.

Dasar hukum pengelolaan pelabuhan perikanan antara lain :

1. Undang-Undang RI No. 45 Tahun 2009 tentang Perubahan Atas Undang-Undang RI No. 31 Tahun 2004 tentang Perikanan;
2. Peraturan Pemerintah RI No. 11 Tahun 1983 tentang Pembinaan Kepelabuhanan;
3. Peraturan Pemerintah RI No. 85 Tahun 2023 tentang Jenis & Tarif PNBP yang berlaku pada Kementerian Kelautan Perikanan;
4. Peraturan Presiden Nomor 38 Tahun 2023 tentang Kementerian Kelautan dan Perikanan;
5. Peraturan Menteri Kelautan dan Perikanan RI Nomor PER. 08/PERMEN/2012 tentang Kepelabuhan Perikanan;
6. Peraturan Menteri Kelautan dan Perikanan Nomor PER.03/MEN/2013 tentang Kesyahbandaran di Pelabuhan Perikanan;
7. Peraturan Menteri Kelautan dan Perikanan Nomor 66/PERMEN-KP/2020 tentang Organisasi dan Tata Kerja Unit Pelaksana Teknis Perikanan Tangkap;
8. Peraturan Menteri Kelautan dan Perikanan RI Nomor 48/PERMEN-KP/2023, tentang Organisasi dan Tata Kerja Kementerian Kelautan dan Perikanan.

1.4. Tugas dan Fungsi

Berdasarkan Peraturan Menteri Kelautan dan Perikanan Nomor 66/PERMEN-KP/2020 tentang Organisasi dan Tata Kerja Unit Pelaksana Teknis Perikanan Tangkap, bahwa Pelabuhan Perikanan mempunyai tugas melaksanakan pengelolaan dan pelayanan pemanfaatan sumber daya ikan serta keselamatan operasional kapal perikanan. Dalam melaksanakan tugas sebagaimana dimaksud, Pelabuhan Perikanan menyelenggarakan fungsi:

1. penyusunan, pemantauan, dan evaluasi rencana, program, dan anggaran, serta pelaporan dibidang pelabuhan perikanan;
2. pelaksanaan pengaturan keberangkatan, kedatangan, dan keberadaan kapal perikanan di pelabuhan perikanan;
3. pelaksanaan pelayanan penerbitan surat tanda bukti lapor kedatangan dan keberangkatan kapal perikanan;
4. pelaksanaan pemeriksaan *logbook* penangkapan ikan;
5. pelaksanaan pelayanan penerbitan persetujuan berlayar;
6. pelaksanaan penerbitan sertifikat hasil tangkapan ikan;
7. pelaksanaan pengawasan pengisian bahan bakar;
8. pelaksanaan pembangunan, pengembangan, pemeliharaan, pendayagunaan, dan pengawasan, serta pengendalian sarana dan prasarana;
9. pelaksanaan fasilitasi penyuluhan, pengawasan dan pengendalian sumber daya ikan, perkarantinaan ikan, publikasi hasil penelitian, pemantauan wilayah pesisir, wisata bahari, pembinaan mutu, serta pengolahan dan pemasaran serta distribusi hasil perikanan;
10. pelayanan jasa, pemanfaatan lahan, dan fasilitas usaha;
11. pelaksanaan pengumpulan data, informasi, dan publikasi;
12. pelaksanaan bimbingan teknis dan penerbitan Sertifikat CPIB;

13. pelaksanaan inspeksi pengendalian mutu hasil perikanan pada kegiatan penangkapan ikan;
14. pelaksanaan pengendalian lingkungan di pelabuhan perikanan; dan
15. pelaksanaan urusan ketatausahaan.

Adapun susunan organisasi Pelabuhan Perikanan Samudera Cilacap berdasarkan Peraturan Menteri Kelautan dan Perikanan Nomor 66/PERMEN-KP/2020 tentang Organisasi dan Tata Kerja Unit Pelaksana Teknis Perikanan Tangkap dan Keputusan Menteri Kelautan dan Perikanan Nomor 43 Tahun 2023 tentang Mekanisme Kerja Untuk Penyederhanaan Birokrasi di Lingkungan Kementerian Kelautan dan Perikanan sebagai berikut:

1. Subbagian Umum.

Subbagian Umum dalam hal ini sebagai Tim Kerja Dukungan Manajerial yang mempunyai tugas melakukan urusan hubungan masyarakat, organisasi dan tata laksana, kepegawaian, persuratan, kearsipan, dokumentasi, dan rumah tangga, serta pengelolaan barang milik negara dan perlengkapan dengan uraian sebagai berikut:

- a. Menyiapkan bahan penilaian Pembangunan ZI WBK PPS Cilacap;
- b. Melakukan penyusunan bahan konsep penyelesaian tindak lanjut temuan aparaturnya (BPK, Itjen) di unit kerja lingkup PPS Cilacap;
- c. Melaksanakan monitoring dan evaluasi atas rekonsiliasi kinerja lingkup PPS Cilacap;
- d. Menyiapkan bahan pengukuran Indeks Profesionalitas Aparatur Sipil Negara (IPASN) lingkup PPS Cilacap;
- e. Menyiapkan bahan penilaian Kepatuhan Pengadaan Barang/Jasa PPS Cilacap;
- f. Menyiapkan bahan penilaian Kepatuhan Pengelolaan BMN PPS Cilacap;

- g. Melaksanakan monitoring dan evaluasi atas realisasi anggaran lingkup PPS Cilacap;
- h. Melakukan koordinasi dengan unit kerja teknis terkait pelaksanaan Survei Kepuasan Masyarakat (SKM) lingkup PPS Cilacap;
- i. Melaksanakan perencanaan dan penganggaran lingkup PPS Cilacap;
- j. Melaksanakan pengelolaan kinerja lingkup PPS Cilacap;
- k. Melaksanakan pengelolaan keuangan lingkup PPS Cilacap;
- l. Melaksanakan pengelolaan sumber daya manusia aparatur lingkup PPS Cilacap;
- m. Melaksanakan penyiapan bahan terkait organisasi dan tata laksana di PPS Cilacap;
- n. Melaksanakan koordinasi dengan unit kerja Sekretariat terkait proses pengadaan barang/jasa di PPS Cilacap;
- o. Melaksanakan pengelolaan Barang Milik Negara lingkup PPS Cilacap;
- p. Melaksanakan pengelolaan persuratan dan kearsipan lingkup PPS Cilacap;
- q. Melaksanakan urusan kerumahtanggaan lingkup PPS Cilacap.

2. Kelompok Jabatan Pelaksana

Kelompok jabatan pelaksana dalam pelaksanaan tugas dan fungsinya, tergabung dalam Tim Kerja lingkup Pelabuhan Perikanan Samudera Cilacap sesuai dengan Surat Tugas Kepala Pelabuhan Nomor B.94/PPC/KP.440/I/2024 sebagaimana diubah dengan Surat Tugas Kepala Pelabuhan Nomor B.703/PPC/KP.440/III/2024 tentang Tim Kerja lingkup Pelabuhan Perikanan Samudera Cilacap.

3. Kelompok Jabatan Fungsional

mempunyai tugas memberikan pelayanan fungsional dalam pelaksanaan tugas dan fungsi Unit Pelaksana Teknis Perikanan Tangkap sesuai dengan bidang keahlian dan keterampilan. Dalam pelaksanaan tugas tersebut, telah dibentuk tim kerja dengan ketua tim kerja sebagaimana ditetapkan dengan Surat Tugas Kepala Pelabuhan Nomor B.2515/PPC/KP.440/VIII/2024 tanggal 5 Agustus 2024 tentang Tim Kerja lingkup Pelabuhan Perikanan Samudera Cilacap sebagai berikut:

- a. Tim Kerja Operasional Pelabuhan;
- b. Tim Kerja Kesyahbandaran;
- c. Tim Kerja Tata Kelola Sarana dan Prasarana;
- d. Tim Kerja Pelayanan Usaha.

Tim Kerja Operasional Pelabuhan

Tim Kerja Operasional Pelabuhan mempunyai tugas melaksanakan pelayanan teknis operasional kepelabuhanan dan kapal perikanan. Dalam melaksanakan tugas tersebut, Tim Kerja Operasional Pelabuhan menyelenggarakan tugas dan fungsi sebagai berikut:

- a. Penyiapan data dan statistik Pelabuhan Perikanan Samudera Cilacap;
- b. Melakukan identifikasi terkait perhitungan kinerja Pelabuhan Perikanan Samudera Cilacap;
- c. Melakukan evaluasi terkait kinerja Pelabuhan Perikanan Samudera Cilacap;
- d. Melaksanakan sosialisasi, bimbingan teknis dan supervisi yang terkait dengan operasional Pelabuhan Perikanan Samudera Cilacap;
- e. Melaksanakan monitoring dan evaluasi kegiatan yang terkait dengan operasional Pelabuhan Perikanan Samudera Cilacap;

- f. Menyiapkan data mutu perikanan di Pelabuhan Perikanan Samudera Cilacap;
- g. Menyiapkan Kegiatan pembinaan dan pemeriksaan terhadap mutu ikan di Pelabuhan Perikanan Samudera Cilacap;
- h. Menyiapkan Kegiatan pengujian mutu hasil perikanan dan melaporkan hasil pengujian mutu yang telah dilakukan di Pelabuhan Perikanan Samudera Cilacap;
- i. Menyiapkan dan mempublikasikan data dalam bentuk visual dan nonvisual terkait perkembangan operasional di Pelabuhan Perikanan Samudera Cilacap;
- j. Menyiapkan pengelolaan aplikasi PIPP.

Tim Kerja Kesyahbandaran

Tim Kerja Kesyahbandaran mempunyai tugas melaksanakan pelayanan teknis operasional kapal perikanan dan kesyahbandaran. Dalam melaksanakan tugas tersebut, Tim Kerja Kesyahbandaran menyelenggarakan tugas dan fungsi sebagai berikut:

- a. Melaksanakan pelayanan perizinan kapal perikanan izin daerah di PPS Cilacap;
- b. Melaksanakan sosialisasi, bimbingan teknis dan supervisi yang terkait dengan peningkatan Pengetahuan Kompetensi dan Perlindungan Nelayan/Awak Kapal Perikanan di PPS Cilacap;
- c. Melakukan identifikasi terkait perhitungan kinerja pelayanan kesyahbandaran di PPS Cilacap;
- d. Melakukan evaluasi terkait kinerja pelayanan kesyahbandaran di PPS Cilacap;
- e. Melaksanakan pengaturan keberangkatan, kedatangan dan keberadaan kapal perikanan di PPS Cilacap;
- f. Melaksanakan pelayanan penerbitan Surat Tanda Bukti Lapor Kedatangan dan Keberangkatan Kapal Perikanan di PPS Cilacap;

- g. Melaksanakan pemeriksaan Log Book di PPS Cilacap;
- h. Melaksanakan pelayanan penerbitan Surat Persetujuan Berlayar di PPS Cilacap;
- i. Melaksanakan penerbitan Sertifikat Hasil Tangkapan Ikan di PPS Cilacap;
- j. Melaksanakan pengawasan pengisian bahan bakar di PPS Cilacap;
- k. Melaksanakan bimbingan teknis kesyahbandaran di PPS Cilacap;
- l. Menyiapkan pemeriksaan Pemenuhan Persyaratan Pengawakan Kapal Perikanan di PPS Cilacap;
- m. Menyiapkan pengaturan tambat labuh, bongkar muat, perbaikan kapal dan penyaluran bahan perbekalan kapal di PPS Cilacap;
- n. Menyiapkan pemeriksaan perencanaan pelayaran dengan selamat sesuai dengan peraturan yang berlaku;
- o. Melaksanakan sosialisasi, bimbingan teknis dan supervisi yang terkait dengan kesyahbandaran di PPS Cilacap;
- p. Melaksanakan monitoring dan evaluasi kegiatan yang terkait dengan kesyahbandaran di PPS Cilacap.

Tim Kerja Tata Kelola Sarana dan Prasarana

Tim Kerja Tata Kelola Sarana dan Prasarana mempunyai tugas melaksanakan pemeliharaan, pengembangan, dan pengendalian sarana dan prasarana, serta fasilitasi di pelabuhan perikanan. Dalam melaksanakan tugas tersebut, Tim Kerja Tata Kelola Sarana dan Prasarana menyelenggarakan tugas dan fungsi sebagai berikut:

- a. Menyiapkan data/informasi yang terkait dengan bahan penyusunan rencana pembangunan dan pengembangan sarana dan prasarana PPS Cilacap;

- b. Menyiapkan bahan usulan rencana anggaran biaya (RAB) pembangunan dan pengembangan sarana dan prasarana PPS Cilacap;
- c. Melaksanakan pembangunan, pengembangan, pemeliharaan, pengawasan, dan pengendalian, serta pendayagunaan sarana prasarana di PPS Cilacap;
- d. Melaksanakan, pengawasan, dan pengendalian lingkungan di PPS Cilacap;
- e. Menyiapkan bahan penyusunan laporan pengawasan penggunaan/ pemanfaatan sarana dan prasarana pelabuhan perikanan oleh pelabuhan perikanan sendiri ataupun oleh pihak swasta;
- f. Menyiapkan kegiatan pengawasan dan pengendalian terhadap pelaksanaan pemeliharaan sarana prasarana pelabuhan perikanan di PPS Cilacap;
- g. Melaksanakan fasilitasi penyuluhan, pengawasan dan pengendalian sumber daya ikan, perkarantinaan ikan, publikasi hasil penelitian, pemantauan wilayah pesisir, wisata bahari, pembinaan mutu, pengolahan, dan pemasaran, serta distribusi hasil perikanan di PPS Cilacap;
- h. Melaksanakan sosialisasi, bimbingan teknis dan supervisi yang terkait dengan tata kelola sarana dan prasarana di PPS Cilacap;
- i. Melaksanakan monitoring dan evaluasi kegiatan yang terkait dengan tata kelola sarana dan prasarana di PPS Cilacap.

Tim Kerja Pelayanan Usaha

Tim Kerja Pelayanan Usaha mempunyai tugas melaksanakan pelayanan pemanfaatan di pelabuhan perikanan. Dalam melaksanakan tugas tersebut, Tim Kerja Pelayanan Usaha menyelenggarakan tugas dan fungsi sebagai berikut:

- a. Melakukan koordinasi dengan unit kerja terkait permohonan perusahaan di PPS Cilacap;

- b. Melaksanakan analisis atas rencana kerja perusahaan (investasi) di PPS Cilacap;
- c. Melaksanakan pelayanan jasa, pemanfaatan lahan dan fasilitas usaha di PPS Cilacap;
- d. Menyiapkan bahan penyelenggaraan pelayanan publik terkait pelayanan usaha di PPS Cilacap;
- e. Melaksanakan sosialisasi, bimbingan teknis dan supervisi yang terkait dengan pelayanan usaha di PPS Cilacap;
- f. Melaksanakan monitoring dan evaluasi kegiatan yang terkait dengan pelayanan usaha di PPS Cilacap;
- g. Menyiapkan tagihan pemanfaatan jasa/layanan di PPS Cilacap.

1.5. Aspek Strategis

Aspek strategis Pelabuhan Perikanan Samudera Cilacap dalam mendukung kebijakan pembangunan perikanan tangkap Tahun 2020 – 2024 sesuai dengan renstra DJPT adalah sebagai berikut:

1. Kesejahteraan nelayan meningkat;
2. Sumber daya perikanan tangkap berkelanjutan;
3. Pemanfaatan sumber daya perikanan tangkap sesuai ketentuan;
4. Tata kelola sumber daya perikanan tangkap bertanggung jawab;
5. Produksi perikanan tangkap meningkat;
6. Tata kelola Ditjen Perikanan Tangkap yang baik.

1.6. Sistematika Penyajian

Penyusunan LKj Triwulan III Tahun 2024 merupakan wujud akuntabilitas pelaksanaan tugas dan fungsi suatu unit organisasi yang transparan dan sebagai alat kendali serta pemacu peningkatan kinerja Pelabuhan Perikanan Samudera Cilacap selama kurun waktu Tahun 2024. Adapun kaitan dari sistematika penyajian LKj Pelabuhan Perikanan Samudera Cilacap Triwulan III Tahun 2024 sebagai berikut:

RINGKASAN EKSEKUTIF

Pada bagian ini disajikan tujuan dan sasaran yang telah ditetapkan dalam rencana strategis serta sejauh mana instansi pemerintah mencapai tujuan dan sasaran utama tersebut serta kendala-kendala yang dihadapi dalam pencapaiannya. Disebutkan juga langkah-langkah atau upaya apa yang telah dilakukan untuk mengatasi kendala tersebut dan langkah antisipatif untuk menanggulangi kendala yang mungkin akan terjadi pada triwulan mendatang.

BAB I PENDAHULUAN

Pada bagian ini disajikan informasi umum tentang LKj yang menjadi tanggungjawab sebuah instansi pemerintah, penjelasan secara umum suatu organisasi serta bagan organisasi dan informasi tentang alur capaian kinerja yang meliputi dari perencanaan, pengukuran kinerja, pelaporan, evaluasi kinerja, dan capaian kinerja selama kurun waktu triwulan.

BAB II PERENCANAAN KINERJA DAN PERJANJIAN KINERJA

Menguraikan secara singkat mengenai visi, misi dan rencana hasil yang akan dicapai (tujuan dan sasaran strategis, indikator kinerja dan targetnya) dalam rencana jangka menengah (RPJM/Renstra), rencana tahunan (RKT/Renja) dan penetapan kinerja (PK).

BAB III AKUNTABILITAS KINERJA

Menguraikan pembahasan IKU sesuai *Balanced Scorecard* (BSC). Memuat uraian hasil pengukuran kinerja, evaluasi kinerja, dan analisis akuntabilitas kinerja, yang diuraikan secara sistematis serta membandingkan data kinerja secara, keberhasilan/kegagalan, hambatan/kendala, permasalahan yang dihadapi serta langkah-langkah antisipatif yang akan diambil. Disajikan juga akuntabilitas keuangan yang menyajikan rencana dan realisasi anggaran bagi pelaksanaan tugas dan fungsi atau tugas-tugas lainnya dalam rangka mencapai sasaran/tujuan organisasi yang telah ditetapkan.

BAB IV PENUTUP

Kesimpulan secara umum tentang keberhasilan/kegagalan pencapaian sasaran strategis, permasalahan dan kendala utama yang berkaitan dengan pencapaian sasaran strategis serta strategi pemecahan masalah.

BAB II. PERENCANAAN KINERJA DAN PERJANJIAN KINERJA

2.1. Rencana Strategis Pelabuhan Perikanan Samudera Cilacap 2020-2024

Sesuai dengan visi pembangunan kelautan dan perikanan untuk mewujudkan masyarakat kelautan dan perikanan yang sejahtera dan sumber daya kelautan dan perikanan yang berkelanjutan dan Visi Direktorat Jenderal Perikanan Tangkap yakni untuk mewujudkan Perikanan Tangkap yang Maju dan Berkelanjutan serta Masyarakat Perikanan Tangkap yang Mandiri dan Sejahtera yang tertuang dalam Renstra DJPT Tahun 2020-2024, Pelabuhan Perikanan Samudera Cilacap menetapkan visi, misi, rencana strategis, tujuan, dan sasaran strategis yang terukur dan dilaksanakan setiap tahun. Adapun visi, misi, tujuan dan sasaran strategis yang ingin dicapai oleh Pelabuhan Perikanan Samudera Cilacap, yaitu:

Visi

Dengan mempertimbangkan dan merupakan penjabaran visi Direktorat Jenderal Perikanan Tangkap, maka Visi Pelabuhan Perikanan Samudera Cilacap sebagaimana telah ditetapkan dalam Rencana Strategis (Renstra) Pelabuhan Perikanan Samudera Cilacap Tahun 2020-2024 adalah **”Terwujudnya Pelabuhan Perikanan Samudera Cilacap sebagai pusat pertumbuhan dan pengembangan ekonomi perikanan terpadu”**

Misi

Dalam rangka mewujudkan visi yang telah ditetapkan, dengan memperhatikan tugas dan fungsi Pelabuhan Perikanan serta peluang perubahan sesuai dengan tuntutan perkembangan lingkungan strategis, maka Misi yang diemban Pelabuhan Perikanan Samudera Cilacap adalah:

1. Menyediakan fasilitas dan jasa yang berorientasi pada tingkat pertumbuhan usaha perikanan;
2. Meningkatkan produksi dan kualitas hasil perikanan;

3. Meningkatkan penyerapan tenaga kerja dan kesempatan berusaha;
4. Meningkatkan Penerimaan Negara Bukan Pajak (PNBP);
5. Menciptakan iklim usaha yang kondusif.

2.2. Tujuan dan Sasaran Strategis

Kegiatan operasional Pelabuhan Perikanan Samudera Cilacap mencakup berbagai aspek baik yang langsung dikelola oleh pelabuhan sendiri maupun dikelola oleh institusi/lembaga lain yang beraktifitas di dalam pelabuhan, sehingga penetapan visi tersebut dengan tujuan/harapan mampu mengoptimalkan pelaksanaan tugas pokok dan fungsi pelabuhan perikanan dalam memberikan pelayanan yang bermutu, menuju sasaran yang ingin dicapai dan menjadi acuan serta memberikan inspirasi dan motivasi kerja bagi organisasi. Dengan mengacu pada tujuan pembangunan perikanan tangkap, maka tujuan yang ingin dicapai adalah :

1. Meningkatnya produksi dan produktivitas usaha perikanan tangkap berbasis pengelolaan sumber daya ikan yang berkelanjutan;
2. Meningkatnya kesejahteraan nelayan.

Sasaran strategis Pelabuhan Perikanan Samudera Cilacap dalam rangka peningkatan operasional pelabuhan, melalui pengembangan dan pemeliharaan sarana dan prasarana terutama pembangunan sarana prasarana serta didukung dengan peningkatan kualitas aparatur Pelabuhan Perikanan Samudera Cilacap, yang ingin dicapai dalam kurun waktu per triwulan Tahun 2024.

Sasaran Pelabuhan Perikanan Samudera Cilacap adalah sebagai berikut:

1. Pendapatan nelayan meningkat di Pelabuhan Perikanan Samudera Cilacap;
2. Ekonomi sektor perikanan tangkap meningkat di Pelabuhan Perikanan Samudera Cilacap;

3. Tata kelola sumber daya perikanan tangkap di Pelabuhan Perikanan Samudera Cilacap;
4. Produksi Perikanan Tangkap meningkat di Pelabuhan Perikanan Samudera Cilacap;
5. Peningkatan Fasilitas Pelabuhan Perikanan Samudera Cilacap;
6. Pengelolaan Pelabuhan Perikanan Samudera Cilacap yang berdaya saing dan berkelanjutan;
7. Pengelolaan awak kapal perikanan yang berdaya saing di Pelabuhan Perikanan Samudera Cilacap;
8. Pengelolaan Perizinan sesuai ketentuan di Pelabuhan Perikanan Samudera Cilacap;
9. Tata kelola Pemerintahan yang baik di lingkup Pelabuhan Perikanan Samudera Cilacap

2.3. Target Kinerja dan Anggaran

Dalam rangka mendukung pembangunan perikanan tangkap secara terukur, Pelabuhan Perikanan Samudera Cilacap telah menetapkan target-target Indikator Kinerja Utama yang merujuk pada Indikator Kinerja Utama Direktorat Jenderal Perikanan Tangkap. Target-target tersebut tertuang dalam Perjanjian Kinerja Pelabuhan Perikanan Samudera Cilacap Tahun 2024 sebagai berikut:

Tabel 1. Indikator dan Target Kinerja Pelabuhan Perikanan Samudera Cilacap Tahun 2024

NO	SASARAN KEGIATAN	INDIKATOR KINERJA	TARGET
1	Nilai PNBP Sektor Perikanan Tangkap Meningkat di Pelabuhan Perikanan Samudera Cilacap	1 Penerimaan PNBP Non SDA di Pelabuhan Perikanan Samudera Cilacap (Juta)	3.153,73

NO	SASARAN KEGIATAN	INDIKATOR KINERJA	TARGET
2	Produktivitas perikanan tangkap di Pelabuhan Perikanan Samudera Cilacap meningkat	2 Volume produksi perikanan tangkap di Pelabuhan Perikanan Samudera Cilacap (Ton)	26.652
3	Pengelolaan Pelabuhan Perikanan Samudera Cilacap yang berdaya saing	3 Persentase permohonan perusahaan yang dianalisa dan/atau dievaluasi di Pelabuhan Perikanan Samudera Cilacap (persen)	100
		4 Tingkat Kinerja Pelabuhan Perikanan Samudera Cilacap (Nilai)	84
		5 Tingkat Pelayanan Kesyahbandaran Pelabuhan Perikanan Samudera Cilacap (persen)	85
4	Pengembangan dan peningkatan fasilitas di Pelabuhan Perikanan Samudera Cilacap yang optimal	6 Persentase Pengendalian Pengembangan Fasilitas Pelabuhan Perikanan Samudera Cilacap (persen)	33
		7 Nilai pengendalian Lingkungan di Pelabuhan Perikanan Samudera Cilacap (Nilai)	30,10
5	Pengelolaan kapal perikanan dan alat penangkapan ikan yang berdaya saing di Pelabuhan Perikanan Samudera Cilacap	8 Kapal Perikanan Izin Daerah yang memenuhi ketentuan (kapal)	650
6	Pengelolaan awak kapal perikanan yang tersertifikasi/ terlindungi di Pelabuhan Perikanan Samudera Cilacap	9 Persentase Peningkatan Pengetahuan Kompetensi dan Perlindungan Nelayan/Awak Kapal Perikanan (persen)	11

NO	SASARAN KEGIATAN	INDIKATOR KINERJA		TARGET
7	Tata Kelola pemerintah yang baik di lingkungan (Pelabuhan Perikanan Samudera Cilacap	10	Nilai PM Pembangunan ZI Pelabuhan Perikanan Samudera Cilacap (yang telah dinilai WBK) (Nilai)	80
		11	Persentase Rekomendasi Hasil Pengawasan yang Dimanfaatkan untuk Perbaikan Kinerja Pelabuhan Perikanan Samudera Cilacap (Persen)	80
		12	Nilai Rekonsiliasi kinerja Pelabuhan Perikanan Samudera Cilacap (Nilai)	94
		13	Indeks Profesionalitas ASN Pelabuhan Perikanan Samudera Cilacap (Indeks)	84
		14	Tingkat Kepatuhan Pengadaan Barang/Jasa Pelabuhan Perikanan Samudera Cilacap (Persen)	80
		15	Tingkat Kepatuhan Pengelolaan BMN Pelabuhan Perikanan Samudera Cilacap (Persen)	80
		16	Nilai IKPA Pelabuhan Perikanan Samudera Cilacap (Nilai)	93,76
		17	Nilai Kinerja Anggaran Pelabuhan Perikanan Samudera Cilacap (Nilai)	86
		18	Nilai Survei Kepuasan Masyarakat lingkup Pelabuhan perikanan Samudera Cilacap (Nilai)	88,30

Dukungan anggaran untuk pelaksanaan kegiatan di Pelabuhan Perikanan Samudera Cilacap Tahun Anggaran 2024 adalah sebesar Rp. 21.437.204.000,-.

Tabel 2. Komposisi Anggaran Berdasarkan Jenis Kegiatan Tahun 2024

NO	KEGIATAN	PAGU
1	Pengelolaan Kapal Perikanan, Alat Penangkapan Ikan dan Pengawakan Kapal Perikanan	43.000.000
2	Pengelolaan Pelabuhan Perikanan	3.792.151.000
3	Pengelolaan Perizinan dan Kenelayanan	8.000.000
4	Pengelolaan Sumber Daya Ikan	128.215.000
5	Dukungan Manajemen Internal Lingkup Ditjen Perikanan Tangkap	17.465.838.000
TOTAL		21.437.204.000

2.4. Rencana Aksi Penetapan Kinerja

Rencana aksi penetapan kinerja merupakan penjabaran lebih lanjut dari target – target yang telah disusun dan ditetapkan pada dokumen penetapan kinerja. Dokumen rencana aksi digunakan sebagai alat monitor secara berkala (triwulanan) terhadap pencapaian indikator *output* dan mengidentifikasi permasalahan yang dihadapi sehingga dapat dilakukan upaya-upaya tindak lanjut guna mengeliminir permasalahan pada triwulan berikutnya. Rencana aksi penetapan kinerja Pelabuhan Perikanan Samudera Cilacap sebagai berikut.

Tabel 3. Rencana Aksi Indikator Kinerja Utama (IKU) Tahun 2024

NO	INDIKATOR KINERJA	KOMPONEN
1	Penerimaan PNBP Non SDA di Pelabuhan Perikanan Samudera Cilacap (Juta)	1 Pelaksanaan tata kelola dan operasional perusahaan di pelabuhan perikanan
2	Volume produksi perikanan tangkap di Pelabuhan Perikanan Samudera Cilacap	2 Operasionalisasi Lembaga Pengelola Perikanan WPPNRI dalam mendukung Penangkapan Ikan Terukur

NO	INDIKATOR KINERJA	KOMPONEN
	(Ton)	
3	Persentase permohonan perusahaan yang dianalisa dan/atau dievaluasi (persen)	3 Pelaksanaan tata kelola dan operasional perusahaan di pelabuhan perikanan
4	Tingkat Kinerja Pelabuhan Perikanan Samudera Cilacap (Nilai)	4 Pelaksanaan tata kelola dan operasional cara penanganan ikan yang baik (CPIB) dan Inspeksi Pembongkaran ikan di pelabuhan perikanan 5 Pelaksanaan tata kelola dan operasional K5 di Pelabuhan Perikanan 6 Pelaksanaan tata kelola dan operasional SPDN di pelabuhan perikanan 7 Pelaksanaan tata kelola dan operasional PIPP di pelabuhan perikanan 8 Operasional dan Pemeliharaan Kantor 9 Pengadaan sarana perkantoran 10 Pengadaan Perangkat Pengolah Data dan Komunikasi
5	Tingkat Pelayanan Kesyahbandaran Pelabuhan Perikanan Samudera Cilacap (persen)	11 Pelaksanaan Tata Kelola dan Operasional Sertifikasi Hasil Tangkapan Ikan (SHTI) di Pelabuhan Perikanan 12 Fasilitasi akses pendanaan usaha nelayan melalui lembaga keuangan (perbankan dan non perbankan) 13 Pelaksanaan Tata kelola dan Operasional kesyahbandaran di pelabuhan perikanan
6	Persentase Pengendalian Pengembangan Fasilitas Pelabuhan Perikanan Samudera Cilacap (persen)	14 Pelaksanaan pembangunan/pengembangan fasilitas pelabuhan perikanan di UPT Pusat untuk mendukung Penangkapan Ikan Terukur

NO	INDIKATOR KINERJA	KOMPONEN
		15 Pelaksanaan pembangunan/pengembangan fasilitas pelabuhan perikanan di PP Perintis untuk mendukung Penangkapan Ikan Terukur 16 Pengadaan dan Rehabilitasi prasarana perkantoran 17 Pengadaan Sarana penunjang operasional pelabuhan perikanan
7	Nilai pengendalian Lingkungan di Pelabuhan Perikanan Samudera Cilacap (Nilai)	18 Pelaksanaan pengembangan Pelabuhan Perikanan Terluar dan/atau berwawasan lingkungan
8	Kapal Perikanan Izin Daerah yang memenuhi ketentuan (kapal)	19 Penyusunan norma/standar/prosedur/kriteria bidang kapal perikanan. (Pelaksanaan Pemeriksaan Kelaikan/Pengukuran/Pengujian/Inspeksi Kapal Perikanan)
9	Persentase Peningkatan Pengetahuan Kompetensi dan Perlindungan Nelayan/Awak Kapal Perikanan (persen)	20 Pelaksanaan penerbitan dokumen awak kapal perikanan. (Bimbingan Teknis untuk peningkatan kompetensi awak kapal perikanan/Nelayan) 21 Fasilitasi dan pembinaan peningkatan pengetahuan/kompetensi nelayan
10	Nilai PM Pembangunan ZI Pelabuhan Perikanan Samudera Cilacap (yang telah dinilai WBK) (Nilai)	22 Pelaksanaan Reformasi Birokrasi di Lingkungan KKP
11	Persentase Rekomendasi Hasil Pengawasan yang Dimanfaatkan untuk Perbaikan Kinerja Pelabuhan Perikanan Samudera Cilacap (Persen)	-
12	Nilai Rekonsiliasi kinerja Pelabuhan Perikanan Samudera Cilacap (Nilai)	23 Pemantauan dan evaluasi pengelolaan data statistik lingkup Ditjen Perikanan Tangkap

NO	INDIKATOR KINERJA	KOMPONEN
		24 Gaji dan Tunjangan
		25 Penyusunan dokumen perencanaan dan penganggaran Ditjen Perikanan Tangkap
		26 Monitoring, evaluasi dan pelaporan pelaksanaan program dan anggaran
13	IP ASN Pelabuhan Perikanan Samudera Cilacap (indeks)	27 Perencanaan, Pengembangan dan Pembinaan Disiplin Pegawai
14	Tingkat Kepatuhan Pengadaan Barang/Jasa Pelabuhan Perikanan Samudera Cilacap (Persen)	-
15	Tingkat Kepatuhan Pengelolaan BMN Pelabuhan Perikanan Samudera Cilacap (Persen)	-
16	Nilai IKPA Pelabuhan Perikanan Samudera Cilacap (Nilai)	28 Pelaporan keuangan lingkup Ditjen Perikanan Tangkap
17	Nilai Kinerja Anggaran Pelabuhan Perikanan Samudera Cilacap (nilai)	-
18	Nilai Survei Kepuasan Masyarakat lingkup Pelabuhan perikanan Samudera Cilacap (Nilai)	

BAB III. AKUNTABILITAS KINERJA

3.1. Capaian Kinerja Organisasi

Pelaksanaan kinerja Pelabuhan Perikanan Samudera Cilacap yang tertuang dalam Perjanjian Kinerja Tahun 2024, dalam mendukung pembangunan perikanan diukur melalui 18 (delapan belas) Indikator Kinerja Utama (IKU).

Dengan Indikator Kinerja tersebut, Pelabuhan Perikanan Samudera Cilacap memperoleh rata-rata Nilai Pencapaian Sasaran Strategis Triwulan III Tahun 2024 sebesar 117,14% dan NPSS sampai dengan Triwulan III adalah sebesar 116,57%.

Adapun rincian tabulasi capaian kinerja masing-masing Sasaran Kegiatan dan indikator keberhasilannya adalah sebagai berikut:

Tabel 4. Nilai Pencapaian Indikator Kinerja Utama (IKU) Pelabuhan Perikanan Samudera Cilacap Triwulan III Tahun 2024

NO	SASARAN KEGIATAN	INDIKATOR KINERJA		TARGET		CAPAIAN	
				TAHUN 2024	TW III	TW III	(%)
1	Nilai PNBP Sektor Perikanan Tangkap Meningkatkan di Pelabuhan Perikanan Samudera Cilacap	1	Penerimaan PNBP Non SDA di Pelabuhan Perikanan Samudera Cilacap (Juta)	3.153,73	2,365.29	4.975,23	210,34
2	Produktivitas perikanan tangkap di Pelabuhan Perikanan Samudera Cilacap meningkat	2	Volume produksi perikanan tangkap di Pelabuhan Perikanan Samudera Cilacap (Ton)	26.652	17,430.80	29.892,15	171,49
3	Pengelolaan Pelabuhan Perikanan Samudera Cilacap yang berdaya saing	3	Persentase permohonan perusahaan yang dianalisa dan/atau dievaluasi di Pelabuhan Perikanan Samudera Cilacap (persen)	100	-	-	-

NO	SASARAN KEGIATAN	INDIKATOR KINERJA		TARGET		CAPAIAN	
				TAHUN 2024	TW III	TW III	(%)
		4	Tingkat Kinerja Pelabuhan Perikanan Samudera Cilacap (Nilai)	84	84	93,67	111,51
		5	Tingkat Pelayanan Kesyahbandaran Pelabuhan Perikanan Samudera Cilacap (persen)	85	-	-	-
4	Pengembangan dan peningkatan fasilitas di Pelabuhan Perikanan Samudera Cilacap yang optimal	6	Persentase Pengendalian Pengembangan Fasilitas Pelabuhan Perikanan Samudera Cilacap (persen)	33	-	-	-
		7	Nilai pengendalian Lingkungan di Pelabuhan Perikanan Samudera Cilacap (Nilai)	30,10	30.1	94,72	314,68
5	Pengelolaan kapal perikanan dan alat penangkapan ikan yang berdaya saing di Pelabuhan Perikanan Samudera Cilacap	8	Kapal Perikanan Izin Daerah yang memenuhi ketentuan (kapal)	650	640	962	150,31
6	Pengelolaan awak kapal perikanan yang tersertifikasi/ terlindungi di Pelabuhan Perikanan Samudera Cilacap	9	Persentase Peningkatan Pengetahuan Kompetensi dan Perlindungan Nelayan/Awak Kapal Perikanan (persen)	11	-	-	-
7	Tata Kelola pemerintah yang baik di lingkungan (Pelabuhan Perikanan Samudera Cilacap	10	Nilai PM Pembangunan ZI Pelabuhan Perikanan Samudera Cilacap (yang telah dinilai WBK) (Nilai)	80	-	-	-

NO	SASARAN KEGIATAN	INDIKATOR KINERJA		TARGET		CAPAIAN	
				TAHUN 2024	TW III	TW III	(%)
		11	Persentase Rekomendasi Hasil Pengawasan yang Dimanfaatkan untuk Perbaikan Kinerja Pelabuhan Perikanan Samudera Cilacap (Persen)	80	80	100	125
		12	Nilai Rekonsiliasi kinerja Pelabuhan Perikanan Samudera Cilacap (Nilai)	94	-	-	-
		13	Indeks Profesionalitas ASN Pelabuhan Perikanan Samudera Cilacap (Indeks)	84	-	-	-
		14	Tingkat Kepatuhan Pengadaan Barang/Jasa Pelabuhan Perikanan Samudera Cilacap (Persen)	80	-	-	-
		15	Tingkat Kepatuhan Pengelolaan BMN Pelabuhan Perikanan Samudera Cilacap (Persen)	80	-	-	-
		16	Nilai IKPA Pelabuhan Perikanan Samudera Cilacap (Nilai)	93,76	-	-	-
		17	Nilai Kinerja Anggaran Pelabuhan Perikanan Samudera Cilacap (Nilai)	86	-	-	-
		18	Nilai Survei Kepuasan Masyarakat lingkup Pelabuhan perikanan Samudera Cilacap (Nilai)	88,30	88,3	90,68	102,70

Berdasarkan tabel 4 di atas, dari 18 (delapan belas) indikator kinerja Pelabuhan Perikanan Samudera Cilacap, terdapat 7 (tujuh) indikator kinerja dengan periode pengukuran triwulanan, 2 (dua) indikator kinerja semesteran, dan 9 (sembilan) indikator kinerja dengan periode perhitungan tahunan. Pada periode Triwulan III ini, 7 (tujuh) Indikator mencapai lebih dari 100%, diantaranya adalah sebagai berikut:

1. Penerimaan PNBPN Non SDA di Pelabuhan Perikanan Samudera Cilacap (Juta);
2. Volume produksi perikanan tangkap di PPS Cilacap (Ton);
3. Tingkat Kinerja Pelabuhan Perikanan Samudera Cilacap (Nilai);
4. Nilai pengendalian Lingkungan di Pelabuhan Perikanan Samudera Cilacap (Nilai);
5. Kapal Perikanan Izin Daerah yang memenuhi ketentuan (kapal);
6. Persentase Rekomendasi Hasil Pengawasan yang Dimanfaatkan untuk Perbaikan Kinerja Pelabuhan Perikanan Samudera Cilacap (Persen);
7. Nilai Survei Kepuasan Masyarakat lingkup Pelabuhan perikanan Samudera Cilacap (Nilai).

Sedangkan 11 (sebelas) IKU lainnya merupakan IKU dengan periode penilaian semesteran dan tahunan. IKU tersebut adalah:

1. Persentase permohonan perusahaan yang dianalisa dan/atau dievaluasi (persen);
2. Tingkat Pelayanan Kesyahbandaran Pelabuhan Perikanan Samudera Cilacap (persen);
3. Persentase Pengendalian Pengembangan Fasilitas Pelabuhan Perikanan Samudera Cilacap (persen);
4. Persentase Peningkatan Pengetahuan Kompetensi dan Perlindungan Nelayan/Awak Kapal Perikanan (persen);
5. Nilai PM Pembangunan ZI Pelabuhan Perikanan Samudera Cilacap (Nilai);
6. Nilai Rekonsiliasi kinerja Pelabuhan Perikanan Samudera Cilacap (Nilai);

7. IP ASN Pelabuhan Perikanan Samudera Cilacap (indeks);
8. Tingkat Kepatuhan Pengadaan Barang/Jasa Pelabuhan Perikanan Samudera Cilacap (Persen)
9. Tingkat Kepatuhan Pengelolaan BMN Pelabuhan Perikanan Samudera Cilacap (Persen)
10. Nilai IKPA Pelabuhan Perikanan Samudera Cilacap (Nilai)
11. Nilai Kinerja Anggaran Pelabuhan Perikanan Samudera Cilacap (nilai).

3.1.1. Nilai PNBP Sektor Perikanan Tangkap Meningkat di Pelabuhan Perikanan Samudera Cilacap

IKU 1. Penerimaan PNBP Non SDA di Pelabuhan Perikanan Samudera Cilacap

Indikator Penerimaan PNBP di Pelabuhan Perikanan Samudera Cilacap adalah Nilai Penerimaan Negara Bukan Pajak (PNBP) Sektor Kelautan dan Perikanan adalah pungutan yang dibayar oleh orang pribadi atau badan dengan memperoleh manfaat langsung maupun tidak langsung atas layanan atau pemanfaatan sumber daya dan hak yang diperoleh negara berdasarkan peraturan perundang-undangan, yang menjadi penerimaan Pemerintah Pusat di luar penerimaan perpajakan dan hibah dan dikelola dalam mekanisme anggaran pendapatan dan belanja negara dari sektor kelautan dan perikanan.

Pungutan Penerimaan Negara Bukan Pajak (PNBP) Pelabuhan Perikanan Samudera Cilacap didasarkan pada Peraturan Pemerintah Nomor 85 Tahun 2021 tentang Jenis dan Tarif Atas Jenis Penerimaan Negara Bukan Pajak yang mulai berlaku pada tanggal 18 September 2021 serta Peraturan Direktur Jenderal Perikanan Tangkap Nomor 4/PER-DJPT/2017 tentang Petunjuk Teknis Tata Cara Pungutan Penerimaan Negara Bukan Pajak di Luar Pungutan Perikanan di Pelabuhan Perikanan.

Kegiatan pelayanan jasa di Pelabuhan Perikanan Samudera Cilacap adalah sebagai berikut:

- Pelayanan Jasa Tambat Labuh;
- Pelayanan Jasa Air;
- Pelayanan Jasa Cold Room dan Freezer;
- Pelayanan Jasa Kendaraan (Crane, Truck Refrigerator, Dump Truck dll);
- Pelayanan Jasa Alat (Gerobak, Penghancur Es, dll);
- Pelayanan Jasa Penggunaan Tanah dan/atau bangunan;
- Pelayanan Jasa Penumpukan Barang/Penjemuran jaring/ikan;
- Pelayanan Jasa Pas Masuk;
- Pelayanan Jasa Kebersihan Pelabuhan;
- Pelayanan Jasa Penggunaan Sarana dan Prasarana;
- Pelayanan Jasa Listrik;
- Pelayanan Jasa Dock.

 **Capaian realisasi terhadap target Triwulan III Tahun 2024**

Tabel 5. Target dan Realisasi IKU Penerimaan PNBP Non SDA di Pelabuhan Perikanan Samudera Cilacap Triwulan III Tahun 2024

Nama IKU	Target Triwulan III	Realisasi Triwulan III	% Capaian
Penerimaan PNBP Non SDA di Pelabuhan Perikanan Samudera Cilacap (Rp.Juta)	2.365,29	4.975,23	210,34

Penerimaan PNBP PPS Cilacap terbesar berasal dari penerimaan tambat sebesar Rp. 2.706.675.667 dan penerimaan terbesar kedua berasal dari Penerimaan Penggunaan Tanah/Bangunan yaitu sebesar Rp. 780.539.300.

Capaian Triwulan III Tahun 2024 dibandingkan dengan Triwulan III Tahun 2023

Tabel 6. Perbandingan capaian realisasi Triwulan III Tahun 2024 dengan Triwulan III Tahun 2023

Nama IKU	Realisasi TW III Tahun 2023	Realisasi TW III Tahun 2024	Naik/Turun (%)
Penerimaan PNBP Non SDA di Pelabuhan Perikanan Samudera Cilacap (Rp.Juta)	5.185	4.975,23	(4,04)

Capaian Triwulan III terhadap Target Tahun 2024

Tabel 7. Capaian Realisasi Triwulan III terhadap target Tahun 2024

Nama IKU	Target Tahun 2024	Realisasi Triwulan III	% Capaian thd Target Tahun 2024
Penerimaan PNBP Non SDA di Pelabuhan Perikanan Samudera Cilacap (Rp.Juta)	3.153,73	4.975,23	157,78

Target Penerimaan PNBP Non SDA di Pelabuhan Perikanan Samudera Cilacap pada Tahun 2024 adalah sebesar Rp. 3.153,73 Juta. Pada Triwulan III ini, capaian Penerimaan PNBP Non SDA di Pelabuhan Perikanan Samudera Cilacap telah melebihi target tahunan dengan angka capaian sebesar 157,78%.

Analisa penyebab keberhasilan/kegagalan

Penerimaan PNBP PPS Cilacap pada Triwulan III paling besar dihasilkan dari penerimaan tambat sebesar Rp. 2.706.675.667 dan penerimaan terbesar kedua berasal dari Penerimaan Penggunaan Tanah/Bangunan yaitu sebesar Rp. 780.539.300. Apabila dibandingkan dengan penerimaan PNBP Triwulan III Tahun 2023, penerimaan PNBP di Triwulan III Tahun 2024 mengalami penurunan sebesar 4,04 %. Hal ini disebabkan oleh penurunan nilai PNBP dari sektor Penggunaan Tanah

Bangunan pada penumpukan barang/jaring serta adanya perubahan mekanisme penggunaan unit pendingin menjadi mekanisme pemanfaatan.

 **Program/kegiatan yang menunjang pencapaian kinerja**

Tabel 8. Kegiatan yang menunjang capaian IKU

Kegiatan	Alokasi Anggaran	Realisasi Anggaran	Capaian Realisasi (%)
Pelaksanaan tata kelola dan operasional perusahaan di pelabuhan perikanan	353.722.000	262.014.091	74

3.1.2. Produktivitas perikanan tangkap di Pelabuhan Perikanan Samudera Cilacap meningkat

IKU 2. Volume produksi perikanan tangkap di PPS Cilacap

Indikator ini menunjukkan jumlah produksi yang berasal dari produksi perikanan tangkap yang berasal dari laut yang didaratkan di PPS Cilacap dalam bentuk basah di Pelabuhan Perikanan Samudera Cilacap. IKU ini memiliki periode pengukuran triwulanan. Produksi perikanan tangkap dari Pelabuhan Perikanan Samudera Cilacap dilaporkan secara berkala setiap bulan maupun secara harian. Capaian realisasi volume produksi sampai dengan Triwulan III Tahun 2024 adalah sebesar 29.892,15 ton dari target tahun 2024 sebesar 26.652 ton.

 **Capaian realisasi terhadap target Triwulan III Tahun 2024**

Tabel 9. Target dan Realisasi IKU Volume Produksi Perikanan Tangkap di Pelabuhan Perikanan Samudera Cilacap Triwulan III Tahun 2024

Nama IKU	Target Triwulan III	Realisasi Triwulan III	Capaian (%)
Volume Produksi Perikanan Tangkap di Pelabuhan Perikanan Samudera Cilacap (ton)	17.430,80	29.892,15	171,49

Capaian Triwulan III Tahun 2024 dibandingkan dengan Triwulan III tahun 2023

Tabel 10. Perbandingan Triwulan III Tahun 2024 dengan Triwulan III Tahun 2023

Nama IKU	Realisasi Triwulan III 2023	Realisasi Triwulan III 2024	Naik/Turun (%)
Volume Produksi Perikanan Tangkap di Pelabuhan Perikanan Samudera Cilacap (ton)	16.735	29.892,15	78,62

Capaian Triwulan III terhadap target Tahun 2024

Tabel 11. Perbandingan Realisasi Triwulan III dengan Target Tahun 2024

Nama IKU	Target Tahun 2024	Realisasi Triwulan III	Capaian thd Target Tahun 2024 (%)
Volume Produksi Perikanan Tangkap di Pelabuhan Perikanan Samudera Cilacap (ton)	26.652	29.892,15	112,16

Analisa penyebab keberhasilan/kegagalan

Volume produksi perikanan tangkap tersebut didominasi oleh ikan dari alat tangkap hand line yaitu tuna dan cakalang, selain itu hasil tangkapan jenis cumi juga menjadi salah satu hasil tangkapan dominan. Tercapainya indikator ini dipengaruhi oleh terjadi peningkatan volume pendaratan ikan per kapal.

Jika dibandingkan dengan volume produksi pada TW III tahun 2023, terjadi peningkatan volume produksi yang sangat signifikan yakni sebesar 78,62%. Hal tersebut karena adanya penambahan jumlah armada yang mendaratkan ikan di PPS Cilacap yakni sekitar 40 kapal.

 **Program/kegiatan yang menunjang pencapaian kinerja**

Tabel 12. Kegiatan yang menunjang capaian IKU

Kegiatan	Alokasi Anggaran	Realisasi Anggaran sd TW III	Capaian Realisasi (%)
Operasionalisasi Lembaga Pengelola Perikanan WPPNRI dalam mendukung Penangkapan Ikan Terukur	86.180.000	-	-
Pengumpulan dan Verifikasi Data Log Book penangkapan Ikan	42.035.000	-	-

Rencana pelaksanaan kegiatan tersebut direncanakan pada TW IV TA 2024.

3.1.3. Pengelolaan Pelabuhan Perikanan Samudera Cilacap yang berdaya saing

IKU 3. Persentase permohonan perusahaan yang dianalisa dan/atau dievaluasi

Sesuai dengan Permen KP Nomor 8 Tahun 2012, pelabuhan perikanan mempunyai fungsi pemerintahan dan perusahaan. Fungsi perusahaan fungsi untuk melaksanakan perusahaan berupa penyediaan dan/atau pelayanan jasa kapal perikanan dan jasa terkait di Pelabuhan perikanan.

Sesuai dengan Peraturan Pemerintah Nomor 85 Tahun 2021 tentang Jenis dan tarif atas Penerimaan Negara Bukan Pajak (PNBP) yang berlaku pada Kementerian Kelautan dan Perikanan, dan Peraturan Direktur Jenderal Perikanan Tangkap Nomor 4/PER-DJPT/2017 tentang Petunjuk Teknis Tata Cara Pungutan Penerimaan Negara Bukan Pajak di luar pungutan perikanan di Pelabuhan Perikanan, bahwa prosedur jasa penggunaan tanah dan bangunan diantaranya penerimaan penggunaan tanah dan/atau bangunan, Petugas Jasa Penggunaan Tanah dan Bangunan melakukan verifikasi terhadap kesesuaian pengajuan permohonan, kelengkapan persyaratan

administrasi dan analisa proposal yang diajukan oleh pemohon serta mempertimbangkan ketersediaan tanah dan kesesuaian dengan Rencana Induk Pelabuhan Perikanan. IKU ini merupakan IKU baru dengan periode perhitungan tahunan.

IKU 4. Tingkat Kinerja Pelabuhan Perikanan Samudera Cilacap

Indikator kinerja ini merupakan upaya untuk menilai tingkat kinerja operasional yang didasarkan atas ketentuan kriteria teknis dan operasional kelas pelabuhan perikanan (sesuai SK Dirjen Perikanan Tangkap No 20/KEP-DJPT/2015 tentang Pedoman Evaluasi Kinerja Operasional Pelabuhan Perikanan, perubahan atas SK Dirjen Perikanan Tangkap No. 432/DPT.3/OT.220.D3/I/2008). Sebagai bagian dari kegiatan manajemen untuk menilai kinerja Pelabuhan Perikanan. Acuan dalam meningkatkan pelayanan terhadap masyarakat perikanan. Ruang lingkup meliputi : 1) administrasi dan sistem informasi; 2) fasilitas pelabuhan perikanan; 3) pelayanan umum; 4) investasi dan industri.

Target dan realisasi Triwulan III Tahun 2024

Tabel 13. Target dan Realisasi IKU Tingkat Kinerja PPS Cilacap (Nilai)

Nama IKU	Target Triwulan III	Realisasi Triwulan III	Capaian (%)
Tingkat Kinerja Pelabuhan Perikanan Samudera Cilacap (Nilai)	84	93,67	111,51

Capaian Indikator Tingkat Operasional Pelabuhan tercapai sebesar 93,67 atau katagori kinerja sangat baik.

Capaian Triwulan III Tahun 2024 dibandingkan dengan Triwulan III Tahun 2023

Tabel 14. Perbandingan capaian Triwulan III Tahun 2024 dengan Triwulan III Tahun 2023

Nama IKU	Realisasi Triwulan III 2023	Realisasi Triwulan III 2024	Naik/ Turun (%)
Tingkat Kinerja Pelabuhan Perikanan Samudera Cilacap (Nilai)	88,08	93,67	6,63

Jika dibandingkan dengan Triwulan III Tahun 2023, capaian pada Triwulan III Tahun 2024 mengalami kenaikan sebesar 6,63%.

Capaian terhadap Target Tahun 2024

Tabel 15. Capaian Realisasi Triwulan III terhadap Target Tahun 2024

Nama IKU	Realisasi Triwulan III	Target Tahun 2024	Capaian thd Target Tahun 2024 (%)
Tingkat Kinerja Pelabuhan Perikanan Samudera Cilacap (Nilai)	93,67	84	111,51

Realisasi Tingkat Kinerja Pelabuhan Perikanan Samudera Cilacap Triwulan III ini tercapai sebesar 111,51% terhadap target Tahun 2024.

Analisa penyebab keberhasilan/kegagalan

Indikator Tingkat Kinerja Pelabuhan Perikanan Samudera Cilacap diperoleh dari perolehan nilai EVKIN dimana terdiri dari 27 (dua puluh tujuh) komponen penilaian. Capaian Indikator Tingkat Operasional Pelabuhan pada Triwulan III tercapai sebesar 93,67 atau katagori kinerja sangat baik. Indikator Tingkat Operasional Pelabuhan diperoleh dari perolehan nilai EVKIN dimana terdiri dari 27 (dua puluh tujuh) komponen penilaian. Capaian nilai tersebut dipengaruhi oleh optimalnya komponen

penilaian yang terdiri dari frekuensi kunjungan kapal, volume produksi, layanan tambat labuh dan penambahan jumlah investor. Namun demikian, masih terdapat komponen yang belum maksimal yakni kriteria STBLK Kedatangan, kegiatan sosialisasi dan bimtek, fasilitasi penyuluhan, serta penyerapan tenaga kerja.

Jika dibandingkan dengan Triwulan III Tahun 2023, capaian pada Triwulan III Tahun 2024 mengalami kenaikan sebesar 6,63%. Hal ini dipengaruhi oleh meningkatnya frekuensi kunjungan kapal, volume produksi, layanan tambat labuh dan penambahan jumlah investor.

 **Program/kegiatan yang menunjang pencapaian kinerja**

Tabel 16. Kegiatan yang menunjang capaian IKU

Kegiatan	Alokasi Anggaran	Realisasi Anggaran sd TW III	Capaian Realisasi (%)
Pelaksanaan tata kelola dan operasional cara penanganan ikan yang baik (CPIB) dan Inspeksi Pembongkaran ikan di pelabuhan perikanan	68.320.000	41.930.948	61
Pelaksanaan tata kelola dan operasional K5 di Pelabuhan Perikanan	1.408.725.000	763.460.089	54
Pelaksanaan tata kelola dan operasional PIPP di pelabuhan perikanan	536.767.000	173.119.575	32
Operasional dan Pemeliharaan Kantor	7.000.000.000	4.509.772.388	64
Pengadaan sarana perkantoran	321.014.000	298.224.800	93
Pengadaan Perangkat Pengolah Data dan Komunikasi	393.996.000	390.978000	99

IKU 5. Tingkat Pelayanan Kesyahbandaran Pelabuhan Perikanan Samudera Cilacap (persen)

Indikator kinerja ini merupakan indikator kinerja yang menunjukkan jumlah persetujuan berlayar yang diterbitkan, jumlah STBL Kedatangan yang diterbitkan dan jumlah SHTI yang diterbitkan di Pelabuhan Perikanan Samudera Cilacap. Indikator ini diukur secara tahunan.

3.1.4. Pengembangan dan peningkatan fasilitas di Pelabuhan Perikanan Samudera Cilacap yang optimal

IKU 6. Persentase Pengendalian Pengembangan Fasilitas Pelabuhan Perikanan Samudera Cilacap

Sesuai dengan Permen KP Nomor 8 Tahun 2012, Pelabuhan perikanan adalah tempat yang terdiri atas daratan dan perairan di sekitarnya dengan batas-batas tertentu sebagai tempat kegiatan pemerintahan dan kegiatan sistem bisnis perikanan yang digunakan sebagai tempat kapal perikanan bersandar, berlabuh, dan/atau bongkar muat ikan yang dilengkapi dengan fasilitas keselamatan pelayaran dan kegiatan penunjang perikanan. Dalam rangka menunjang fungsi pelabuhan perikanan, setiap pelabuhan perikanan memiliki fasilitas yang terdiri dari fasilitas pokok, fasilitas fungsional dan fasilitas penunjang. Pelabuhan perikanan yang telah beroperasi dapat dilakukan pengembangan sesuai dengan kebutuhannya.

Dengan demikian, indikator ini diukur dengan menunjukkan presentase perbandingan antara pengembangan fasilitas dengan masterplan pada Pelabuhan Perikanan Samudera Cilacap.

IKU 7. Nilai pengendalian Lingkungan di Pelabuhan Perikanan Samudera Cilacap

Peraturan Menteri Kelautan dan Perikanan Nomor 8 Tahun 2012 tentang Kepelabuhanan Perikanan, penyelenggaraan Pelabuhan perikanan yang mengoperasikan Pelabuhan perikanan harus: 1) bertanggung jawab sepenuhnya atas pengoperasian pelabuhan perikanan yang bersangkutan; dan 2) menaati ketentuan peraturan perundang-undangan di bidang perikanan dan lingkungan. Dalam mendukung hal tersebut, dilakukan melalui penggunaan aplikasi SELARASKAN.

SELARASKAN merupakan sistem informasi berbasis WEB yang berfungsi sebagai alat monitoring tata kelola lingkungan di pelabuhan perikanan yang berisikan program lingkungan hingga hasil pencapaian kualitas lingkungan yang di update berkala dan dicantumkan dalam bentuk skore Pelabuhan.

Target dan Realisasi Triwulan III Tahun 2024

Tabel 17. Target dan Realisasi Nilai pengendalian Lingkungan di Pelabuhan Perikanan Samudera Cilacap

Nama IKU	Target Triwulan III	Realisasi Triwulan III	Capaian (%)
Nilai pengendalian Lingkungan di Pelabuhan Perikanan Samudera Cilacap (Nilai)	30,10	94,72	314,68

Capaian Triwulan III Tahun 2024 dibandingkan dengan Triwulan III Tahun 2023

Indikator Nilai pengendalian Lingkungan di Pelabuhan Perikanan Samudera Cilacap merupakan IKU baru yakni mulai dilakukan pengukuran pada Triwulan IV Tahun 2023. Sehingga pada Triwulan III ini belum dapat membandingkan dengan Triwulan III Tahun 2023.

Capaian realisasi Triwulan III terhadap Target Tahun 2024

Tabel 18. Capaian Realisasi Triwulan III terhadap Target Tahun 2024

Nama IKU	Realisasi Triwulan III	Target Tahun 2024	Capaian thd Target Tahun 2024 (%)
Nilai pengendalian Lingkungan di Pelabuhan Perikanan Samudera Cilacap (Nilai)	94,72	30,10	314,68

Capaian Nilai pengendalian Lingkungan di Pelabuhan Perikanan Samudera Cilacap tercapai sebesar 314,68% terhadap target Tahun 2024.

Analisa penyebab keberhasilan/kegagalan

Realisasi penilaian selaraskan pada Triwulan III Tahun 2024 tercapai sebesar 314,68 dengan katagori SANGAT BAIK karena sebagian besar dokumen dan evidence dapat dilengkapi serta memenuhi kriteria.

Program/kegiatan yang menunjang pencapaian kinerja

Tabel 19. Kegiatan yang menunjang capaian IKU

Kegiatan	Alokasi Anggaran	Realisasi Anggaran sd TW III	Capaian Realisasi (%)
Pelaksanaan pengembangan Pelabuhan Perikanan Terluar dan/atau berwawasan lingkungan	162.000.000	50.754.393	31

3.1.5. Pengelolaan kapal perikanan dan alat penangkapan ikan yang berdaya saing di Pelabuhan Perikanan Samudera Cilacap

IKU 8. Kapal Perikanan Izin Daerah yang memenuhi ketentuan

Indikator ini merupakan indikator yang menunjukkan jumlah dokumen kapal perikanan (SKKP) yang diterbitkan oleh Pelabuhan Perikanan Samudera Cilacap.

Perhitungan IKU ini dilakukan dengan menghitung jumlah dokumen kapal perikanan (surat ukur dan/atau sertifikat kelaikan kapal) yang diterbitkan oleh Pelabuhan Perikanan Samudera Cilacap. IKU ini merupakan IKU dengan periode pengukuran triwulanan.

Target dan Realisasi Triwulan III Tahun 2024

Tabel 20. Target dan Realisasi IKU Kapal Perikanan Izin Daerah yang memenuhi ketentuan (kapal)

Nama IKU	Target Triwulan III	Realisasi Triwulan III	% Capaian
Kapal Perikanan Izin Daerah yang memenuhi ketentuan (kapal)	625	962	148

Capaian Triwulan III Tahun 2024 dibandingkan dengan Triwulan III Tahun 2023

Tabel 21. Perbandingan capaian Triwulan III Tahun 2024 dan Triwulan III Tahun 2023

Nama IKU	Realisasi Triwulan III 2023	Realisasi Triwulan III 2024	Naik/Turun (%)
Kapal Perikanan Izin Daerah yang memenuhi ketentuan (kapal)	551	962	74,59

Jika dibandingkan dengan capaian Triwulan III Tahun 2023, jumlah sertifikat kelaikan kapal yang diterbitkan oleh Pelabuhan Perikanan Samudera Cilacap naik sebesar 74,59%. Hal ini karena perhitungan capaian pada Tahun 2024 ini termasuk dokumen yang telah dikeluarkan pada Tahun 2023.

Capaian realisasi Triwulan III terhadap Target Tahun 2024

Tabel 22. Capaian Triwulan III terhadap Target Tahun 2024

Nama IKU	Realisasi Triwulan III	Target Tahun 2024	Capaian thd Target Tahun 2024 (%)
Kapal Perikanan Izin Daerah yang memenuhi ketentuan (kapal)	962	650	148

Capaian Triwulan III adalah sebesar 148% terhadap target yang ditetapkan pada Tahun 2024.

Analisa penyebab keberhasilan/kegagalan

Jumlah SKKP yang diterbitkan oleh PPSC sesuai dengan permohonan dari pelaku usaha penangkapan ikan dalam kurun waktu bulan Januari s/d September 2024 berjumlah 362 sertifikat dimana pada tahun 2023 telah diterbitkan 600 sertifikat sehingga jumlah total penerbitan menjadi 962 sertifikat. Pelaksanaan kegiatan dimaksud merupakan tindak lanjut dari amanat Peraturan Pemerintah Nomor 27 Tahun 2021 yang menyatakan bahwa setiap kapal perikanan yang akan beroperasi harus memenuhi persyaratan kelaikan kapal perikanan.

Dapat dijelaskan bahwa capaian kinerja pelaksanaan Penerbitan SKKP pada kapal Ijin Daerah belum optimal dibandingkan dengan periode waktu sampai dengan triwulan ini. Salah satu faktor belum optimalnya pelaksanaan Penerbitan SKKP untuk kapal ijin Daerah adalah beberapa kapal ijin daerah melakukan peralihan perijinan menjadi Ijin Pusat dikarenakan kapal beroperasi melakukan penangkapan ikan diatas 12 Mil, sehingga SKKP diterbitkan oleh Satker Pusat (Dit KAPI). Sebagai tindaklanjut terkait dengan hal tersebut, PPS Cilacap akan melakukan identifikasi SKKP kapal Ijin Daerah yang akan berakhir di akhir tahun 2024 dan melakukan perhitungan capaian minimum dan optimum dengan melakukan pendataan kapal baru dengan Ijin daerah.

 **Program/kegiatan yang menunjang pencapaian kinerja**

Tabel 23. Kegiatan yang menunjang capaian IKU

Kegiatan	Alokasi Anggaran	Realisasi Anggaran sd TW III	Capaian Realisasi (%)
Penyusunan norma/standar/prosedur/kriteria bidang kapal perikanan (Pelaksanaan Pemeriksaan Kelaikan/Pengukuran/Pengujian/Inspeksi Kapal Perikanan)	30.000.000	18.440.727	61

3.1.6. Pengelolaan awak kapal perikanan yang tersertifikasi/ terlindungi di Pelabuhan Perikanan Samudera Cilacap

IKU 9. Persentase Peningkatan Pengetahuan Kompetensi dan Perlindungan Nelayan/Awak Kapal Perikanan

Merupakan indikator kinerja yang menunjukkan persentase kapal perikanan yang tersertifikasi kompetensi laik laut, laik tangkap dan laik simpan serta yang memiliki dokumen perlindungan awak kapal perikanan sebagaimana tercantum dalam PP 27 tahun 2021 tentang penyelenggaraan bidang kelautan dan perikanan. Indikator ini memiliki periode pengukuran tahunan.

3.1.7. Tata kelola Pemerintah yang baik di lingkungan Pelabuhan Perikanan Samudera Cilacap

IKU 10. Nilai PM Pembangunan ZI Pelabuhan Perikanan Samudera Cilacap (nilai)

Dalam rangka efektifitas pelaksanaan Reformasi Birokrasi dan percepatan pencapaian sasaran pelaksanaan Reformasi Birokrasi khususnya pemerintahan yang bersih dan bebas KKN serta peningkatan kualitas pelayanan publik. Indikator ini dinilai berdasarkan hasil penjumlahan nilai pembangunan Zona Integritas menuju WBK pada komponen pengungkit dan komponen hasil yang dihitung secara tahunan dan dilakukan secara mandiri.

IKU 11. Persentase Rekomendasi Hasil Pengawasan yang Dimanfaatkan untuk Perbaikan Kinerja Pelabuhan Perikanan Samudera Cilacap (Persen)

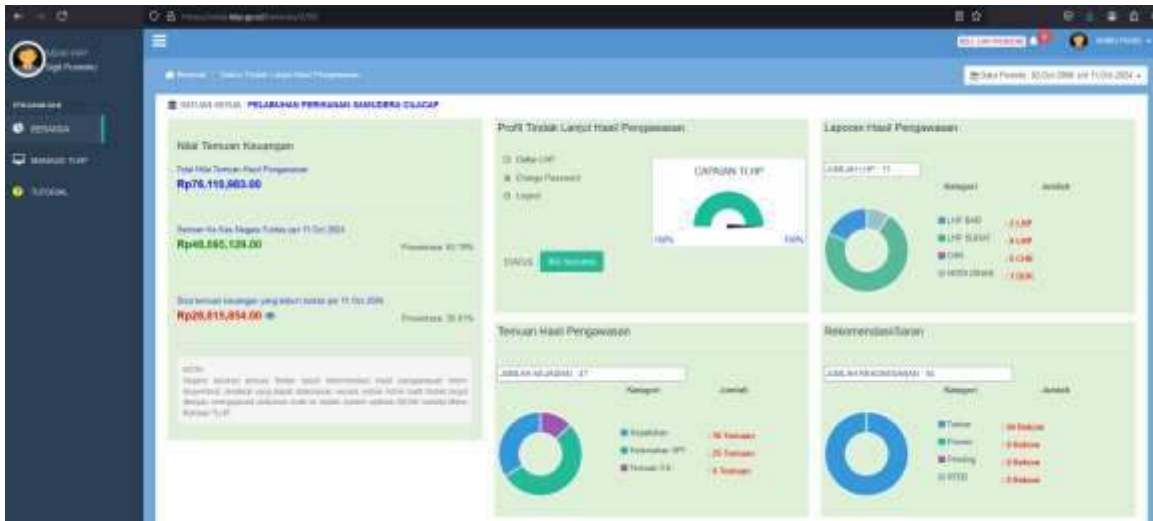
Indikator ini merupakan jumlah rekomendasi hasil pengawasan Inspektorat Jenderal kepada Ditjen Perikanan Tangkap berdasarkan LHP (terbatas pada LHP Audit, Reviu dan Evaluasi baik bentuk surat maupun bab) yang terbit pada Triwulan III Tahun 2022 s.d. Tahun 2023 yang telah ditindaklanjuti (berstatus proses dan/atau tuntas) oleh Ditjen Perikanan Tangkap yang menjadi objek pengawasan.

 **Target dan Realisasi Triwulan III Tahun 2024**

Tabel 24. Persentase Rekomendasi Hasil Pengawasan yang Dimanfaatkan untuk Perbaikan Kinerja Pelabuhan Perikanan Samudera Cilacap

Nama IKU	Target Triwulan III	Realisasi Triwulan III	Capaian (%)
Persentase Rekomendasi Hasil Pengawasan yang Dimanfaatkan untuk Perbaikan Kinerja Pelabuhan Perikanan Samudera Cilacap (Persen)	80	100	125

IKU Persentase Rekomendasi Hasil Pengawasan yang Dimanfaatkan untuk Perbaikan Kinerja Pelabuhan Perikanan Samudera Cilacap tercapai sebesar 100%. Seluruh rekomendasi hasil pengawasan yang dilakukan oleh Inspektorat Jenderal KKP, seluruhnya telah ditindaklanjuti berdasarkan aplikasi SIDAK KKP sebagaimana pada gambar dibawah ini.



Gambar 2. Screen shot Aplikasi SIDAK

 **Capaian Triwulan III Tahun 2024 dibandingkan dengan Triwulan III Tahun 2023**

Tabel 25. Perbandingan capaian Triwulan III Tahun 2024 dengan Triwulan III Tahun 2023

Nama IKU	Realisasi Triwulan III 2023	Realisasi Triwulan III 2024	Naik/Turun (%)
Persentase Rekomendasi Hasil Pengawasan yang Dimanfaatkan untuk Perbaikan Kinerja Pelabuhan Perikanan Samudera Cilacap (Persen)	100	100	-

Jika dibandingkan dengan capaian Tahun sebelumnya, capaian indikator Persentase Rekomendasi Hasil Pengawasan yang Dimanfaatkan untuk Perbaikan Kinerja Pelabuhan Perikanan Samudera Cilacap ini tetap pada capaian maksimal yakni 100%.

Capaian Triwulan III terhadap target Tahun 2024

Tabel 26. Capaian Triwulan III terhadap Target Tahun 2024

Nama IKU	Realisasi Triwulan III	Target Tahun 2024	Capaian thd Target Tahun 2024 (%)
Persentase Rekomendasi Hasil Pengawasan yang Dimanfaatkan untuk Perbaikan Kinerja Pelabuhan Perikanan Samudera Cilacap (Persen)	100	80	125

Terhadap target Tahun 2024, Persentase Rekomendasi Hasil Pengawasan yang Dimanfaatkan untuk Perbaikan Kinerja Pelabuhan Perikanan Samudera Cilacap telah melebihi angka target dengan capaian sebesar 125%.

Analisa penyebab keberhasilan/kegagalan

Hasil rekomendasi pengawasan yang dilakukan Inspektorat Jenderal, seluruhnya telah ditindaklanjuti oleh Pelabuhan Perikanan Samudera Cilacap.

Program/kegiatan yang menunjang pencapaian kinerja

Tabel 27. Kegiatan yang menunjang capaian IKU

Kegiatan	Alokasi Anggaran	Realisasi Anggaran sd TW III	Capaian Realisasi (%)
Evaluasi dan Tindak Lanjut Laporan Hasil Audit Lingkup DJPT	20.590.000	-	-

Kegiatan Evaluasi dan Tindak Lanjut Laporan Hasil Audit Lingkup DJPT dijadwalkan akan dilaksanakan mulai Triwulan IV TA 2024.

IKU 12. Nilai Rekonsiliasi kinerja Pelabuhan Perikanan Samudera Cilacap

Indikator ini diukur melalui Rekonsiliasi kinerja Sekretariat Ditjen Perikanan Tangkap adalah Proses evaluasi cepat terhadap pelaksanaan pengelolaan kinerja di lingkup Ditjen Perikanan Tangkap. Rekonsiliasi kinerja dilakukan untuk Meningkatkan pemahaman para pengelola kinerja di seluruh satuan kerja KKP, Menjadi sarana bersama untuk mengidentifikasi terhadap perubahan dan perkembangan pengelolaan kinerja dan Sebagai sarana pendampingan terhadap Eselon II DJPT untuk mengawal SAKIP menjadi lebih baik. Terdapat 4 aspek penilaian diantaranya adalah Aspek Kepatuhan (Bobot 25%), Aspek Kesesuaian (Bobot 25%), Aspek Ketercapaian (Bobot 30%), dan Aspek Ketepatan (20%).

Perhitungan indikator ini dilakukan berdasarkan hasil penilaian atas implementasi SAKIP di DJPT dengan menggunakan instrumen Kertas Kerja Rekonsiliasi sesuai ketentuan yang berlaku. Indikator ini merupakan indikator tahunan dengan kegiatan yang dilakukan oleh DJPT.

IKU 13. IP ASN Pelabuhan Perikanan Samudera Cilacap

Indikator kinerja indeks profesionalitas ASN lingkup Pelabuhan Perikanan Samudera Cilacap merupakan indikator untuk mengukur kualitas ASN berdasarkan kesesuaian kualifikasi, kompetensi, kinerja dan kedisiplinan pegawai ASN dalam melaksanakan tugas jabatan (PermenPAN dan RB Nomor 38 Tahun 2018).

Nilai IP ASN diukur dengan menggunakan 4 (empat) dimensi, yakni : (1) Kualifikasi, diukur dari riwayat Pendidikan yang telah dicapai mulai dari dibawah SLTA sampai dengan Pendidikan S-3; (2) Kompetensi, diukur dari riwayat pengembangan kompetensi yang telah dilaksanakan meliputi: Diklat Kepemimpinan, Diklat Fungsional, Diklat Teknis dan Seminar/Workshop/Konferensi/Setara; (3) Kinerja, diukur dari penilaian prestasi kerja Pegawai Negeri Sipil meliputi: Sasaran Kerja

Pegawai (SKP) dan Perilaku Kerja; (4) Disiplin Pegawai, diukur dari riwayat penjatuhan hukuman disiplin yang pernah dialami meliputi: Tidak pernah dijatuhi hukuman disiplin dan pernah dijatuhi hukuman disiplin (ringan, sedang, berat).

Berdasarkan hasil perhitungan Indeks Profesionalitas ASN, dilakukan pengkategorian tingkat Profesionalitas ASN sebagai berikut :

- a. Nilai 91 - 100 berkategori Sangat Tinggi (Sangat Profesional);
- b. Nilai 81 - 90 berkategori Tinggi (Cenderung Profesional);
- c. Nilai 71 - 80 berkategori Sedang (Rentan Tidak Profesional);
- d. Nilai 61 - 70 berkategori Rendah (Cenderung tidak profesional);
- e. Nilai 0 - 60 berkategori Sangat Rendah (sangat tidak profesional).

Angka capaian indikator kinerja ini diperoleh dan diukur oleh Biro SDM Aparatur Kementerian Kelautan dan Perikanan dan dihitung secara semesteran.

Data IP ASN dapat diambil di dashboard pengukuran IP ASN KKP pada laman :

<http://www.ropeg.kkp.go.id:4080/?#/ip-asn/dashboard>.

Program/kegiatan yang menunjang pencapaian kinerja

Tabel 23. Kegiatan yang menunjang capaian IKU

Kegiatan	Alokasi Anggaran	Realisasi Anggaran sd TW III	Capaian Realisasi (%)
Pengembangan, pengelolaan dan pembinaan jabatan fungsional	30.000.000	14.840.000	49

IKU 14. Tingkat Kepatuhan Pengadaan Barang/Jasa Pelabuhan Perikanan Samudera Cilacap

Indikator ini merupakan indikator kinerja yang menunjukkan Tingkat Kepatuhan Pengadaan Barang/Jasa Satker Pelabuhan Perikanan Samudera Cilacap sesuai

ketentuan yang berlaku. Perhitungan IKU ini dilakukan pada akhir tahun dengan komponen penilaian sebagai berikut:

1. Rencana umum pengadaan telah di upload ke dalam aplikasi SIRUP (20%);
2. Persentase jumlah pengadaan belanja modal yang dilaksanakan melalui SPSE (30%);
3. Laporan penyelenggaraan Pengadaan Barang/Jasa (20%);
4. Kesesuaian tahap pelaksanaan (30%).

IKU 15. Tingkat Kepatuhan Pengelolaan BMN lingkup PPS Cilacap

Indikator ini merupakan indikator kinerja yang menunjukkan tingkat kepatuhan pengelolaan BMN Satker PPS Cilacap sesuai dengan ketentuan yang berlaku. Perhitungan IKU ini dilakukan pada akhir tahun dengan komponen penilaian sebagai berikut:

1. Tingkat pemanfaatan rencana kebutuhan BMN (RKBMN) Tahun 2021 (10%);
2. Tersedianya usulan penetapan status penggunaan BMN untuk pengadaan belanja modal hingga Triwulan III tahun 2021 baik ke pengguna barang dan pengelola barang (25%);
3. Tingkat penyelesaian inventarisasi dan penilaian kembali (revaluasi aset) Tahun 2018-2020 (20%);
4. Pemanfaatan BMN hasil pengadaan belanja modal tahun 2021 di dukung BAST/berita Acara Pemakaian (25%);
5. Penyusunan laporan BMN (semesteran & tahunan) secara tepat waktu (20%).

IKU 16. Nilai IKPA Pelabuhan Perikanan Samudera Cilacap

Merupakan indikator yang ditetapkan oleh Kementerian Keuangan selaku BUN untuk mengukur kualitas kinerja pelaksanaan anggaran belanja Kementerian/Lembaga dari sisi kesesuaian terhadap perencanaan, efektivitas pelaksanaan anggaran, efisiensi pelaksanaan anggaran dan kepatuhan terhadap

regulasi dengan berdasarkan 13 (tiga belas) Indikator Pelaksanaan Anggaran yaitu Revisi DIPA, Deviasi Halaman III DIPA, Pagu Minus, Penyampaian Data Kontrak, Pengelolaan UP dan TUP, Penyampaian LPJ Bendahara, Dispensasi Penyampaian SPM, Penyerpan Anggaran, Penyelesaian Tagihan, Capaian Output, Retur SP2D, Pengembalian/Kesalahan SPM, dan Perencanaan Kas. IKU ini memiliki periode pengukuran semesteran.

 **Program/kegiatan yang menunjang pencapaian kinerja**

Tabel 23. Kegiatan yang menunjang capaian IKU

Kegiatan	Alokasi Anggaran	Realisasi Anggaran sd TW III	Capaian Realisasi (%)
Pelaporan keuangan lingkup Ditjen Perikanan Tangkap	22.010.000	15.219.779	69,15
Perencanaan dan Penyelenggaraan Sistem Akutansi Instansi serta Sosialisasi ketentuan Pengelolaan Keuangan Lingkup DJPT	47.740.000	19.276.527	40

IKU 17. Nilai Kinerja Anggaran Pelabuhan Perikanan Samudera Cilacap

Pengukuran dan evaluasi kinerja anggaran yang dilakukan oleh Kementerian Keuangan dan Kementerian Negara/Lembaga atas pelaksanaan RKA-KL melalui aplikasi SMART DJA. Cakupan evaluasi kinerja meliputi Aspek Implementasi, Aspek Manfaat, dan Aspek Konteks. Indikator ini memiliki periode perhitungan tahunan.

IKU 18. Nilai Survei Kepuasan Masyarakat lingkup Pelabuhan perikanan Samudera Cilacap


Survei Kepuasan Masyarakat (SKM) adalah kegiatan pengukuran secara komprehensif tentang tingkat kepuasan masyarakat terhadap kualitas layanan yang diberikan oleh penyelenggara pelayanan publik (Permen PAN dan RB No. 14 Tahun

2017 tentang Pedoman Penyusunan Survei Kepuasan Masyarakat Unit Penyelenggara Pelayanan Publik).

 **Target dan realisasi Triwulan III Tahun 2024**

Tabel 28. Target dan Realisasi IKU Nilai Survei Kepuasan Masyarakat lingkup Pelabuhan perikanan Samudera Cilacap (Nilai)

Nama IKU	Target Triwulan III	Realisasi Triwulan III	% Capaian
Nilai Survei Kepuasan Masyarakat lingkup Pelabuhan perikanan Samudera Cilacap (Nilai)	88,30	90,68	102,70

 **Capaian Triwulan III Tahun 2024 dibandingkan dengan Triwulan III Tahun 2023**

Tabel 29. Perbandingan capaian Triwulan III Tahun 2024 dengan Triwulan III 2023

Nama IKU	Realisasi Triwulan III 2023	Realisasi Triwulan III 2024	Naik/Turun (%)
Nilai Survei Kepuasan Masyarakat lingkup Pelabuhan perikanan Samudera Cilacap (Nilai)	93,83	90,68	(3,36)

 **Capaian Triwulan III terhadap Target Tahun 2024**

Tabel 30. Capaian Triwulan III terhadap Target Tahun 2024

Nama IKU	Realisasi Triwulan III	Target Tahun 2024	Capaian thd Target Tahun 2024 (%)
Nilai Survei Kepuasan Masyarakat lingkup Pelabuhan perikanan Samudera Cilacap (Nilai)	90,68	88,30	102,70

Terhadap target tahun 2024, Nilai SKM Pelabuhan Perikanan Samudera Cilacap telah melebihi target dengan capaian sebesar 102,70%.

Analisa penyebab keberhasilan/kegagalan

Hasil SKM pada Triwulan III Tahun 2024 ini menunjukkan bahwa Indeks Kepuasan Masyarakat (IKM) Pelabuhan Perikanan Samudera Cilacap sebesar 90,68 (kriteria A) dengan kinerja unit pelayanan SANGAT BAIK. Indeks tersebut diperoleh dari pengolahan data sebanyak 124 responden dan 14 jenis pelayanan.

Dari tabel dapat diketahui bahwa realisasi nilai SKM PPS Cilacap Triwulan III Tahun 2024 mengalami penurunan sebesar 3,36%. Beberapa faktor penyebab penurunan tersebut diantaranya adalah kurangnya sosialisasi terkait dengan survey kepuasan masyarakat baik kepada petugas maupun kepada pengguna layanan, selain itu juga adanya indikasi kurangnya pemahaman responden terhadap materi kuesioner yang terlihat pada adanya ketidaksesuaian antara nilai yang diberikan dengan saran yang dituliskan dalam kuesioner. Namun pada Triwulan III ini, sosialisasi terkait dengan SKM ini mulai dilakukan salah satunya melalui kegiatan sosialisasi yang melibatkan pengguna layanan. Selain itu, *briefing* kepada petugas layanan tentang pemahaman terkait dengan SKM dan pentingnya pendampingan yang tanpa intervensi.

Program/kegiatan yang menunjang pencapaian kinerja

Upaya yang dilakukan dalam menunjang tercapainya indikator ini adalah dengan membentuk Tim SKM melalui Surat Tugas yang ditetapkan oleh Kepala Pelabuhan Nomor B.5/PPSC/KP.440/I/2024 tentang Penunjukan Tim Survei Kepuasan Masyarakat (SKM) Pelabuhan perikanan Samudera Cilacap. Hal ini dilakukan untuk memastikan dan memantau pelaksanaan SKM dilakukan sesuai dengan amanat Peraturan Menteri Kelautan dan Perikanan Nomor 25 Tahun 2009 tentang Pelayanan Publik.

3.2. Akuntabilitas Keuangan

Dukungan anggaran untuk pelaksanaan kegiatan di Pelabuhan Perikanan Samudera Cilacap Tahun Anggaran 2024 sebesar Rp. 21.437.204.000, yang terbagi dalam 5 (lima) kegiatan utama sebagai berikut:

1. Pengelolaan Kapal Perikanan, Alat Penangkapan Ikan dan Pengawakan Kapal Perikanan;
2. Pengelolaan Pelabuhan Perikanan;
3. Pengelolaan Perizinan dan Kenelayanan;
4. Pengelolaan Sumber Daya Ikan;
5. Dukungan Manajemen Internal Lingkup Ditjen Perikanan Tangkap.

Realisasi anggaran sampai dengan Triwulan III Tahun 2024 adalah sebesar Rp. 15.781.455.692,- atau sebesar 73,62%.

3.3. Penggunaan Sumber Daya berdasarkan Sasaran Kegiatan

Target anggaran yang telah ditetapkan, direncanakan untuk menghasilkan capaian kinerja yang telah ditetapkan. Realisasi anggaran merupakan jumlah anggaran yang terealisasi untuk menghasilkan capaian target yang telah ditetapkan, sebagaimana tabel berikut:

Tabel 28. Penggunaan Sumber Daya (Anggaran) berdasarkan Sasaran Kegiatan

Sasaran Kegiatan	Target Anggaran	Realisasi Anggaran TW III	Realisasi Anggaran (%)
Nilai PNBP Sektor Perikanan Tangkap Meningkatkan di Pelabuhan Perikanan Samudera Cilacap	353.722.000	262.014.091	74
Produktivitas perikanan tangkap di Pelabuhan Perikanan Samudera Cilacap meningkat	128.215.000	-	-
Pengelolaan Pelabuhan Perikanan Samudera Cilacap yang berdaya saing	10.077.439.000	6.320.402.526	63

Sasaran Kegiatan	Target Anggaran	Realisasi Anggaran TW III	Realisasi Anggaran (%)
Pengembangan dan peningkatan fasilitas di Pelabuhan Perikanan Samudera Cilacap yang optimal	1.393.670.000	988.923.393	71
Pengelolaan kapal perikanan dan alat penangkapan ikan yang berdaya saing di Pelabuhan Perikanan Samudera Cilacap	30.000.000	18.440.727	61
Pengelolaan awak kapal perikanan yang tersertifikasi/ terlindungi di Pelabuhan Perikanan Samudera Cilacap	13.000.000	12.986.000	99,89
Tata Kelola pemerintah yang baik di lingkungan (Pelabuhan Perikanan Samudera Cilacap	9.441.158.000	8.178.688.955	87

BAB IV. PENUTUP

4.1. Kesimpulan

Secara umum target Kinerja Pelabuhan Perikanan Samudera Cilacap Triwulan III Tahun 2023 dapat terealisasi dengan rata-rata tingkat capaian sasaran strategis Pelabuhan Perikanan Samudera Cilacap sebesar 117,14%. Dari 18 (delapan belas) Indikator Kinerja Utama (IKU) Pelabuhan Perikanan Samudera Cilacap, terdapat 7 (tujuh) IKU yang diukur pada periode pengukuran Triwulan III ini dan seluruhnya mencapai target 100 persen sebagai berikut:

1. Penerimaan PNBPN Non SDA di Pelabuhan Perikanan Samudera Cilacap (Juta);
2. Volume produksi perikanan tangkap di Pelabuhan Perikanan Samudera Cilacap (Ton);
3. Tingkat Kinerja Pelabuhan Perikanan Samudera Cilacap (Nilai);
4. Nilai pengendalian Lingkungan di Pelabuhan Perikanan Samudera Cilacap (Nilai);
5. Kapal Perikanan Izin Daerah yang memenuhi ketentuan (kapal);
6. Persentase Rekomendasi Hasil Pengawasan yang Dimanfaatkan untuk Perbaikan Kinerja Pelabuhan Perikanan Samudera Cilacap (Persen);
7. Nilai Survei Kepuasan Masyarakat lingkup Pelabuhan perikanan Samudera Cilacap (Nilai).

4.2. Tindak Lanjut atas Saran di LKj Triwulan II Tahun 2024

Monitoring dan evaluasi dalam upaya pencapaian kinerja organisasi dilakukan melalui beberapa mekanisme, yang pertama melalui rapat pimpinan dan yang kedua melalui inovasi aplikasi SIMATAPARI. Monev capaian kinerja yang dilakukan setiap triwulanan dipimpin langsung oleh Kalabuh untuk mengetahui capaian kinerja dan anggaran, kendala yang dihadapi, serta rekomendasi tindak lanjut dalam upaya pencapaian kinerja.

Selain itu, menggunakan aplikasi SIMATAPARI dalam memantau capaian kegiatan-kegiatan dalam mendukung pencapaian kinerja secara *real time*.

LAMPIRAN
DATA DUKUNG

KEMENTERIAN KELAUTAN DAN PERIKANAN
DIREKTORAT JENDERAL PERIKANAN TANGKAP
PELABUHAN PERIKANAN SAMUDERA CILACAP

MEMORANDUM
NOMOR 733/PPSC/PI.310/X/2024

Yth : Kepala Pelabuhan
Dari : Ketua Tim Kerja Pelayanan Usaha
Hal : Data dukung capaian kinerja Triwulan III Tahun 2024
Lampiran : 1 (satu) berkas
Tanggal : 7 Oktober 2024

Sehubungan dengan Pelaksanaan Sasaran Kegiatan Pelabuhan Perikanan Samudera Cilacap Tahun 2024, terlampir kami laporkan capaian Indikator Kinerja Utama (IKU) yang melekat pada Tim Kerja Pelayanan Usaha dengan periode pengukuran triwulanan sebagai berikut:

1. Nilai PNBP Sektor Perikanan Tangkap Meningkatkan di Pelabuhan Perikanan Samudera Cilacap (Rp.Juta)

- Nilai Penerimaan Negara Bukan Pajak (PNBP) Non SDA di PPS Cilacap adalah pungutan yang dibayar oleh orang pribadi atau badan dengan memperoleh manfaat langsung maupun tidak langsung atas layanan atau pemanfaatan sumber daya dan hak yang diperoleh negara berdasarkan peraturan perundang-undangan, yang menjadi penerimaan Pemerintah Pusat di luar penerimaan perpajakan dan hibah dan dikelola dalam mekanisme anggaran pendapatan dan belanja negara dari sektor kelautan dan perikanan dengan target dan capaian Triwulan III Tahun 2024 sebagai berikut:

IKU	TARGET	REALISASI	CAPAIAN (%)
Nilai PNBP Non SDA di PPS Cilacap (Rp. Juta)	2.365,29	4.975,23	210,34

Penerimaan PNBP PPS Cilacap terbesar masih berasal dari penerimaan tambat sebesar Rp. 2.706.675.667 dan penerimaan terbesar kedua berasal dari Penerimaan Penggunaan Tanah/Bangunan yaitu sebesar Rp. 780.539.300.

- Perbandingan dengan capaian Triwulan III Tahun 2023:

IKU	REALISASI TW III Tahun 2023	REALISASI TW III Tahun 2024	NAIK/TURUN (%)
Nilai PNBPNon SDA di PPS Cilacap (Rp. Juta)	5.185	4.975,23	(4,04)

Apabila dibandingkan dengan penerimaan PNBPNon SDA di Triwulan III Tahun 2023, penerimaan PNBPNon SDA di Triwulan III Tahun 2024 mengalami penurunan sebesar 4,04 %. Hal ini disebabkan oleh penurunan nilai PNBPNon SDA dari sektor Penggunaan Tanah Bangunan pada penumpukan barang/jarring serta adanya perubahan mekanisme penggunaan unit pendingin menjadi mekanisme pemanfaatan.

Terkait dengan capaian IKU di atas, terlampir kami sampaikan data dukungannya. Demikian disampaikan, atas perhatiannya diucapkan terimakasih dan mohon arahan lebih lanjut.



Daniel Wahyu Setyawan

LAPORAN PENERIMAAN NEGARA BUKAN PAJAK

KEMENTERIAN/LEMBAGA : KEMENTERIAN PERIKANAN DAN KELAUTAN
 SATUAN KERJA : Pelabuhan Perikanan Samudera Cilacap
 PROVINSI : JAWA TENGAH
 TGL. DAN NO. SK PENGANGKATAN SEBAGAI BENDAHARAWAN PENERIMA : 47/KPA.PPSC/KU.110/V/2024
 TANGGAL : 2 Januari 2024

BULAN : SEPTEMBER
 TAHUN ANGGARAN : 2024
 DASAR PUNGUTAN : PP. NOMOR : 85 TAHUN 2021

No.	Uraian Penerimaan	KODE AKUN	Target TA.2024	Penerimaan			Penyetoran ke Rekening Kas Negara pada Kantor Pusat Kementerian Kelautan dan Perikanan			Penjelasan
				sd bulan lalu	Bulan ini (Rp)	Jumlah (Rp)	sd bulan lalu	Bulan ini (Rp)	Jumlah (Rp)	
1	3		4	5	6	7	8	9	10	11
1	PENERIMAAN FUNGSIONAL									
	A. PENDAPATAN PENGGUNAAN SARANA DAN PRASARANA	425151	1.277.599.000							
	- Sewa Gedung Bangunan			198.679.500	1.875.000	200.554.500	198.679.500	1.875.000	200.554.500	
	- Sewa Lahan Pengembangan (Kustor 1)			738.719.300	41.820.000	780.539.300	738.719.300	41.820.000	780.539.300	
	- Sewa Lahan Pemeliharaan			185.297.325	13.117.500	198.414.825	185.297.325	13.117.500	198.414.825	
	- Instalasi Tangki BSM dan instalasinya			-	-	-	-	-	-	
	- Jasa Sewa Truck Crane			12.750.000	900.000	13.650.000	12.750.000	900.000	13.650.000	
	- Jasa sewa Worna jetty JAC			-	-	-	-	-	-	
	- Jasa sewa R. Rapet/BPN/ AC			700.000	-	700.000	700.000	-	700.000	
	- Jasa sewa Mess/AC/Non AC			-	-	-	-	-	-	
	- Jasa sewa Truck Box Refrigerator (kendaraan berpendingin)			22.800.000	800.000	23.600.000	22.800.000	800.000	23.600.000	
	- Jasa sewa Fasilitas TPI			-	-	-	-	-	-	
	- Jasa T. Penumpukan Barang/			82.610.000	-	82.610.000	82.610.000	-	82.610.000	
	- Jasa T. Penjemuran Ikan/Jaring			-	-	-	-	-	-	
	- Jasa Sewa Kios			-	-	-	-	-	-	
	- Jasa Sewa gerobak dorong			3.480.000	400.000	3.880.000	3.480.000	400.000	3.880.000	
	- Jasa sewa Dump Truck			-	-	-	-	-	-	
	- Jasa sewa Melbom separator			-	-	-	-	-	-	
	- Jasa sewa Miniplan/Cold Storage/ABF			71.988.479	24.465.755	96.454.234	71.988.479	24.465.755	96.454.234	
										1.406.402.899
	B. PENDAPATAN JASA PELABUHAN PERIKANAN	425621	1.875.157.000							
	- Pas Masuk Harian			188.791.000	24.823.000	213.614.000	188.791.000	24.823.000	213.614.000	
	- Pas Masuk Bulanan/Langganan			107.370.000	13.395.000	120.765.000	107.370.000	13.395.000	120.765.000	
	- Tambal Labuh/Refin/Max 30 Etnul			2.473.698.182	232.675.667	2.706.373.849	2.473.698.182	232.675.667	2.706.373.849	
	- Kebersihan Kawasan dan Koa/PKL			109.669.538	11.745.600	121.415.138	109.669.538	11.745.600	121.415.138	
	- Kebersihan Kolam Pelabuhan			180.369.400	16.532.000	196.901.400	180.369.400	16.532.000	196.901.400	
	- Kebersihan Bongkar Muat			-	-	-	-	-	-	
	- Jasa Pemakaian Air			2.010.370	310.710	2.321.080	2.010.370	310.710	2.321.080	
	- Jasa Pemakaian Listrik			141.640.833	16.558.274	158.199.107	141.640.833	16.558.274	158.199.107	
	- Jasa sewa Dock/Slipway			50.800.000	2.440.000	53.240.000	50.800.000	2.440.000	53.240.000	3.574.829.572
	JUMLAH :		3.153.728.000	4.571.373.925	403.858.506	4.975.232.431	4.571.373.925	403.858.506	4.975.232.431	158%



Cilacap, 30 September 2024

Bendahara Penerimaan,

Anggoro Hari Sapto
 NIP.197201071993031002

Catatan:
 Pada LPU PHNP di Simporei terdapat selisih sebesar Rp. 414.706.370,- sedangkan upload data dari MPN Simporei sebesar sebesar Rp.412.436.074,- ada selisih penerimaan sebesar Rp.2.069.302,- dikarenakan adanya penyetoran sewa rumah Negara tanpa melalui bendahara penerimaan.

KEMENTERIAN KELAUTAN DAN PERIKANAN
DIREKTORAT JENDERAL PERIKANAN TANGKAP
PELABUHAN PERIKANAN SAMUDERA CILACAP

MEMORANDUM
NOMOR 731/PPSC/PI.310/X/2024

Yth : Kepala Pelabuhan
Dari : Ketua Tim Kerja Operasional Pelabuhan
Hal : Data dukung capaian kinerja TW III Tahun 2024
Lampiran : 2 (dua) berkas
Tanggal : 7 Oktober 2024

Sehubungan dengan Pelaksanaan Sasaran Kegiatan Pelabuhan Perikanan Samudera Cilacap Tahun 2024, terlampir kami laporkan capaian Indikator Kinerja Utama (IKU) yang dilaksanakan di Tim Kerja Operasional Pelabuhan dengan periode pengukuran triwulanan sebagai berikut:

1. Volume produksi perikanan tangkap di Pelabuhan Perikanan Samudera Cilacap (Ton)

- Merupakan indikator Jumlah produksi yang berasal dari produksi perikanan tangkap (laut dan perairan umum) di seluruh provinsi di Indonesia dalam bentuk basah.

IKU	TARGET	REALISASI	CAPAIAN (%)
Volume produksi perikanan tangkap di Pelabuhan Perikanan Samudera Cilacap (ton)	17.430,80	29.892,15	171,49

Volume produksi didapat dari jenis ikan dominan yakni tuna, cakalang, cumi. Pada triwulan III tahun 2024, terjadi peningkatan volume pendaratan ikan per kapal.

- Perbandingan dengan capaian pada Triwulan III Tahun 2023:

IKU	REALISASI TW III 2023	REALISASI TW III 2024	NAIK/TURUN (%)
Volume produksi perikanan tangkap di Pelabuhan Perikanan Samudera Cilacap (ton)	16.735	29.892,15	78,62

Jika dibandingkan dengan volume produksi pada TW III tahun 2023, terjadi peningkatan volume produksi yang sangat signifikan. Hal tersebut karena adanya penambahan jumlah armada yang mendaratkan ikan di PPS Ciacap yakni sekitar 40 kapal.

2. Tingkat Kinerja Pelabuhan Perikanan Samudera Cilacap (Nilai)

- Merupakan upaya untuk menilai tingkat kinerja operasional yang didasarkan atas ketentuan kriteria teknis dan operasional kelas pelabuhan perikanan (sesuai SK Dirjen Perikanan Tangkap No 20/KEP-DJPT/2015 tentang Pedoman Evaluasi Kinerja Operasional Pelabuhan Perikanan, perubahan atas SK Dirjen Perikanan Tangkap No. 432/DPT.3/OT.220.D3/I/2008). Sebagai bagian dari kegiatan manajemen untuk menilai kinerja Pelabuhan Perikanan. Acuan dalam meningkatkan pelayanan terhadap masyarakat perikanan. Ruang lingkup meliputi : 1) administrasi dan sistem informasi; 2) fasilitas pelabuhan perikanan; 3) pelayanan umum; 4) investasi dan industri.

IKU	TARGET	REALISASI	CAPAIAN (%)
Tingkat Kinerja Pelabuhan Perikanan Samudera Cilacap (Nilai)	84	93,67	111,51

Capaian Indikator Tingkat Operasional Pelabuhan pada Triwulan III tercapai sebesar 93,67 atau katagori kinerja sangat baik. Indikator Tingkat Operasional Pelabuhan diperoleh dari perolehan nilai EVKIN dimana terdiri dari 27 (dua puluh tujuh) komponen penilaian. Capaian nilai tersebut dipengaruhi oleh optimalnya komponen penilaian yang terdiri dari frekuensi kunjungan kapal, volume produksi, layanan tambat labuh dan penambahan jumlah investor. Namun demikian, masih terdapat komponen yang belum maksimal yakni kriteria STBLK Kedatangan, kegiatan sosialisasi dan bimtek, fasilitasi penyuluhan, serta penyerapan tenaga kerja.

- Perbandingan dengan capaian Triwulan III Tahun 2023

NO	IKU	REALISASI TW III 2023	REALISASI TW III 2024	NAIK/ TURUN (%)
1	Tingkat Kinerja Pelabuhan Perikanan Samudera Cilacap (Nilai)	88,08	93,67	6,63

Jika dibandingkan dengan Triwulan III Tahun 2023, capaian pada Triwulan III Tahun 2024 mengalami kenaikan sebesar 6,63%. Hal ini dipengaruhi oleh meningkatnya frekuensi kunjungan kapal, volume produksi, layanan tambat labuh dan penambahan jumlah investor.

Terkait dengan capain IKU di atas, terlampir kami sampaikan data dukung kedua IKU tersebut.

Demikian disampaikan, atas perhatiannya diucapkan terimakasih dan mohon arahan lebih lanjut.



Yatim Kurniadi



**DATA DUKUNG IKU 2
VOLUME PRODUKSI PERIKANAN TANGKAP DI PELABUHAN
PERIKANAN SAMUDERA CILACAP (TRIWULAN III)
SAMPAI DENGAN BULAN SEPTEMBER
TAHUN 2024**



**KEMENTERIAN KELAUTAN DAN PERIKANAN
DIREKTORAT JENDERAL PERIKANAN TANGKAP
PELABUHAN PERIKANAN SAMUDERA CILACAP
TAHUN ANGGARAN 2024**

A. PENDAHULUAN

1. Latar Belakang

Berdasarkan Perjanjian Kinerja Tahun 2024 Pelabuhan Perikanan Samudera Cilacap Direktorat Jenderal Perikanan Tangkap antara pihak pertama, Kepala Pelabuhan Perikanan Samudera Cilacap dengan Pihak kedua, Direktur Jenderal Perikanan Tangkap tanggal 10 Januari 2024, sesuai dengan permen KP No.68/PERMEN-KP/2017 tentang Pengelolaan Kinerja Organisasi di lingkungan Kementerian Kelautan dan Perikanan, berdasarkan hal tersebut maka untuk Tim Kerja Operasional Pelabuhan akan menyampaikan :

- a. Sasaran Program : Produksi Perikanan Tangkap meningkat di Pelabuhan Perikanan Samudera Cilacap;
- b. IKU 2 : Volume produksi perikanan tangkap di Pelabuhan Perikanan Samudera Cilacap (Ton);
- c. Deskripsi : Merupakan indikator volume produksi perikanan tangkap yang berasal dari laut dan produksi perikanan tangkap yang berasal dari perairan pedalaman yang didaratkan di Pelabuhan Perikanan Samudera Cilacap;
- d. Formula perhitungan : Penjumlahan volume produksi perikanan di laut dan di perairan pedalaman yang didaratkan di Pelabuhan Perikanan Samudera Cilacap;
- e. Data Dukung berupa : Rekapitulasi data jumlah produksi di PPS Cilacap.
- f. Produksi Perikanan di Pelabuhan Perikanan Samudera Cilacap terdiri dari ikan yang didaratkan dari kapal-kapal yang bongkar di PPS Cilacap maupun ikan yang berasal dari luar Cilacap yang diangkut ke PPS Cilacap dengan angkutan darat untuk dipasarkan ke konsumen di Cilacap.

2. Lokasi

Lokasi pendataan terkait data produksi adalah Pelabuhan Perikanan Samudera Cilacap.

B. METODE KERJA DAN ALAT YANG DIGUNAKAN

1. Metode Kerja

Pelaksanaan kegiatan pengambilan data produksi di lakukan dengan metode Sampling dan Sensus.

2. Sumber Daya Manusia (SDM) dan Peralatan

Jumlah SDM yang ada dalam kegiatan pendataan produksi perikanan tangkap di PPS Cilacap sebanyak 10 orang, untuk pendataan kapal > 5 GT sebanyak 8 orang dan untuk pendataan kapal < 5 GT sebanyak 1 orang. Dalam Kegiatan pendataan produksi, form yang digunakan sebagai alat bantu untuk pendataan di lapangan adalah form SL3;

3. HASIL KEGIATAN

Hasil Kegiatan Pendataan ini dilakukan proses pengolahan data, kemudian dituangkan dalam laporan harian, berupa laporan produksi harian, yang akan dibuat sebagai dasar laporan mingguan dan bulanan, dapat kita lihat data volume produksi sampai dengan triwulan III, Sampai dengan bulan September 2024 dan Jenis ikan yang didaratkan di Pelabuhan perikanan Samudera Cilacap :

No	Bulan	Volume (Ton)	Nilai (Rp)
1	Januari	3.172,34	52.855.122.000
2	Februari	2.098,38	37.456.810.000
3	Maret	1.998,14	36.469.275.000
4	April	2.173,25	37.442.789.000
5	Mei	2.396,56	43.106.840.000
6	Juni	6.209,10	108.083.211.000
7	Juli	3.195,30	61.659.394.000
8	Agustus	4.495,09	91.366.307.000
9	September	4.153,99	82.905.810.000
10	Oktober		
11	November		
12	Desember		
	Jumlah	29.892,15	551.345.558.000

Perbandingan Volume dan Nilai Produksi hasil tangkapan ikan yang didaratkan antara tahun 2024 dengan 2023 dapat dilihat pada tabel dibawah. Dari tabel dapat dilihat bahwa untuk volume dan nilai produksi pada periode Triwulan III tahun 2024 mengalami kenaikan yang cukup signifikan dari volume produksi

pada Triwulan III tahun 2023. Hal tersebut disebabkan adanya penambahan jumlah armada dan aktifitas penangkapan pada tahun 2024 mengalami peningkatan/kenaikan jika dibandingkan dengan tahun 2023.

BULAN	VOLUME(Kg)		NILAI PRODUKSI (Rp)	
	2023	2024	2023	2024
JULI	2.699.410	3.195.304	69.169.760.000	61.659.394.000
AGUSTUS	2.902.603	4.495.091	71.536.043.000	91.366.307.000
SEPTEMBER	3.261.239	4.153.987	66.236.170.000	82.905.810.000
JUMLAH	8.863.252	11.844.382	206.941.973.000	235.931.511.000

4. Jenis Ikan yang didaratkan di Pelabuhan Perikanan Samudera Cilacap antara lain adalah :

Cumi karet, cakalang, Tk. mata besar, lemadang, layur, madidihang, mata besar, albakora, meka, gindara, cucut selendang, setuhuk hitam, cucut lanjaman, cucut pahitan, cumi karet, kuwe, kakap merah, manyung, tumbuk, casper, cucut cakilan, selar dan cucut tikusan.

Demikian laporan data produksi dan nilai produksi yang dapat kami laporkan dan sebagai bahan kepentingan lebih lanjut.

An. Kepala Pelabuhan
Ketua Tim Kerja Operasional Pelabuhan



Yatim Kurniadi

NO	PELABUHAN PERIKANAN	TAHUN		TON
		2023	2024	
		VOLUME (Kg)	VOLUME (Kg)	
4	PPS CILACAP	25.879.653,50	29.892.146,00	29.892,15
JANUARI		790.413,00	3.172.338,00	3.172,34
FEBRUARI		535.412,00	2.098.375,00	2.098,38
MARET		1.083.653,00	1.998.137,00	1.998,14
APRIL		1.724.610,00	2.173.253,00	2.173,25
MEI		898.106,00	2.396.563,00	2.396,56
JUNI		2.839.634,00	6.209.098,00	6.209,10
JULI		2.699.410,00	3.195.304,00	3.195,30
AGUSTUS		2.902.602,50	4.495.091,00	4.495,09
SEPTEMBER		3.261.239,00	4.153.987,00	4.153,99
OKTOBER		3.493.878,00		-
NOPEMBER		3.009.837,00		-
DESEMBER		2.640.859,00		-
				-

NO	PELABUHAN PERIKANAN	TAHUN		Milyar
		2023	2024	
		NILAI (Rp)	NILAI (Rp)	
4	PPS CILACAP	596.907.616.000	551.345.558.000	551,35
JANUARI		20.367.801.000	52.855.122.000	52,86
FEBRUARI		14.230.065.000	37.456.810.000	37,46
MARET		30.036.796.000	36.469.275.000	36,47
APRIL		47.593.924.000	37.442.789.000	37,44
MEI		22.852.666.000	43.106.840.000	43,11
JUNI		75.739.565.000	108.083.211.000	108,08
JULI		69.169.760.000	61.659.394.000	61,66
AGUSTUS		71.536.043.000	91.366.307.000	91,37
SEPTEMBER		66.236.170.000	82.905.810.000	82,91
OKTOBER		70.583.419.000		-
NOPEMBER		62.092.868.000		-
DESEMBER		46.468.539.000		-

DATA BULAN JANUARI 2024

Jenis Ikan	Volume	Nilai	Harga
Albakor	2.777,00	83.310.000	30.000
B. Hitam	184,00	7.360.000	40.000
B. Putih	40,00	7.200.000	180.000
Belo/selanget	10.285,00	30.855.000	3.000
Bilis	14.460,00	43.380.000	3.000
C. Cakilan	397,00	5.128.000	12.917
C. Depok	212,00	1.484.000	7.000
C. Lanjaman	2.343,00	33.567.000	14.327
C. Pahitan	2.635,00	31.942.000	12.122
C. Slendang	15.972,00	129.255.000	8.093
C. Tikusan	92,00	1.196.000	13.000
Cakalang	1.295.314,00	23.846.123.000	18.410
Casper	1.394,00	28.284.000	20.290
Cumi Karet	1.182.339,00	15.354.252.000	12.986
Gindara	6.138,00	122.977.000	20.035
Gogokan	75,00	2.100.000	28.000
Gulamah	15.324,00	229.860.000	15.000
Kembung	191,00	5.730.000	30.000
Kenyar	186,00	2.790.000	15.000
Kerong	1.961,00	58.830.000	30.000
Kuniran/ biji Nangka	204,00	2.448.000	12.000
Layang	2.157,00	29.948.000	13.884
Layaran	1.740,00	39.352.000	22.616
Layur	7.864,00	243.052.000	30.907
Lemadang	175.790,00	2.865.332.000	16.300
Lendra/lidah	1.923,00	48.075.000	25.000
Lidah	400,00	10.000.000	25.000
Lisong	38.014,00	278.748.000	7.333
Madidihang	48.918,00	1.476.921.000	30.192
Manyung	9.069,00	128.249.000	14.141
Mata Besar	47.877,00	1.318.550.000	27.540
Meka	12.067,00	439.535.000	36.425
Nomei	978,00	7.824.000	8.000
Opah	1.162,00	12.595.000	10.839
P. Plampangan	78,00	780.000	10.000
P. Tunggul	28,00	280.000	10.000
Pari Plampangan	65,00	650.000	10.000
Pihi	75,00	2.100.000	28.000
Rajungan	216,00	9.720.000	45.000

Setuhuk Hitam	2.043,00	67.410.000	32.996
Setuhuk Putih	333,00	9.990.000	30.000
Sunglir	1.345,00	21.210.000	15.770
Tenggiri	774,00	23.220.000	30.000
Teri	845,00	15.210.000	18.000
Tetengkek	372,00	5.208.000	14.000
Tigawaja	3.130,00	78.250.000	25.000
Tk. Madidihang	34.024,00	658.738.000	19.361
Tk. Mata Besar	215.617,00	4.237.749.000	19.654
Udang Barat	651,00	22.785.000	35.000
Udang Dogol	1.273,00	76.380.000	60.000
Udang Jerbung	2.120,00	445.200.000	210.000
Udang Krosok	5.110,00	178.850.000	35.000
Udang Rebon	3.757,00	75.140.000	20.000
	3.172.338,00	52.855.122.000	

DATA BULAN PEBRUARI 2024

Jenis Ikan	Volume	Nilai	Harga
Albakor	315	9.450.000	30.000
Alu Alu	5	75.000	15.000
B. Putih	384	69120000	180.000
Belo/selanget	2.357	7.071.000	3.000
Bilis	11.464	34.392.000	3.000
C. Cakilan	135	1.620.000	12.000
C. Lanjaman	549	7.406.000	13.490
C. Patilan	2.025	14.175.000	7.000
C. Slendang	5.571	44.568.000	8.000
Cakalang	1.313.703	23.658.092.000	18.009
Casper	19	380.000	20.000
Cumi Karet	273.914	3.511.370.000	12.819
Gindara	12.425	248.500.000	20.000
Gogokan	195	5.460.000	28.000
Gulamah	7.607	114.105.000	15.000
Kakap Hitam	65	1.625.000	25.000
Kakap Merah	75	3.375.000	45.000
Kembung	241	7.230.000,00	30.000
Kerong	573	17.190.000,00	30.000
Kuniran/ biji Nangka	354	4.248.000	12.000
Layang	40	560.000	14.000
Layaran	245	5.390.000	22.000
Layur	6.990	221.470.000	31.684
Lemadang	136.578	2.183.628.000	15.988
Lendra/lidah	3.119	77.975.000	25.000
Lidah	268	6.700.000	25.000
Lisong	32.904	230.328.000	7.000
Madidihang	106.017	3.074.493.000	29.000
Manyung	6.252	80.540.000	12.882
Mata Besar	11.803	311.058.000	26.354
Meka	833	28.894.000	34.687
Nomei	3.011	24.088.000	8.000
Opah	115	1.150.000	10.000
P. Gitar	120	840.000	7.000
P. Plampangan	325	3.250.000	10.000
P. Tunggul	140	1.400.000	10.000
Rajungan	981	53.955.000	55.000
Remang	65	1.300.000	20.000
Set. Hitam	55	1.760.000	32.000
Setuhuk Hitam	991	31.440.000	31.726

Setuhuk Putih	123	3690000	30.000
Sunglir	45	720.000	16.000
Tenggiri	847	25.410.000	30.000
Tigawaja	3.460	86.500.000	25.000
Tk. Madidihang	26.878	510.682.000	19.000
Tk. Mata Besar	111.698	2.122.262.000	19.000
Udang Barat	108	3.780.000	35.000
Udang Dogol	493	29.580.000	60.000
Udang Jerbung	1.257	263.970.000	210.000
Udang Krosok	6.519	228.165.000	35.000
Udang Rebon	4.119	82.380.000	20.000
	2.098.375	37.456.810.000	

DATA BULAN MARET 2024

Jenis Ikan	Volume	Nilai	Harga
Albakor	3.674	110.220.000	30.000
Alu Alu	4	80.000	20.000
Belo/selanget	5795	17385000	3.000
Bilis	7.363	22.089.000	3.000
C. Cakilan	1.408	19.600.000	13.920
C. Lanjaman	1.078	15.386.000	14.273
C. Pahitan	1.079	12.948.000	12.000
C. Slendang	690	5.762.000	8.351
C. Tikusan	462	5.544.000	12.000
Cakalang	1.337.141	23.339.636.000	17.455
Casper	25	500.000	20.000
Cumi Karet	181.776	2.434.388.000	13.392
Gabus Laut	43	516.000	12.000
Gindara	330	6.706.000	20.321
Gulamah	8.444	126.660.000	15.000
Kakatua	385	3.850.000	10.000
Kembung	145	4.350.000,00	30.000
Kerapu	60	3.000.000,00	50.000
Kerong	1.245	37.350.000	30.000
Kuniran/ biji Nangka	90	1.620.000	18.000
Kurisi	675	10.530.000	15.600
Layang	5.690	100.140.000	17.599
Layaran	559	12.298.000	22.000
Layur	10.883	346.920.000	31.877
Lemadang	99.499	1.591.984.000	16.000
Lendra/lidah	2420	60500000	25.000
Lidah	80	2.000.000	25.000
Lisong	1.660	12.025.000	7.244
Madidihang	135.375	3.908.586.000	28.872
Manyung	4.636	61.274.000	13.217
Mata Besar	32.482	846.209.000	26.052
Meka	3.508	112.122.000	31.962
Nomei	1.616	12.928.000	8.000
Opah	59	590.000	10.000
P. Plampangan	678	6.780.000	10.000
Rajungan	277	11.410.000	41.191
Remang	35	700.000	20.000
Selar	160	3.200.000	20.000
Setuhuk Hitam	3.154	99.526.000	31.555
Setuhuk Putih	173	4.980.000	28.786

Sunglir	175	3.060.000	17.486
Tenggiri	1.879	56.370.000	30.000
Tigawaja	3.046	76.150.000	25.000
Tk. Madidihang	41.772	793.668.000	19.000
Tk. Mata Besar	85.710	1.627.125.000	18.984
Udang Barat	316	11.060.000	35.000
Udang Dogol	705	42.300.000	60.000
Udang Jerbung	1.253	263.130.000	210.000
Udang Krosok	3.708	129.780.000	35.000
Udang Rebon	4.717	94.340.000	20.000
	1.998.137	36.469.275.000	

DATA BULAN APRIL 2024

Jenis Ikan	Volume	Nilai	Harga
Albakor	246	7.380.000	30.000
Alu Alu	89	1.820.000	20.449
B. Putih	124	22.320.000	180.000
Belo/selanget	1.090	3.270.000	3.000
Bilis	10.939	32.817.000	3.000
C. Buas	59	708.000	12.000
C. Cakilan	886	11.072.000	12.497
C. Cakilan Air	52	728.000	14.000
C. Kobo	37	444.000	12.000
C. Lanjaman	3.143	45.238.000	14.393
C. Pahitan	2.400	29.376.000	12.240
C. Slendang	1.716	15.780.000	9.196
C. Tikusan	2.477	29.724.000	12.000
Cakalang	1.258.825	21.392.253.000	16.994
Cumi Karet	324.265	4.746.419.000	14.637
Gindara	1.821	37.648.000	20.674
Gulamah	5.580	83.700.000	15.000
Kembung	268	8.040.000	30.000
Kenyar	2.227	44.540.000	20.000
Kerong	293	8.790.000	30.000
Kuniran/ biji Nangka	80	1.440.000	18.000
Layang	92.250	1.293.536.000	14.022
Layaran	3.335	81.040.000	24.300
Layur	1.082	32.460.000	30.000
Lemadang	126.469	2.042.314.000	16.149
Lemadang	720	11.520.000	16.000
Lendra/lidah	2.643	66.075.000	25.000
Lisong	30.616	245.064.000	8.004
Lurik	411	4.110.000	10.000
Madidihang	74.153	2.132.561.000	28.759
Manyung	3.011	43.065.000	14.303
Mata Besar	23.592	606.081.000	25.690
Meka	9.122	291.904.000	32.000
Meka	817	26.144.000	32.000
Nomei	2.718	21.744.000	8.000
P. Plampangan	65	650.000	10.000
Rajungan	687	37.785.000	55.000
SBT	792	22.968.000	29.000
Selar	290	5.800.000	20.000
Setuhuk Hitam	4.639	146.786.000	31.642

Setuhuk Putih	515	15.450.000	30.000
Sunglir	327	5.886.000	18.000
Tenggiri	1.560	46.770.000	29.981
Tigawaja	3.685	92.125.000	25.000
Tk. Madidihang	33.138	629.622.000	19.000
Tk. Mata Besar	130.820	2.506.227.000	19.158
Udang Dogol	642	38.520.000	60.000
Udang Jerbung	1.351	283.710.000	210.000
Udang Krosok	3.043	106.505.000	35.000
Udang Rebon	4.143	82.860.000	20.000
	2.173.253,00	37.442.789.000	

DATA BULAN MEI 2024

Jenis Ikan	Volume	Nilai	Harga
Albakor	7.879	236.266.000	29.987
Alu Alu	234	4.720.000	20.171
B. Putih	916	166200000	181.441
B.Hitam	366	13.210.000	36.093
Belo/selanget	6.692	20.076.000	3.000
Bilis	8.806	26.418.000	3.000
C. Buas	966	11.592.000	12.000
C. Cakilan	1.575	18.966.000	12.042
C. Cakilan Air	68	816.000	12.000
C. Lanjaman	3.487	48.818.000	14.000
C. Martil	149	1.788.000	12.000
C. Pahitan	3.233	38.796.000	12.000
C. Slendang	2.363	18.904.000	8.000
C. Tikusan	5.282	63.384.000	12.000
Cakalang	926.020	15.409.218.000	16.640
Casper	3	60.000	20.000
Cumi Karet	606.120	9.856.584.000	16.262
Gindara	315	6.615.000,00	21.000
Gulamah	8378	125.670.000,00	15.000
Kakap Merah	1.437	71.850.000	50.000
Kenyar	814	14.366.000	17.649
Kerapu	551	24.795.000	45.000
Kerong	1.921	57.630.000	30.000
Kuniran	85	1.020.000	12.000
Kurisi	456	11.400.000	25.000
Layang	142.418	1.863.752.000	13.086
Layaran	3295	72490000	22.000
Layur	80.514	2.424.190.000	30.109
Lemadang	59.400	950.400.000	16.000
Lendra/lidah	3.041	76.025.000	25.000
Lidah	150	3.750.000	25.000
Lisong	1.839	14.712.000	8.000
Lisong	70.161	561.288.000	8.000
Madidihang	125.762	3.646.186.000	28.993
Manyung	6.154	90.242.000	14.664
Mata Besar	43.465	1.130.090.000	26.000
Meka	7.948	254.336.000	32.000
Nomei	549	4.392.000	8.000
Opah	294	3.528.000	12.000
P. Depok	161	1.610.000	10.000

P. Plampangan	541	6.038.000	11.161
Rajungan	146	8.030.000	55.000
Remang	1.115	22.300.000	20.000
Setuhuk Hitam	7.031	224.596.000	31.944
Setuhuk Putih	1.126	31.528.000	28.000
Sunglir	1.764	31.752.000	18.000
Tenggiri	4.681	140.430.000	30.000
Tigawaja	3.664	91.600.000	25.000
Tk. Madidihang	35.497	674.443.000	19.000
Tk. Mata Besar	190.116	3.612.204.000	19.000
Tumbuk	123	2.091.000	17.000
Udang Dogol	961	57.660.000	60.000
Udang Jerbung	2.521	529.410.000	210.000
Udang Krosok	3.227	112.945.000	35.000
Udang Rebon	10.783	215.660.000	20.000
	2.396.563	43.106.840.000	

DATA BULAN JUNI 2024

Jenis Ikan	Volume	Nilai	Harga
Albakor	8.779	263.370.000	30.000
Alu Alu	1.328	26.072.000	19.633
Alu-alu	165	3.300.000	20.000
B. Hitam	120	4.200.000	35.000
B. Putih	42	7.560.000	180.000
Belo/selanget	1.053	3.159.000	3.000
Bilis	11.445	34.335.000	3.000
C. Buas	974	11.688.000	12.000
C. Cakilan	1.777	22.178.000	12.481
C. Cakilan Air	569	7.148.000	12.562
C. Koboi	22	220.000	10.000
C. Lanjaman	5.451	76.456.000	14.026
C. Mako	27	324.000	12.000
C. Martil	199	2.388.000	12.000
C. Pahitan	6.228	74.736.000	12.000
C. Patilan	130	910.000	7.000
C. Slendang	5.790	53.190.000	9.187
C. Tikusan	12.925	155.404.000	12.024
Cakalang	2.375.914	38.124.016.000	16.046
Casper	9	180.000	20.000
Cumi Karet	2.568.035	38.611.945.000	15.036
Gindara	1.161	24.381.000	21.000
Gulamah	5.688	85.320.000	15.000
kambing-kambing	42	336.000	8.000
Kenyar	2.677	47.736.000	17.832
Kerapu	9	405.000	45.000
Kerong	349	10.470.000	30.000
Layang	34.615	415.380.000	12.000
Layaran	3.556	77.672.000	21.843
Layaran	4.425	97.350.000	22.000
Layur	60.403	1.808.954.000	29.948
Lemadang	101.432	1.620.319.000	15.974
Lendra/lidah	1.408	35.200.000	25.000
Lidah	988	24.700.000	25.000
Lisong	27.922	223.376.000	8.000
Madidihang	526.351	15.946.792.000	30.297
Manyung	3.099	43.155.000	13.925
Marlin	98	3.136.000	32.000
Mata Besar	128.383	3.606.067.000	28.088
Meka	28.308	905.670.000	31.993

Nomei	1.031	8.248.000	8.000
Opah	36	432.000	12.000
P. Plampangan	1.145	11.962.000	10.447
Remang	216	4.278.000	19.806
SBT	110	3.190.000	29.000
Setuhuk Hitam	13.459	429.498.000	31.912
Setuhuk Putih	1.588	43.552.000	27.426
Siro	3.676	44.112.000	12.000
Sunglir	667	11.566.000	17.340
Tenggiri	3.101	93.030.000	30.000
Tigawaja	2.908	72.700.000	25.000
Tk. Madidihang	56.377	1.071.163.000	19.000
Tk. Mata Besar	181.899	3.478.591.000	19.124
Tl. Madidihang	1.616	30.704.000	19.000
Tongkol Lisong	250	3.000.000	12.000
Tumbuk	106	1.802.000	17.000
Udang Dogol	128	7.680.000	60.000
Udang Jerbung	516	108.360.000	210.000
Udang Krosok	2.179	76.265.000	35.000
Udang Rebon	6.194	123.880.000	20.000
	6.209.098,00	108.083.211.000,00	

DATA BULAN JULI 2024

Jenis Ikan	Volume	Nilai	Harga
Albakor	3.002,00	90.060.000,00	30.000
Alu Alu	806,00	16.120.000,00	20.000
B. Hitam	436,00	14.290.000,00	32.775
Belo/selanget	5.982,00	17.946.000,00	3.000
Bilis	20.059,00	60.177.000,00	3.000
C. Buas	543,00	6.516.000,00	12.000
C. Cakilan	2.863,00	34.480.000,00	12.043
C. Cakilan Air	170,00	2.040.000,00	12.000
C. Lanjaman	4.718,00	66.052.000,00	14.000
C. Manisan	810,00	9.720.000,00	12.000
C. Pahitan	6.067,00	72.804.000,00	12.000
C. Paitan	514,00	6.168.000,00	12.000
C. Slendang	5.089,00	47.312.000,00	9.297
C. Tikusan	7.151,00	85.812.000,00	12.000
Cakalang	1.136.073,00	18.203.688.000,00	16.023
Casper	34,00	680.000,00	20.000
Cumi	3.299,00	52.784.000,00	16.000
Cumi Karet	871.379,00	13.919.229.000,00	15.974
Gepeng	27,00	756.000,00	28.000
Gindara	1.748,00	36.708.000,00	21.000
Gulamah	2.332,00	36.030.000,00	15.450
Kenyar	2.843,00	51.174.000,00	18.000
Kerapu	859,00	38.655.000,00	45.000
Kerong	2.144,00	64.320.000,00	30.000
Layang	66.630,00	817.364.000,00	12.267
Layaran	3.397,00	74.734.000,00	22.000
Layaran	343,00	7.546.000,00	22.000
Layur	61.020,00	1.825.350.000,00	29.914
Lemadang	39.054,00	624.864.000,00	16.000
Lendra/lidah	1.466,00	36.650.000,00	25.000
Lisong	90.068,00	814.904.000,00	9.048
Madidihang	516.669,00	17.565.096.000,00	33.997
Manyung	4.178,00	62.670.000,00	15.000
Marlin	573,00	18.336.000,00	32.000
Mata Besar	53.730,00	1.719.452.000,00	32.002
Meka	17.605,00	563.360.000,00	32.000
Nomei	855,00	4.275.000,00	5.000
P. Plampangan	1.248,00	13.612.000,00	10.907
Setuhuk Hitam	10.340,00	330.520.000,00	31.965
Setuhuk Putih	2.227,00	61.476.000,00	27.605

Siro	38.910,00	116.730.000,00	3.000
Sunglir	856,00	15.408.000,00	18.000
Tenggiri	3.845,00	117.241.000,00	30.492
Tigawaja	2.946,00	73.650.000,00	25.000
Tk. Madidihang	51.459,00	977.721.000,00	19.000
Tk. Mata Besar	133.132,00	2.520.577.000,00	18.933
Tk.Mata Besar	48,00	912.000,00	19.000
Udang Krosok	3.219,00	112.665.000,00	35.000
Udang Rebon	12.538,00	250.760.000,00	20.000
	3.195.304,00	61.659.394.000,00	

DATA BULAN AGUSTUS 2024

Jenis Ikan	Volume	Nilai	Harga
Albakor	2.718	81.540.000	30.000
Alu Alu	891	17.820.000	20.000
B. Hitam	96	2880000	30.000
Belo/selanget	7.064	21.192.000	3.000
Bilis	26.489	79.467.000	3.000
C. Botol	7	84.000	12.000
C. Buas	94	1.128.000	12.000
C. Cakilan	3.255	39.060.000	12.000
C. Cakilan Air	477	5.764.000	12.084
C. Lanjaman	5.618	78.652.000	14.000
C. Pahitan	9.788	117.456.000	12.000
C. Patilan	325	2.275.000	7.000
C. Slendang	3.605	31.160.000	8.644
C. Sorah	370	4.440.000	12.000
C. Tikusan	10.257	123.084.000	12.000
Cakalang	1.626.975	26.282.331.000	16.154
Casper	23	460.000	20.000
Cumi Karet	1282824	21.795.765.000,00	16.990
Gindara	7898	165.858.000,00	21.000
Gogokan	195	5.460.000	28.000
Gulamah	7.856	117.840.000	15.000
Kakap Merah	251	13.805.000	55.000
Kakatua	23	230.000	10.000
Kembung	560	16.800.000	30.000
Kerapu	78	3.510.000	45.000
Kerong	3.318	99.540.000	30.000
Layang	51394	616728000	12.000
Layaran	3.283	72.226.000	22.000
Layur	107.656	3.229.680.000	30.000
Lemadang	64.997	1.041.227.000	16.020
Lendra/lidah	1.516	37.900.000	25.000
Lidah	152	3.800.000	25.000
Lisong	88.135	756.425.000	8.583
Madidihang	776.499	26.393.194.000	33.990
Manyung	4.837	72.555.000	15.000
Mata Besar	100.637	3.226.812.000	32.064
Meka	15.364	491.648.000	32.000
Nomei	809	4.045.000	5.000
Opah	42	504.000	12.000
P. Burung	27	270.000	10.000

P. Depok	68	680.000	10.000
P. Plampangan	1.714	17.140.000	10.000
P. Tunggul	179	1.790.000	10.000
Pihi	130	3.250.000	25.000
Remang	65	1.430.000	22.000
SBT	99	3.366.000	34.000
Setuhuk Hitam	11.777	376.864.000	32.000
Setuhuk Putih	1.775	49.700.000,00	28.000
Siro	26.380,00	79.140.000,00	3.000
Sunglir	544	9.792.000	18.000
Tenggiri	4.188,00	150.619.000	35.964
Tigawaja	2.864	71.600.000	25.000
Tk. Madidihang	38.575	732.394.000	18.986
Tk. Mata Besar	159.026	3.020.367.000	18.993
Udang Dogol	1.744	105.765.000	60.645
Udang Jerbung	6.061	1.151.590.000	190.000
Udang Krosok	4.415	154.525.000	35.000
Udang Rebon	19.084	381.680.000	20.000
	4.495.091	91.366.307.000	

DATA BULAN SEPTEMBER 2024

Jenis Ikan	Volume	Nilai	Harga
Albakor	7.573	227.190.000	30.000
B. Hitam	358	16.110.000	45.000
Banyar	420	10500000	25.000
Belo/selanget	5.050	15.150.000	3.000
Bilis	17.413	52.239.000	3.000
C. Buas	93	930.000	10.000
C. Cakilan	5.923	71.076.000	12.000
C. Cakilan Air	278	3.336.000	12.000
C. Lanjaman	4.070	56.460.000	13.872
C. Pahitan	7.534	90.408.000	12.000
C. Slendang	4.742	38.054.000	8.025
C. Tikusan	3.440	41.280.000	12.000
Cakalang	1.106.635	17.706.160.000	16.000
Cumi Karet	1.989.067	36.147.404.000	18.173
Gindara	2.085	43.785.000	21.000
Gulamah	13.301	199.515.000	15.000
Kembung	5.118	127.950.000	25.000
Kerong	1672	50.160.000,00	30.000
Layang	47794	573.528.000,00	12.000
Layaran	1.212	26.664.000	22.000
Layur	207.666	6.107.235.000	29.409
Lemadang	47.494	768.497.000	16.181
Lendra/lidah	825	20.625.000	25.000
Lidah	809	20.225.000	25.000
Lisong	24.444	231.392.000	9.466
Madidihang	289.411	9.883.286.000	34.150
Manyung	5219	78285000	15.000
Mata Besar	84.186	2.693.760.000	31.998
Meka	18.325	583.786.000	31.857
Nomei	210	1.470.000	7.000
P. Gitar	404	2.828.000	7.000
P. Plampangan	1.046	10.460.000	10.000
SBT	347	11.798.000	34.000
Setuhuk Hitam	8.504	273.940.000	32.213
Setuhuk Putih	2.210	61.880.000	28.000
Siro	950	2.850.000	3.000
Sunglir	474	8.532.000	18.000
Tenggiri	1.614	48.420.000	30.000
Tigawaja	1.378	34.450.000	25.000
Tk. Madidihang	32.099	609.881.000	19.000

Tk. Mata Besar	170.739	3.244.041.000	19.000
Udang Dogol	3.983	238.980.000	60.000
Udang Jerbung	10788	2049720000	190.000
Udang Krosok	5326	186410000	35.000
Udang Rebon	11758	235160000	20.000
	4.153.987,00	82.905.810.000	

KEMENTERIAN KELAUTAN DAN PERIKANAN
DIREKTORAT JENDERAL PERIKANAN TANGKAP
PELABUHAN PERIKANAN SAMUDERA CILACAP

MEMORANDUM
NOMOR 731/PPSC/PI.310/X/2024

Yth : Kepala Pelabuhan
Dari : Ketua Tim Kerja Operasional Pelabuhan
Hal : Data dukung capaian kinerja TW III Tahun 2024
Lampiran : 2 (dua) berkas
Tanggal : 7 Oktober 2024

Sehubungan dengan Pelaksanaan Sasaran Kegiatan Pelabuhan Perikanan Samudera Cilacap Tahun 2024, terlampir kami laporkan capaian Indikator Kinerja Utama (IKU) yang dilaksanakan di Tim Kerja Operasional Pelabuhan dengan periode pengukuran triwulanan sebagai berikut:

1. Volume produksi perikanan tangkap di Pelabuhan Perikanan Samudera Cilacap (Ton)

- Merupakan indikator Jumlah produksi yang berasal dari produksi perikanan tangkap (laut dan perairan umum) di seluruh provinsi di Indonesia dalam bentuk basah.

IKU	TARGET	REALISASI	CAPAIAN (%)
Volume produksi perikanan tangkap di Pelabuhan Perikanan Samudera Cilacap (ton)	17.430,80	29.892,15	171,49

Volume produksi didapat dari jenis ikan dominan yakni tuna, cakalang, cumi. Pada triwulan III tahun 2024, terjadi peningkatan volume pendaratan ikan per kapal.

- Perbandingan dengan capaian pada Triwulan III Tahun 2023:

IKU	REALISASI TW III 2023	REALISASI TW III 2024	NAIK/TURUN (%)
Volume produksi perikanan tangkap di Pelabuhan Perikanan Samudera Cilacap (ton)	16.735	29.892,15	78,62

Jika dibandingkan dengan volume produksi pada TW III tahun 2023, terjadi peningkatan volume produksi yang sangat signifikan. Hal tersebut karena adanya penambahan jumlah armada yang mendaratkan ikan di PPS Ciacap yakni sekitar 40 kapal.

2. Tingkat Kinerja Pelabuhan Perikanan Samudera Cilacap (Nilai)

- Merupakan upaya untuk menilai tingkat kinerja operasional yang didasarkan atas ketentuan kriteria teknis dan operasional kelas pelabuhan perikanan (sesuai SK Dirjen Perikanan Tangkap No 20/KEP-DJPT/2015 tentang Pedoman Evaluasi Kinerja Operasional Pelabuhan Perikanan, perubahan atas SK Dirjen Perikanan Tangkap No. 432/DPT.3/OT.220.D3/I/2008). Sebagai bagian dari kegiatan manajemen untuk menilai kinerja Pelabuhan Perikanan. Acuan dalam meningkatkan pelayanan terhadap masyarakat perikanan. Ruang lingkup meliputi : 1) administrasi dan sistem informasi; 2) fasilitas pelabuhan perikanan; 3) pelayanan umum; 4) investasi dan industri.

IKU	TARGET	REALISASI	CAPAIAN (%)
Tingkat Kinerja Pelabuhan Perikanan Samudera Cilacap (Nilai)	84	93,67	111,51

Capaian Indikator Tingkat Operasional Pelabuhan pada Triwulan III tercapai sebesar 93,67 atau katagori kinerja sangat baik. Indikator Tingkat Operasional Pelabuhan diperoleh dari perolehan nilai EVKIN dimana terdiri dari 27 (dua puluh tujuh) komponen penilaian. Capaian nilai tersebut dipengaruhi oleh optimalnya komponen penilaian yang terdiri dari frekuensi kunjungan kapal, volume produksi, layanan tambat labuh dan penambahan jumlah investor. Namun demikian, masih terdapat komponen yang belum maksimal yakni kriteria STBLK Kedatangan, kegiatan sosialisasi dan bimtek, fasilitasi penyuluhan, serta penyerapan tenaga kerja.

- Perbandingan dengan capaian Triwulan III Tahun 2023

NO	IKU	REALISASI TW III 2023	REALISASI TW III 2024	NAIK/ TURUN (%)
1	Tingkat Kinerja Pelabuhan Perikanan Samudera Cilacap (Nilai)	88,08	93,67	6,63

Jika dibandingkan dengan Triwulan III Tahun 2023, capaian pada Triwulan III Tahun 2024 mengalami kenaikan sebesar 6,63%. Hal ini dipengaruhi oleh meningkatnya frekuensi kunjungan kapal, volume produksi, layanan tambat labuh dan penambahan jumlah investor.

Terkait dengan capain IKU di atas, terlampir kami sampaikan data dukung kedua IKU tersebut.

Demikian disampaikan, atas perhatiannya diucapkan terimakasih dan mohon arahan lebih lanjut.



Yatim Kurniadi



**DATA DUKUNG IKU 4
TINGKAT OPERASIONAL PELABUHAN PERIKANAN SAMUDERA CILACAP
EVKIN (PERSEN)) TRIWULAN III (JULI sd SEPTEMBER)
TAHUN 2024**



**KEMENTERIAN KELAUTAN DAN PERIKANAN
DIREKTORAT JENDERAL PERIKANAN TANGKAP
PELABUHAN PERIKANAN SAMUDERA CILACAP
TAHUN ANGGARAN 2024**

A. PENDAHULUAN

1. Latar Belakang

Berdasarkan Perjanjian Kinerja Tahun 2024 Pelabuhan Perikanan Samudera Cilacap Direktorat Jenderal Perikanan Tangkap antara pihak pertama, kepala Pelabuhan Perikanan Samudera Cilacap dengan pihak kedua, Direktur Jenderal Perikanan Tangkap tanggal 10 Januari tahun 2024, sesuai dengan permen KP No.68/PERMEN-KP/2017 tentang Pengelolaan Kinerja Organisasi di lingkungan Kementerian Kelautan dan Perikanan, berdasarkan hal tersebut maka untuk Tim Kerja Operasional Pelabuhan akan menyampaikan :

- a. Sasaran Program : Pengelolaan Pelabuhan Perikanan Samudera Cilacap yang berdaya saing dan berkelanjutan ;
- b. IKU 4 : Tingkat Operasional Pelabuhan Perikanan Samudera Cilacap (persen);
- c. Deskripsi : Tingkat capaian Operasional Pelabuhan Perikanan Samudera Cilacap ;
- d. Formula perhitungan : Prosentase rata rata capaian Operasional Pelabuhan Perikanan Samudera Cilacap melalui Aplikasi Evaluasi Kinerja (EVKIN) ;
- e. Data Dukung berupa : Laporan Evkin .

2. Lokasi

Lokasi pendataan terkait data produksi adalah Pelabuhan Perikanan Samudera Cilacap.

B. METODE KERJA DAN ALAT YANG DIGUNAKAN

1. Metode Kerja

Melakukan entri data kedalam Aplikasi PIPP.

2. Sumber Daya Manusia (SDM) dan Peralatan

Jumlah SDM yang ada dalam kegiatan Tingkat Operasional Pelabuhan (EVKIN) terdiri dari 4 orang yaitu pengimputan PIPP untuk kapal < 5 GT dan

penginputan dalam aplikasi PIPP untuk kapal > 5 GT alat bantu untuk pendataan di lapangan adalah form SL 3.

3. Hasil Kegiatan

Hasil Kegiatan Tingkat Operasional Pelabuhan Perikanan Samudera Cilacap (persen) pada triwulan III sampai dengan bulan September 2024

No	Bulan	Nilai EVKIN (%)	Keterangan
1.	Juli	95,50	Sangat Baik
2.	Agustus	92,75	Sangat Baik
3.	September	92,75	Sangat Baik
	Jumlah rata-rata sampai dengan bulan September 2024	93.67	Sangat Baik

Capaian indikator tingkat operasional pelabuhan tercapai sebesar 93.67 ataudengan kategori **Sangat Baik**. Indikator tingkat operasional pelabuhan diperoleh dari 27 (Dua Puluh Tujuh) komponen penilaian. Capaian pada Tri Wulan III ini dipengaruhi oleh bertambahnya frekuaensi kunjungan kapal, volume produksi, pelayanan tambat labuh dan penambahan jumlah investor.

Demikian laporan data dukung IKU 4, Capaian Tingkat Operasional Pelabuhan Perikanan Samudera Cilacap sampai dengan bulan September 2024 adalah sebesar 93,67 % (Kategori : Sangat Baik).

An. Kepala Pelabuhan
Ketua Tim Kerja Operasional
Pelabuhan



Yutim Kurniadi

Evaluasi Kinerja (Evkin)
Pelabuhan Perikanan Samudera Cilacap
Bulan : Juli 2024

No.	Kriteria	Satuan	Juli		
			95,5 = SANGAT BAIK		
			Realisasi	Nilai	Ket.
1	Frekuensi Pengiriman Data (PIPP)	Kali	30	5	Lebih dari 20 kali
2	E-Logbook	Ya/Tidak	Ya	2	---
3	Aplikasi SPB-online	Ya/Tidak	Ya	2	---
4	SHTI	Ya/Tidak	Ya	2	---
5	Realisasi Penyerapan Anggaran	%	101,1	4	Antara 75 - 100%
6	Pendapatan Pelabuhan	%	225,9	4	Diatas 90% dari target
7	Ketersediaan SDM Pengelola Pelabuhan Perikanan	Kelengkapan	Lengkap	4	---
8	Kapasitas Daya Tampung Kolam Pelabuhan	GT	13.144,00	4	Diatas 6000 GT
9	Panjang Dermaga	m	1.726,00	4	Diatas 300m
10	Kedalaman Kolam	cm	300	4	Diatas 3 m
11	Sarana Perbaikan (Docking, bengkel)	Ada/Tidak Ada	Ada	2	---
12	Kelengkapan Fasilitas Pemasaran & Distribusi Ikan	Kelengkapan	Lengkap	2	---
13	Ketersediaan Lahan Pelabuhan	ha	30,7	4	Diatas 20 ha
14	Pelayanan Tambat Labuh	GT	544	5	Lebih dari 60 GT
15	Produksi Perikanan	Ton/Hari	97,26	5	Lebih dari 50 ton

16	Frekuensi Kunjungan Kapal	Unit	1.216,00	5	Lebih dari 14 unit
17	STBLKK	%	23,93	1,25	Kapal yang masuk kurang dari 50%
18	Sosialisasi Dan Bimbingan Teknis	Jumlah Kegiatan	3	3	Antara 3 - 3 kali
19	Fasilitasi Penyuluhan, Pengawasan dan Pengendalian Sumber Daya Ikan, Perkarantinaan Ikan, Publikasi	Jumlah Kegiatan	4	3	Antara 3 - 4 kali
20	Pelaksanaan K5	Hasil	Baik	4	---
21	Penyaluran Air Bersih (kapal dan industri pengolahan)	%	100	4	Sesuai kebutuhan (100%)
22	Penyaluran Es (kapal)	%	100	4	Sesuai kebutuhan (100%)
23	Penyaluran BBM (kapal)	%	100	5	Sesuai kebutuhan (100%)
24	Pelayanan Pengolahan Hasil Perikanan di WKOPP	Unit	69	4	Diatas 30 unit
25	Pemanfaatan Lahan Pelabuhan	%	91,97	3	Sangat Optimal (80 - 100%)
26	Penyerapan Tenaga Kerja	Orang/Bulan	2.806,53	2,25	Antara 2000 - 3000 orang
27	Perubahan Jumlah Investor di Pelabuhan Perikanan	Perusahaan/Bulan	7 (149)	4	---
Jumlah				95.5	
Kesimpulan dan Rekomendasi				SANGAT BAIK	

Evaluasi Kinerja (Evkin)
Pelabuhan Perikanan Samudera Cilacap
Bulan : Agustus 2024

No.	Kriteria	Satuan	August		
			52,75 - SANGAT BAIK		
			Realisasi	Nilai	Ket.
1	Frekuensi Pengiriman Data (PIPP)	Kali	30	5	Lebih dari 20 kali
2	E-Logbook	Ya/Tidak	Ya	2	---
3	Aplikasi SPB-online	Ya/Tidak	Ya	2	---
4	SHTI	Ya/Tidak	Ya	2	---
5	Realisasi Penyerapan Anggaran	%	78,4	4	Antara 75 - 100%
6	Pendapatan Pelabuhan	%	156,93	4	Diatas 90% dari target
7	Ketersediaan SDM Pengelola Pelabuhan Perikanan	Kelengkapan	Lengkap	4	---
8	Kapasitas Daya Tampung Kolam Pelabuhan	GT	15.617,00	4	Diatas 6000 GT
9	Panjang Dermaga	m	1.726,00	4	Diatas 300m
10	Kedalaman Kolam	cm	300	4	Diatas 3 m
11	Sarana Perbaikan (Docking, bengkel)	Ada/Tidak Ada	Ada	2	---
12	Kelengkapan Fasilitas Pemasaran & Distribusi Ikan	Kelengkapan	Lengkap	2	---
13	Ketersediaan Lahan Pelabuhan	ha	30,7	4	Diatas 20 ha
14	Pelayanan Tambat Labuh	GT	549	5	Lebih dari 60 GT
15	Produksi Perikanan	Ton/Hari	124,6	5	Lebih dari 50 ton
16	Frekuensi Kunjungan Kapal	Unit	1.493,00	5	Lebih dari 14 unit
17	STBLKK	%	25,98	1,25	Kapal yang masuk kurang dari 50%

18	Sosialisasi Dan Bimbingan Teknis	Jumlah Kegiatan	4	4	Diatas 3 kali
19	Fasilitasi Penyuluhan, Pengawasan dan Pengendalian Sumber Daya Ikan, Perkarantinaan Ikan, Publikasi	Jumlah Kegiatan	1	2	Antara 1 - 2 kali
20	Pelaksanaan K5	Hasil	Baik	4	---
21	Penyaluran Air Bersih (kapal dan industri pengolahan)	%	100	4	Sesuai kebutuhan (100%)
22	Penyaluran Es (kapal)	%	100	4	Sesuai kebutuhan (100%)
23	Penyaluran BBM (kapal)	%	100	5	Sesuai kebutuhan (100%)
24	Pelayanan Pengolahan Hasil Perikanan di WKOPP	Unit	68	4	Diatas 30 unit
25	Pemanfaatan Lahan Pelabuhan	%	91,97	3	Sangat Optimal (80 - 100%)
26	Penyerapan Tenaga Kerja	Orang/Bulan	1.725,96	1,5	Antara 1000 - 2000 orang
27	Perubahan Jumlah Investor di Pelabuhan Perikanan	Perusahaan/Bulan	2 (148)	2	---
Jumlah				92.75	
Kesimpulan dan Rekomendasi				SANGAT BAIK	

Evaluasi Kinerja (Evkin)
Pelabuhan Perikanan Samudera Cilacap
Bulan : September 2024

No.	Kriteria	Satuan	September		
			93,75 = SANGAT BAIK		
			Realisasi	Nilai	Ket.
1	Frekuensi Pengiriman Data (PIPP)	Kali	29	5	Lebih dari 20 kali
2	E-Logbook	Ya/Tidak	Ya	2	---
3	Aplikasi SPB-online	Ya/Tidak	Ya	2	---
4	SHTI	Ya/Tidak	Ya	2	---
5	Realisasi Penyerapan Anggaran	%	109,94	4	Antara 75 - 100%
6	Pendapatan Pelabuhan	%	153,66	4	Diatas 90% dari target
7	Ketersediaan SDM Pengelola Pelabuhan Perikanan	Kelengkapan	Lengkap	4	---
8	Kapasitas Daya Tampung Kolam Pelabuhan	GT	15.038,00	4	Diatas 6000 GT
9	Panjang Dermaga	m	1.726,00	4	Diatas 300m
10	Kedalaman Kolam	cm	300	4	Diatas 3 m
11	Sarana Perbaikan (Docking, bengkel)	Ada/Tidak Ada	Ada	2	---
12	Kelengkapan Fasilitas Pemasaran & Distribusi Ikan	Kelengkapan	Lengkap	2	---
13	Ketersediaan Lahan Pelabuhan	ha	30,7	4	Diatas 20 ha
14	Pelayanan Tambat Labuh	GT	538	5	Lebih dari 60 GT
15	Produksi Perikanan	Ton/Hari	128,14	5	Lebih dari 50 ton

16	Frekuensi Kunjungan Kapal	Unit	1.427,00	5	Lebih dari 14 unit
17	STBLKK	%	26,97	1,25	Kapal yang masuk kurang dari 50%
18	Sosialisasi Dan Bimbingan Teknis	Jumlah Kegiatan	7	4	Diatas 3 kali
19	Fasilitasi Penyuluhan, Pengawasan dan Pengendalian Sumber Daya Ikan, Perkarantinaan Ikan, Publikasi	Jumlah Kegiatan	2	2	Antara 1 - 2 kali
20	Pelaksanaan K5	Hasil	Baik	4	---
21	Penyaluran Air Bersih (kapal dan industri pengolahan)	%	100	4	Sesuai kebutuhan (100%)
22	Penyaluran Es (kapal)	%	100	4	Sesuai kebutuhan (100%)
23	Penyaluran BBM (kapal)	%	100	5	Sesuai kebutuhan (100%)
24	Pelayanan Pengolahan Hasil Perikanan di WKOPP	Unit	68	4	Diatas 30 unit
25	Pemanfaatan Lahan Pelabuhan	%	91,97	3	Sangat Optimal (80 - 100%)
26	Penyerapan Tenaga Kerja	Orang/Bulan	1.730,39	1,5	Antara 1000 - 2000 orang
27	Perubahan Jumlah Investor di Pelabuhan Perikanan	Perusahaan/Bulan	2 (148)	2	---
Jumlah				92.75	
Kesimpulan dan Rekomendasi				SANGAT BAIK	

KEMENTERIAN KELAUTAN DAN PERIKANAN
DIREKTORAT JENDERAL PERIKANAN TANGKAP
PELABUHAN PERIKANAN SAMUDERA CILACAP

MEMORANDUM
NOMOR 732/PPSC/PI.310/X/2024

Yth : Kepala Pelabuhan
Dari : Ketua Tim Kerja Tata Kelola Sarana dan Prasarana
Hal : Data dukung capaian kinerja Triwulan III Tahun 2024
Lampiran : 1 (satu) berkas
Tanggal : 7 Oktober 2024

Sehubungan dengan Pelaksanaan Sasaran Kegiatan Pelabuhan Perikanan Samudera Cilacap Tahun 2024, terlampir kami laporkan capaian Indikator Kinerja Utama (IKU) pada Tim Kerja Tata Kelola Sarana dan Prasarana dengan periode pengukuran triwulanan sebagai berikut:

1. Nilai pengendalian Lingkungan di Pelabuhan Perikanan Samudera Cilacap (Nilai).
 - Merupakan indikator kinerja yang dinilai berdasarkan aplikasi Sistem Informasi dan Monitoring Tata Kelola Lingkungan Pelabuhan Perikanan (SELARASKAN) dengan capaian sebagai berikut:

IKU	TARGET	REALISASI	CAPAIAN (%)
Nilai pengendalian Lingkungan di Pelabuhan Perikanan Samudera Cilacap (Nilai)	33,10	94,72	314,68

Realisasi penilaian selaraskan pada Triwulan III Tahun 2024 tercapai sebesar 314,68 dengan katagori SANGAT BAIK karena sebagian besar dokumen dan *evidence* dapat dilengkapi serta memenuhi kriteria.

Terkait dengan capaian IKU di atas, terlampir kami sampaikan data dukungnya. Demikian disampaikan, atas perhatiannya diucapkan terimakasih dan mohon arahan lebih lanjut.


Kushartanto Ahmad Santosa



KEMENTERIAN KELAUTAN DAN PERIKANAN
DIREKTORAT JENDERAL PERIKANAN TANGKAP

JALAN MEDAN MERDEKA TIMUR NOMOR 16
JAKARTA 10110 KOTAK POS 4130 JKP 10041
TELEPON (021) 3519070 (LACAK), FAKSIMILE (021) 3521782
LAMAMAN www.kkp.go.id SUREL djpt@kkp.go.id

Nomor : B.3932/DJPT.4/PI.310/X/2024 11 Oktober 2024
Sifat : Segera
Lampiran : 1 (satu) berkas
Hal : Capaian dan Hasil Evaluasi Implementasi SELARASKAN Triwulan III TA. 2024 di Pelabuhan Perikanan UPT Pusat

Yth. (Daftar Terlampir)
di
Tempat

Sehubungan dengan implementasi Sistem Pelaporan Ragam Informasi Lingkungan Pelabuhan Perikanan (SELARASKAN) Versi 2, bersama ini kami sampaikan capaian dan hasil evaluasi SELARASKAN triwulan III TA. 2024 di Pelabuhan Perikanan sebagai berikut :

1. Capaian implementasi SELARASKAN bulan Juli hingga September 2024 yang dievaluasi pada bulan Oktober 2024 dengan skor setelah koreksi *evidence* oleh Tim Evaluasi SELARASKAN sebagai berikut:

No.	Pelabuhan Perikanan	Juli	Agustus	Septem ber	Skor Kumulatif	Rata-rata	Kategori
1.	PPN Sibolga	95.50	92.77	96.66	284.93	94.98	SANGAT BAIK
2.	PPS Cilacap	92.56	98.38	93.23	284.17	94.72	SANGAT BAIK
3.	PPN Prigi	86.92	93.22	99.72	279.86	93.29	SANGAT BAIK
4.	PPN Kejawanan	85.93	94.47	94.21	274.61	91.54	SANGAT BAIK
5.	PPS Kendari	92.14	88.29	92.15	272.58	90.86	SANGAT BAIK
6.	PPN Pemangkat	96.70	86.44	89.44	272.58	90.86	SANGAT BAIK
7.	PPN Palabuhanratu	84.94	92.56	93.97	271.47	90.49	SANGAT BAIK

No.	Pelabuhan Perikanan	Juli	Agustus	Septem ber	Skor Kumulatif	Rata-rata	Kategori
8.	PPN Pekalongan	80.79	92.76	87.22	260.77	86.92	SANGAT BAIK
9.	PPS Nizam Zachman Jakarta	86.73	87.67	85.67	260.07	86.69	SANGAT BAIK
10.	PPN Pengambangan	85.28	86	88.3	259.58	86.53	SANGAT BAIK
11.	PPN Ternate	79.58	85.4	87.2	252.18	84.06	SANGAT BAIK
12.	PPS Belawan	78.53	80.51	86.27	245.31	81.77	SANGAT BAIK
13.	PPS Bungus	72.04	87.89	80.73	240.66	80.22	SANGAT BAIK
14.	PPP Teluk Batang	68.65	77.66	82.46	228.77	76.26	BAIK
15.	PPN Ambon	87.04	68.66	66.01	221.71	73.90	BAIK
16.	PPN Brondong	75.44	61.72	77.17	214.33	71.44	BAIK
17.	PPN Kwandang	60.68	75.55	77.02	213.25	71.08	BAIK
18.	PPN Tual	56.10	67.95	67.21	191.26	63.75	BAIK
19.	PPN Karangantu	69.60	55.82	50.80	176.22	58.74	CUKUP
20.	PPN Sungailiat	54.94	60.13	49.78	164.85	54.95	CUKUP
21.	PPN Tanjung Pandan	35.91	50.47	74.45	160.83	53.61	CUKUP
22.	PPS Bitung	53.17	67.58	6.61	127.36	42.45	CUKUP

2. Hasil evaluasi implementasi SELARASKAN bulan Juli hingga September 2024 secara detail dapat diakses melalui tautan berikut https://bit.ly/SELARASKAN_TWIII_2024; dan
3. Unit Pelaksana Teknis Pelabuhan Perikanan dengan capaian nilai SELARASKAN dibawah SANGAT BAIK agar lebih meningkatkan kinerjanya di bidang kebersihan dan lingkungan.

Demikian disampaikan, atas perhatian dan kerjasama Saudara diucapkan terimakasih.

a.n. Direktur Jenderal Perikanan Tangkap
Direktur Kepelabuhanan Perikanan,



Ditandatangani
Secara Elektronik

Tri Aris Wibowo

Tembusan :

1. Direktur Jenderal Perikanan Tangkap;
2. Sekretaris Direktorat Jenderal Perikanan Tangkap.

Lampiran 1.

Nomor : B.3932/DJPT.4/PI.310/X/2024

Tanggal : 11 Oktober 2024

DAFTAR PELABUHAN PERIKANAN

1. Kepala Pelabuhan Perikanan Samudera Nizam Zachman Jakarta
2. Kepala Pelabuhan Perikanan Samudera Cilacap
3. Kepala Pelabuhan Perikanan Samudera Belawan
4. Kepala Pelabuhan Perikanan Samudera Bitung
5. Kepala Pelabuhan Perikanan Samudera Kendari
6. Kepala Pelabuhan Perikanan Samudera Bungus
7. Kepala Pelabuhan Perikanan Nusantara Ambon
8. Kepala Pelabuhan Perikanan Nusantara Sibolga
9. Kepala Pelabuhan Perikanan Nusantara Pekalongan
10. Kepala Pelabuhan Perikanan Nusantara Karangantu
11. Kepala Pelabuhan Perikanan Nusantara Tual
12. Kepala Pelabuhan Perikanan Nusantara Ternate
13. Kepala Pelabuhan Perikanan Nusantara Brondong
14. Kepala Pelabuhan Perikanan Nusantara Prigi
15. Kepala Pelabuhan Perikanan Nusantara Tanjung Pandan
16. Kepala Pelabuhan Perikanan Nusantara Kejawanan
17. Kepala Pelabuhan Perikanan Nusantara Pemangkat
18. Kepala Pelabuhan Perikanan Nusantara Pengambengan
19. Kepala Pelabuhan Perikanan Nusantara Sungailiat
20. Kepala Pelabuhan Perikanan Nusantara Palabuhanratu
21. Kepala Pelabuhan Perikanan Nusantara Kwandang
22. Kepala Pelabuhan Perikanan Pantai Teluk Batang

a.n. Direktur Jenderal Perikanan Tangkap
Direktur Kepelabuhanan Perikanan,



**Ditandatangani
Secara Elektronik**

Tri Aris Wibowo

**KEMENTERIAN KELAUTAN DAN PERIKANAN
DIREKTORAT JENDERAL PERIKANAN TANGKAP
PELABUHAN PERIKANAN SAMUDERA CILACAP**

MEMORANDUM
NOMOR 724/PPSC/PI.310/X/2024

Yth. : Kepala Pelabuhan Perikanan Samudera Cilacap
Dari : Ketua Tim Kerja Kesyahbandaran
Hal : Capaian Kinerja Utama Tim Kerja Kesyahbandaran Triwulan III Tahun 2024
Lampiran : Satu Berkas
Tanggal : 4 Oktober 2024

Sehubungan dengan penyusunan Draf Laporan Kinerja Triwulan III Pelabuhan Perikanan Samudera Cilacap TA 2024, bersama ini kami laporkan Capaian Kinerja Utama Tim Kerja Kesyahbandaran Triwulan III Tahun 2024, sebagaimana rincian terlampir.

Demikian kami sampaikan, atas perhatian dan kerjasamanya diucapkan terima kasih.



Ditandatangani
Secara Elektronik

Abdul Iman

INDIKATOR KINERJA UTAMA
KAPAL PERIKANAN IZIN DAERAH YANG MEMENUHI KETENTUAN
PELABUHAN PERIKANAN SAMUDERA CILACAP

BULAN	TAHUN 2023	TAHUN 2024
JANUARI	70	37
FEBUARI	80	38
MARET	73	39
APRIL	73	46
MEI	92	41
JUNI	44	50
JULI	70	39
AGUSTUS	21	35
SEPTEMBER	28	37
OKTOBER	25	
NOVEMBER	8	
DESEMBER	16	
JUMLAH	600	362
TOTAL	962	

Ketua Tim Kerja Kesyahbandaran



Abdul Iman, S.St.Pi, M.Pi

**PENERBITAN SKKP DAERAH
DI PELABUHAN PERIKANAN SAMUDERA CILACAP
BULAN : JANUARI 2024**

No	Nama Kapal	Nama Pemilik	Ukuran Kapal (GT)	No. Sertifikat	Tanggal Terbit	PPKP	Jenis API
1	JAYA MULYA	BUDI YUNARTO	20	B.001/PPSC/PI.210/I/2024	02/01/2024	Hendriyanto, A.Md	Jaring Insang Hanyut
2	Melati indah iX	H. KARDI	22	B.002/PPSC/PI.210/I/2024	04/01/2024	Sulis Kurniyawati, S.S.T	Jaring Insang Hanyut
3	SUNGAI ROKAN	TJOEI TIE	30	B.003/PPSC/PI.210/I/2024	04/01/2024	Sulis Kurniyawati, S.S.T	Jaring Insang Hanyut
4	HINDIA	SIE LIONG	29	B.008/PPSC/PI.210/I/2024	08/01/2024	Dian Prihantara	Pancing Ulur
5	LANCAR INDAH 1	H. NARI	17	B.006/PPSC/PI.210/I/2024	08/01/2024	Yusvi Widya Ardiana, S.E	Pancing Ulur
6	LITA AMELIA	ULAN	24	B.005/PPSC/PI.210/I/2024	08/01/2024	Yusvi Widya Ardiana, S.E	Jaring Insang Hanyut
7	MAKMUR JAYA BAHARI XII	BAHASAN	30	B.007/PPSC/PI.210/I/2024	08/01/2024	Dian Prihantara	Pancing Ulur
8	Usaha Jaya	PAIMIN	18	B.004/PPSC/PI.210/I/2024	08/01/2024	Yusvi Widya Ardiana, S.E	Jaring Insang Hanyut
9	JEANNIE JAYA I	ELDY YULIYANTO	29	B.009/PPSC/PI.210/I/2024	09/01/2024	Dian Prihantara	Pancing Ulur
10	WIJAYA SARI	HERY HENDRA	29	B.013/PPSC/PI.210/I/2024	11/01/2024	Yusvi Widya Ardiana, S.E	Rawai Tuna
11	ANITA JAYA - IV	OEY GIOK HWA	24	B.014/PPSC/PI.210/I/2024	11/01/2024	Iskandar	Pancing Ulur
12	DAYA MULIA	AWARUDIN	23	B.016/PPSC/PI.210/I/2024	11/01/2024	Hendriyanto, A.Md	Pancing Ulur
13	GEDE GEDE SUKSES	KIAM LIP	21	B.011/PPSC/PI.210/I/2024	11/01/2024	Lutfi Atikoh	Jaring Insang Hanyut
14	LAMPION ABADI II	SUMANTRI	30	B.012/PPSC/PI.210/I/2024	11/01/2024	Yusvi Widya Ardiana, S.E	Pancing Ulur
15	MUDAH JAYA 20	AI NGO	26	B.017/PPSC/PI.210/I/2024	11/01/2024	Hendriyanto, A.Md	Pancing Ulur
16	SUMBER HASIL 9	BUDI HARTA	30	B.015/PPSC/PI.210/I/2024	11/01/2024	Iskandar	Pancing Ulur
17	TIRTA SAMUDRA	TRIJATI	28	B.010/PPSC/PI.210/I/2024	11/01/2024	Lutfi Atikoh	Pancing Ulur
18	GEDE GEDE SUKSES	KIAM LIP	21	B.011/PPSC/PI.210/I/2024	11/01/2024	Lutfi Atikoh	Jaring Insang Hanyut
19	LAMPION ABADI II	SUMANTRI	30	B.012/PPSC/PI.210/I/2024	11/01/2024	Yusvi Widya Ardiana, S.E	Pancing Ulur
20	WIJAYA SARI	HERY HENDRA	29	B.013/PPSC/PI.210/I/2024	11/01/2024	Yusvi Widya Ardiana, S.E	Rawai Tuna
21	ANUGERAH REJEKI	TRI HARTONO	30	B.018/PPSC/PI.210/I/2024	17/01/2024	Iskandar	Pancing Ulur
22	BINA HASIL 7	HADITYA SURONO	29	B.021/PPSC/PI.210/I/2024	22/01/2024	Yusvi Widya Ardiana, S.E	Pancing Ulur
23	BINA HASIL B	TUN TJAN	20	B.022/PPSC/PI.210/I/2024	22/01/2024	Yusvi Widya Ardiana, S.E	Pancing Ulur
24	MINA KARUNIA	LUSI	28	B.020/PPSC/PI.210/I/2024	22/01/2024	Yusvi Widya Ardiana, S.E	Pancing Ulur
25	TRI SAKTI III	YUWONO MINDARTO	29	B.019/PPSC/PI.210/I/2024	22/01/2024	Yusvi Widya Ardiana, S.E	Jaring Insang Hanyut
26	JEANNIE JAYA 3	ELDY YULIYANTO	30	B.023/PPSC/PI.210/I/2024	23/01/2024	Hendriyanto, A.Md	Pancing Ulur
27	JAYA PRIMA 3	MARIE	27	B.027/PPSC/PI.210/I/2024	24/01/2024	Iskandar	Pancing Ulur
28	AJAYA LESTARI	KASMAN	21	B.033/PPSC/PI.210/I/2024	25/01/2024	Iskandar	Pancing Ulur

**PENERBITAN SKKP DAERAH
DI PELABUHAN PERIKANAN SAMUDERA CILACAP
BULAN : FEBRUARI 2024**

No	Nama Kapal	Nama Pemilik	Ukuran Kapal (GT)	No. Sertifikat	Tanggal Terbit	PPKP	Jenis API
1	MUDAH JAYA 11	AI NGO	29	B.044/PPSC/PI.210/II/2024	01/02/2024	Narsun, A.Pi., M.Tr.Pi	Rawa Tuna
2	FAJAR	TAN TIONG LIE	29	B.060/PPSC/PI.210/II/2024	10/02/2024	Iskandar	Rawa Tuna
3	FAJAR 5	TAN TIONG LIE	26	B.061/PPSC/PI.210/II/2024	10/02/2024	Iskandar	Pancing Ulur
4	KENDEDES	SENTOSA	30	B.067/PPSC/PI.210/II/2024	10/02/2024	Iskandar	Pancing Ulur
5	KENDI MAS	SENTOSA	30	B.066/PPSC/PI.210/II/2024	10/02/2024	Iskandar	Pancing Ulur
6	SELAT JAYA	SENTOSA	24	B.065/PPSC/PI.210/II/2024	10/02/2024	Iskandar	Pancing Ulur
7	PUTRI KHARISMA 01	SENTOSA	29	B.064/PPSC/PI.210/II/2024	10/02/2024	Iskandar	Pancing Ulur
8	DELIMA JAYA	JAMPEN	20	B.056/PPSC/PI.210/II/2024	07/02/2024	Iskandar	Jaring Insang Hanyut
9	PELANGI5	EKO YULIANTO	27	B.053/PPSC/PI.210/II/2024	06/02/2024	Iskandar	Pancing Ulur
10	PHINISI UNION	SENTOSA	29	B.063/PPSC/PI.210/II/2024	10/02/2024	Iskandar	Rawa Tuna
11	PHINISI UNION I	SENTOSA	28	B.062/PPSC/PI.210/II/2024	10/02/2024	Iskandar	Rawa Tuna
12	ARDAN JAYA	SURATMI	28	B.059/PPSC/PI.210/II/2024	07/02/2024	Lutfi Atikoh	Jaring Insang Hanyut
13	ARINDA	SIE LIONG	22	B.051/PPSC/PI.210/II/2024	05/02/2024	Iskandar	Jaring Insang Hanyut
14	INDAH MAJU BERSAMA 1	PT. BINTANG LAUT CILACA	30	B.047/PPSC/PI.210/II/2024	05/02/2024	Iskandar	Pancing Ulur
15	RAHAYU JAYA 2	JAMPEN	13	B.055/PPSC/PI.210/II/2024	07/02/2024	Iskandar	Jaring Insang Hanyut
16	Sumber Laut Rambo	TJUI LENG AL DJAIDIN	25	B.058/PPSC/PI.210/II/2024	07/02/2024	Narsun, A.Pi., M.Tr.Pi	Pancing Ulur
17	INDAH MAJU BERSAMA 5	PT. BINTANG LAUT CILACA	30	B.048/PPSC/PI.210/II/2024	05/02/2024	Iskandar	Pancing Ulur
18	INDAH MAJU BERSAMA 7	PT. BINTANG LAUT CILACA	30	B.049/PPSC/PI.210/II/2024	05/02/2024	Iskandar	Pancing Ulur
19	MITRA JAYA	TUN TJAN	29	B.050/PPSC/PI.210/II/2024	05/02/2024	Iskandar	Rawa Tuna
20	PELITA USAHA	CUN GIE	30	B.046/PPSC/PI.210/II/2024	05/02/2024	Lutfi Atikoh	Pancing Ulur
21	WAHYU JAYA MANDIRI 08	TIARA SIKSANTI	19	B.054/PPSC/PI.210/II/2024	07/02/2024	Dian Prihantara	Pancing Ulur
22	ISAH JAYA I	SUBADRIYAH	21	B.052/PPSC/PI.210/II/2024	06/02/2024	Hendriyanto, A.Md	Pancing Ulur Tuna
23	MUDAH JAYA 28	AI NGO	29	B.057/PPSC/PI.210/II/2024	07/02/2024	Hendriyanto, A.Md	Pancing Ulur
24	ANGSA LAUT JAYA 2	MASANTO	29	B.071/PPSC/PI.210/II/2024	19/02/2024	Yusvi Widya Ardiana, S.E	Pancing Ulur
25	ARABIKA JAYA II	KRISTIANI NINGSIH	29	B.068/PPSC/PI.210/II/2024	14/02/2024	Iskandar	Pancing Ulur
26	KERIS JAYA III	KRISTIANI NINGSIH	30	B.069/PPSC/PI.210/II/2024	14/02/2024	Iskandar	Pancing Ulur
27	PELANGI 8	EKO YULIANTO	24	B.074/PPSC/PI.210/II/2024	19/02/2024	Dian Prihantara	Pancing Ulur
28	SEJATI 35	JULIONO	29	B.073/PPSC/PI.210/II/2024	19/02/2024	Yusvi Widya Ardiana, S.E	Pancing Ulur

**PENERBITAN SKKP DAERAH
DI PELABUHAN PERIKANAN SAMUDERA CILACAP
BULAN : MARET 2024**

No	Nama Kapal	Nama Pemilik	Ukuran Kapal (GT)	No. Sertifikat	Tanggal Terbit	PPKP	Jenis API
1	ASIH NELAYAN JAYA 107	NELYDATU ROHMAH	30	B.109/PPSC/PI.210/III/2024	16/03/2024	Iskandar	Pancing Ulur
2	BINTANG REJEKI X01	RATNA JUWITA	14	B.096/PPSC/PI.210/III/2024	02/03/2024	Dian Prihantara	Jaring Insang Hanyut
3	GANESA JAYA I	LIEM, ANASTASIA CHARISM	30	B.097/PPSC/PI.210/III/2024	04/03/2024	Dian Prihantara	Pancing Ulur
4	Gaya Baru	SUTARNI SUTIMAN	26	B.102/PPSC/PI.210/III/2024	08/03/2024	Iskandar	Pancing Ulur
5	HINDIA	SIE LIONG	29	B.101/PPSC/PI.210/III/2024	07/03/2024	Iskandar	Pancing Ulur
6	INDO MARINA 1	PT INTI MARINA SEJAHTER	29	B.114/PPSC/PI.210/III/2024	16/03/2024	Iskandar	Pancing Ulur
7	JEANNIE JAYA 5	TJUI LENG AL DJAIDIN	29	B.103/PPSC/PI.210/III/2024	08/03/2024	Iskandar	Pancing Ulur
8	MAKMUR JAYA BAHARI IX	PT MAKMUR ALAM BAHAR	30	B.110/PPSC/PI.210/III/2024	16/03/2024	Iskandar	Pancing Ulur
9	MAKMUR JAYA BAHARI VIII	PT MAKMUR ALAM BAHAR	30	B.098/PPSC/PI.210/III/2024	06/03/2024	Iskandar	Pancing Ulur
10	MARINI 02	AGUS YULIANTORO	29	B.104/PPSC/PI.210/III/2024	08/03/2024	Rista Tri Purnasari	Pancing Ulur
11	PANGUDI JAYA	HERY HENDRA	29	B.108/PPSC/PI.210/III/2024	16/03/2024	Dian Prihantara	Pancing Ulur
12	PUTRA JAYA XII	LIAN EK	30	B.112/PPSC/PI.210/III/2024	16/03/2024	Iskandar	Pancing Ulur
13	PUTRA JAYA XV	BUDHI	29	B.113/PPSC/PI.210/III/2024	16/03/2024	Iskandar	Pancing Ulur
14	PUTRA JAYA XVII	OCTAVIANUS	30	B.112/PPSC/PI.210/III/2024	16/03/2024	Iskandar	Pancing Ulur
15	PUTRA SIDOMAS I	IE, IVONE LELYANA	19	B.105/PPSC/PI.210/III/2024	08/03/2024	Sulis Kurniyawati, S.S.T	Pancing Ulur
16	SEMAKIN HARI REJEKI	TIONO	22	B.100/PPSC/PI.210/III/2024	06/03/2024	Yusvi Widya Ardiana, S.E	Jaring Insang Hanyut
17	SEMAKIN JAYA	TIONO	21	B.099/PPSC/PI.210/III/2024	06/03/2024	Yusvi Widya Ardiana, S.E	Jaring Insang Hanyut
18	TAMBORA MAS	SUMANTRI	20	B.106/PPSC/PI.210/III/2024	14/03/2024	Dian Prihantara	Pancing Ulur
19	TIMUR JAYA 6	HARPIN	30	B.107/PPSC/PI.210/III/2024	16/03/2024	Dian Prihantara	Pancing Ulur
20	HASIL SUMBER ALAM	JONNY	22	B.117/PPSC/PI.210/III/2024	18/03/2024	Lutfi Atikoh	Pancing Ulur
21	RUJAS JAYA	SUJASMAN	17	B.116/PPSC/PI.210/III/2024	18/03/2024	Lutfi Atikoh	Jaring Insang Hanyut
22	SAMBUNG BARU	WIWIK SUPARWATI	22	B.115/PPSC/PI.210/III/2024	18/03/2024	Iskandar	Pancing Ulur
23	BERKAT MELIMPAH 6	WINSON CAHYADI	17	B.122/PPSC/PI.210/III/2024	19/03/2024	Iskandar	Pancing Ulur
24	CENDANA SARI	SUANDI KASDI	30	B.119/PPSC/PI.210/III/2024	19/03/2024	Iskandar	Pancing Ulur
25	GARUDA PERKASA 20	ANDY	30	B.124/PPSC/PI.210/III/2024	20/03/2024	Iskandar	Pancing Ulur
26	JAYA PRIMA 5	MARIE	29	B.121/PPSC/PI.210/III/2024	19/03/2024	Hendriyanto, A.Md	Pancing Ulur
27	MAJU BERSAMA -II	MARIE	30	B.120/PPSC/PI.210/III/2024	19/03/2024	Hendriyanto, A.Md	Pancing Ulur
28	SARI MULYA 10	JONI	28	B.118/PPSC/PI.210/III/2024	19/03/2024	Sulis Kurniyawati, S.S.T	Pancing Ulur

**PENERBITAN SKKP DAERAH
DI PELABUHAN PERIKANAN SAMUDERA CILACAP
BULAN : APRIL 2024**

No	Nama Kapal	Nama Pemilik	Ukuran Kapal (GT)	No. Sertifikat	Tanggal Terbit	PPKKP	Jenis API
1	ANGSA LAUT JAYA	MASANTO	29	B.142/PPSC/PI.210/IV/2024	02/04/2024	Lutfi Atikoh	Pancing Ulur
2	ANITA JAYA V	MINTARSIH	29	B.140/PPSC/PI.210/IV/2024	02/04/2024	Iskandar	Pancing Ulur
3	ANITA JAYA VI	ANDRI	29	B.153/PPSC/PI.210/IV/2024	06/04/2024	Iskandar	Pancing Ulur
4	ANUGRAH JAYA MELIMPAH	TEGUH SANTOSO WIDIJAN	30	B.147/PPSC/PI.210/IV/2024	04/04/2024	Iskandar	Pancing Ulur
5	ARABIKA JAYA IV	KRISTIANI NINGSIH	29	B.152/PPSC/PI.210/IV/2024	06/04/2024	Iskandar	Pancing Ulur
6	ASIH NELAYAN JAYA	SUPRIYADI	28	B.170/PPSC/PI.210/IV/2024	23/04/2024	Lutfi Atikoh	Pancing Ulur
7	BAKHRI SAFA'AT	HARPIN	28	B.172/PPSC/PI.210/IV/2024	23/04/2024	Iskandar	Pancing Ulur
8	BERKAH MULIA 8	SARDINA	29	B.171/PPSC/PI.210/IV/2024	23/04/2024	Lutfi Atikoh	Pancing Ulur
9	BERKAT SAMUDRA JAYA	YOSEP SARAGIH	30	B.146/PPSC/PI.210/IV/2024	04/04/2024	Iskandar	Pancing Ulur
10	DARMA SETIA	HARTONO	24	B.174/PPSC/PI.210/IV/2024	25/04/2024	Iskandar	Pancing Ulur
11	DARMA SETIA I	HARTONO	30	B.139/PPSC/PI.210/IV/2024	02/04/2024	Iskandar	Pancing Ulur
12	GANESA JAYA	ULAN	29	B.150/PPSC/PI.210/IV/2024	04/04/2024	Iskandar	Pancing Ulur
13	HALDY II	SUDI	22	B.158/PPSC/PI.210/IV/2024	19/04/2024	Iskandar	Pancing Ulur
14	HALDY JAYA	KIE TJAN	27	B.151/PPSC/PI.210/IV/2024	06/04/2024	Dian Prihantara	Rawai Tuna
15	HASIL MAJU 2	LILIES	30	B.162/PPSC/PI.210/IV/2024	19/04/2024	Agung Ferieigha Nugroho	Pancing Ulur
16	HASIL MAJU 3	SONAM VIRYA TAN	30	B.178/PPSC/PI.210/IV/2024	30/04/2024	Rista Tri Purnasari	Pancing Ulur
17	HIDUP SENTOSA	BUDI HARTA	28	B.166/PPSC/PI.210/IV/2024	22/04/2024	Iskandar	Jaring Insang Hanyut
18	INTI KARYA II	SUMANTRI	18	B.155/PPSC/PI.210/IV/2024	06/04/2024	Agung Ferieigha Nugroho	Pancing Ulur
19	JEANNIE JAYA 2	ELDY YULIANTO	29	B.159/PPSC/PI.210/IV/2024	19/04/2024	Welly Yunianto	Pancing Ulur
20	KALI SERAYU	TJOEI TIE	29	B.167/PPSC/PI.210/IV/2024	22/04/2024	Hendriyanto, A.Md	Pancing Ulur
21	KALI SERAYU 1	ALDI ANANG SEPTRIADI	30	B.177/PPSC/PI.210/IV/2024	25/04/2024	Sulis Kurniyawati, S.S.T	Pancing Ulur
22	MEKAR SARI MAKMUR	AGUS YULIANTORO	30	B.182/PPSC/PI.210/IV/2024	30/04/2024	Kushartanto Ahmad Santosa, S	Pancing Ulur
23	MINA SARI	KALIM MURNI	29	B.161/PPSC/PI.210/IV/2024	19/04/2024	Iskandar	Pancing Ulur
24	MITRA JAYA PERKASA	TUJO	28	B.156/PPSC/PI.210/IV/2024	18/04/2024	Dian Prihantara	Pancing Ulur

**PENERBITAN SKKP DAERAH
DI PELABUHAN PERIKANAN SAMUDERA CILACAP
BULAN : MEI 2024**

No	Nama Kapal	Nama Pemilik	Ukuran Kapal (GT)	No. Sertifikat	Tanggal Terbit	PPKKP	Jenis API
1	ABADI JAYA	AWARUDIN	30	B.199/PPSC/PI.210/V/2024	14/05/2024	Iskandar	Pancing Ulur
2	ADHIKA II	DEDDYANTO	22	B.187/PPSC/PI.210/V/2024	06/05/2024	Agung Ferieigha Nugroho	Jaring Insang Hanyut
3	ALAM INDAH	JONI	27	B.217/PPSC/PI.210/V/2024	24/05/2024	Sulis Kurniyawati, S.S.T	Pancing Ulur
4	ALMIRA JAYA	JAMPEN	20	B.197/PPSC/PI.210/V/2024	09/05/2024	Welly Yunianto	Jaring Insang Hanyut
5	ALONG MULIA	AWARUDIN	30	B.201/PPSC/PI.210/V/2024	15/05/2024	Kushartanto Ahmad Santosa,	Pancing Ulur
6	BAHARI INDAH	CATUR DANY SETIAWAN	29	B.203/PPSC/PI.210/V/2024	17/05/2024	Welly Yunianto	Rawai Tuna
7	BERKAH MELIMPAH JAYA 5	LIM LE HWA	30	B.192/PPSC/PI.210/V/2024	07/05/2024	Iskandar	Pancing Cumi
8	BERKAH MUTIARA SELATAN I	SUKAINAH	23	B.208/PPSC/PI.210/V/2024	18/05/2024	Lutfi Atikoh	Pancing Ulur
9	BERKAT MELIMPAH 10	SRI HARTATI	17	B.216/PPSC/PI.210/V/2024	21/05/2024	Iskandar	Pancing Ulur
10	BERKAT MELIMPAH 11	LIM LE HWA	29	B.193/PPSC/PI.210/V/2024	07/05/2024	Iskandar	Pancing Cumi
11	BERKAT MELIMPAH 12	SRI HARTATI	17	B.213/PPSC/PI.210/V/2024	21/05/2024	Iskandar	Pancing Ulur
12	BERKAT MELIMPAH 9	LIM LE HWA	29	B.189/PPSC/PI.210/V/2024	07/05/2024	Iskandar	Pancing Cumi
13	BUNGA INDAH JAYA	TANESIH	12	B.205/PPSC/PI.210/V/2024	17/05/2024	Rista Tri Purnasari	Pancing Ulur
14	CITRA	MINTARSIH	23	B.196/PPSC/PI.210/V/2024	09/05/2024	Welly Yunianto	Pancing Ulur
15	CITRA ABADI	MINTARSIH	28	B.185/PPSC/PI.210/V/2024	02/05/2024	Lutfi Atikoh	Pancing Ulur
16	COLOMBIA 11	LIM LE HWA	29	B.191/PPSC/PI.210/V/2024	07/05/2024	Iskandar	Pancing Ulur
17	COLOMBIA 12	LIM LE HWA	29	B.190/PPSC/PI.210/V/2024	07/05/2024	Iskandar	Pancing Ulur
18	FIQA JAYA	YATIMAN	9	B.224/PPSC/PI.210/V/2024	29/05/2024	Agung Ferieigha Nugroho	Pancing Ulur
19	GLORIA I	BONG LIONG	21	B.186/PPSC/PI.210/V/2024	06/05/2024	Agung Ferieigha Nugroho	Jaring Insang Hanyut
20	HASIL SUMBER ALAM 1	JONNY	29	B.195/PPSC/PI.210/V/2024	09/05/2024	Iskandar	Pancing Ulur
21	ILHAM PUTRA II	SUTARMAN	29	B.188/PPSC/PI.210/V/2024	07/05/2024	Dian Prihantara	Jaring Insang Hanyut
22	INTAN JAYA BAHARI	AGUS AVIANTO	18	B.206/PPSC/PI.210/V/2024	17/05/2024	Rista Tri Purnasari	Pancing Ulur
23	JAMBU AIR	MASANTO	9	B.224/PPSC/PI.210/V/2024	29/05/2024	Iskandar	Pancing Ulur
24	KM NELAYAN 2016 334	KUD MINASARI PANGANDA	6	B.202/PPSC/PI.210/V/2024	15/05/2024	Narsun, A.Pi., M.Tr.Pi	Jaring Insang Hanyut
25	KURNIA MAKMUR 1	SURONO	18	B.204/PPSC/PI.210/V/2024	17/05/2024	Dian Prihantara	Pancing Ulur
26	MAJU JAYA 3	AGUS YULIANTORO	9	B.225/PPSC/PI.210/V/2024	29/05/2024	Rista Tri Purnasari	Pancing Ulur
27	MAJU MULIA	AWARUDIN	26	B.200/PPSC/PI.210/V/2024	15/05/2024	Kushartanto Ahmad Santosa,	Jaring Insang Hanyut
28	MAYSHA -2	JAMPEN	28	B.212/PPSC/PI.210/V/2024	20/05/2024	Iskandar	Jaring Insang Hanyut
29	NUSANTARA 35	SUTRISNO	22	B.226/PPSC/PI.210/V/2024	29/05/2024	Agung Ferieigha Nugroho	Jaring Insang Hanyut
30	PULAU DEWATA	PT HASIL MELIMPAH JAYA	28	B.223/PPSC/PI.210/V/2024	29/05/2024	Iskandar	Pancing Ulur
31	PUTRA SIDOMAS 3	ANDREW NICODEMUS USC	28	B.198/PPSC/PI.210/V/2024	14/05/2024	Iskandar	Pancing Ulur
32	RIZKI LADUNI 2	LUKMAN HAKIM	10	B.215/PPSC/PI.210/V/2024	21/05/2024	Iskandar	Pancing Ulur

**PENERBITAN SKKP DAERAH
DI PELABUHAN PERIKANAN SAMUDERA CILACAP
BULAN : JUNI 2024**

No	Nama Kapal	Nama Pemilik	Ukuran Kapal (GT)	No. Sertifikat	Tanggal Terbit	PPKKP	Jenis API
1	ALVIANO	FABIAN FIRMANSYAH RAM	21	B.237/PPSC/PI.210/VI/2024	11/06/2024	Hendriyanto, A.Md	Pancing Ulur
2	ANTON JAYA 1	SUJASMAN	25	B.242/PPSC/PI.210/VI/2024	13/06/2024	Dian Prihantara	Jaring Insang Hanyut
3	ARDAN JAYA 11	SURATMI	30	B.243/PPSC/PI.210/VI/2024	13/06/2024	Dian Prihantara	Pancing Ulur
4	ARDAN JAYA V	SURATMI	29	B.230/PPSC/PI.210/VI/2024	05/06/2024	Dian Prihantara	Jaring Insang Hanyut
5	ATERIA DAYA MULYA I	SAMPO AL WARSITO	23	B.247/PPSC/PI.210/VI/2024	15/06/2024	Sulis Kurniyawati, S.S.T	Pancing Ulur
6	BAHARI WIJAYA 01	LILIES	29	B.257/PPSC/PI.210/VI/2024	24/06/2024	Kushartanto Ahmad Santosa,	Pancing Ulur
7	BAHTERA JAYA I	JU LIE	22	B.256/PPSC/PI.210/VI/2024	24/06/2024	Lutfi Atikoh	Pancing Ulur
8	BANGKIT 7	H. SUYANTO	12	B.273/PPSC/PI.210/VI/2024	26/06/2024	Lutfi Atikoh	Pancing Ulur
9	BERKAT MELIMPAH 17	SRI HARTATI	25	B.259/PPSC/PI.210/VI/2024	24/06/2024	Yusvi Widya Ardiana, S.E	Pengangkut
10	BINTANG ABADI 85	FREDY ANGGARA	10	B.240/PPSC/PI.210/VI/2024	13/06/2024	Agung Ferieigha Nugroho	Pancing Ulur
11	BINTANG MAJU 01	UN JULIONO	30	B.250/PPSC/PI.210/VI/2024	20/06/2024	Sulis Kurniyawati, S.S.T	Pancing Ulur
12	BUANA PUTRA 02	DESY WIDYASARI	29	B.267/PPSC/PI.210/VI/2024	25/06/2024	Welly Yunianto	Pancing Ulur
13	CITRA MARINA I	PT INTI MARINA SEJAHTER	30	B.233/PPSC/PI.210/VI/2024	11/06/2024	Rista Tri Purnasari	Pancing Ulur
14	CITRA NUSANTARA III	KALIM MURNY	29	B.260/PPSC/PI.210/VI/2024	24/06/2024	Yusvi Widya Ardiana, S.E	Pancing Ulur
15	DELTA AGUNG	UN JULIONO	10	B.232/PPSC/PI.210/VI/2024	08/06/2024	Sulis Kurniyawati, S.S.T	Pancing Ulur
16	DERAYA UTAMA SAMUDERA	RIO ADITYA	28	B.268/PPSC/PI.210/VI/2024	25/06/2024	Dian Prihantara	Pancing Ulur
17	ELANDA	LIAN EK	22	B.254/PPSC/PI.210/VI/2024	22/06/2024	Yusvi Widya Ardiana, S.E	Pancing Ulur
18	GUNAWAN 28 JAYA V	ANG PING HA	30	B.252/PPSC/PI.210/VI/2024	22/06/2024	Rista Tri Purnasari	Pancing Ulur
19	GUNUNG TUJUH III	TINA ENI	28	B.255/PPSC/PI.210/VI/2024	22/06/2024	Yusvi Widya Ardiana, S.E	Rawai Tuna
20	HASIL MAJU I	SONAM VIRYA TAN	26	B.228/PPSC/PI.210/VI/2024	05/06/2024	Yusvi Widya Ardiana, S.E	Pancing Ulur
21	JAYA PRIMA	FREDY LIM	29	B.236/PPSC/PI.210/VI/2024	11/06/2024	Kushartanto Ahmad Santosa,	Pancing Ulur
22	KARTIKA SARI	HARPIN	28	B.235/PPSC/PI.210/VI/2024	11/06/2024	Sulis Kurniyawati, S.S.T	Pancing Ulur
23	KM NELAYAN 2016 330	KUD MINASARI PANGAND,	6	B.241/PPSC/PI.210/VI/2024	13/06/2024	Yusvi Widya Ardiana, S.E	Jaring Insang Hanyut
24	Layla Marina II	PT INTI MARINA SEJAHTER	30	B.271/PPSC/PI.210/VI/2024	26/06/2024	Agung Ferieigha Nugroho	Pancing Ulur
25	MAKMUR JAYA BAHARI VII	BAHASAN	30	B.246/PPSC/PI.210/VI/2024	15/06/2024	Rista Tri Purnasari	Pancing Ulur
26	MARUNG BIRU	HARPIN	27	B.238/PPSC/PI.210/VI/2024	12/06/2024	Agung Ferieigha Nugroho	Pancing Ulur
27	MUDAH JAYA 15	BURHAN	30	B.274/PPSC/PI.210/VI/2024	26/06/2024	Sulis Kurniyawati, S.S.T	Rawai Tuna
28	MUDAH JAYA 22	BURHAN	29	B.258/PPSC/PI.210/VI/2024	24/06/2024	Kushartanto Ahmad Santosa,	Pancing Ulur
29	PANTAI MUTIARA	HADITYA SURONO	29	B.234/PPSC/PI.210/VI/2024	11/06/2024	Lutfi Atikoh	Pancing Ulur

No	Nama Kapal	Nama Pemilik	Ukuran Kapal (GT)	No. Sertifikat	Tanggal Terbit	PPKKP	Jenis API
30	PIKTON JAYA 8	LILIANI	30	B.245/PPSC/PI.210/VI/2024	14/06/2024	Hendriyanto, A.Md	Pancing Ulur
31	PUSPITA V	CHERY	30	B.239/PPSC/PI.210/VI/2024	12/06/2024	Kushartanto Ahmad Santosa,	Pancing Ulur
32	PUTRA MARITIM 02	DAVID PRIHARJO	26	B.231/PPSC/PI.210/VI/2024	08/06/2024	Welly Yunianto	Pancing Ulur
33	PUTRA MORO III	KASMAN	25	B.244/PPSC/PI.210/VI/2024	14/06/2024	Yusvi Widya Ardiana, S.E	Pancing Ulur
34	REJEKI LAUT 18	RUDI HARTONO	22	B.269/PPSC/PI.210/VI/2024	26/06/2024	Rista Tri Purnasari	Pancing Ulur
35	RIDHO ILLAHI 1	DAWAM	18	B.266/PPSC/PI.210/VI/2024	25/06/2024	Dian Prihantara	Pancing Ulur
36	RISMA PUTRI MANDIRI 1	RISMA ARDHANA	30	B.262/PPSC/PI.210/VI/2024	24/06/2024	Dian Prihantara	Pancing Ulur
37	RISMA PUTRI MANDIRI 2	RISMA ARDHANA	30	B.261/PPSC/PI.210/VI/2024	24/06/2024	Dian Prihantara	Pancing Ulur
38	Rizky-7	H. KARDI	30	B.270/PPSC/PI.210/VI/2024	26/06/2024	Welly Yunianto	Pancing Ulur
39	SAPMA V	H. MOCHAMAD EKSAN	26	B.263/PPSC/PI.210/VI/2024	25/06/2024	Rista Tri Purnasari	Jaring Insang Hanyut
40	SEMBAJA II	YUWONO MINDARTO	24	B.272/PPSC/PI.210/VI/2024	26/06/2024	Lutfi Atikoh	Jaring Insang Hanyut
41	SUKA MAJU 35	LILIES	25	B.253/PPSC/PI.210/VI/2024	22/06/2024	Rista Tri Purnasari	Pancing Ulur
42	SUMBER HASIL 8	BUDI HARTA	29	B.251/PPSC/PI.210/VI/2024	20/06/2024	Agung Ferieigha Nugroho	Pancing Ulur
43	SUMBER MULIA 2	H. MUSONO ALIAS YUSUP	30	B.248/PPSC/PI.210/VI/2024	19/06/2024	Lutfi Atikoh	Pancing Ulur
44	SUMBER MULYA I	SUPARDI	27	B.249/PPSC/PI.210/VI/2024	20/06/2024	Welly Yunianto	Pancing Ulur Tuna
45	TEKAD JAYA 1	TUMINO	16	B.265/PPSC/PI.210/VI/2024	25/06/2024	Dian Prihantara	Pancing Ulur
46	TRI SAKTI V	AGUS DARMAWAN	29	B.229/PPSC/PI.210/VI/2024	05/06/2024	Yusvi Widya Ardiana, S.E	Jaring Insang Hanyut
47	YUDI - II	DEDDYANTO	28	B.264/PPSC/PI.210/VI/2024	25/06/2024	Welly Yunianto	Pancing Ulur
48	CITRA MARINA II	PT INTI MARINA SEJAHTER	29	B.277/PPSC/PI.210/VI/2024	30/06/2024	Agung Ferieigha Nugroho	Pancing Ulur
49	MINATAMA KHATULISTIWA I	IVAN LEONARDI	28	B.276/PPSC/PI.210/VI/2024	30/06/2024	Yusvi Widya Ardiana, S.E	Pancing Ulur
50	SETIA JAYA 38	SAIFUL	29	B.278/PPSC/PI.210/VI/2024	30/06/2024	Rista Tri Purnasari	Pancing Ulur

REKAP PENUGASAN JUNI 2024

PPKKP	Jml Kapal
Agung Ferieigha Nugroho	5
Dian Prihantara	8
Hendriyanto, A.Md	2
Kushartanto Ahmad Santosa	4
Lutfi Atikoh	5
Rista Tri Purnasari	7
Sulis Kurniyawati, S.S.T	5
Welly Yunianto	5
Yusvi Widya Ardiana, S.E	9
JUMLAH	50

No	Nama Kapal	Nama Pemilik	Ukuran Kapal (GT)	No. Sertifikat	Tanggal Terbit	PPKKP	Jenis API
----	------------	--------------	-------------------	----------------	----------------	-------	-----------

REKAP	JANUARI		37				
	FEBRUARI		38				
	MARET		39				
	APRIL		46				
	MEI		41				
	JUNI		50				
	TOTAL		251				

**PENERBITAN SKKP DAERAH
DI PELABUHAN PERIKANAN SAMUDERA CILACAP
BULAN : JULI S.D SEPTEMBER 2024**

No	Nama Kapal	Nama Pemilik	Ukuran Kapal (GT)	No. Sertifikat	Tanggal Terbit	PPKKP	Jenis API
1	ARDAN JAYA 10	SURATMI	9	B.322/PPSC/PI.210/VII/2024	31/07/2024	Iskandar	Pancing Ulur
2	ARDAN JAYA 2	SURATMI	29	B.321/PPSC/PI.210/VII/2024	31/07/2024	Iskandar	Jaring Insang Hanyut
3	BANGKIT 6	H. SUYANTO	20	B.299/PPSC/PI.210/VII/2024	21/07/2024	Dian Prihantara	Pancing Ulur
4	BARU MUNCUL 3	HJ.AWEN	24	B.298/PPSC/PI.210/VII/2024	20/07/2024	Sulis Kurniyawati, S.S.T	Jaring Insang Hanyut
5	BINTANG KEJORA II	IVAN LEONARDI	29	B.289/PPSC/PI.210/VII/2024	10/07/2024	Yusvi Widya Ardiana, S.E	Pancing Ulur
6	CAMAR 11	SUNANTO	10	B.314/PPSC/PI.210/VII/2024	26/07/2024	Rista Tri Purnasari	Pancing Ulur
7	CAMAR LAUT 888	WIWIK SUPARWATI	28	B.291/PPSC/PI.210/VII/2024	06/07/2024	Agung Ferieigha Nugroho	Pancing Ulur
8	COLOMBIA 18	LILI NUR INDAH SARI	29	B.279/PPSC/PI.210/VII/2024	03/07/2024	Sulis Kurniyawati, S.S.T	Pancing Ulur
9	FLOBA MORA 02	DAVID PRIHARJO	9	B.310/PPSC/PI.210/VII/2024	24/07/2024	Iskandar	Pancing Ulur
10	FLOBA MORA 03	DAVID PRIHARJO	9	B.309/PPSC/PI.210/VII/2024	24/07/2024	Iskandar	Pancing Ulur
11	GAJAH MADA 11	AGUS BASUKI	12	B.318/PPSC/PI.210/VII/2024	30/07/2024	Welly Yunianto	Pancing Ulur
12	GUNAWAN 28 JAYA I	TINA ENI	30	B.297/PPSC/PI.210/VII/2024	17/07/2024	Welly Yunianto	Rawai Tuna
13	GUNAWAN 28 JAYA II	TINA ENI	30	B.288/PPSC/PI.210/VII/2024	06/07/2024	Rista Tri Purnasari	Rawai Tuna
14	HASIL MELIMPAH JAYA 2	WINSON CAHYADI	10	B.306/PPSC/PI.210/VII/2024	24/07/2024	Iskandar	Pancing Ulur
15	HASIL MELIMPAH JAYA 9	WINSON CAHYADI	25	B.305/PPSC/PI.210/VII/2024	24/07/2024	Iskandar	Pancing Ulur
16	JASON JAYA 8	LILIANI	30	B.292/PPSC/PI.210/VII/2024	11/07/2024	Lutfi Atikoh	Pancing Ulur
17	KARTIKA ABADI	JINGGA SUGANDA	27	B.290/PPSC/PI.210/VII/2024	10/07/2024	Agung Ferieigha Nugroho	Jaring Insang Hanyut
18	Karunia 11	SUNANTO	10	B.316/PPSC/PI.210/VII/2024	30/07/2024	Welly Yunianto	Pancing Ulur
19	KM NELAYAN 2016 328	KUD MINASARI PANGAND	6	B.320/PPSC/PI.210/VII/2024	30/07/2024	Narsun, A.Pi., M.Tr.Pi	Jaring Insang Hanyut
20	KM NELAYAN 2016 332	KUD MINASARI PANGAND	6	B.308/PPSC/PI.210/VII/2024	24/07/2024	Narsun, A.Pi., M.Tr.Pi	Jaring Insang Hanyut
21	LAYLA MARINA I	PT INTI MARINA SEJAHTER	30	B.283/PPSC/PI.210/VII/2024	04/07/2024	Kushartanto Ahmad Santosa,	Pancing Ulur
22	MUDA JAYA - 10	BURHAN	28	B.323/PPSC/PI.210/VII/2024	31/07/2024	Sulis Kurniyawati, S.S.T	Rawai Tuna
23	MUDAH JAYA - 13	AI NGO	28	B.319/PPSC/PI.210/VII/2024	30/07/2024	Kushartanto Ahmad Santosa,	Rawai Tuna
24	MURAH REJEKI 2	LILI	30	B.281/PPSC/PI.210/VII/2024	03/07/2024	Dian Prihantara	Jaring Insang Hanyut
25	PELITA SEJATI	AI NGO	30	B.303/PPSC/PI.210/VII/2024	23/07/2024	Iskandar	Pancing Ulur
26	PISANG JAYA II	JU LIE	26	B.294/PPSC/PI.210/VII/2024	12/07/2024	Lutfi Atikoh	Jaring Insang Hanyut
27	PRIMA KENCANA 7	CHERY	30	B.287/PPSC/PI.210/VII/2024	06/07/2024	Rista Tri Purnasari	Pancing Ulur
28	PUSPITA - I	DEDDYANTO	28	B.296/PPSC/PI.210/VII/2024	17/07/2024	Welly Yunianto	Pancing Ulur
29	PUTRA USAHA 11	SUNANTO	10	B.317/PPSC/PI.210/VII/2024	30/07/2024	Welly Yunianto	Pancing Ulur
30	PUTRA USAHA 12	SUNANTO	14	B.311/PPSC/PI.210/VII/2024	26/07/2024	Rista Tri Purnasari	Pancing Ulur
31	RIZKI LADUNI 3	LUKMAN HAKIM	10	B.304/PPSC/PI.210/VII/2024	23/07/2024	Iskandar	Pancing Ulur
32	SARI GEMILANG	PARMIN	10	B.312/PPSC/PI.210/VII/2024	26/07/2024	Lutfi Atikoh	Pancing Ulur
33	SINAR PULAU KIJANG 9	LILI	28	B.282/PPSC/PI.210/VII/2024	03/07/2024	Dian Prihantara	Rawai Tuna
34	TIAR JAYA	INDRIANI	30	B.307/PPSC/PI.210/VII/2024	24/07/2024	Iskandar	Pancing Ulur
35	TRI PUTRA KARYA	DODDY	30	B.295/PPSC/PI.210/VII/2024	12/07/2024	Agung Ferieigha Nugroho	Rawai Tuna
36	WAHYU REJEKI	SUTRIONO	10	B.313/PPSC/PI.210/VII/2024	26/07/2024	Lutfi Atikoh	Pancing Ulur
37	WIGUNA I	JU LIE	29	B.315/PPSC/PI.210/VII/2024	26/07/2024	Dian Prihantara	Jaring Insang Hanyut
38	YUDI JAYA III	TJUN HWE	29	B.302/PPSC/PI.210/VII/2024	23/07/2024	Welly Yunianto	Rawai Tuna
39	YUDI JAYA VIII	CHERY	30	B.280/PPSC/PI.210/VII/2024	03/07/2024	Lutfi Atikoh	Pancing Ulur
40	CHARLY WIJAYA	OEY GIOK HWA	36	B.325/PPSC/PI.210/VIII/2024	01/08/2024	Yusvi Widya Ardiana, S.E	Jaring Insang Hanyut
41	CITRA ABADI - II	SUTARNI SUTIMAN	13	B.324/PPSC/PI.210/VIII/2024	01/08/2024	Yusvi Widya Ardiana, S.E	Jaring Insang Hanyut
42	GARUDA JAYA	ANDY	30	B.327/PPSC/PI.210/VIII/2024	02/08/2024	Rista Tri Purnasari	Rawai Tuna
43	HASIL MELIMPAH JAYA 1	WINSON CAHYADI	10	B.328/PPSC/PI.210/VIII/2024	05/08/2024	Iskandar	Pancing Ulur
44	LANCAR BAGHAGIA	HENDRI	24	B.326/PPSC/PI.210/VIII/2024	01/08/2024	Yusvi Widya Ardiana, S.E	Pancing Ulur
45	ASIA STAR - I	YUNUS	26	B.329/PPSC/PI.210/VIII/2024	11/08/2024	Lutfi Atikoh	Pancing Ulur
46	LANCAR BAROKAH	PT. TIGA SINERGI BERJAYA	28	B.331/PPSC/PI.210/VIII/2024	12/08/2024	Iskandar	Pancing Ulur
47	YULI JAYA	INDRIANI	30	B.332/PPSC/PI.210/VIII/2024	12/08/2024	Iskandar	Pancing Ulur
48	ADHIKA - I	HJ.AWEN	19	B.330/PPSC/PI.210/VIII/2024	12/08/2024	Kushartanto Ahmad Santosa,	Jaring Insang Hanyut
49	KARTIKA JAYA	JINGGA SUGANDA	30	B.339/PPSC/PI.210/VIII/2024	19/08/2024	Lutfi Atikoh	Rawai Tuna
50	PUTRA BAROKAH	MUKLISAH	14	B.340/PPSC/PI.210/VIII/2024	19/08/2024	Welly Yunianto	Jaring Insang Hanyut
51	SEMPURNA BARU I	TJUI LENG AL DJAIDIN	25	B.338/PPSC/PI.210/VIII/2024	16/08/2024	Agung Ferieigha Nugroho	Pancing Ulur
52	SUCI JAYA	MUKLISAH	29	B.337/PPSC/PI.210/VIII/2024	15/08/2024	Agung Ferieigha Nugroho	Pancing Ulur
53	HARAPAN JAYA - II	REGINA CYNTHIA DEWI	29	B.335/PPSC/PI.210/VIII/2024	13/08/2024	Rista Tri Purnasari	Pancing Ulur
54	MUTIARA JAYA	REGINA CYNTHIA DEWI	20	B.334/PPSC/PI.210/VIII/2024	13/08/2024	Iskandar	Pancing Ulur
55	SWARNA JAYA - 3	IDA ERI	25	B.336/PPSC/PI.210/VIII/2024	14/08/2024	Sulis Kurniyawati, S.S.T	Pancing Ulur
56	ADHIKA - I	HJ.AWEN	19	B.330/PPSC/PI.210/VIII/2024	12/08/2024	Kushartanto Ahmad Santosa,	Jaring Insang Hanyut
57	WIGUNA V	JU LIE	22	B.333/PPSC/PI.210/VIII/2024	15/08/2024	Arie Nurfiti, S.Pi	Jaring Insang Hanyut
58	ALAM INDAH	JONI	20	B.341/PPSC/PI.210/VIII/2024	20/08/2024	Iskandar	Pancing Ulur
59	SATRIA PUTRA MANDIRI	HARJO BUDIMAN	22	B.342/PPSC/PI.210/VIII/2024	20/08/2024	Iskandar	Pancing Ulur
60	FLOBA MORA 01	DAVID PRIHARJO	9	B.343/PPSC/PI.210/VIII/2024	21/08/2024	Iskandar	Pancing Ulur
61	HAI TEK RI JAYA	DODDY	25	B.345/PPSC/PI.210/VIII/2024	21/08/2024	Arie Nurfiti, S.Pi	Jaring Insang Hanyut
62	ULI JAYA I	PT MAKMUR ALAM BAHAF	28	B.344/PPSC/PI.210/VIII/2024	21/08/2024	Rista Tri Purnasari	Pancing Ulur
63	BRAYAN 2	DEDDYANTO	28	B.347/PPSC/PI.210/VIII/2024	23/08/2024	Lutfi Atikoh	Pancing Ulur
64	REJEKI JAYA SENTOSA	DANIEL STEVEN	30	B.346/PPSC/PI.210/VIII/2024	23/08/2024	Iskandar	Pancing Ulur
65	SEJATI	LILIES	27	B.348/PPSC/PI.210/VIII/2024	23/08/2024	Dian Prihantara	Rawai Tuna
66	HASIL MAJU 35		19	B.349/PPSC/PI.210/VIII/2024	23/08/2024	Sulis Kurniyawati, S.S.T	Pancing Ulur
67	MUDAH JAYA 23	JIMMY KURNIAWAN PRAS	30	B.350/PPSC/PI.210/VIII/2024	26/08/2024	Yusvi Widya Ardiana, S.E	Pancing Ulur
68	BINTANG SUKSES 2	DWI ANDRI OKTAVIAN	21	B.352/PPSC/PI.210/VIII/2024	28/08/2024	Iskandar	Pancing Ulur
69	HASIL MELIMPAH JAYA 5	WINSON CAHYADI	10	B.354/PPSC/PI.210/VIII/2024	28/08/2024	Iskandar	Pancing Ulur

70	ANITA JAYA VIII	EDDY SETIAWAN	29	B.353/PPSC/PI.210/VIII/2024	28/08/2024	Iskandar	Rawai Tuna
71	KMN. ANITA JAYA - VII	TRIJATI	25	B.355/PPSC/PI.210/VIII/2024	28/08/2024	Iskandar	Pancing Ulur
72	KARTIKA UTAMA 8	SARDINA	30	B.356/PPSC/PI.210/VIII/2024	29/08/2024	Arie Nurfiti, S.Pi	Rawai Tuna
73	TRI	TJOEI TIE	23	B.357/PPSC/PI.210/VIII/2024	31/08/2024	Rista Tri Purnasari	Jaring Insang Hanyut
74	CENDRAWASIH	AMELIA SEFTIANA SANTOS	29	B.358/PPSC/PI.210/VIII/2024	31/08/2024	Iskandar	Pancing Ulur
75	ADHI GENDUT 01	SUMEDI	22	B.386/PPSC/PI.210/IX/2024	26/09/2024	Sulis Kurniyawati, S.S.T	Pancing Ulur
76	AKSELERASI-07B	RUDIYANTO	12	B.389/PPSC/PI.210/IX/2024	30/09/2024	Agung Ferieigha Nugroho	Pancing Ulur
77	ARABIKA JAYA I	EDDY SETIAWAN	29	B.374/PPSC/PI.210/IX/2024	18/09/2024	Welly Yunianto	Pancing Ulur
78	BB PUTRA HARAPAN JAYA	PAIMIN	26	B.368/PPSC/PI.210/IX/2024	13/09/2024	Rista Tri Purnasari	Jaring Insang Hanyut
79	BERKAH 44	WIDIYANTI	10	B.388/PPSC/PI.210/IX/2024	30/09/2024	Agung Ferieigha Nugroho	Pancing Ulur
80	BERKAH JAYA 04	WIDIYANTI	14	B.393/PPSC/PI.210/IX/2024	30/09/2024	Iskandar	Pancing Ulur
81	BERKAT MELIMPAH 15	SRI HARTATI	17	B.384/PPSC/PI.210/IX/2024	25/09/2024	Iskandar	Pancing Ulur
82	BINTANG JAYA	UN JULIONO	28	B.359/PPSC/PI.210/IX/2024	04/09/2024	Kushartanto Ahmad Santosa,	Pancing Ulur
83	CAHAYA 33	LASIMAN	16	B.391/PPSC/PI.210/IX/2024	30/09/2024	Iskandar	Pancing Ulur
84	CITRA MARINA III	PT INTI MARINA SEJAHTER	29	B.371/PPSC/PI.210/IX/2024	17/09/2024	Arie Nurfiti, S.Pi	Pancing Ulur
85	COMET	HARPIN	29	B.372/PPSC/PI.210/IX/2024	17/09/2024	Iskandar	Pancing Ulur
86	ELANG JAYA	HENDRA	27	B.379/PPSC/PI.210/IX/2024	25/09/2024	Lutfi Atikoh	Jaring Insang Hanyut
87	GUNAWAN 28 JAYA III	ANG PING HA	30	B.364/PPSC/PI.210/IX/2024	09/09/2024	Welly Yunianto	Rawai Tuna
88	HARAPAN JAYA - 88	HERMAN	27	B.375/PPSC/PI.210/IX/2024	19/09/2024	Dian Prihantara	Pancing Ulur
89	HASIL MAJU 168	YESHI VISAKHA TAN	28	B.385/PPSC/PI.210/IX/2024	25/09/2024	Iskandar	Pancing Ulur
90	HASIL MAJU 4	SUTRISNO	22	B.365/PPSC/PI.210/IX/2024	11/09/2024	Agung Ferieigha Nugroho	Pancing Ulur
91	HASIL MELIMPAH JAYA 3	WINSON CAHYADI	10	B.381/PPSC/PI.210/IX/2024	25/09/2024	Iskandar	Pancing Ulur
92	INDO MARINA 6	PT INTI MARINA SEJAHTER	30	B.366/PPSC/PI.210/IX/2024	11/09/2024	Agung Ferieigha Nugroho	Pancing Ulur
93	MAKMUR JAYA BAHARI X	BAHASAN	29	B.387/PPSC/PI.210/IX/2024	26/09/2024	Dian Prihantara	Pancing Ulur
94	MEKAR SARI MAKMUR 2	JULIONO	29	B.383/PPSC/PI.210/IX/2024	25/09/2024	Arie Nurfiti, S.Pi	Pancing Ulur
95	MITRA SEJATI	SAN MIJO	22	B.361/PPSC/PI.210/IX/2024	05/09/2024	Dian Prihantara	Jaring Insang Hanyut
96	MULIA SEJATI I	SURONO	11	B.367/PPSC/PI.210/IX/2024	12/09/2024	Lutfi Atikoh	Pancing Ulur
97	NADIRA JAYA	JAMPEN	17	B.377/PPSC/PI.210/IX/2024	22/09/2024	Welly Yunianto	Jaring Insang Hanyut
98	NELAYAN BERJAYA	PT. NELAYAN NUSANTARA	30	B.370/PPSC/PI.210/IX/2024	13/09/2024	Iskandar	Pancing Ulur
99	PUTRI ASIH 01	SUPRIYADI	25	B.373/PPSC/PI.210/IX/2024	18/09/2024	Dian Prihantara	Pancing Ulur
100	RESTU PUTRA 02	ADITYA PRANOWO	15	B.394/PPSC/PI.210/IX/2024	30/09/2024	Iskandar	Pancing Ulur
101	RESTU PUTRA 03	ADITYA PRANOWO	12	B.390/PPSC/PI.210/IX/2024	30/09/2024	Agung Ferieigha Nugroho	Pancing Ulur
102	RIZKI LADUNI 6	DIAN UTAMI	10	B.382/PPSC/PI.210/IX/2024	25/09/2024	Iskandar	Pancing Ulur
103	SAMUDRA JAYA	BONG LIONG	26	B.362/PPSC/PI.210/IX/2024	06/09/2024	Sulis Kurniyawati, S.S.T	Jaring Insang Hanyut
104	SAPMA 1	SARJONO	22	B.360/PPSC/PI.210/IX/2024	04/09/2024	Iskandar	Pancing Ulur
105	SRIKANDI WIJOYO 03	MUS MAANI	30	B.376/PPSC/PI.210/IX/2024	20/09/2024	Iskandar	Rawai Tuna
106	SUMBER CIPTA 8	HADITYA SURONO	29	B.363/PPSC/PI.210/IX/2024	09/09/2024	Welly Yunianto	Pancing Ulur
107	SUMBER MAJU	KRISTIANI NINGSIH	29	B.378/PPSC/PI.210/IX/2024	23/09/2024	Lutfi Atikoh	Rawai Tuna
108	SWARNA JAYA - I	IDA ERI	29	B.369/PPSC/PI.210/IX/2024	13/09/2024	Arie Nurfiti, S.Pi	Pancing Ulur
109	USAHA BARU 3	FERAWATI	12	B.392/PPSC/PI.210/IX/2024	30/09/2024	Iskandar	Pancing Ulur
110	YUDI JAYA - V	BONG LIONG	29	B.380/PPSC/PI.210/IX/2024	25/09/2024	Arie Nurfiti, S.Pi	Pancing Ulur
111	BERKAH 22	WIDIYANTI	12	B.395/PPSC/PI.210/IX/2024	30/09/2024	Agung Ferieigha Nugroho	Pancing Ulur

KEMENTERIAN KELAUTAN DAN PERIKANAN
DIREKTORAT JENDERAL PERIKANAN TANGKAP
PELABUHAN PERIKANAN SAMUDERA CILACAP

MEMORANDUM
NOMOR 735/PPSC/PI.310/X/2024

Yth : Kepala Pelabuhan
Dari : Kepala Subbagian Umum
Hal : Data dukung capaian kinerja Triwulan III Tahun 2024
Lampiran : 2 berkas
Tanggal : 8 Oktober 2024

Sehubungan dengan Pelaksanaan Sasaran Kegiatan Pelabuhan Perikanan Samudera Cilacap Tahun 2024, terlampir kami laporkan capaian kinerja Dukungan Manajerial sampai dengan Triwulan III Tahun 2024 sebagai berikut:

- Persentase Rekomendasi Hasil Pengawasan yang Dimanfaatkan untuk Perbaikan Kinerja Pelabuhan Perikanan Samudera Cilacap (Persen)
 - Merupakan jumlah rekomendasi hasil pengawasan Inspektorat Jenderal kepada Ditjen Perikanan Tangkap berdasarkan LHP (terbatas pada LHP Audit, Reviu dan Evaluasi baik bentuk surat maupun bab) yang terbit pada Triwulan IV Tahun 2023 s.d. Triwulan III Tahun 2024 yang telah ditindaklanjuti (berstatus proses dan/atau tuntas) oleh Ditjen Perikanan Tangkap yang menjadi objek pengawasan.

IKU	TARGET	REALISASI	CAPAIAN (%)
Persentase Rekomendasi Hasil Pengawasan yang Dimanfaatkan untuk Perbaikan Kinerja Pelabuhan Perikanan Samudera Cilacap (Persen)	80	100	125

IKU Persentase Rekomendasi Hasil Pengawasan yang Dimanfaatkan untuk Perbaikan Kinerja Pelabuhan Perikanan Samudera Cilacap tercapai sebesar 125%.

2. Nilai Survei Kepuasan Masyarakat lingkup Pelabuhan perikanan Samudera Cilacap (Nilai)

- Survei Kepuasan Masyarakat (SKM) adalah kegiatan pengukuran secara komprehensif tentang tingkat kepuasan masyarakat terhadap kualitas layanan yang diberikan oleh penyelenggara pelayanan publik (Permen PAN dan RB No. 14 Tahun 2017 tentang Pedoman Penyusunan Survei Kepuasan Masyarakat Unit Penyelenggara Pelayanan Publik)

IKU	TARGET	REALISASI	CAPAIAN (%)
Nilai Survei Kepuasan Masyarakat lingkup Pelabuhan perikanan Samudera Cilacap (Nilai)	88,30	90,68	102,70

Hasil SKM pada Triwulan III Tahun 2024 ini menunjukkan bahwa Indeks Kepuasan Masyarakat (IKM) Pelabuhan Perikanan Samudera Cilacap sebesar 90,68 (kriteria A) dengan kinerja unit pelayanan SANGAT BAIK.

Indeks tersebut diperoleh dari pengolahan data sebanyak 124 responden dan 14 jenis pelayanan..

Terkait dengan capain IKU di atas, terlampir kami sampaikan data dukungnya. Demikian disampaikan, atas perhatiannya diucapkan terimakasih dan mohon arahan lebih lanjut.



Sigit Purwoko

SIDAK KKP
Sigit Purwoko

- PENGAWASAN
- BERANDA
- MANAGE TLHP
- TUTORIAL

SATUAN KERJA : **PELABUHAN PERIKANAN SAMUDERA CILACAP**

Nilai Temuan Keuangan

Total Nilai Temuan Hasil Pengawasan
Rp76,110,983.00

Setoran Ke Kas Negara Tuntas per 11 Oct 2024
Rp48,095,129.00 Prosentase: 63.19%

Sisa temuan keuangan yang belum tuntas per 11 Oct 2024
Rp28,015,854.00 Prosentase: 36.81%

NOTE:
Segera lakukan proses tindak lanjut rekomendasi hasil pengawasan intern Inspektorat Jenderal yang dapat dilaksanakan secara online. Kirim bukti tindak lanjut dengan mengupload dokumen bukti ke dalam sistem aplikasi SIDAK melalui Menu Manage TLHP.

Profil Tindak Lanjut Hasil Pengawasan

- Daftar LHP
- Change Password
- Logout



STATUS : **IKU Success**

Laporan Hasil Pengawasan

JUMLAH LHP : 11



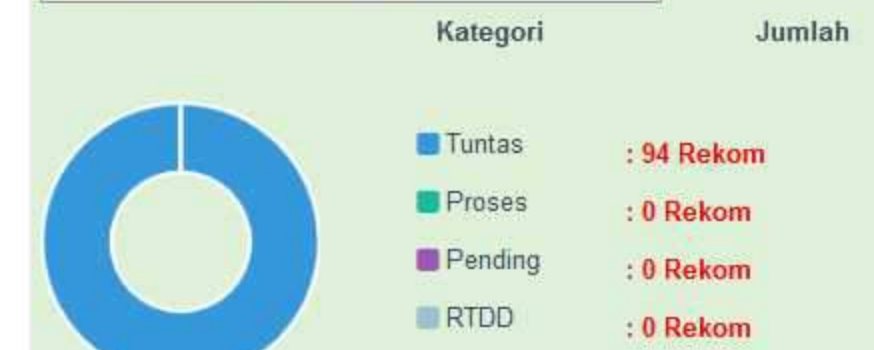
Temuan Hasil Pengawasan

JUMLAH KEJADIAN : 47



Rekomendasi/Saran

JUMLAH REKOM/SARAN : 94



KEMENTERIAN KELAUTAN DAN PERIKANAN
DIREKTORAT JENDERAL PERIKANAN TANGKAP
PELABUHAN PERIKANAN SAMUDERA CILACAP

MEMORANDUM
NOMOR 735/PPSC/PI.310/X/2024

Yth : Kepala Pelabuhan
Dari : Kepala Subbagian Umum
Hal : Data dukung capaian kinerja Triwulan III Tahun 2024
Lampiran : 2 berkas
Tanggal : 8 Oktober 2024

Sehubungan dengan Pelaksanaan Sasaran Kegiatan Pelabuhan Perikanan Samudera Cilacap Tahun 2024, terlampir kami laporkan capaian kinerja Dukungan Manajerial sampai dengan Triwulan III Tahun 2024 sebagai berikut:

- Persentase Rekomendasi Hasil Pengawasan yang Dimanfaatkan untuk Perbaikan Kinerja Pelabuhan Perikanan Samudera Cilacap (Persen)
 - Merupakan jumlah rekomendasi hasil pengawasan Inspektorat Jenderal kepada Ditjen Perikanan Tangkap berdasarkan LHP (terbatas pada LHP Audit, Reviu dan Evaluasi baik bentuk surat maupun bab) yang terbit pada Triwulan IV Tahun 2023 s.d. Triwulan III Tahun 2024 yang telah ditindaklanjuti (berstatus proses dan/atau tuntas) oleh Ditjen Perikanan Tangkap yang menjadi objek pengawasan.

IKU	TARGET	REALISASI	CAPAIAN (%)
Persentase Rekomendasi Hasil Pengawasan yang Dimanfaatkan untuk Perbaikan Kinerja Pelabuhan Perikanan Samudera Cilacap (Persen)	80	100	125

IKU Persentase Rekomendasi Hasil Pengawasan yang Dimanfaatkan untuk Perbaikan Kinerja Pelabuhan Perikanan Samudera Cilacap tercapai sebesar 125%.

2. Nilai Survei Kepuasan Masyarakat lingkup Pelabuhan perikanan Samudera Cilacap (Nilai)

- Survei Kepuasan Masyarakat (SKM) adalah kegiatan pengukuran secara komprehensif tentang tingkat kepuasan masyarakat terhadap kualitas layanan yang diberikan oleh penyelenggara pelayanan publik (Permen PAN dan RB No. 14 Tahun 2017 tentang Pedoman Penyusunan Survei Kepuasan Masyarakat Unit Penyelenggara Pelayanan Publik)

IKU	TARGET	REALISASI	CAPAIAN (%)
Nilai Survei Kepuasan Masyarakat lingkup Pelabuhan perikanan Samudera Cilacap (Nilai)	88,30	90,68	102,70

Hasil SKM pada Triwulan III Tahun 2024 ini menunjukkan bahwa Indeks Kepuasan Masyarakat (IKM) Pelabuhan Perikanan Samudera Cilacap sebesar 90,68 (kriteria A) dengan kinerja unit pelayanan SANGAT BAIK.

Indeks tersebut diperoleh dari pengolahan data sebanyak 124 responden dan 14 jenis pelayanan..

Terkait dengan capain IKU di atas, terlampir kami sampaikan data dukungnya. Demikian disampaikan, atas perhatiannya diucapkan terimakasih dan mohon arahan lebih lanjut.



Sigit Purwoko



KEMENTERIAN KELAUTAN DAN PERIKANAN
DIREKTORAT JENDERAL PERIKANAN TANGKAP

JALAN MEDAN MERDEKA TIMUR NOMOR 16
JAKARTA 10110 KOTAK POS 4130 JKP 10041
TELEPON (021) 3519070 (LACAK), FAKSIMILE (021) 3521782
LAMAM www.kkp.go.id

Nomor : B.4854/DJPT.1/OT.710/X/2024 10 Oktober 2024
Sifat : Biasa
Lampiran : Dua berkas
Hal : Penyampaian Hasil Validasi Survei Kepuasan Masyarakat lingkup Ditjen Perikanan Tangkap Triwulan III Tahun 2024

Yth. (Daftar terlampir)

Sehubungan dengan telah dilaksanakan Validasi Hasil Survei Kepuasan Masyarakat (SKM) lingkup Ditjen Perikanan Tangkap periode pelaksanaan Triwulan III Tahun 2024 dan menindaklanjuti rapat Validasi Data Hasil Survei Kepuasan Masyarakat Kementerian Kelautan dan Perikanan Triwulan III Tahun 2024, tanggal 3 Juli 2024, bersama ini kami sampaikan hasil sebagai berikut:

1. validasi dilaksanakan oleh Sekretariat Ditjen Perikanan Tangkap selaku admin eselon I dan Pusdatin selaku *super admin* pada *Tools* SKM KKP;
2. hasil SKM diambil berdasarkan validasi data SKM Triwulan III Tahun 2024 yang dilakukan tanggal 1 s.d. 9 Juli 2024;
3. hasil penyelenggaraan SKM Ditjen Perikanan Tangkap periode Triwulan III Tahun 2024 per Unit Pelayanan Publik (UPP) terlampir (**lampiran II**);
4. analisis atas hasil SKM Ditjen Perikanan Tangkap dijabarkan berikut:
 - a. jumlah responden sebanyak **6.019** dengan hasil SKM **90,55** (kategori mutu pelayanan **Sangat Baik**);
 - b. jumlah layanan yang dilaksanakan sebanyak 37 berdasarkan Kepmen KP Nomor 54 Tahun 2022. Jumlah layanan yang diselenggarakan oleh UPP Ditjen Perikanan Tangkap merupakan yang terbanyak di lingkungan KKP;
 - c. terdapat UPP lingkup Ditjen Perikanan Tangkap dengan hasil SKM dibawah nilai target Indikator Kinerja (88,30). Nilai SKM terendah sebesar 85,03 diperoleh Direktorat Perizinan dan Kenelayan serta Nilai SKM tertinggi sebesar 96,04 diperoleh Pelabuhan Perikanan Pantai Teluk Batang; dan
 - d. seluruh unsur pelayanan (U1 Persyaratan Layanan, U2 Kemudahan Prosedur), U3 Waktu Penyelesaian, U4 Kesesuaian Biaya, U5 Kesesuaian Produk, U6 Kecepatan Respon/Kompetensi Petugas, U7 Kemudahan Fitur/Kemampuan Petugas, U8 Kualitas Isi/Sarana, U9 Layanan Konsultasi) mendapatkan nilai lebih dari 3 (tiga) dengan nilai rata-rata 3,62.

5. atas hasil SKM tersebut, Sekretariat Ditjen Perikanan Tangkap menghimbau agar masing-masing UPP untuk dapat:
 - a. mengidentifikasi 3 (tiga) unsur terendah dari U1 s.d. U9 dan menjadikan unsur tersebut sebagai bahan dalam menyusun rencana tindak lanjut hasil SKM dalam laporan;
 - b. memperhatikan kecukupan jumlah responden per UPP, dengan mengacu tabel sampel dari *Krejcie and Morgan* sebagaimana diatur pada Peraturan Menteri PANRB Nomor 14 Tahun 2017 tentang Pedoman Penyusunan Survei Kepuasan Masyarakat Unit Penyelenggara Pelayanan Publik;
 - c. menindaklanjuti hasil validasi dengan penyusunan laporan, inventarisasi saran dan masukan, penyusunan rencana tindak lanjut, serta publikasi hasil SKM Triwulan III Tahun 2024 melalui media sosial dan sarana prasarana yang tersedia paling lambat tanggal **14 Oktober 2024**; dan
 - d. memastikan kesesuaian format penyusunan laporan pelaksanaan SKM per UPP mengacu Pedoman Kementerian PANRB yang dapat diunduh pada menu Download pada *Tools* SKM KKP.
6. rincian data SKM berdasarkan hasil validasi Triwulan III Tahun 2024 dapat diunduh secara mandiri melalui menu Laporan Data Detail pada *Tools* SKM KKP.

Demikian disampaikan, atas perhatian dan kerja sama Saudara/i, kami ucapkan terima kasih.

a.n. Direktur Jenderal Perikanan Tangkap
Sekretaris Ditjen Perikanan Tangkap,



Ditandatangani
Secara Elektronik

Trian Yunanda

Tembusan :
Direktur Jenderal Perikanan Tangkap

Lampiran I Surat

Nomor : B.4854/DJPT.1/OT.710/X/2024

Tanggal : 10 Oktober 2024

Daftar Penerima Surat:

1. Direktur Pengelolaan Sumber Daya Ikan
2. Direktur Kapal Perikanan dan Alat Penangkapan Ikan
3. Direktur Perizinan dan Kenelayanan
4. Kepala Balai Besar Penangkapan Ikan
5. Kepala Pelabuhan Perikanan Samudera Belawan
6. Kepala Pelabuhan Perikanan Samudera Bungus
7. Kepala Pelabuhan Perikanan Samudera Nizam Zachman Jakarta
8. Kepala Pelabuhan Perikanan Samudera Cilacap
9. Kepala Pelabuhan Perikanan Samudera Kendari
10. Kepala Pelabuhan Perikanan Samudera Bitung
11. Kepala Pelabuhan Perikanan Nusantara Sibolga
12. Kepala Pelabuhan Perikanan Nusantara Tanjungpandan
13. Kepala Pelabuhan Perikanan Nusantara Palabuhanratu
14. Kepala Pelabuhan Perikanan Nusantara Kejawanan
15. Kepala Pelabuhan Perikanan Nusantara Pekalongan
16. Kepala Pelabuhan Perikanan Nusantara Brondong
17. Kepala Pelabuhan Perikanan Nusantara Prigi
18. Kepala Pelabuhan Perikanan Nusantara Ternate
19. Kepala Pelabuhan Perikanan Nusantara Pemangkat
20. Kepala Pelabuhan Perikanan Nusantara Ambon
21. Kepala Pelabuhan Perikanan Nusantara Tual
22. Kepala Pelabuhan Perikanan Nusantara Pengambengan
23. Kepala Pelabuhan Perikanan Nusantara Sungailiat
24. Kepala Pelabuhan Perikanan Nusantara Karangantu
25. Kepala Pelabuhan Perikanan Nusantara Kwandang
26. Kepala Pelabuhan Perikanan Pantai Teluk Batang

a.n. Direktur Jenderal Perikanan Tangkap
Sekretaris Ditjen Perikanan Tangkap,



Ditandatangani
Secara Elektronik

Trian Yunanda

Lampiran II Surat

Nomor : B.4854/DJPT.1/OT.710/X/2024

Tanggal : 10 Oktober 2024

Hasil Penyelenggaraan SKM Triwulan III Tahun 2024 lingkup Ditjen Perikanan Tangkap

Unit Pelayanan Publik	U1	U2	U3	U4	U5	U6	U7	U8	U9	Jumlah Responden	Hasil SKM
Dit. PSDI	3,765	3,529	3,647	3,647	3,588	3,706	3,412	3,765	3,588	17	90,69
Dit. KAPI	3,586	3,559	3,532	3,573	3,562	3,519	3,553	3,530	3,568	447	88,84
Dit. PDK	3,442	3,478	3,365	3,392	3,395	3,344	3,459	3,345	3,389	1171	85,03
BBPI	3,776	3,720	3,738	3,636	3,710	3,757	3,822	3,738	3,710	107	93,35
PPS Belawan	3,650	3,600	3,530	3,610	3,600	3,550	3,620	3,660	3,550	100	89,92
PPS Bitung	3,788	3,746	3,661	3,797	3,669	3,695	3,720	3,661	3,686	118	92,84
PPS Bungus	3,663	3,674	3,605	3,595	3,626	3,605	3,642	3,584	3,600	190	90,54
PPS Cilacap	3,661	3,621	3,581	3,597	3,637	3,661	3,694	3,605	3,589	124	90,68
PPS Kendari	3,657	3,590	3,505	3,562	3,552	3,514	3,514	3,524	3,505	105	88,68
PPS Nizam Zachman Jakarta	3,657	3,686	3,636	3,669	3,624	3,624	3,669	3,657	3,595	242	91,16
PPN Ambon	3,580	3,610	3,500	3,520	3,530	3,550	3,600	3,530	3,640	100	89,06
PPN Brondong	3,851	3,826	3,760	3,810	3,752	3,777	3,802	3,785	3,736	121	94,72
PPN Karangantu	3,715	3,679	3,667	3,811	3,691	3,618	3,755	3,558	3,454	249	91,52
PPN Kejawanan	3,848	3,853	3,839	3,818	3,824	3,818	3,874	3,842	3,815	341	95,92
PPN Kwandang	3,804	3,767	3,790	3,785	3,767	3,723	3,801	3,806	3,813	567	94,60
PPN Palabuhanratu	3,841	3,810	3,795	3,790	3,769	3,744	3,744	3,769	3,759	195	94,50
PPN Pekalongan	3,650	3,633	3,550	3,558	3,558	3,567	3,558	3,517	3,492	120	89,12
PPN Pemangkat	3,718	3,699	3,683	3,784	3,714	3,699	3,691	3,699	3,680	259	92,69
PPN Pengambangan	3,766	3,703	3,719	3,734	3,719	3,672	3,766	3,703	3,625	64	92,80
PPN Prigi	3,820	3,766	3,748	3,739	3,721	3,640	3,676	3,649	3,667	111	92,84
PPN Sibolga	3,744	3,692	3,685	3,744	3,679	3,643	3,649	3,659	3,659	305	92,09
PPN Sungailiat	3,702	3,727	3,702	3,718	3,657	3,669	3,718	3,608	3,567	245	91,86
PPN Tanjungpandan	3,714	3,702	3,619	3,667	3,607	3,679	3,732	3,613	3,524	168	91,27
PPN Ternate	3,643	3,514	3,512	3,507	3,526	3,538	3,524	3,498	3,526	420	88,30
PPN Tual	3,930	3,953	3,860	2,291	3,895	3,953	3,942	3,860	3,860	86	93,18
PPP Teluk Batang	3,894	3,872	3,872	3,872	3,915	3,830	3,723	3,809	3,787	47	96,04
DJPT	3,670	3,652	3,609	3,614	3,618	3,596	3,647	3,597	3,594	6019	90,55

LAPORAN SURVEI KEPUASAN MASYARAKAT

TRIWULAN III
TAHUN 2024

PELABUHAN PERIKANAN SAMUDERA
CILACAP

KATA PENGANTAR

Puji syukur kami panjatkan atas Kehadirat Tuhan Yang Maha Kuasa yang telah memberi Rahmat dan Hidayah-Nya sehingga kami dapat menyusun Laporan Hasil Survei Kepuasan Masyarakat (SKM) Triwulan III PPS Cilacap Tahun 2024 sebagai upaya untuk melakukan perbaikan terhadap pelayanan publik di Pelabuhan Perikanan Samudera Cilacap.

Berdasarkan Peraturan Menteri Kelautan dan Perikanan Nomor 15 Tahun 2021 tentang Pelayanan Publik di Lingkungan Kementerian Kelautan dan Perikanan, Penyelenggara Pelayanan wajib melakukan survei kepuasan masyarakat secara berkala setiap 3 (tiga) bulan sekali dalam 1 (satu) tahun. Untuk itu, Pelabuhan Perikanan Samudera Cilacap telah melaksanakan Survei Kepuasan Masyarakat (SKM) setiap triwulan dengan mengambil responden dari masyarakat penerima pelayanan publik.

Hasil survei kepuasan masyarakat pada Triwulan III yang dituangkan dalam laporan ini, diharapkan dapat menjadi bahan untuk evaluasi dan pedoman dalam upaya peningkatan kualitas pelayanan publik untuk mewujudkan kinerja penyelenggaraan pemerintahan yang baik (*good governance*) dan meningkatkan akuntabilitas serta kepercayaan kepada Pelabuhan Perikanan Samudera Cilacap pada masa yang akan datang.

Cilacap, 14 Oktober 2024
Kepala Pelabuhan Perikanan Samudera
Cilacap

The image shows a circular official stamp in purple ink. The text around the perimeter of the stamp reads "KEMENTERIAN KELAUTAN DAN PERIKANAN" at the top, "DIREKTORAT JENDERAL PERIKANAN" at the bottom, and "PELABUHAN PERIKANAN SAMUDERA CILACAP" in the center. Overlaid on the stamp is a handwritten signature in black ink, which appears to be "Imas Masriah".

Imas Masriah, SPI

DAFTAR ISI

KATA PENGANTAR	i
DAFTAR ISI	ii
BAB I PENDAHULUAN	1
1.1. Latar Belakang	1
1.2. Dasar Hukum	2
1.3. Maksud dan Tujuan	3
BAB II PENGUMPULAN DATA SKM.....	4
2.1. Pelaksana SKM	4
2.2. Metode Pengumpulan Data	4
2.3. Lokasi Pengumpulan Data	7
2.4. Waktu Pelaksanaan SKM	7
2.5. Penentuan Jumlah Responden	7
BAB III HASIL PENGOLAHAN DATA SKM	8
3.1. Jumlah Responden SKM	8
3.2. IKM PPS Cilacap.....	9
BAB IV ANALISIS HASIL SKM.....	10
4.1. Analisis Permasalahan/Kelemahan dan kelebihan Usur Layanan .	10
4.2. Rencana Tindak Lanjut	10
4.3. Tren Nilai SKM	11
BAB V KESIMPULAN	12

LAMPIRAN

1. Kuesioner
2. Pengelolaan Data SKM
3. Dokumentasi Hasil Pelaksanaan SKM
4. Laporan Hasil Tindak Lanjut SKM Pada Periode Sebelumnya

I. PENDAHULUAN

1.1. Latar Belakang

Sebagai unit pelaksana teknis Direktorat Jenderal Perikanan Tangkap Kementerian Kelautan dan Perikanan, Pelabuhan Perikanan Samudera Cilacap melaksanakan tugas-tugas pelayanan dalam rangka mendukung pembangunan perikanan tangkap. Dalam hal ini, terdapat 15 (lima belas) layanan publik di Pelabuhan Perikanan Samudera Cilacap yang masuk dalam Keputusan Menteri Kelautan dan Perikanan Nomor 54 Tahun 2022 tentang Nama Layanan Publik dan Produk Layanan Publik di Lingkungan Kementerian Kelautan dan Perikanan. Pelayanan publik yang dilakukan di lingkungan Pelabuhan Perikanan Samudera Cilacap berorientasi pada keutamaan kebutuhan dan kepuasan penerima layanan khususnya *Stakeholder* Perikanan yang ada di Pelabuhan Perikanan Samudera Cilacap. Namun demikian pelayanan yang dilakukan mungkin terdapat ketidaksesuaian dengan harapan pengguna layanan.

Untuk mengetahui kualitas pelayanan publik yang dilaksanakan, Pelabuhan Perikanan Samudera Cilacap perlu melakukan survei kepuasan masyarakat secara berkala, dalam hal ini dilakukan setiap triwulan. Hal ini sesuai dengan amanat yang tertuang dalam UU Nomor 25 tahun 2009 tentang Pelayanan Publik serta Peraturan Menteri PAN dan RB nomor 14 tahun 2017 tentang pedoman penyusunan Survei Kepuasan Masyarakat Unit Penyelenggara Pelayanan Publik.

Survei kepuasan masyarakat dilakukan untuk memperoleh Indeks Kepuasan Masyarakat (IKM) yang menggambarkan tingkatan kepuasan masyarakat terhadap pelayanan publik yang dilakukan. Selain itu, survei kepuasan masyarakat juga dilakukan untuk mendeteksi adanya keluhan atau perlunya perbaikan dalam pelaksanaan pelayanan publik Pelabuhan Perikanan Samudera Cilacap.

1.2. Dasar Hukum

1. Undang-Undang Republik Indonesia Nomor 25 Tahun 2009 tentang Pelayanan Publik;
2. Instruksi Presiden Republik Indonesia Nomor 1 Tahun 1995 tentang Perbaikan dan Peningkatan Mutu Pelayanan Aparatur Pemerintah kepada Masyarakat;
3. Peraturan Menteri Pendayagunaan Aparatur Negara Per/20/M.PAN/04/2006 tentang Pedoman Penyusunan Standar Pelayanan Publik;
4. Keputusan Menteri Pendayagunaan Aparatur Negara 63/KEP/M2003 tentang Pedoman Umum Penyelenggaraan Pelayanan Publik;
5. Keputusan Menteri Pendayagunaan Aparatur Negara Kop/25/M.PAN/2/2004 tentang Pedoman Umum Penyusunan Indeks Kepuasan Masyarakat Unit Pelayanan Instansi Pemerintah;
6. Keputusan Menteri Pendayagunaan Aparatur Negara (Kep/26/M.PAN/2/2004 tentang Petunjuk Teknis Transparansi dan Akuntabilitas Dalam Penyelenggaraan Pelayanan Publik;
7. Keputusan Menteri Pendayagunaan Aparatur Negara Nomor KEP/118/M.PAN/8/2004 tentang Pedoman Umum Penanganan Pengaduan Masyarakat bagi Instansi Pemerintah;
8. Peraturan Menteri Pendayagunaan Aparatur Negara dan Reformasi Birokrasi Nomor 14 Tahun 2017 tentang Pedoman Penyusunan Survei Kepuasan Masyarakat Terhadap Penyelenggaraan Pelayanan Publik;
9. Peraturan Menteri Kelautan dan perikanan Nomor 15 Tahun 2021 tentang Pelayanan Publik di Lingkungan Kementerian Kelautan dan Perikanan;
10. Keputusan Menteri Kelautan dan Perikanan Nomor 54 Tahun 2022 tentang Nama Layanan Publik dan Produk Layanan Publik di Lingkungan Kementerian Kelautan dan Perikanan.

1.3. Maksud dan Tujuan

Tujuan pelaksanaan SKM adalah untuk mengetahui gambaran kepuasan masyarakat yang diperoleh dari hasil pengukuran atas pendapat masyarakat, terhadap mutu dan kualitas pelayanan administrasi yang telah diberikan oleh Pelabuhan Perikanan Samudera Cilacap.

Adapun sasaran dilakukannya SKM adalah:

1. Mendorong partisipasi masyarakat sebagai pengguna layanan dalam menilai kinerja penyelenggara pelayanan;
2. Mendorong penyelenggara pelayanan publik untuk meningkatkan kualitas pelayanan publik;
3. Mendorong penyelenggara pelayanan publik untuk menjadi lebih inovatif dalam menyelenggarakan pelayanan publik;
4. Mengukur kecenderungan tingkat kepuasan masyarakat terhadap pelayanan publik yang diberikan.

Dengan dilakukan SKM dapat diperoleh manfaat, antara lain:

1. Diketahui kelemahan atau kekurangan dari masing-masing unsur dalam penyelenggara pelayanan publik;
2. Diketahui kinerja penyelenggara pelayanan yang telah dilaksanakan oleh unit pelayanan publik secara periodik;
3. Sebagai bahan penetapan kebijakan yang perlu diambil dan upaya tindak lanjut yang perlu dilakukan atas hasil Survei Kepuasan Masyarakat;
4. Diketahui indeks kepuasan masyarakat secara menyeluruh terhadap hasil pelaksanaan pelayanan publik pada lingkup Pemerintah Pusat dan Daerah;
5. Memacu persaingan positif, antar unit penyelenggara pelayanan pada lingkup Pemerintah Pusat dan Daerah dalam upaya peningkatan kinerja pelayanan;
6. Bagi masyarakat dapat diketahui gambaran tentang kinerja unit pelayanan.

BAB II PENGUMPULAN DATA SKM

2.1. Pelaksana SKM

Pelaksanaan SKM lingkup Pelabuhan Perikanan Samudera Cilacap dilakukan oleh Tim yang telah ditunjuk melalui Surat Tugas Kepala Pelabuhan Nomor B.5/PPSC/KP.440/I/2024 tentang Penunjukan Tim Survei Kepuasan Masyarakat (SKM) Pelabuhan Perikanan Samudera Cilacap (terlampir).

2.2. Metode Pengumpulan Data

- ✚ Survei dilakukan secara periodik yaitu setiap triwulan dengan pendekatan kualitatif yang diukur menggunakan Skala *Likert*. Skala *Likert* adalah skala yang dapat digunakan untuk mengukur sikap, pendapat dan persepsi seseorang atau sekelompok orang terhadap suatu jenis layanan publik. Dengan menggunakan skala *Likert* responden diminta untuk menentukan tingkat persetujuan mereka terhadap suatu pernyataan dengan memilih salah satu dari pilihan yang tersedia.
- ✚ Pengumpulan data pada Survei Kepuasan Masyarakat ini dilakukan melalui pengisian kuesioner (melalui aplikasi SKM) serta wawancara tatap muka kepada pengguna layanan.
- ✚ Variabel pengukuran didasarkan pada Peraturan Menteri Pendayagunaan Aparatur Negara dan Reformasi Birokrasi Nomor 14 Tahun 2017 tentang Pedoman Penyusunan Survei Kepuasan Masyarakat yang terdiri dari 9 (Sembilan) unsur sebagai berikut:
 1. Persyaratan
 2. Prosedur
 3. Waktu Pelayanan
 4. Biaya / Tarif
 5. Produk Layanan
 6. Kompetensi Pelaksana
 7. Perilaku Pelaksana
 8. Sarana dan Prasarana
 9. Penanganan Pengaduan, Sarana dan Masukan

✚ Tahapan pengukuran dilakukan sebagai berikut :

Persiapan

Pelaksanaan SKM semula melalui penyebaran kuesioner secara manual, namun mulai Triwulan II Tahun 2023, pelaksanaan SKM dilakukan dengan memanfaatkan teknologi informasi yakni aplikasi SUSAN yang diinisiasi oleh Sekretariat Jenderal KKP. Untuk itu, telah dilakukan sosialisasi kepada petugas survey (surveyor) perihal tata cara penggunaan aplikasi dalam pengisian kuesioner.

Kuesioner dibagi atas 2 (dua) bagian, yaitu :

- Data Masyarakat (Responden) meliputi umur, jenis kelamin, pendidikan terakhir dan pekerjaan utama.
- Mutu pelayanan Publik yang merupakan pendapat penerima pelayanan yang memuat kesimpulan atau pendapat responden terhadap unsur-unsur pelayanan yang dinilai. Kriteria untuk responden SKM adalah para pengguna layanan pada Pelabuhan Perikanan Samudera Cilacap.

Pengumpulan Data

Kegiatan pengumpulan data telah dilaksanakan pada periode Triwulan III 2024. Data yang terkumpul langsung masuk dalam aplikasi SUSAN.

Pengolahan dan Analisis Data

Teknik pengolahan data dilakukan sesuai dengan Peraturan Menteri Pendayagunaan Aparatur negara dan Reformasi Birokrasi Republik Indonesia Nomor 14 tahun 2017 tentang Pedoman Penyusunan Survei Kepuasan Masyarakat Unit Penyelenggara Pelayanan Publik.

Setiap pertanyaan survei masing-masing unsur (variable pengukuran) diberi nilai. Nilai dihitung dengan menggunakan “Nilai rata-rata tertimbang” masing-masing unsur pelayanan. Dalam perhitungan survey kepuasan masyarakat terhadap unsur-unsur pelayanan yang dikaji, setiap unsur pelayanan (9 unsur) memiliki penimbang yang sama yang ditetapkan dengan rumus sebagai berikut:

Untuk memperoleh nilai SKM unit pelayanan, digunakan pendekatan nilai rata-rata tertimbang dengan rumus sebagai berikut:

$$SKM = \frac{\text{Total dari nilai persepsi per unsur}}{(\text{Total unsur yang terisi} \times 9)}$$

Untuk memudahkan interpretasi terhadap penilaian SKM yaitu antara 25 – 100, maka hasil penilaian tersebut di atas dikonversikan dengan nilai dasar 25, dengan rumus sebagai berikut:

$$\text{Nilai SKM (sebelum konversi)} \times 25$$

Untuk memperoleh Nilai IKM Unit Pelayanan sebagai penyelenggara pelayanan publik maka digunakan rumus sebagai berikut:

$$\text{Nilai IKM Unit Pelayanan} = \frac{\text{Jumlah Nilai IKM per Jenis Pelayanan}}{\text{Jumlah Jenis Layanan}}$$

Adapun nilai persepsi, nilai interval, nilai interval konversi, mutu pelayanan, dan kinerja unit pelayanan publik digambarkan dalam tabel berikut:

Tabel 1. Kategorisasi Mutu Pelayanan

NILAI PERSEPSI	NILAI INTERVAL	NILAI INTERVAL KONVERSI	MUTU PELAYANAN	KINERJA UNIT PELAYANAN
1	1,00 – 2,5996	25,00 – 64,99	D	TIDAK BAIK
2	2,60 – 3,064	65,00 – 76,60	C	KURANG BAIK
3	3,0644 – 3,532	76,61 – 88,30	B	BAIK
4	3,5324 – 4,00	88,31 – 100,00	A	SANGAT BAIK

Penyusunan Laporan

Hasil survei disusun dalam bentuk laporan sebagai salah satu media atau alat untuk meningkatkan kinerja pelayanan publik secara bertahap, konsisten, berkesinambungan.

2.3. Lokasi Pengumpulan Data

Lokasi dan waktu pengumpulan data dilakukan di lokasi kawasan Pelabuhan Perikanan Samudera Cilacap pada waktu jam layanan.

2.4. Waktu Pelaksanaan SKM

Pelaksanaan SKM dilakukan pada periode SKM Triwulan III.

2.5. Penentuan Jumlah Responden

Responden diambil pada saat pelaksanaan permohonan pelayanan pada setiap layanan di Pelabuhan Perikanan Samudera Cilacap.

BAB III
HASIL PENGOLAHAN DATA SKM

3.1. Jumlah Responden SKM

Berdasarkan hasil pegumpulan data, jumlah responden penerima layanan lingkup Pelabuhan Perikanan Samudera Cilacap pada survey kepuasan masyarakat Triwulan III Tahun 2024 adalah sebanyak 124 responden dengan rincian sebagai berikut:

Tabel 2. Karakteristik dan komposisi responden

Karakteristik	Indikator	Jumlah	Persentase
Jenis Kelamin	Laki-laki	46	37%
	Perempuan	78	63%
Pendidikan	SD	11	9%
	SMP	16	13%
	SMA	74	60%
	D3	2	1%
	S1	20	16%
	S2	1	1%
Pekerjaan	ASN	6	5%
	Pelaku Usaha KKP	28	23%
	Pelajar	3	2%
	Swasta	51	41%
	Wirausaha	36	29%

3.2. Indeks Kepuasan Masyarakat (IKM) Pelabuhan Perikanan Samudera Cilacap

Hasil pengolahan data SKM diperoleh hasil sebagai berikut:

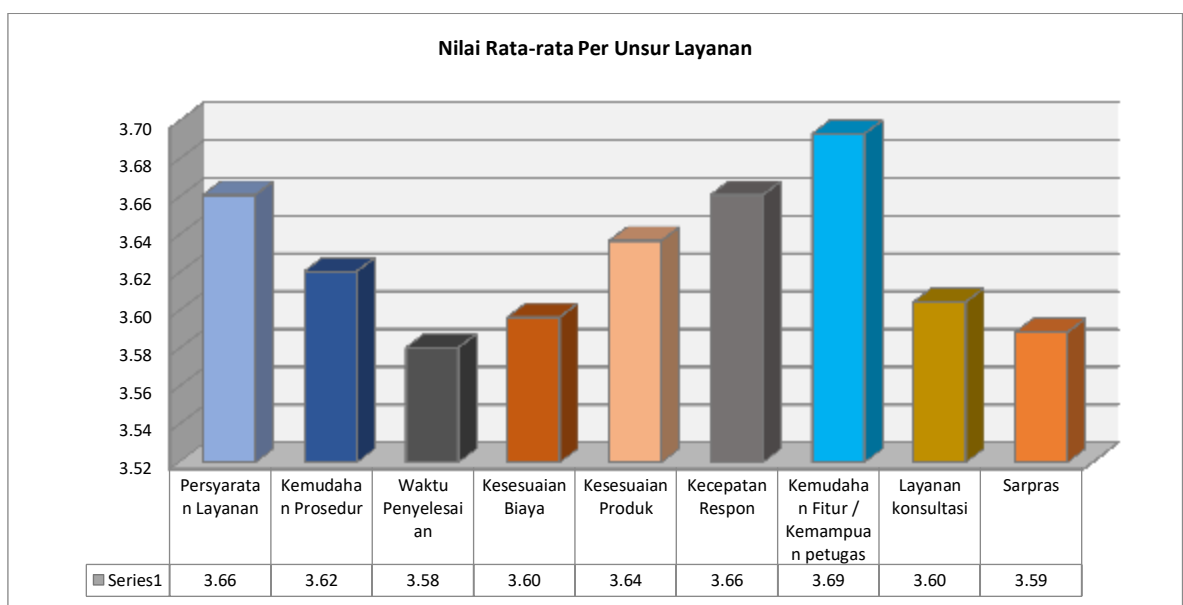
Tabel 3. Detai Nilai SKM Per Unsur Layanan

Uraian	Nilai unsur Pelayanan								
	U1	U2	U3	U4	U5	U6	U7	U8	U9
IKM Per Unsur	91.53	90.52	89.52	89.92	90.93	91.53	92.34	90.12	89.72
Mutu Pelayanan	A	A	A	A	A	A	A	A	A
IKM Unit Pelayanan Publik	90,68 (A atau SANGAT BAIK)								

Keterangan:

- U1 Persyaratan Layanan
- U2 Kemudahan Prosedur
- U3 Waktu Penyelesaian
- U4 Kesesuaian Biaya
- U5 Kesesuaian Produk
- U6 Kecepatan Respon
- U7 Kemampuan petugas
- U8 Layanan konsultasi
- U9 Sarpras

Grafik 1. Grafik Nilai Rata-rata per Unsur Layanan



BAB IV

ANALISIS HASIL SKM

4.1. Analisis Permasalahan/Kelemahan dan Kelebihan Unsur Layanan

Survei Kepuasan Masyarakat (SKM) Pelabuhan Perikanan Samudera Cilacap dilaksanakan setiap triwulan, berdasarkan pada Peraturan Menteri PAN RB No 14 Tahun 2017 tentang Pedoman penyusunan Survei Kepuasan Masyarakat Unit Penyelenggara Pelayanan Publik.

Hasil SKM pada Triwulan III Tahun 2024 ini menunjukkan bahwa Indeks Kepuasan Masyarakat (IKM) Pelabuhan Perikanan Samudera Cilacap sebesar 90,68 (kriteria A) dengan kinerja unit pelayanan SANGAT BAIK. Indeks tersebut diperoleh dari pengolahan data sebanyak 124 responden dan 14 jenis pelayanan.

Berdasarkan hasil pengolahan data dapat diketahui bahwa:

1. Seluruh unsur layanan mendapatkan nilai dengan mutu pelayanan kategori A (SANGAT BAIK);
2. Unsur pelayanan yang mendapatkan nilai terendah diantaranya adalah waktu penyelesaian, sarana dan prasarana, dan kesesuaian biaya mendapatkan nilai terendah meski masih dalam kategori SANGAT BAIK;
3. Unsur kompetensi petugas menempati nilai tertinggi yaitu 3,69.

4.2. Rencana Tindak Lanjut

Hasil analisa tersebut dalam rangka untuk perbaikan kualitas pelayan publik maupun pengambilan kebijakan dalam rangka pelayanan publik. Oleh karena itu, hasil analisa ini dibuatkan dan direncanakan tindak lanjut perbaikan. Rencana tindak lanjut perbaikan dilakukan dengan prioritas dimulai dari unsur yang paling rendah hasilnya.

Penentuan perbaikan direncanakan tindak lanjut dengan prioritas perbaikan jangka pendek (kurang dari 12 bulan), jangka menengah (lebih dari 12 bulan, kurang dari 24 bulan), atau jangka panjang (lebih dari 24 bulan). Rencana tindak lanjut perbaikan hasil SKM dituangkan dalam tabel berikut:

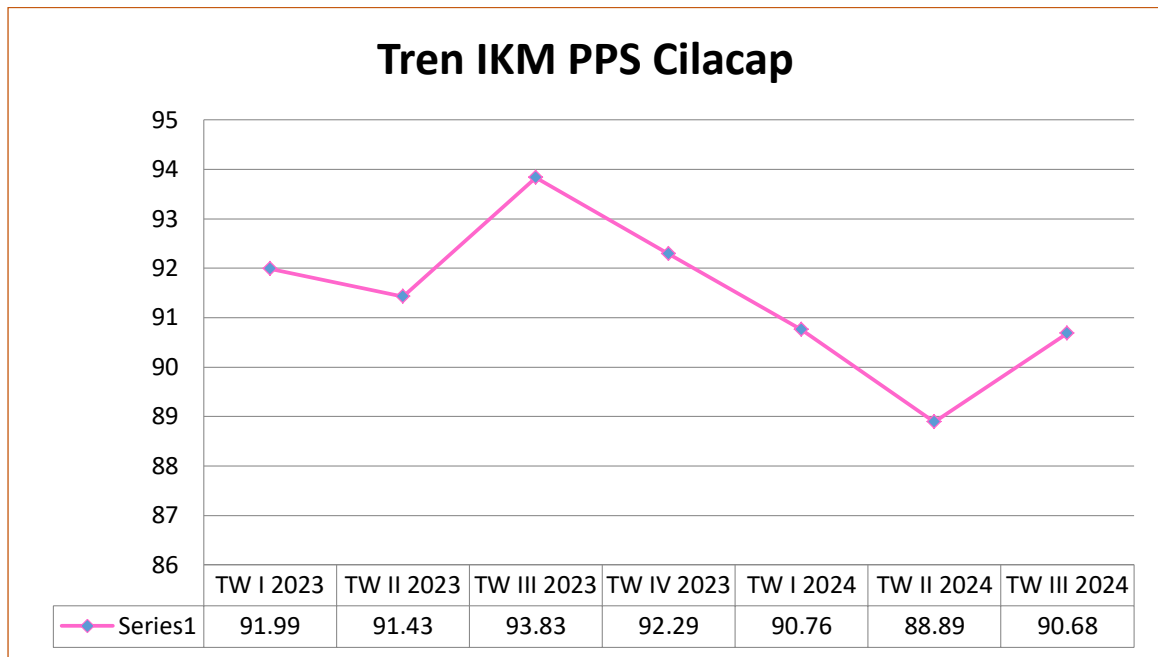
Tabel 4. Rencana Tindak Lanjut

No	Prioritas Unsur	Program / Kegiatan	Waktu				Penanggung Jawab
			TW I	TW II	TW III	TW IV	
1	Waktu Penyelesaian	Penggunaan kartu kendali pelayanan				√	Subtim Tata Laksana
2	Sarana dan prasarana	Perbaikan dan pemeliharaan sarana dan prasarana dalam penggaran PPS Cilacap				√	Timja TKSP
3	Kesesuaian biaya	Biaya atas PNBP yang melekat dalam pelayanan sesuai dengan PP 85 Tahun 2021 tentang Jenis Dan Tarif Atas Jenis Penerimaan Negara Bukan Pajak Yang Berlaku Pada Kementerian Kelautan Dan Perikanan				√	Tim SKM

4.3. Tren Nilai SKM

Untuk membandingkan indeks kinerja unit pelayanan secara berkala atau melihat perubahan tingkat kepuasan masyarakat dalam menerima pelayanan publik diperlukan survei secara periodik dan berkesinambungan. Berikut adalah tren tingkat kepuasan penerima layanan Pelabuhan Perikanan Samudera Cilacap Tahun 2024.

Tabel 5. Tren IKM PPS Cilacap 2023 - 2024



Berdasarkan tabel di atas, dapat disimpulkan bahwa Indeks Kepuasan Masyarakat PPS Cilacap mencapai mutu pelayanan dengan kategori A (SANGAT BAIK).

BAB V

KESIMPULAN

Survei Kepuasan Masyarakat (SKM) Pelabuhan Perikanan Samudera Cilacap dilaksanakan setiap triwulan, berdasarkan pada Peraturan Menteri PAN RB No 14 Tahun 2017 tentang Pedoman penyusunan Survei Kepuasan Masyarakat Unit Penyelenggara Pelayanan Publik.

Dalam pelaksanaan SKM pada Triwulan III Tahun 2024 ini dapat disimpulkan hal-hal sebagai berikut:

1. Pelaksanaan pelayanan publik di PPS Cilacap secara umum menunjukkan kualitas kinerja pelayanan SANGAT BAIK;
2. Seluruh unsur pelayanan mendapatkan nilai SANGAT BAIK. Namun demikian, tiga unsur dengan nilai terendah tetap dimasukkan dalam prioritas perbaikan;
3. Tiga unsur pelayanan dengan nilai tertinggi adalah kemampuan petugas, kecepatan respon dan persyaratan layanan.

LAMPIRAN

1. Kuesioner

Survey Kepuasan Masyarakat
Unit : PPS Cilacap
Pemakaian Listrik

Data Responden

Waktu Survey: 16-Apr-2024 11:36

Nama:

Jenis Usaha: Perseorangan
 Korporasi

Jenis Kelamin/
Gender: Pria/Laki-laki
 Wanita/Perempuan

Usia: < 25 Tahun 46 s/d 60 Tahun
 25 s/d 45 Tahun > 60 Tahun

Pendidikan: SD S1
 SMP S2
 SMA S3
 D3

Pekerjaan: ASN Pegawai Swasta
 TNI/POLRI Wirausaha Non KKP
 Pelaku Usaha KKP Pelajar / Mahasiswa

Pertanyaan

1. Bagaimana penilaian Bapak/Ibu tentang **kesesuaian persyaratan** pelayanan yang harus dipenuhi dengan persyaratan pelayanan yang diinformasikan?

Sangat sesuai
 Sesuai
 Kurang sesuai
 Tidak sesuai

2. Bagaimana penilaian Bapak/Ibu mengenai **kemudahan prosedur** yang dijalani untuk mendapatkan layanan?

Sangat Mudah
 Mudah
 Kurang mudah
 Tidak mudah

3. Bagaimana penilaian Bapak/Ibu mengenai **kesesuaian jangka waktu penyelesaian** pelayanan dengan yang diinformasikan?

Sangat sesuai
 Sesuai
 Kurang sesuai
 Tidak sesuai

4. Bagaimana penilaian Bapak/Ibu mengenai **kesesuaian biaya** pelayanan yang dibayarkan dengan yang diinformasikan?

Sangat sesuai
 Sesuai
 Kurang sesuai
 Tidak sesuai

5. Bagaimana pendapat Saudara tentang **kesesuaian produk** pelayanan antara yang ada pada publikasi dengan pelayanan yang diberikan?

- Sangat sesuai
- Sesuai
- Kurang sesuai
- Tidak sesuai

6. Bagaimana penilaian Bapak/Ibu mengenai **kesigapan petugas pelayanan**?

- Sangat Cepat
- Cepat
- Kurang cepat
- Lambat

7. Bagaimana penilaian Bapak/Ibu mengenai **perilaku /kemampuan petugas pelayanan**?

- Sangat baik
- Baik
- Kurang baik
- Tidak baik

8. Bagaimana penilaian Bapak/Ibu mengenai **layanan konsultasi dan pengaduan** yang tersedia (sarana pengaduan/kemudahan mengadu/tindak lanjut)?

- Sangat baik
- Baik
- Kurang baik
- Tidak baik

9. Bagaimana penilaian Bapak/Ibu terhadap **kuualitas dan ketersediaan sarana dan prasarana** pelayanan di unit?

- Sangat baik
- Baik
- Kurang baik
- Tidak baik

Pemakaian Listrik	P	L	25-45	S1	pns	5	3.000	3.000	3.000	3.000	3.000	3.000	3.000	3.000	3.000	Meningkatkan layanan berbasis digital untuk berbagai jenis pelayanan
Pemakaian Listrik	P	P	25-45	SMA	pns	5	4.000	3.000	3.000	3.000	3.000	3.000	3.000	3.000	3.000	Sudah cukup baik
Pemakaian Listrik	P	L	46-60	SMA	wirusaha	5	4.000	4.000	4.000	4.000	4.000	4.000	4.000	4.000	4.000	Pelayanan sangat bagus dan sopan
Pemakaian Listrik	P	P	46-60	SMP	wirusaha	5	4.000	4.000	4.000	4.000	4.000	4.000	4.000	4.000	4.000	Pelaksanaan jasa listrik sudah sangat baik.
Penerbitan Persetujuan Belayar (SPB)	P	P	25-45	SMA	wirusaha	5	4.000	4.000	4.000	4.000	4.000	4.000	3.000	4.000	4.000	Selalu seperti ini melayani dengan baik ramah dan terimakasih banyak.....
Penerbitan Persetujuan Belayar (SPB)	P	P	<25	SMA	pelajar	5	4.000	4.000	4.000	4.000	4.000	4.000	4.000	4.000	4.000	prosedur nya sangatlah mudah petugas cepat tanggap terhadap pelaku usaha petugas sangatlah ramah
Penerbitan Persetujuan Belayar (SPB)	P	P	<25	SMA	swasta	5	3.000	3.000	3.000	3.000	4.000	3.000	4.000	3.000	4.000	Sudah cukup baik
Penerbitan Persetujuan Belayar (SPB)	K	P	<25	SMA	swasta	4	3.000	3.000	4.000	4.000	3.000	3.000	3.000	3.000	3.000	Sudah bagus, tapi semoga kedepannya tetap ada petugas yg standby di depan..
Penerbitan Persetujuan Belayar (SPB)	P	L	25-45	SMA	P.UKPP	5	4.000	4.000	4.000	4.000	4.000	4.000	4.000	4.000	4.000	sudah sangat baik
Penerbitan Persetujuan Belayar (SPB)	P	P	25-45	S1	swasta	5	4.000	3.000	4.000	4.000	4.000	4.000	4.000	3.000	4.000	Pelayanan cepat, petugas responsif
Penerbitan Persetujuan Belayar (SPB)	P	P	<25	SMA	wirusaha	5	3.000	4.000	3.000	3.000	3.000	4.000	4.000	3.000	4.000	Sudah cukup baik
Penerbitan Persetujuan Belayar (SPB)	P	L	25-45	S1	swasta	5	4.000	4.000	3.000	4.000	3.000	4.000	4.000	4.000	4.000	Semua sudah bagus dan online
Penerbitan Persetujuan Belayar (SPB)	P	L	25-45	SMP	swasta	5	4.000	4.000	4.000	3.000	4.000	4.000	4.000	4.000	4.000	Siap memberikan pelayanan yang baik
Penerbitan Persetujuan Belayar (SPB)	P	P	25-45	S1	swasta	5	4.000	4.000	3.000	4.000	4.000	4.000	4.000	4.000	3.000	Semoga petugas pelayanan seperti Pak Heri dapat diperpanjang lagi masa kerjanya
Penerbitan Persetujuan Belayar (SPB)	P	P	<25	SMA	swasta	4	3.000	3.000	3.000	3.000	3.000	3.000	3.000	3.000	3.000	---
Penerbitan Persetujuan Belayar (SPB)	P	P	<25	SMA	wirusaha	5	3.000	3.000	3.000	3.000	3.000	3.000	3.000	3.000	3.000	Lebih baik kedepannya
Penerbitan Persetujuan Belayar (SPB)	P	P	25-45	SMA	P.UKPP	4	3.000	3.000	3.000	3.000	3.000	3.000	3.000	3.000	3.000	Sudah cukup lumayan
Penerbitan Persetujuan Belayar (SPB)	P	P	<25	SMA	P.UKPP	5	4.000	4.000	4.000	4.000	4.000	4.000	4.000	4.000	4.000	---
Penerbitan Sertifikat Cara Penanganan Ikan yang Baik	P	L	25-45	S1	P.UKPP	5	4.000	4.000	4.000	4.000	4.000	4.000	4.000	4.000	4.000	Cepat, Ramah, Mudah
Penerbitan Sertifikat Cara Penanganan Ikan yang Baik	P	P	<25	SMA	wirusaha	4	3.000	3.000	3.000	3.000	4.000	4.000	4.000	4.000	4.000	sudah berjalan baik
Penerbitan Sertifikat Cara Penanganan Ikan yang Baik	P	P	<25	SMA	swasta	3	3.000	3.000	3.000	3.000	3.000	3.000	3.000	3.000	3.000	---
Penerbitan Sertifikat Cara Penanganan Ikan yang Baik	K	P	25-45	SMA	swasta	4	3.000	4.000	3.000	3.000	3.000	3.000	4.000	3.000	3.000	Sudah baik semoga semakin baik
Penerbitan Sertifikat Cara Penanganan Ikan yang Baik	P	P	<25	SMA	swasta	4	3.000	3.000	3.000	4.000	3.000	4.000	4.000	3.000	4.000	sudah sangat baik
Penerbitan Sertifikat Hasil Tangkapan Ikan (SHTI)	P	P	<25	SMA	pelajar	5	4.000	3.000	4.000	4.000	4.000	4.000	4.000	4.000	4.000	Cukup baik dan bermanfaat
Penerbitan Sertifikat Hasil Tangkapan Ikan (SHTI)	P	L	25-45	SMP	swasta	5	3.000	3.000	3.000	3.000	3.000	4.000	4.000	3.000	3.000	Siap tangan cepat
Penerbitan Sertifikat Hasil Tangkapan Ikan (SHTI)	P	P	25-45	S1	swasta	5	4.000	3.000	4.000	4.000	4.000	4.000	4.000	4.000	3.000	Pelayanan cepat, prosedur mudah
Penerbitan Sertifikat Hasil Tangkapan Ikan (SHTI)	P	P	<25	SMA	swasta	4	3.000	3.000	3.000	3.000	3.000	3.000	3.000	3.000	3.000	Sudah cukup baik
Penerbitan Sertifikat Hasil Tangkapan Ikan (SHTI)	P	P	25-45	SMA	swasta	5	3.000	3.000	3.000	3.000	3.000	3.000	4.000	3.000	4.000	Jos banget bos
Penerbitan Sertifikat Hasil Tangkapan Ikan (SHTI)	P	P	<25	SMA	swasta	5	4.000	4.000	4.000	4.000	4.000	4.000	4.000	4.000	4.000	tidak ada kritik dan saran karena sudah bagus
Penerbitan Sertifikat Hasil Tangkapan Ikan (SHTI)	P	P	<25	SMA	wirusaha	5	3.000	3.000	3.000	3.000	3.000	3.000	3.000	3.000	3.000	Lebih baik lagi kedepannya
Penerbitan Sertifikat Kelaikan Kapal Perikanan Untuk Kapal Perikanan Izin Daerah	P	L	46-60	SD	wirusaha	5	4.000	3.000	3.000	4.000	4.000	3.000	4.000	4.000	4.000	sangat puas lanjutkan
Penerbitan Sertifikat Kelaikan Kapal Perikanan Untuk Kapal Perikanan Izin Daerah	P	L	25-45	S2	swasta	5	4.000	4.000	3.000	3.000	4.000	4.000	4.000	4.000	3.000	Tingkatkan digitalisasi dan mempermudah pelaku usaha
Penerbitan Sertifikat Kelaikan Kapal Perikanan Untuk Kapal Perikanan Izin Daerah	P	L	46-60	SMP	swasta	5	4.000	4.000	4.000	4.000	4.000	4.000	4.000	4.000	4.000	Sudah baik. Pertahankan
Penerbitan Sertifikat Kelaikan Kapal Perikanan Untuk Kapal Perikanan Izin Daerah	P	L	25-45	SMA	swasta	5	4.000	4.000	4.000	4.000	4.000	4.000	4.000	4.000	4.000	sangat memuaskan dan tingkatkan terus
Penerbitan Sertifikat Kelaikan Kapal Perikanan Untuk Kapal Perikanan Izin Daerah	P	P	25-45	SMA	wirusaha	5	3.000	3.000	3.000	3.000	3.000	3.000	3.000	3.000	3.000	Baikkk trus dipertahankan
Penerbitan Surat Tanda Bukti Lapor (STBL) Kedatangan Kapal Perikanan	P	P	25-45	SMA	swasta	5	4.000	4.000	4.000	4.000	4.000	4.000	4.000	4.000	4.000	Kolam mohon di keruk lagi

Penerbitan Surat Tanda Bukti Lapori (STBL) Kedatangan Kapal Perikanan	P	P	<25	SMA	pelajar	5	4.000	4.000	4.000	4.000	4.000	4.000	4.000	4.000	4.000	4.000	Pelayanan sangatlah baik dan cepat sigap terhadap pelaku usaha
Penerbitan Surat Tanda Bukti Lapori (STBL) Kedatangan Kapal Perikanan	P	L	46-60	SMA	swasta	5	4.000	4.000	4.000	4.000	4.000	4.000	4.000	4.000	4.000	4.000	Sudah baik pertahankan
Penerbitan Surat Tanda Bukti Lapori (STBL) Kedatangan Kapal Perikanan	P	L	25-45	SMP	swasta	5	4.000	3.000	3.000	3.000	3.000	3.000	3.000	3.000	3.000	3.000	Siap melayani konsumen
Penerbitan Surat Tanda Bukti Lapori (STBL) Kedatangan Kapal Perikanan	P	P	25-45	S1	swasta	5	4.000	4.000	4.000	4.000	4.000	4.000	4.000	4.000	4.000	3.000	Semoga petugas pelayanan seperti Pak Heri dapat diperpanjang lagi masa kerjanya
Penerbitan Surat Tanda Bukti Lapori (STBL) Kedatangan Kapal Perikanan	P	P	<25	SMA	swasta	5	3.000	3.000	3.000	3.000	3.000	3.000	3.000	3.000	3.000	3.000	sudah lebih baik
Penerbitan Surat Tanda Bukti Lapori (STBL) Kedatangan Kapal Perikanan	P	P	<25	SMA	swasta	4	3.000	3.000	3.000	3.000	3.000	3.000	3.000	3.000	3.000	3.000	---
Penerbitan Surat Tanda Bukti Lapori (STBL) Kedatangan Kapal Perikanan	P	P	<25	SMA	wirusaha	5	3.000	3.000	3.000	3.000	3.000	3.000	3.000	3.000	3.000	3.000	Lebih mantab ajah
Penerbitan Surat Tanda Bukti Lapori (STBL) Kedatangan Kapal Perikanan	P	P	<25	SMA	P.UKPP	5	4.000	4.000	4.000	4.000	4.000	4.000	4.000	4.000	4.000	4.000	...


0.407 0.402 0.398 0.400 0.404 0.407 0.410 0.401 0.399
3.627
90.68

Persyaratan Layanan	Kemudahan Prosedur	Waktu Penyelesaian	Kesesuaian Biaya	Kesesuaian Produk	Kecepatan Respon	Kemudahan Fitur / Kemampuan petugas	Layanan konsultasi	Sarpras
3.66	3.62	3.58	3.60	3.64	3.66	3.69	3.60	3.59

Uraian	Nilai unsur Pelayanan								
	U1	U2	U3	U4	U5	U6	U7	U8	U9
IKM Per Ur	91.53	90.52	89.52	89.92	90.93	91.53	92.34	90.12	89.72
Mutu Pelayan	A	A	A	A	A	A	A	A	A
IKM Unit Pelayanan Publik	90,68 (A atau SANGAT BAIK)								

3. Dokumentasi Hasil Pelaksanaan SKM





LAPORAN TINDAK LANJUT HASIL SURVEI KEPUASAN MASYARAKAT

PELABUHAN PERIKANAN SAMUDERA CILACAP



TRIWULAN II 2024

HASIL TINDAK LANJUT SKM TRIWULAN II TAHUN 2024

I. Tabel Ringkasan hasil SKM Triwulan II Tahun 2024

No	Layanan	Triwulan 1 2024		Triwulan 2 2024	
		IKM	KUP	IKM	KUP
1	Surat Tanda Bukti Lapor Kedatangan Kapal	91,67	SB	90.14	SB
2	Surat Persetujuan Berlayar	88,89	SB	85.59	B
3	Sertifikat Hasil Tangkapan Ikan	90	SB	85.42	B
4	Penggunaan Tanah dan/atau Bangunan	88,33	SB	87.78	B
5	Penggunaan Transportasi	100	B	95.37	SB
6	Jasa Tambat Labuh	88,27	B	89.87	SB
7	Sertifikat Cara Penanganan Ikan Yang Baik (CPIB)	93,33	SB	87.7	B
8	Sertifikat Kelaikan Kapal Perikanan (SKKP)	84,9	B	88.46	SB
9	Pengesahan Perjanjian Kerja Laut	93,33	B	88.46	SB
10	E-Logbook Penangkapan Ikan	79,17	B	89.14	SB
11	Pas Masuk	93,15	SB	96.03	SB
12	Jasa Listrik	97,42	SB	91.67	SB
13	Floating Repair	84,72	B	84.85	B
14	Unit Pendingin	-	-	100	SB

II. Tabel Rencana Tindak Lanjut atas SKM Triwulan II Tahun 2024

Rencana tindak lanjut terhadap Kritik dan Saran Responden pada Aplikasi SUSAN



No	Nama Layanan	Kritik Saran	Rekomendasi
1	Pelayanan Aktivasi E-logbook Penangkapan Ikan	Untuk logbook daerah sudah baik. Namun untuk pengisian log book pusat sering terjadi error pada aplikasi e-PIT , contoh bila hasil tangkapan ada salah input dan ingin di ganti aplikasi tidak membaca pergantiannya dan justru angka yg diganti tetap alias tidak terhapus sehingga terjadi double input data yg menyebabkan seringnya kelebihan timbangan saat mencetak hasil logbook untuk membayar PNBP dan dari pihak syahbandar pun tidak ada solusi untuk masalah ini malah menyalahkan saya karena mengkoreksi data padahal memang data itu salah makannya saya koreksi. Mohon segera diperbaiki untuk masalah Logbook di e-PIT ini	<ul style="list-style-type: none"> • Mempublikasikan hal-hal penting terkait dengan penggunaan aplikasi e-PIT • Kepala Pelabuhan akan menetapkan memorandum yang berisi terkait dengan perintah kepada seluruh Katimja lingkup PPS Cilacap untuk mengedukasi petugas agar lebih baik dalam memberikan pelayanan sesuai dengan semangat budaya pelayanan prima.



No	Nama Layanan	Kritik Saran	Rekomendasi
2	Penerbitan Persetujuan Berlayar (SPB)	Semoga pelayanan jam untuk SPB kedepannya tidak terlalu dibatasi, contohnya untuk sekarang pelayanan SPB jam 10 pagi sudah ditutup seharusnya pelayanan SPB di tutup jam 12 siang . Lalu untuk peralatan safety seperti Pelampung, Life Boy, Navigasi tidak perlu difoto setiap saat mau berangkat karena sudah pasti dibawa karena kalau difoto terus memakan waktu lebih lama untuk penerbitan SPB	<ul style="list-style-type: none"> • Publikasi ulang terkait dengan SP atau SOP yang memuat syarat dan prosedur penerbitan SPB • Publikasi ulang terkait jam pelayanan
3	Pelayanan Pengesahan Perjanjian Kerja Laut	Semoga kedepannya PKL (Perjanjian Kerja Laut) dibuat paperless atau cukup 2 lembar (Lembar 1 berisi isi perjanjiannya Lembar ke 2 berisi orang yg terikat dalam Perjanjian seperti semua nama Crew,tempat tgl lahir, jabatannya, gaji yg diberikan, TTD Crew, TTD Pemilik TTD Syahbandar). Dengan cukup 2 lembar mempermudah pelayanan serta mempercepat pelayanan dan mengurangi penggunaan kertas alias lebih go green	Publikasi narasi terkait dengan tujuan PKL berdasarkan peraturan perundang-undangan
4	Penerbitan Surat Tanda Bukti Lapori (STBL) Kedatangan Kapal Perikanan	Semoga kedepannya aplikasi e-SLO Teman SPB dijadikan satu aplikasi dan untuk aplikasi Antasena tidak perlu digunakan.	<ul style="list-style-type: none"> • Melakukan pengembangan dan sosialisasi SI ANTASENA secara terus menerus
5	Penerbitan Persetujuan Berlayar (SPB)	Penerbitan SPB, terkendala banyaknya aplikasi yg harus diisi, apalagi aplikasi siantasena menurut saya belum siap ada bbrp kapal yg belum terdaftar di sistem namun sudah diharuskan mengisi pada saat keberangkatan maupun kedatangan	<ul style="list-style-type: none"> • Mempublikasikan hasil pendampingan implementasi SI ANTASENA
6	Penerbitan Surat Tanda Bukti Lapori (STBL) Kedatangan Kapal Perikanan	Si antasena belum support untuk beberapa kapal namun sudah diwajibkan mengisi, sebaiknya di perbaiki lagi sistemnya	
7	Pemakaian Listrik	Semoga suatu saat nanti semua jenis pelayanan bisa terintegrasi dalam satu aplikasi	



III. Tabel Realisasi atas rencana tindak lanjut SKM Triwulan II Tahun 2024

Realisasi tindak lanjut terhadap Kritik dan Saran Responden pada Aplikasi SUSAN

No	Rencana Tindak Lanjut	Deskripsi Tindak Lanjut	Dokumentasi
1	Mempublikasikan hal-hal penting terkait dengan penggunaan aplikasi e-PIT	Telah dilakukan sosialisasi dan publikasi atas poin penting dalam penggunaan aplikasi e-PIT baik melalui grup PIT maupun melalui media sosial	 <p><a data-bbox="930 792 1485 864" href="https://www.instagram.com/p/C9_SsElhFpe/?igsh=MXEwa3Jud3RzdHF1dq=">https://www.instagram.com/p/C9_SsElhFpe/?igsh=MXEwa3Jud3RzdHF1dq=</p>  <p><a data-bbox="930 1301 1485 1406" href="https://x.com/ppsilacap/status/1817741306908889309?t=N9vx61aKmCS_D8f_Xlm4Qg&s=08">https://x.com/ppsilacap/status/1817741306908889309?t=N9vx61aKmCS_D8f_Xlm4Qg&s=08</p>  <p><a data-bbox="930 1845 1477 1917" href="https://www.facebook.com/share/p/F9Qxingrv9bg1xE/?mibextid=xfxF2">https://www.facebook.com/share/p/F9Qxingrv9bg1xE/?mibextid=xfxF2</p>

No	Rencana Tindak Lanjut	Deskripsi Tindak Lanjut	Dokumentasi
			
2	<p>Kepala Pelabuhan akan menetapkan memorandum yang berisi terkait dengan perintah kepada seluruh Katimja lingkup PPS Cilacap untuk mengedukasi petugas agar lebih baik dalam memberikan pelayanan sesuai dengan semangat budaya pelayanan prima.</p>	<p>Untuk menjamin bahwa pelayanan dilakukan sesuai dengan kode etik dan budaya pelayanan prima, maka perlu dilakukan pengawasan oleh masing-masing tim kerja yang terlibat langsung dalam pelayanan publik. Untuk itu, Kepala Pelabuhan menyampaikan memorandum kepada seluruh Ketua Tim Kerja untuk memastikan bahwa pelayanan dilakukan sesuai dengan kode etik dan budaya pelayanan prima</p>	

No	Rencana Tindak Lanjut	Deskripsi Tindak Lanjut	Dokumentasi
3	Publikasi ulang terkait dengan SP atau SOP yang memuat syarat dan prosedur penerbitan SPB	Telah dilakukan publikasi ulang terkait dengan SOP penerbitan SPB	 <p>https://www.facebook.com/share/p/gKdipWVnz3SNG5Dz/?mibextid=xfxF2j</p>  <p>https://www.instagram.com/p/C-UZdYuBK0p/?igsh=MTR6emRhb2pvY3llbg==</p>

No	Rencana Tindak Lanjut	Deskripsi Tindak Lanjut	Dokumentasi
			 <p data-bbox="927 846 1485 954"> https://x.com/ppscilacap/status/1820711330183053789?t=fGhzhA-6L2ul-5QWNsaL8g&s=08 </p>
4	Publikasi ulang terkait jam pelayanan		 <p data-bbox="922 1429 1481 1570"> Instagram: https://www.instagram.com/p/C-UKMfvBBxb/?igsh=MXywOW1ua2llbnA5dA== </p> <p data-bbox="922 1608 1481 1749"> X: https://x.com/ppscilacap/status/1820677711905649124?t=AQJJy8pkYj5pTQzBN90how&s=08 </p> <p data-bbox="922 1794 1481 1906"> Facebook: https://www.facebook.com/share/p/s1eUj29n8jKUBx9L/?mibextid=xfxF2i </p>

No	Rencana Tindak Lanjut	Deskripsi Tindak Lanjut	Dokumentasi
5	Publikasi narasi terkait dengan tujuan PKL berdasarkan peraturan perundang-undangan	Perjanjian Kerja Laut disusun untuk kepentingan Awak Kapal Perikanan dan juga Pelaku Usaha. Untuk itu, telah dilakukan sosialisasi terkait dengan pentingnya PKL	 <p data-bbox="922 607 1490 712">https://www.instagram.com/p/C-EkN0JB_KB/?igsh=anBnc2RjNWZ1Ym1t</p>  <p data-bbox="922 1066 1490 1171">https://x.com/ppscilacap/status/1818483650943652299?t=C4XtVuP77dJHX3_hwFvnNw&s=08</p>  <p data-bbox="922 1525 1490 1592">https://www.facebook.com/share/p/4ibEfaPHDj6Bjm5d/?mibextid=xfxF2i</p>
6	Melakukan pengembangan dan sosialisasi SI ANTASENA secara terus menerus	<ul style="list-style-type: none"> <li data-bbox="566 1641 895 1742">• Pengembangan SI ANTASENA terus dilakukan 	<ul style="list-style-type: none"> <li data-bbox="927 1641 1485 1787">• https://docs.google.com/document/d/1ahCr4UaEd8_EKs9V2xaFWvq9QR42yG9DNHqPmN5bro4/edit?usp=sharing

No	Rencana Tindak Lanjut	Deskripsi Tindak Lanjut	Dokumentasi
		<ul style="list-style-type: none"><li data-bbox="571 295 799 360">• Sosialisasi SI ANTASENA	 <p>The top photograph shows a staff member in a white uniform and black hijab interacting with a patient in a grey hijab at a counter. A sign in the background reads 'PEMERINTAH KABUPATEN BUKITTINGGI KABUPATEN NAPII PERUBAHAN'. The middle photograph shows three people (two women in hijabs and one man) looking at a QR code poster on a counter. The bottom photograph shows two women in hijabs looking at a smartphone together at a table. A timestamp '22 Jul 2019 09:41:57' and some text are visible in the bottom right corner of this photo.</p>

No	Rencana Tindak Lanjut	Deskripsi Tindak Lanjut	Dokumentasi
			
7	Mempublikasikan hasil pendampingan implementasi SI ANTASENA	Telah mempublikasikan hasil pendampingan SI ANTASENA	https://youtu.be/BBqcf1Uha_k?si=g4Zd9JXII6-q91w5 https://x.com/ppscilacap/status/1795687251042865610 https://www.instagram.com/reel/C7ijuFjq8mc/?utm_source=ig_web_copy_link&igsh=MzRIODBiNWFIZA==

Cilacap, 6 Agustus 2024
Ketua Tim SKM PPS Cilacap



Yatim Kurniadi