



**BerAKHLAK**  
BerAKHLAK: Berprestasi, Melindungi, Membangun, Mengembangkan, dan Meningkatkan Kualitas Sumber Daya Manusia

**#bangga  
melayani  
bangsa**

# LAPORAN KINERJA TRIWULAN III

# 2024

KEMENTERIAN KELAUTAN DAN PERIKANAN  
BADAN PENYULUHAN DAN PENGEMBANGAN SUMBER DAYA MANUASIA  
BALAI RISET PERIKANAN BUDIDAYA AIR PAYAU DAN PENYULUHAN PERIKANAN  
MAROS, 2024

## **TIM PENYUSUN:**

Dr. A. Indra Jaya Asaad, S. Pi, M. Sc

Rahmadhany Natsir. S. Sos

Ahmadirrahman Fajrihanif

Muhammad Yusuf. S. Sos. M.Si

Anton Mulyawan S.H

Tenri Santy S. Kel

Andi Bahtiar. S. St, Pi

Ansar S.I, Pust

Husain

Dahlia

Chairil Anwar S. Kom

Ahmad Syafii

## SAMBUTAN KEPALA BALAI



Segala puji dan syukur kami panjatkan kehadirat Allah SWT atas segala rahmat dan karunia-Nya, Laporan Kinerja (LKj) triwulan III Tahun 2024 Balai Riset Perikanan Budidaya Air Payau dan Penyuluhan Perikanan dapat terselesaikan dengan baik. Laporan kinerja ini merupakan bentuk pertanggungjawaban atas pencapaian kinerja dan pencapaian visi dan misi Balai Riset Perikanan Budidaya Air Payau dan Penyuluhan Perikanan (BRPBAPPP) selama tahun anggaran 2024, dengan metode penyajian mengacu pada Peraturan Presiden RI Nomor 29 Tahun 2014 tentang Sistem Akuntabilitas Kinerja Instansi Pemerintah (SAKIP) dan Peraturan Menteri Pendayagunaan Aparatur Negara dan Reformasi Birokrasi Nomor 53 Tahun 2014 tentang Petunjuk Teknis Perjanjian Kinerja, Pelaporan Kinerja dan Tata Cara Reviu Atas Laporan Kinerja.

Laporan Kinerja (LKj) triwulan III ini merupakan bentuk pertanggungjawaban BRPBAPPP dalam mewujudkan *good governance and good government* berdasarkan Inpres No. 7 Tahun 1999 tentang Akuntabilitas Kinerja Instansi Pemerintah. Dalam peraturan tersebut diwajibkan setiap instansi pemerintah sebagai unsur penyelenggara pemerintahan negara mulai pejabat eselon II ke atas untuk mempertimbangkan pelaksanaan tugas pokok dan fungsinya serta kewenangan pengelolaan sumberdaya dan kebijakan yang ditetapkan berdasarkan perencanaan strategis yang dirumuskan sebelumnya.

Laporan kinerja ini mempunyai beberapa fungsi antara lain memberikan informasi kinerja yang terukur atas capaian kinerja tahun 2024 dan sebagai upaya perbaikan berkesinambungan bagi BRPBAPPP dalam rangka mempertahankan dan meningkatkan kinerja. Selanjutnya, sejalan dengan pelaksanaan reformasi birokrasi, Kementerian Kelautan dan Perikanan RI secara umum dan BRPBAPPP pada khususnya, telah menerapkan metode pengukuran kinerja berbasis *Logical Framework Analysis* sesuai dengan peraturan Menteri KP RI Nomor 35 Tahun 2023 tentang Pengelolaan Kinerja Organisasi di Lingkungan KKP. Kinerja BRPBAPPP diukur atas dasar penilaian Indikator Kinerja Utama (IKU) yang merupakan indikator keberhasilan pencapaian Sasaran Kinerja (SK) sebagaimana ditetapkan

dalam Perjanjian Kinerja (PK) BRPBAPPP Triwulan III tahun 2024 yang merupakan kontrak kinerja tahunan. Selanjutnya laporan ini diharapkan dapat memberikan gambaran secara utuh dan dukungan manajemen pelaksanaan tugas lainnya pada tahun 2024.

Akhirnya dengan mengucapkan terima kasih dan penghargaan atas kontribusi dan sumbangsih semua pihak yang turut mendukung pencapaian kinerja BRPBAPPP ini, laporan ini diharapkan dapat memberikan manfaat dan sebagai bahan evaluasi pelaksanaan program dan kegiatan pada tahun berikutnya

Maros, 18 Oktober 2024

Kepala Balai Perikanan Budidaya  
Air Payau Dan Penyuluhan Perikanan



Andi Indra Jaya Asaad

# DAFTAR ISI

<b>TIM PENYUSUN:</b> .....	<b>ii</b>
<b>SAMBUTAN KEPALA BALAI</b> .....	<b>iii</b>
<b>DAFTAR ISI</b> .....	<b>v</b>
<b>DAFTAR TABEL</b> .....	<b>vi</b>
<b>DAFTAR GAMBAR</b> .....	<b>ix</b>
<b>DAFTAR GRAFIK</b> .....	<b>xi</b>
<b>IKHTISAR EKSEKUTIF</b> .....	<b>xii</b>
<b>BAB I PENDAHULUAN</b> .....	<b>1</b>
A. LATAR BELAKANG.....	1
B. TUJUAN .....	2
C. TUGAS DAN FUNGSI.....	2
D. KERAGAMAN SDM BRPBAPPP.....	9
E. POTENSI DAN PERMASALAHAN .....	15
F. SISTEMATIKA LAPORAN KINERJA .....	15
<b>BAB II PERENCANAAN KINERJA</b> .....	<b>17</b>
A. RENCANA STRATEGIS .....	17
B. VISI .....	24
C. MISI.....	25
D. TUJUAN .....	25
E. SASARAN .....	26
F. RENCANA KERJA TAHUN 2024.....	33
G. PERJANJIAN KINERJA TAHUN 2024.....	40
G. PENGUKURAN KINERJA .....	52
<b>BAB III AKUNTABILITAS KINERJA</b> .....	<b>55</b>
A. PRESTASI INDIKATOR KINERJA UTAMA (IKU) TRIWULAN I T.A 2024 .....	55
B. EVALUASI DAN ANALISIS KINERJA .....	60
C. CAPAIAN KINERJA BRPBAPPP .....	61
D. EFISIENSI ANGGARAN DAN ALOKASI SUMBERDAYA BRPBAPPP .....	174
<b>BAB IV PENUTUP</b> .....	<b>176</b>
A. CAPAIAN KINERJA UTAMA .....	176
B. PERMASALAHAN DAN REKOMENDASI .....	182

## DAFTAR TABEL

Tabel 1. Capaian Kinerja Triwulan III Tahun 2024 .....	xvi
Tabel 2. Pembagian Tugas Tim Kerja Lingkup BRPBAPPP .....	6
Tabel 3. Indikator Kinerja/Output dan capaiannya untuk tahun 2018-2024 .....	21
Tabel 4. Hasil review atas Revisi Rencana Strategis BRPBAP-PP 2024 .....	27
Tabel 5. Rencana Kerja Triwulan III TA. 2024 .....	34
Tabel 6. Rencana Kinerja Tahunan (RKT) Riset Pada Balai Riset Perikanan Budidaya Air Payau dan Penyuluhan Perikanan Triwulan I Tahun 2024	35
Tabel 7. Rencana Kinerja Tahunan (RKT) Riset Pada Balai Riset Perikanan Budidaya Air Payau dan Penyuluhan Perikanan Triwulan II Tahun 2024.....	37
Tabel 8. Rencana Kinerja Tahunan (RKT) Riset Pada BRPBAPPP Triwulan III Tahun 2024 .....	38
Tabel 9. Perjanjian Kinerja Balai Riset Perikanan Budidaya Air Payau dan Penyuluhan Perikanan Tahun 2024 dengan Kepala Pusat Perikanan (Per Januari 2024) .....	41
Tabel 10. Data Anggaran TA. 2024 Lingkup BRPBAP-PP .....	42
Tabel 11. Perjanjian Kinerja Balai Riset Perikanan Budidaya Air Payau dan Penyuluhan Perikanan Tahun 2024 dengan Kepala Pusat Perikanan (Per April 2024) .....	42
Tabel 12. Data Anggaran Triwulan II Tahun 2024 Lingkup BRPBAPPP .....	44
Tabel 13. Perjanjian Kinerja Balai Riset Perikanan Budidaya Air Payau dan Penyuluhan Perikanan Tahun 2024 dengan Kepala Pusat Perikanan (Per Agustus 2024) .....	44
Tabel 14. Data Anggaran.....	46
Tabel 15. Perjanjian Kinerja BRPBAPPP Triwulan I TA. 2024 dengan Kepala Puslatluh (Per Januari 2024).....	46
Tabel 16. Data Anggaran TA. 2024 Lingkup Puslatluh .....	47
Tabel 17. Perjanjian Kinerja BRPBAPPP Triwulan II TA. 2024 dengan Kepala Puslatluh (Per April 2024) .....	48
Tabel 18. Perjanjian Kinerja BRPBAPPP Triwulan III TA. 2024 dengan Kepala Pusluh (Per Agustus 2024) .....	49
Tabel 19. Bobot validasi IKK.....	52
Tabel 20. Capaian IKU Triwulan III Tahun 2024 .....	56
Tabel 21. Capaian IKU Balai Riset Perikanan Budidaya Air Payau dan Penyuluhan Perikanan Triwulan III Tahun 2024 .....	61
Tabel 22. Capaian IKU Nilai PNBPN Satker BRPBAPPP (Rupiah Juta).....	65

Tabel 23. Nilai PNBP BRPBAPPP pada triwulan III tahun 2024 ini berasal dari penerimaan fungsional dan umum dari beberapa akun .....	66
Tabel 24. Penerimaan PNBP BRPBAPPP Triwulan I-III Tahun 2024 .....	67
Tabel 25. Perbandingan Capaian IKU ini dengan Satker Lain Lingkup Pusluh.....	68
Tabel 26. Capaian IKU Jumlah Penyuluh Perikanan PNS Yang Mengikuti Uji Kompetensi di Satker BRPBAPPP (Orang) .....	69
Tabel 27. Capaian IKU Kelompok Pelaku Utama/Pelaku Usaha yang disuluh di Satker BRPBAPPP (Kelompok) .....	71
Tabel 28. Realisasi capaian berdasarkan Klasifikasi kelas dan bidang usaha yang disuluh Triwulan III Tahun 2024 .....	72
Tabel 29. Realisasi capaian kelas kelompok yang disuluh Triwulan III Tahun 2024.....	73
Tabel 30. Perbandingan Capaian IKU IKU Kelompok Pelaku utama dan Pelaku Usaha yang disuluh di Satminkal BRPBAPPP Tahun 2024 dengan Satminkal Lain.....	75
Tabel 31. Capaian IKU Kelompok Kelautan dan Perikanan yang Ditingkatkan Kelasnya di Satker BRPBAPPP (Kelompok) .....	77
Tabel 32. Perbandingan Capaian IKU ini Triwulan III Tahun 2024 dengan Satminkal Lain.....	80
Tabel 33. Capaian IKU Kelompok Kelautan dan Perikanan yang Dibentuk di Satker BRPBAPPP (Kelompok) .....	81
Tabel 34. Perbandingan Capaian IKU Kelompok Kelautan dan Perikanan yang dibentuk di Sartker BRPBAPPP (Kelompok) Triwulan III Tahun 2024 dengan Satminkal Lain. ....	85
Tabel 35. Capaian Indikator Kinerja Tenaga Kerja yang Terlibat Bidang Penyuluhan di Satker BRPBAPPP (orang) .....	88
Tabel 36. Capaian Indikator Kinerja Fasilitas Kelompok Pelaku Usaha Sektor Kelautan Dan Perikanan Untuk Mendapatkan Perizinan Berusaha di Satker BRPBAPPP (Kelompok) .....	91
Tabel 37. Capaian Desa/Kawasan mitra yang Menerapkan Iptek di Satker BRPBAPPP (Desa) .....	93
Tabel 38. Capaian IKU Kelompok Pelaku utama dan Pelaku Usaha KP yang mendapatkan Percontohan Penyuluhan Kelautan dan Perikanan di BRPBAP-PP (Kelompok).....	101
Tabel 39. Capaian Kinerja IKU 10 Pada Triwulan III Tahun 2024 .....	134
Tabel 40. Daftar Kemitraan.....	134
Tabel 41. Capaian Kinerja IK 11 pada Triwulan III Tahun 2024.....	136
Tabel 42. Perbandingan Capaian IKU ini dengan Satker Lingkup Pusriskan Lain.	137
Tabel 43. Capaian IKU Persentase unit kerja BRPBAPPP yang Menerapkan Manajemen Pengetahuan yang Terstandar (%) .....	140

Tabel 44. Perbandingan Capaian IKU ini dengan Satker Lingkup Pusluh KP. ....	140
Tabel 45. Kualifikasi riwayat pendidikan.....	142
Tabel 46. Jenis Kompetensi dan Nilai Kompetensi Sesuai Jabatan.....	143
Tabel 47. Nilai Kinerja Berdasarkan Nilai SKP .....	143
Tabel 48. Nilai Disiplin Berdasarkan Jenis Hukuman Disiplin .....	144
Tabel 49. Kategori ASN Berdasarkan Nilai IP ASN .....	145
Tabel 50. Capaian IKU Indeks Profesionalitas ASN BRPBAPPP (Indeks) .....	145
Tabel 51. Capaian IKU Batas Tertinggi Nilai Temuan Laporan Hasil Pemeriksaan BPK-RI atas LK BRPBAPPP (%).....	147
Tabel 52. capaian Indikator Kinerja Presentase Rekomendasi Hasil Pengawasan yang Dimanfaatkan untuk Perbaikan Kinerja BRPBAPPP (%) .....	148
Tabel 53. Perbandingan Capaian IKU ini dengan Satker Lingkup Pusluh KP. ....	149
Tabel 54. Kategori Nilai SAKIP.....	151
Tabel 55. capaian indikator Kinerja Penilaian Mandiri SAKIP BRPBAPPP (Nilai) .	151
Tabel 56. Capaian Indikator Kinerja Nilai Rekonsiliasi Kinerja BRPBAPPP (Nilai)	153
Tabel 57. Capaian Indikator Kinerja IKU 18 Pada Triwulan III Tahun 2024.....	159
Tabel 58. Kategori Penilaian Kinerja Anggaran.....	163
Tabel 59. Capaian IKU 19. Nilai Kinerja Anggaran BRPBAPPP (Nilai) .....	163
Tabel 60. Pagu dan Anggaran Triwulan III Tahun 2024 .....	165
Tabel 61. Pagu dan Anggaran Triwulan III Tahun 2023.....	165
Tabel 62. Revisi DIPA BRPBAPPP Triwulan III Tahun 2024.....	165
Tabel 63. Realiasi Anggaran Per Indikator Kinerja Manajerial Triwulan III Tahun 2024 .....	167
Tabel 64. Perhitungan Efisiensi Anggaran BRPBAPPP Triwulan III Tahun 2024....	175
Tabel 65. Capaian Kinerja Triwulan III Tahun 2024 .....	177
Tabel 66. Permasalahan dan Rekomendasi Capaian Indikator Kinerja BRPBAPPP	183



## DAFTAR GAMBAR

Gambar 1. Dashboard Kinerja Level 3 BRPBAPPP .....	xiii
Gambar 2. Struktur Organisasi BRPBAPPP .....	3
Gambar 3. Bagan Sasaran Strategis BRPBAPPP Maros diambil dari Aplikasi Kinerjaku (status digunakan).....	33
Gambar 4. Bagan Sasaran Strategis BRPBAPPP Maros diambil dari Aplikasi Kinerjaku (status tidak digunakan). .....	33
Gambar 5. Capaian Kinerja IKU Tahun 2024 Berdasarkan Dashboard Kinerja BRPBAPPP pada <a href="http://www.kinerjaku.kkp.go.id">www.kinerjaku.kkp.go.id</a> .....	55
Gambar 6. Daftar Capaian BRPBAPPP Tahun 2024 Berdasarkan Dashboard Kinerja BRPBAPPP pada <a href="http://www.kinerjaku.kkp.go.id">www.kinerjaku.kkp.go.id</a> .....	56
Gambar 7. Screenshoot Rekapitan PNPB Triwulan III Tahun 2024 .....	68
Gambar 8. Pendampingan akses teknologi pengembangan usaha pengolahan ikan pada kelompok Poklhasar Nurul Yakin di Desa Madello Kec. Balusu Kab. Barru, 26 Agustus 2024 .....	74
Gambar 9. Kegiatan penyerahan bantuan Coll Box kepada Poklhasar PANORAMA PANTAI di Ballroom Alexandria, Kabupaten Pinrang. Senin, 23 September 2024.....	74
Gambar 10. Sosialisasi Koperasi dan Akses Permodalan pada Pokdakan Bahagia di Kalebarembeng, Rabu tanggal 17 Juli 2024.....	75
Gambar 11. Kegiatan Penilaian peningkatan kemampuan kelas kelompok Massengereng (olahan abon ikan) Desa Pitue kecamatan Ma'rang Pab. Pangkep pada tanggal 13 Juni 2024 .....	79
Gambar 12. Kegiatan Penilaian Kelas kelompok KUB Pasijajah di Desa Kasoloang Kec. Bambaira Kab. Pasangkayu Sulbar bersama luhkan Kec. Pasangkayupada tanggal 27 Juni 2024 .....	79
Gambar 13. Kegiatan Pembentukan kelompok Pelaku Utama Desa Mataiwoi Kec Amonggedo 05 September 2024 bertempat di Balai Desa Mataiwoi.....	84
Gambar 14. Penyerahan Dokumen NIB kepada pelaku utama/pelaku usaha perikanan di Kec. Wara Selatan Kota Palopo Provinsi Sulawesi Selatan pada tanggal 15 Agustus 2024 oleh Nurbhakti, S.Pi selaku Penyuluh Pendamping .....	89
Gambar 15. Penerbitan izin usaha pada Aplikasi OSS Indonesia .....	89
Gambar 16. Bimbingan Teknis Konten Digital Marketing Produk Perikanan Budidaya oleh BRPI Sukamandi di Dinas Perikanan Tulungagung....	96
Gambar 17. Kegiatan Smart Fisheries Village (SFV) UPT Mendukung Penerapan Mekanisasi (LRMPHP Bantul).....	104

Gambar 18. Kegiatan SFV UPT Budidaya Ikan Hias dan Produk Low Carbon Feed (BRBIH Depok) .....	107
Gambar 19. Smart Fisheries Village (SFV) UPT Budidaya Ikan Air Tawar (BRPBATPP Bogor) .....	115
Gambar 20. Smart Fisheries Village (SFV) UPT Budidaya Ikan Air Tawar (BRPPUPP Palembang) .....	117
Gambar 21. Kegiatan SFV UPT Silvofisheries, MInapadi dan Budidaya Udang (BRPBAPPP Maros) .....	125
Gambar 22. Smart Fisheries Village (SFV) UPT Pemuliaan Ikan (BRPI Sukamandi).....	127
Gambar 23. Kegiatan Smart Fisheries Village (SFV) UPT Mendukung Budidaya Pesisir (BRPL Ancol).....	130
Gambar 24. Screenshot Persentase Layanan Dukungan Manajemen Internal BRPBAPPP (%) .....	138
Gambar 25. Screen Shoot Nilai dari Pusluh.....	140
Gambar 26. Screenshoot aplikasi SIDAK KKP satker BRPBAPPP Maros .....	149
Gambar 27. Nilai IKPA BRPBAPPP Triwulan III Tahun 2024 .....	160
Gambar 28. Screenshot Aplikasi Smart DJA Triwulan III Tahun 2024.....	164
Gambar 29. Screenshoot Realisasi sampai dengan triwulan III Tahun 2024 diambil dari Aplikasi OMSPAN.....	166
Gambar 30. Dashbaord Kinerjaku Level 3 BRPBAPPP.....	176

## DAFTAR GRAFIK

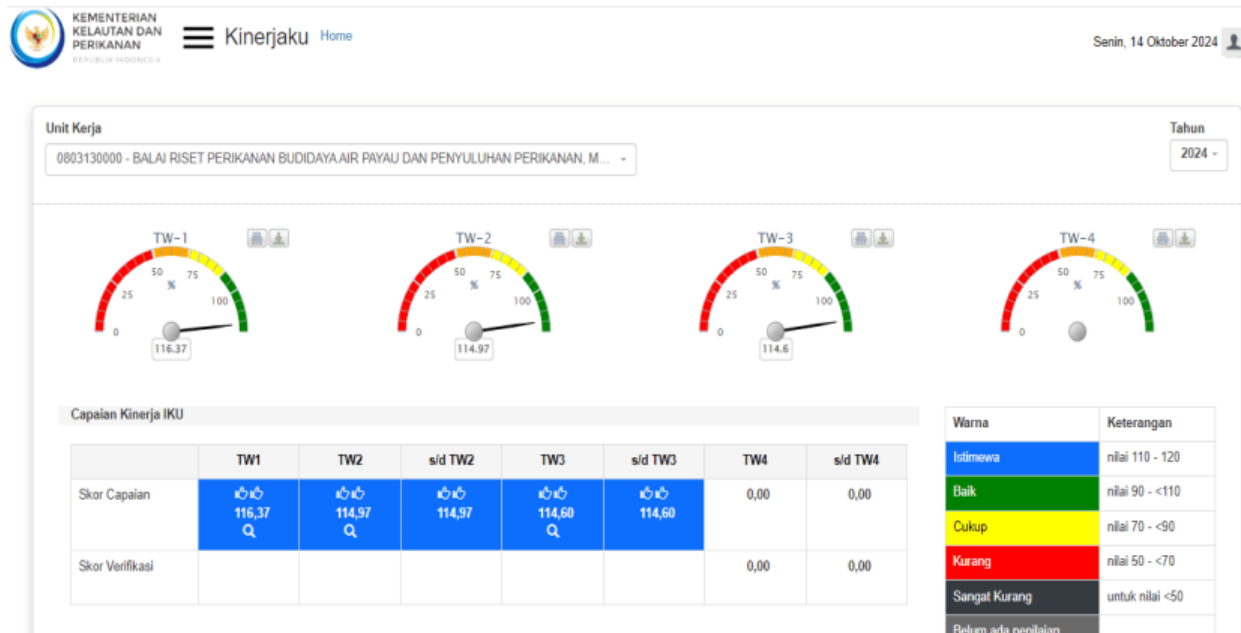
Grafik 1. Jumlah Pegawai Menurut Golongan.....	11
Grafik 2. Jumlah Pegawai Menurut Jabatan .....	12
Grafik 3. Grafik Jumlah Pegawai Menurut Pendidikan.....	12
Grafik 4. Grafik Jumlah Pegawai Menurut Status Kepegawaian .....	13
Grafik 5. Grafik Jumlah Penyuluh Berdasarkan Wilayah Penyebarannya.....	14

## IKHTISAR EKSEKUTIF

Balai Riset Perikanan Budidaya Air Payau dan Penyuluhan Perikanan (BRPBAPPP) dalam upaya untuk lebih meningkatkan pencapaian pembangunan kelautan dan perikanan melalui peningkatan akuntabilitas kinerja di seluruh program kerja BRPBAPPP didasarkan pada tujuan, sasaran strategis dan target kinerja dengan metode *Logical Framework* yang diterapkan pada sasaran strategis dalam Rencana Strategi (Renstra) BRPBAPPP Tahun 2020-2024, yang diikuti dengan rencana kinerja tahunan, dan penetapan kinerja tahunan secara konsisten dan berkesinambungan.

Merujuk pada PERMENPan RB NO 88 Tahun 2021 mengenai Evaluasi Akuntabilitas Kinerja Instansi Pemerintah maka dibuatkan LKj dimana di dalamnya memuat perencanaan kinerja, pengukuran kinerja, pelaporan kinerja, evaluasi akuntabilitas kinerja internal dan nilai akuntabilitas kinerja, Dan didukung pula oleh PERMENPAN RB NO 89 Tahun 2021 mengenai Pedoman Penjenjangan Kinerja Instansi Pemerintah.

Sehingga pada triwulan III tahun 2024, BRPBAPPP memiliki tanggung jawab untuk mewujudkan 3 Sasaran Strategis dan 19 Indikator Kinerja Utama. Pengukuran capaian kinerja BRPBAPPP dilakukan dengan cara membandingkan antara target (rencana) dan realisasi indikator kinerja utama (*key performance indicator*, disingkat KPI) pada masing-masing perspektif. Pencatatan dan pengukuran kinerja dilakukan dengan bantuan perangkat lunak berbasis *balanced scorecard* dari Kementerian Kelautan Perikanan yaitu pada <http://kinerjaku.kkp.go.id>. Dari hasil pengukuran kinerja tersebut, diperoleh data capaian kinerja BRPBAPPP di tingkat korporat selama triwulan III tahun 2024 sebesar 114,60% sebagaimana dashboard sebagaimana dashboard kinerjaku sebagai berikut :



**Gambar 1. Dashboard Kinerjaku Level 3 BRPBAPPP**

Balai Riset Perikanan Budidaya Air Payau dan Penyuluhan Perikanan telah menetapkan 3 Sasaran Strategis yang akan dicapai pada triwulan III tahun 2024. Ketiga Sasaran Strategis tersebut selanjutnya diukur dengan mengaplikasikan 19 Indikator Kinerja (IK). Berdasarkan hasil pengukuran kinerja, diperoleh skor kinerja BRPBAPPP pada triwulan II tahun 2024 adalah sebesar 114,60%, hanya 3 IKU yang telah mencapai target tahunan yakni : IKU Persentase Layanan Dukungan Manajemen Internal BRPBAPPP (%), IKU Persentase Unit Kerja BRPBAPPP yang Menerapkan Manajemen Pengetahuan Terstandar (%), IKU Persentase Rekomendasi Hasil Pengawasan yang Dimanfaatkan untuk Perbaikan Kinerja BRPBAPPP (%) dan sudah mencapai target triwulannya. Selebihnya belum mencapai target tahunan karena akan direncanakan tercapai pada triwulan IV tahun 2024. Adapun Rincian capaian indikator kinerja yang terdapat target pada triwulan III tahun 2024 pada masing-masing sasaran strategis, sesuai dengan nilai NKO :

- a. Terselenggaranya Penyuluhan Kelautan dan Perikanan, memiliki 7 Indikator Kinerja Pendukung, yaitu :
  - 1) Nilai PNBPN Satker BRPBAPPP (Rupiah Juta) target tahunan sebesar 1.610,61 kelompok, capaian pada triwulan III tahun 2024 sebesar 1310,37 kelompok dari target triwulan III sebesar 900 Rupiah Juta (120%) (target tahunan 1.610,61 Rupiah Juta) status berwarna biru.

- 2) Jumlah Penyuluh Perikanan PNS yang mengikuti Uji Kompetensi di Satker BRPBAPPP (Orang) target tahunan 11 orang, capaian triwulan III belum ada karena pengukuran kinerjanya akhir tahun , status berwarna abu-abu.
  - 3) Kelompok Pelaku Utama/Pelaku Usaha yang Disuluh di Satker BRPBAPPP (Kelompok), capaian triwulan II sebesar 7498 kelompok dari target triwulan III sebesar 6850 kelompok (109,46%) (target tahunan sebesar 7.500 kelompok) status berwarna hijau.
  - 4) Kelompok Kelautan dan Perikanan yang Ditingkatkan Kelasnya di Satker BRPBAPPP (Kelompok) capaian triwulan III sebesar 200 kelompok dari target triwulan III sebesar 120 kelompok (target tahunan sebesar 297 kelompok), status berwarna biru.
  - 5) Kelompok Kelautan dan Perikanan yang Dibentuk di Satker BRPBAPPP (Kelompok), capaian triwulan III sebesar 479 kelompok dari target triwulan III sebesar 470 kelompok (101,91%) (target tahunan sebesar 481 kelompok), status berwarna hijau.
  - 6) Tenaga Kerja yang Terlibat Bidang Penyuluhan di Satker BRPBAPPP (orang) target tahunan sebesar 1.300 orang dan belum ada capaian karena pengukurannya dilaksanakan pada triwulan IV tahun 2024.
  - 7) Fasilitasi Kelompok Pelaku Usaha Sektor Kelautan dan Perikanan untuk Mendapatkan Perizinan Berusaha di Satker BRPBAPPP (Kelompok) target tahunan sebesar 15 kelompok dan belum ada capaian karena pengukurannya dilaksanakan pada triwulan IV tahun 2024.
- b. Terselenggaranya Percontohan Penyuluhan KP, memiliki 2 Indikator Kinerja Pendukung, yaitu :
- 1) Desa/kawasan Mitra yang menerapkan Iptek di Satker BRPBAPPP (desa) target tahunan sebesar 3 desa dan belum ada capaian karena pengukurannya dilaksanakan pada triwulan IV tahun 2024.
  - 2) Kelompok Pelaku utama dan Pelaku Usaha KP yang Mendapatkan Percontohan Penyuluhan Kelautan dan Perikanan di Satker BRPBAPPP target tahunan sebesar 6 kelompok dan belum ada capaian karena pengukurannya dilaksanakan pada triwulan IV tahun 2024.
- c. Terpenuhinya Layanan Dukungan Manajemen Esleon I dan Satker, memiliki 13 Indikator Kinerja Pendukung yaitu :

- 1) Kemitraan yang Disepakati dan/atau Ditindaklanjuti Lingkup Pusat Penyuluhan Kelautan dan Perikanan di Satker BRPBAPPP (Dokumen) target tahunan sebesar 6 kemitraan dan belum ada capaian karena pengukurannya dilaksanakan pada triwulan IV tahun 2024.
- 2) Persentase Layanan Dukungan Manajemen Internal BRPBAPPP (%), telah mencapai target tahunan 100%., status berwarna hijau
- 3) Persentase Unit Kerja BRPBAPPP yang Menerapkan Manajemen Pengetahuan yang Terstandar (%) target tahunan 94%, capaian untuk triwulan III sudah mencapai target tahunan dimana capaiannya sebesar 133,33% (120%) status berwarna biru.
- 4) Indeks Profesionalitas ASN BRPBAPPP (Indeks) target tahunan sebesar 81%, capaian IKU ini akan diukur kembali pada semester II karena pengukuran IKU dilakukan per semester.
- 5) Batas Tertinggi Nilai Temuan Laporan Hasil Pemeriksaan BPK-RI atas LK BRPBAPPP (%) target tahunan sebesar 0,50 dan belum ada capaian karena pengukurannya dilaksanakan pada triwulan IV tahun 2024.
- 6) Persentase Rekomendasi Hasil Pengawasan yang Dimanfaatkan untuk Perbaikan Kinerja BRPBAPPP (%) target tahunan sebesar 82%, sudah ada capaian sebesar 100% (120%) sehingga target tahunannya telah tercapai dan status berwarna biru.
- 7) Penilaian Mandiri SAKIP BRPBAPPP (Nilai) target tahunan sebesar 79% dan sudah melakukan pengukuran kinerja dengan capaian 82,25% namun karena pengukurannya targetnya tahunan sehingga capaiannya akan diambil pada triwulan IV tahun 2024.
- 8) Nilai Rekonsiliasi Kinerja BRPBAPPP (Nilai) target tahunan sebesar 94% dan belum ada capaian karena pengukurannya dilaksanakan pada triwulan IV tahun 2024.
- 9) Indikator Kinerja Pelaksanaan Anggaran BRPBAPPP (Nilai) target tahunan sebesar 93,76%, pengukuran kinerja dilakukan persemesteran sehingga targetnya sebesar 83%, capaian semester I sebesar 97%. Dan pada triwulan III ini capaian tidak ada karena pengukuran IKU akan dilakukan kembali pada semester II.

10) Nilai Kinerja Anggaran BRPBAPPP (Nilai) target tahunan sebesar 82% dan belum ada capaian karena pengukurannya dilaksanakan pada triwulan IV tahun 2024.

**Tabel 1. Capaian Kinerja Triwulan III Tahun 2024**

Kode	Sasaran/Indikator Kinerja	Satuan	Polarisasi	Perhitungan	Target 2024	Target Juni	Capaian Juni	%	Target s/d Juni	Capaian s/d Juni	%	Tgl Input
S.01	Terselenggaranya Penyuluhan Kelautan dan Perikanan							114,55		114,55		
IKSK.01.01	Nilai PNBP Satker BRPBAPPP (Rupiah Juta) Data Dukung1     Tambah Data Dukung+	Rupiah Juta	Maximize	Nilai Posisi Akhir	1.610,61	700,00	772,00	110,29	700,00	772,00	110,29	13-Jul-2024 04:29
IKSK.01.02	Jumlah Penyuluh Perikanan PNS yang mengikuti Uji Kompetensi Satker BRPBAPPP (Orang) Tambah Data Dukung+	Orang	Maximize	Nilai Posisi Akhir	10,00	0,00			0,00	0,00		13-Jul-2024 04:29
IKSK.01.03	Kelompok Pelaku Utama/Pelaku Usaha yang Disuluh Satker BRPBAPPP (Kelompok) Data Dukung1     Data Dukung2     Tambah Data Dukung+	Kelompok	Maximize	Nilai Posisi Akhir	7.500,00	6.700,00	6.804,00	101,55	6.700,00	6.804,00	101,55	13-Jul-2024 04:29
IKSK.01.04	Kelompok Kelautan dan Perikanan yang Ditingkatkan Kelasnya di Satker BRPBAPPP (Kelompok) Data Dukung1     Data Dukung2     Tambah Data Dukung+	Kelompok	Maximize	Nilai Posisi Akhir	297,00	55,00	70,00	120,00	55,00	70,00	120,00	13-Jul-2024 04:29
IKSK.01.05	Kelompok Kelautan dan Perikanan yang Dibentuk di Satker BRPBAPPP (Kelompok) Data Dukung1     Data Dukung2     Tambah Data Dukung+	Kelompok	Maximize	Nilai Posisi Akhir	481,00	190,00	225,00	110,42	190,00	225,00	118,42	13-Jul-2024 04:29
IKSK.01.06	Tenaga Kerja yang Terlibat Bidang Penyuluhan Satker BRPBAPPP (orang) Tambah Data Dukung+	orang	Maximize	Nilai Posisi Akhir	1.300,00	0,00			0,00	0,00		13-Jul-2024 04:29
IKSK.01.07	Fasilitasi Kelompok Pelaku Usaha Sektor Kelautan dan Perikanan untuk Mendapatkan Perizinan Berusaha di Satker BRPBAPPP (Kelompok) Tambah Data Dukung+	Kelompok	Maximize	Nilai Posisi Akhir	15,00	0,00			0,00	0,00		13-Jul-2024 04:29
.02	Terselenggaranya Percontohan Penyuluhan KP											
IKSK.02.01	Desa/kawasan mitra yang menerapkan Iptek di Satker BRPBAPPP (Desa) Tambah Data Dukung+	Desa	Maximize	Nilai Posisi Akhir	3,00	0,00			0,00	0,00		13-Jul-2024 04:29



LAPORAN KINERJA TRIWULAN III BRPBAPPP

IKSK.02.02	Kelompok Pelaku utama dan Pelaku Usaha KP yang mendapatkan Percontohan Penyuluhan Kelautan dan Perikanan di BRPBAPPP Tambah Data Dukung+	Kelompok	Maximize	Nilai Posisi Akhir	6,00	0,00			0,00	0,00		13-Jul-2024 04:29
S.03	Terpenuhinya Layanan Dukungan Manajemen Eselon 1 dan Satker							115,38		115,38		
IKSK.03.01	Kemitraan yang Disepakati dan/atau Ditindaklanjuti Lingkup Pusat Penyuluhan dan Perikanan di Satker BRPBAPPP (Dokumen) Tambah Data Dukung+	Dokumen	Maximize	Nilai Posisi Akhir	2,00	0,00			0,00	0,00		13-Jul-2024 04:29
IKSK.03.02	Persentase Layanan Dukungan Manajemen Internal BRPBAPPP (%) Data Dukung1 ✓   📄   Tambah Data Dukung+	%	Maximize	Nilai Posisi Akhir	100,00	100,00	100,00	100,00	100,00	100,00	100,00	13-Jul-2024 04:29
IKSK.03.03	Persentase Unit Kerja BRPBAPPP yang Menerapkan Manajemen Pengetahuan Terstandar (%) Data Dukung1 ✓   📄   Tambah Data Dukung+	%	Maximize	Nilai Posisi Akhir	94,00	94,00	133,33	120,00	94,00	133,33	120,00	13-Jul-2024 04:29
IKSK.03.04	Indeks Profesionalitas ASN BRPBAPPP (Indeks) Data Dukung1 ✓   📄   Tambah Data Dukung+	Indeks	Maximize	Nilai Posisi Akhir	81,00	72,00	82,74	114,92	72,00	82,74	114,92	13-Jul-2024 04:29
IKSK.03.05	Batas Tertinggi Nilai Temuan Laporan Hasil Pemeriksaan BPK-RI atas LK BRPBAPPP (%)	%	Minimize	Nilai Posisi Akhir	0,50	0,00			0,00	0,00		13-Jul-2024 04:29
IKSK.03.07	Penilaian Mandiri SAKIP BRPBAPPP (Nilai) Tambah Data Dukung+	Nilai	Maximize	Nilai Posisi Akhir	81,00	0,00			0,00	0,00		13-Jul-2024 04:29
IKSK.03.07	Persentase Rekomendasi Hasil Pengawasan yang Dimanfaatkan untuk Perbaikan Kinerja BRPBAPPP (%) Data Dukung1 ✓   📄   Tambah Data Dukung+	%	Maximize	Nilai Posisi Akhir	82,00	82,00	100,00	120,00	82,00	100,00	120,00	13-Jul-2024 04:29
IKSK.03.08	Nilai Rekonsiliasi Kinerja BRPBAPPP (Nilai) Tambah Data Dukung+	Nilai	Maximize	Nilai Posisi Akhir	94,00	0,00			0,00	0,00		13-Jul-2024 04:29
IKSK.03.09	Indikator Kinerja Pelaksanaan Anggaran BRPBAPPP (Nilai) Data Dukung1 ✓   📄   Tambah Data Dukung+	Nilai	Maximize	Nilai Posisi Akhir	93,76	83,00	97,00	116,87	83,00	97,00	116,87	13-Jul-2024 04:29
IKSK.03.10	Nilai Kinerja Anggaran BRPBAPPP (Nilai) Tambah Data Dukung+	Nilai	Maximize	Nilai Posisi Akhir	82,00	0,00			0,00	0,00		13-Jul-2024 04:29

Meskipun kinerja BRPBAPPP selama triwulan termasuk baik, namun dilihat dari NKO triwulan III tahun 2023 sebesar 115,12% dengan NKO triwulan III tahun 2024 sebesar 114,60 mengalami penurunan NKO sebesar 0,52%. Beberapa permasalahan yang terjadi di pada triwulan II tahun 2024 beserta rekomendasinya sebagai berikut :

- a) Belum terbit nomenklatur organisasi dan tata kerja BRPBAPPP yang baru terkait perubahan tugas pokok dan fungsi BRPBAPPP sehingga diperlukan koordinasi dengan Sekretariat BPPSDM KP KP maupun Pusat serta internal BRPBAPPP secara berkala untuk menyampaikan progress dan informasi terbaru terkait pembahasan nomeklatur organisasi dan tata kerja balai yang baru.

b) IKU dengan Target Tahunan

Indikator Kinerja Utama yang memiliki target tahunan perlu dilakukan pengawalan ketat secara baik, guna memastikan capaian akhir tahun dapat terealisasi sesuai target yang telah disepakati.

c) Verifikasi capaian

Dalam rangka akuntabilitas atas capaian IKU, kegiatan verifikasi perlu dilakukan secara berkala guna memastikan bahwa capaian yang diklaim sesuatu bukti dukung yang ada. Disamping itu, verifikasi penting dilaksanakan agar pengukuran kinerja dapat dilakukan secara disiplin dan tepat waktu.

d) Sering terjadi perubahan format data dukung dan target triwulan dari Pusluh sehingga membingungkan Katimja Penyuluhna dan para penyuluhan dalam pengumpulan data dukung.

e) BRPBAPPP sudah melakukan reuiu resntra pada tahun 2023 namun belum disertai dengan perbaikan target kinerja tahun 2024. Sehingga pada pembahasan perbandingan indikator kinerja tahunana dengan indikator kinerja jangka menengah masih membandingkan dengan target yang sebelumnya.

Terkait permasalahan diatas, maka langkah-langkah yang dilakukan oleh BRPBAPPP yakni :

1. Melakukan koordinasi dengan Sekretariat BRSDM KP maupun Pusat serta internal BRPBAPPP secara berkala untuk menyampaikan progress dan informasi terbaru terkait pembahasan nomeklatur organisasi dan tata kerja balai yang baru.
2. Selalu memonitoring IKU yang memiliki target tahunan sehingga bisa tercapai pada akhir tahun.
3. Memberitahukan lebih awal perubahan apa saja yang terjadi sehingga bisa tepat waktu dalam hal verifikasi ulang.
4. BRPBAPPP melakukan reuiu renstra dengan mempertimbangkan capaian tahun sebelumnya dan kebijakan terkait perubahan target perjanjian kinerja di tahun 2023 dan 2024

Laporan Kinerja ini diharapkan mampu memberikan informasi secara transparan dan akuntabel bagi seluruh Stakeholder BRPBAPPP, Laporan ini bisa menjadi bahan evaluasi untuk peningkatan kinerja BRPBAPPP

Diperlukan komitmen dan dukungan semua pihak untuk melaksanakan amanah riset perikanan budidaya air payau dan penyuluhan perikanan sehingga capaian kinerja dari BRPBAPPP ini tidak hanya sebagai laporan saja, namun dapat memberikan nilai dan manfaat bagi masyarakat.

Pada akhirnya, Laporan Kinerja (LKj) triwulan III tahun 2024 ini diharapkan dapat menjadi pertanggungjawaban tertulis kepada pemberi wewenang serta dapat menjadi bahan pertimbangan dalam pengambilan keputusan dalam perencanaan dan membentuk pemerintahan yang baik (*Good Governance*) di lingkup BRPBAPPP.

# **BAB I**

## **PENDAHULUAN**

### **A. LATAR BELAKANG**

Undang-Undang Nomor 17 Tahun 2007 tentang Rencana Pembangunan Jangka Panjang Nasional 2005-2025 telah menetapkan salah satu misi yang terkait dengan KKP, yakni “Mewujudkan Indonesia menjadi Negara Kepulauan yang Mandiri, Maju, Kuat, dan Berbasis Kepentingan Nasional”, dengan menumbuhkan wawasan bahari bagi masyarakat dan pemerintah, meningkatkan kapasitas sumberdaya manusia yang berwawasan kelautan, mengelola wilayah laut nasional untuk mempertahankan kedaulatan dan meningkatkan kemakmuran, dan membangun ekonomi kelautan secara terpadu dengan mengoptimalkan pemanfaatan sumber kekayaan laut secara berkelanjutan.

Selanjutnya, Peraturan Presiden Nomor 2 Tahun 2015 tentang RPJMN 2015-2019 telah menetapkan 7 (tujuh) arah kebijakan umum yakni (1) Meningkatkan Pertumbuhan Ekonomi yang Inklusif dan Berkelanjutan, (2) Meningkatkan Pengelolaan dan Nilai Tambah Sumber Daya Alam (SDA) Yang Berkelanjutan, (3) Mempercepat pembangunan infrastruktur untuk pertumbuhan dan pemerataan, (4) Peningkatan kualitas lingkungan hidup, Mitigasi bencana alam dan perubahan iklim, (5) Penyiapan Landasan Pembangunan yang Kokoh, (6) Meningkatkan Kualitas Sumber Daya Manusia dan Kesejahteraan Rakyat Yang Berkeadilan, dan (7) Mengembangkan dan Memeratakan Pembangunan Daerah.

Lebih lanjut, arah kebijakan pembangunan kelautan dan perikanan tahun 2019-2024 ditetapkan dengan memperhatikan 3 dimensi pembangunan nasional, yakni SDM, sektor unggulan, dan kewilayahan. Sektor kelautan dan perikanan telah dijadikan sektor unggulan nasional, yang penjabarannya dilaksanakan KKP dengan pendekatan fungsi/bisnis proses mulai dari hulu sampai hilir, peran KKP yang dimandatkan dalam peraturan perundangundangan, serta tugas KKP dalam pelaksanaan Agenda Pembangunan Nasional/Nawa Cita. Kebijakan pokok diarahkan: (i) Membangun kedaulatan yang mampu menopang kemandirian ekonomi dalam pengelolaan sumberdaya kelautan dan perikanan; (ii)

Menerapkan prinsip-prinsip pengelolaan sumberdaya kelautan dan perikanan yang bertanggungjawab, berdaya saing, dan berkelanjutan; (iii) Meningkatkan pemberdayaan dan kemandirian dalam menjaga keberlanjutan usaha kelautan dan perikanan.

## **B. TUJUAN**

Laporan Kinerja merupakan bentuk akuntabilitas dari pelaksanaan tugas dan fungsi yang dipercayakan kepada setiap instansi pemerintah atas penggunaan anggaran. Penyusunan Laporan Kinerja BRPBAPPP ini, bertujuan:

1. Memberikan informasi kinerja yang terukur atas capaian laporan kinerja triwulan III tahun 2024
2. Sebagai upaya perbaikan berkesinambungan bagi BRPBAPPP untuk meningkatkan kinerja.

## **C. TUGAS DAN FUNGSI**

Balai Riset Perikanan Budidaya Air Payau dan Penyuluhan Perikanan (BRPBAPPP) berdasarkan Peraturan Menteri Kelautan dan Perikanan RI No : 75/PERMEN-KP/2020 adalah Unit Pelaksana Teknis Kementerian Kelautan dan Perikanan di bidang riset perikanan budidaya air payau dan penyuluhan perikanan, yang berada di bawah dan bertanggung jawab kepada badan yang menangani riset kelautan dan perikanan serta pengembangan sumber daya manusia kelautan dan perikanan yang mempunyai tugas melaksanakan kegiatan riset perikanan budidaya air payau dan penyuluhan perikanan



**Gambar 2. Struktur Organisasi BRPBAPPP**

Sesuai dengan ST Kepala BRPBAP3 Maros Nomor B.4512/BPPSDM-BRPBAPPP/KP.440/IX/2023 tanggal 11 September 2023 untuk mendukung tugas BRPBAPPP Maros, Kepala BRPBAPPP Maros dibantu oleh 2 timja yaitu Timja Manajerial (dengan jumlah anggota 79 orang) dengan uraian tugas dibawah ini :

- Pelaksanaan pemanfaatan aset dalam rangka pemenuhan target PNBP sesuai dengan ketentuan yang berlaku
- Menjamin kewajaran informasi keuangan yang disajikan dalam LK
- Meningkatkan Profesionalitas ASN
- Penyelenggaraan SAKIP berdasarkan Permen PAN dan RB Nomor 88 Tahun 2021 tentang Evaluasi Akuntabilitas Kinerja Instansi Pemerintah.
- Meningkatkan pemahaman para pengelola kinerja di satuan kerja BRPBAPPP serta menjadi sarana bersama untuk mengidentifikasi perubahan dan perkembangan pengelolaan kinerja dan sebagai sarana pendampingan terhadap Eselon III untuk mengawal SAKIP menjadi lebih baik
- Memanfaatkan teknologi informasi yang digunakan oleh instansi pemerintah ataupun swasta untuk mengidentifikasi, menciptakan, menjelaskan, dan mendistribusikan pengetahuan untuk digunakan kembali, diketahui dan dipelajari

- Menindaklanjuti rekomendasi hasil pengawasan Itjen sesuai dengan ketentuan dan peraturan yang berlaku
- Mengukur kualitas kinerja pelaksanaan anggaran belanja Kementerian Negara/Lembaga atas kualitas implementasi perencanaan anggaran, kualitas pelaksanaan anggaran, dan kualitas hasil pelaksanaan anggaran sesuai dengan standar yang telah ditetapkan
- Mengukur dan mengevaluasi kinerja anggaran atas pelaksanaan RKA-KL melalui aplikasi SMART DJA
- Menjalin kerja sama formal yang saling menguntungkan antara Satuan Kerja BRPBAPPP dengan pihak eksternal KKP (dalam dan luar negeri) untuk mencapai tujuan bersama berdasarkan kesepakatan prinsip bersama.
- Melaksanakan kegiatan BRPBAPPP yang melibatkan proses perencanaan, pengorganisasian, pengarahan, dan pengawasan untuk mendukung pelaksanaan tugas dan fungsi BRPBAPPP berupa penyusunan kebijakan teknis, rencana, program, pelaksanaan, serta pemantauan, evaluasi, dan pelaporan
- Mendukung administrasi penyelenggaraan penyuluhan perikanan, menyusun rencana kerja dan membuat laporan kegiatan penyuluhan perikanan

Timja Penyuluhan (dengan jumlah anggota 605 orang) dengan uraian tugas dibawah ini :

- Pendampingan kelompok,
- Penilaian kelas kelompok,
- Pendampingan akses modal,
- Pendampingan akses pasar,
- Pendampingan akses informasi/teknologi,
- Pembinaan UMKM dan Koperasi,
- Pendampingan kelompok penerima bantuan
- Meningkatkan kelas kelompok pelaku utama/pelaku usaha setelah mendapatkan pendampingan penyuluhan dengan kriteria sesuai KepMen KP

No. 14 Tahun 2012 tentang Pedoman Umum Penumbuhan dan Pengembangan Kelembagaan Pelaku Utama Perikanan

- Membentuk kelompok pelaku utama/pelaku usaha KP setelah mendapatkan pendampingan oleh Penyuluh Perikanan, dengan kriteria pembentukan kelompok sesuai dengan Kepmen KP No. 14 Tahun 2012 tentang Pedoman Umum Penumbuhan dan Pengembangan Kelembagaan Pelaku Utama Perikanan
- Pendataan tenaga kerja yang terlibat dalam sektor kelautan dan perikanan baik perikanan tangkap, perikanan budidaya, pengolahan, pemasaran produk perikanan, pengelolaan ruang laut, penyuluhan pelatihan serta karantina ikan
- Penerapan metode penyuluhan dalam bentuk percontohan penyuluhan KP di lokasi percontohan yang telah ditentukan dengan memanfaatkan hasil inovasi teknologi kelautan perikanan tepat guna

Dengan terbitnya Peraturan Presiden Nomor 78 Tahun 2021 tentang Badan Riset dan Inovasi Nasional, seluruh peneliti di lingkungan BRSDM melakukan penyesuaian dengan melakukan perpindahan ke Badan Riset dan Inovasi Nasional, sehingga akan terjadi transformasi kelembagaan Pusat dan UPT lingkup BRSDM. Dalam rangka melaksanakan Keputusan Menteri Kelautan dan Perikanan Nomor 43 Tahun 2023 tentang Mekanisme Kerja untuk Penyederhanaan Birokrasi di Lingkungan Kementerian Kelautan dan Perikanan, perlu menugaskan pegawai dalam bentuk Surat Tugas untuk menjadi Ketua dan/atau Anggota Tim Kerja pada BRPBAPPP. Sesuai dengan Surat Tugas Kepala BRPBAPPP nomor B.4512/BPPSD,- BRPBAPPP/KP.440/IX/2023 Tanggal 11 September 2023 menyebutkan bahwa memberi tugas kepada seluruh pegawai BRPBAPPP untuk 1) menjadi Ketua dan/atau Anggota sesuai susunan keanggotaan Tim Kerja; 2) memastikan pencapaian Indikator Kinerja dan pelaksanaan Uraian Fungsi dengan penuh tanggung jawab; dan 3) menyampaikan laporan secara berkala atau sewaktu-waktu apabila diperlukan kepada Kepala BRPBAPPP. Segala biaya yang timbul berkaitan dengan pelaksanaan tugas ini dibebankan kepada DIPA Satuan Kerja BRPBAPPP Nomor DIPA-032.12.2.403828/2022, tanggal 17 November 2022.



Susunan Keanggotaan Tim Kerja BRPBAPPP terdiri dari 2 (dua) tim kerja antara lain : 1. Tim Kerja Manajerial dan 2. Tim Kerja Penyuluhan. Masing-masing tim kerja memiliki ketua dan anggota dalam melaksanakan fungsinya.

Tim Kerja Manajerial memiliki fungsi sebagai koordinasi dan melaksanakan kegiatan manajerial. Dalam menjalankan fungsi tersebut juga mendukung 11 Indikator Kinerja Manajerial dan didukung juga dengan SDM yang terdiri dari 41 ASN, 1 orang P3K 39 PPNPN, 1 P3K, 37 orang Outsourching. Sedangkan pada Tim Kerja Penyuluhan memiliki fungsi sebagai koordinasi dan melaksanakan kegiatan penyuluhan dan dalam menjalankan fungsi tersebut juga mendukung 7 Indikator Kinerja Utama dan SDM terdiri dari 598 orang penyuluh

**Tabel 2. Pembagian Tugas Tim Kerja Lingkup BRPBAPPP**

No.	Nama Tim Kerja	Indikator Kinerja	Uraian Fungsi
1.	<b>A. Penyuluhan</b> Terselenggaranya penyuluhan kelautan dan perikanan	1. Jumlah kelompok pelaku utama/pelaku usaha yang disuluh di satminkal BRPBAPPP (kelompok)	<ul style="list-style-type: none"> <li>• Pendampingan kelompok,</li> <li>• Penilaian kelas kelompok,</li> <li>• Pendampingan akses modal,</li> <li>• Pendampingan akses pasar,</li> <li>• Pendampingan akses informasi/teknologi,</li> <li>• Pembinaan UMKM dan Koperasi,</li> <li>• Pendampingan kelompok penerima bantuan</li> </ul>
		2. Kelompok kelautan dan perikanan yang ditingkatkan kelasnya di satminkal BRPBAPPP (kelompok)	Meningkatkan kelas kelompok pelaku utama/pelaku usaha setelah mendapatkan pendampingan penyuluhan dengan kriteria sesuai KepMen KP No. 14 Tahun 2012 tentang Pedoman Umum Penumbuhan dan Pengembangan Kelembagaan Pelaku Utama Perikanan
		3. Kelompok kelautan dan perikanan yang dibentuk di satminkal BRPBAPPP (kelompok)	Membentuk kelompok pelaku utama/pelaku usaha KP setelah mendapatkan pendampingan oleh Penyuluh Perikanan, dengan kriteria pembentukan kelompok sesuai dengan Kepmen KP No. 14 Tahun 2012 tentang Pedoman Umum Penumbuhan dan Pengembangan Kelembagaan Pelaku Utama Perikanan

No.	Nama Tim Kerja	Indikator Kinerja	Uraian Fungsi
		4. Tenaga kerja yang terlibat lingkup BRPBAPPP (orang)	Pendataan tenaga kerja yang terlibat dalam sektor kelautan dan perikanan baik perikanan tangkap, perikanan budidaya, pengolahan, pemasaran produk perikanan, pengelolaan ruang laut, penyuluhan pelatihan serta karantina ikan
		5. Kelompok masyarakat yang mendapatkan percontohan penyuluhan kelautan dan perikanan di satminkal BRPBAPPP (kelompok)	Penerapan metode penyuluhan dalam bentuk percontohan penyuluhan KP di lokasi percontohan yang telah ditentukan dengan memanfaatkan hasil inovasi teknologi kelautan perikanan tepat guna
2.	<b>B. Dukungan Manajerial</b> Terpenuhinya Layanan Dukungan Manajemen Eselon I dan Satker	1. Nilai PNBP BRPBAPPP (Rupiah Milyar)	Pelaksanaan pemanfaatan aset dalam rangka pemenuhan target PNBP sesuai dengan ketentuan yang berlaku
		2. Batas tertinggi persentase nilai temuan LHP BPK atas LK BRPBAPPP dibandingkan realisasi anggaran BRPBAPPP TA 2023 (%)	Menjamin kewajaran informasi keuangan yang disajikan dalam LK
		3. Indeks Profesionalitas ASN BRPBAPPP (Indeks)	Meningkatkan Profesionalitas ASN
		4. Nilai PM SAKIP BRPBAPPP (Nilai)	Penyelenggaraan SAKIP berdasarkan Permen PAN dan RB Nomor 88 Tahun 2021 tentang Evaluasi Akuntabilitas Kinerja Instansi Pemerintah.
		5. Nilai rekonsiliasi kinerja BRPBAPPP (Nilai)	Meningkatkan pemahaman para pengelola kinerja di satuan kerja BRPBAPPP serta menjadi sarana bersama untuk mengidentifikasi perubahan dan perkembangan pengelolaan kinerja dan sebagai sarana pendampingan terhadap Eselon III untuk mengawal SAKIP menjadi lebih baik
		6. Persentase unit kerja yang menerapkan sistem manajemen pengetahuan yang terstandar BRPBAPPP (%)	Memanfaatkan teknologi informasi yang digunakan oleh instansi pemerintah ataupun swasta untuk mengidentifikasi, menciptakan, menjelaskan, dan mendistribusikan pengetahuan untuk digunakan kembali, diketahui dan dipelajari

No.	Nama Tim Kerja	Indikator Kinerja	Uraian Fungsi
		7. Persentase rekomendasi hasil pengawasan BRPBAPPP yang dokumen tindak lanjutnya telah dilengkapi dan disampaikan (%)	Menindaklanjuti rekomendasi hasil pengawasan Ijen sesuai dengan ketentuan dan peraturan yang berlaku
		8. Nilai IKPA BRPBAPPP (Nilai)	Mengukur kualitas kinerja pelaksanaan anggaran belanja Kementerian Negara/Lembaga atas kualitas implementasi perencanaan anggaran, kualitas pelaksanaan anggaran, dan kualitas hasil pelaksanaan anggaran sesuai dengan standar yang telah ditetapkan
		9. Nilai kinerja anggaran BRPBAPPP (Nilai)	Mengukur dan mengevaluasi kinerja anggaran atas pelaksanaan RKA-KL melalui aplikasi SMART DJA
		10. Kemitraan yang disepakati dan/atau ditindaklanjuti lingkup BRPBAPPP (Kemitraan)	Menjalin kerja sama formal yang saling menguntungkan antara Satuan Kerja BRPBAPPP dengan pihak eksternal KKP (dalam dan luar negeri) untuk mencapai tujuan bersama berdasarkan kesepakatan prinsip bersama.
		11. Persentase dukungan manajemen teknis dan kegiatan strategis lainnya BRPBAPPP (%)	Melaksanakan kegiatan BRPBAPPP yang melibatkan proses perencanaan, pengorganisasian, pengarahan, dan pengawasan untuk mendukung pelaksanaan tugas dan fungsi BRPBAPPP berupa penyusunan kebijakan teknis, rencana, program, pelaksanaan, serta pemantauan, evaluasi, dan pelaporan
		12. Persentase layanan dukungan manajemen internal di satminkal BRPBAPPP (%)	Mendukung administrasi penyelenggaraan penyuluhan perikanan, menyusun rencana kerja dan membuat laporan kegiatan penyuluhan perikanan

Balai Riset Perikanan Budidaya Air Payau dan Penyuluhan Perikanan harus menyusun peta jabatan berdasarkan analisis jabatan, analisis beban kerja, dan uraian tugas terhadap seluruh jabatan lingkup Balai Riset Perikanan Budidaya Air Payau dan Penyuluhan Perikanan. Setiap unsur di lingkup Balai Riset Perikanan Budidaya Air Payau dan Penyuluhan Perikanan dalam melaksanakan tugasnya harus menerapkan prinsip koordinasi, integrasi, dan sinkronisasi baik dalam lingkup Balai Riset Perikanan Budidaya Air Payau dan Penyuluhan Perikanan maupun dalam hubungan antar instansi pemerintah baik pusat maupun daerah.

Setiap pimpinan pada unit organisasi Balai Riset Perikanan Budidaya Air Payau dan Penyuluhan Perikanan wajib mengikuti dan mematuhi petunjuk serta bertanggung jawab kepada atasan langsung dan menyampaikan laporan kinerja secara berkala tepat pada waktunya.

#### **D. KERAGAMAN SDM BRPBAPPP**

Balai Riset Perikanan Budidaya Air Payau dan Penyuluhan Perikanan (BRPBAPPP) merupakan Unit Pelaksana Teknis Kementerian Kelautan dan Perikanan (KKP) di bidang riset perikanan budidaya air payau dan penyuluhan perikanan sesuai dengan PERMEN KP 75/PERMEN-KP/2020 tentang Organisasi dan Tata Kerja BRPBAPPP. BRPBAPPP mengemban tugas sebagai balai riset perikanan budidaya air payau dan sebagai balai penyuluhan perikanan yang memiliki wewenang sebagai Satuan Administrasi Pangkalan (Satminkal) penyuluhan perikanan yang terdiri dari 47 kabupaten/kota di 3 Provinsi, yaitu: Sulawesi Selatan, Sulawesi Tenggara dan Sulawesi Barat.

Dalam rangka mengakselerasi tugas BRPBAPPP tersebut, masing-masing pegawai/pejabat harus melaksanakan tugas pokok dan fungsinya secara maksimal. Masing-masing jabatan memerlukan kualifikasi tertentu dalam hal pengetahuan dan keterampilan, oleh karena itu perlu upaya peningkatan SDM melalui pendidikan formal dan non formal diantaranya diklat, seminar, bimbingan teknis maupun sosialisasi sesuai tugas pokok dan fungsi masing-masing jabatan. Administrasi dan pengelolaan kepegawaian juga juga dituntut melakukan tugas pokok dan fungsinya secara cermat, untuk mendukung administrasi dan karier kinerja PNS berdasarkan sistem merit. Dalam sistem merit ini, beberapa hal yang perlu mendapatkan perhatian antara lain: tanggal/bulan pengangkatan, kenaikan pangkat, kenaikan jabatan, kenaikan gaji berkala, program pengembangan pegawai melalui tugas belajar, ijin belajar, pelatihan jabatan, pelatihan dan pendidikan keterampilan.

Sumber Daya Manusia dengan jabatan Riset Perikanan seperti Peneliti, Perekayasa dan teknisi Laboratorium telah dialihkan tugas ke Badan Riset dan Inovasi Nasional (BRIN). Proses integrasian ke BRIN telah sesuai dengan Peraturan Presiden Nomor 78 Tahun 2021 tentang Badan Riset dan Inovasi Nasional. Telah terbit pula Keputusan Presiden tentang penetapan jabatan

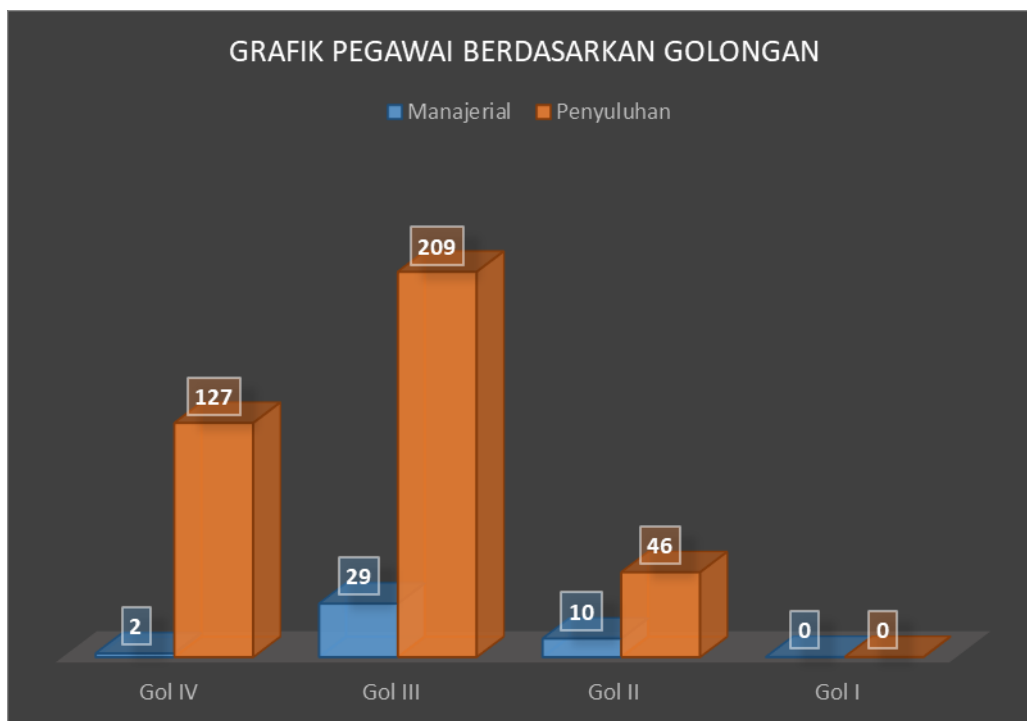
peneliti/perekayasa ahli utama dan Keputusan Badan Kepegawaian Negara (BKN) tentang penetapan jabatan peneliti ahli madya, muda, dan pertama di lingkungan BRIN. Selain itu, Jumlah SDM dalam jabatan fungsional tertentu mengalami peningkatan dibandingkan periode sebelumnya dikarenakan dalam periode akhir TA. 2023 ada kebijakan nasional penyetaraan jabatan struktural ke dalam jabatan fungsional tertentu (transformasi). Selain itu ada juga pegawai fungsional umum yang berpindah jabatan ke JF tertentu sehingga komposisi dan jumlah jabatan fungsional tertentu di lingkup BRPBAPPP

Kinerja suatu unit kerja dapat dicapai dengan optimal apabila masing-masing pegawai/pejabat melaksanakan tugas secara maksimal. Masing-masing jabatan memerlukan kualifikasi tertentu dalam hal pengetahuan dan keterampilan, maka perlu upaya peningkatan SDM melalui pendidikan non formal diantaranya diklat, bimbingan teknis maupun sosialisasi sesuai tugas pokok dan fungsi masing-masing jabatan. Dukungan sumber daya manusia pada program/kegiatan riset dan sumberdaya manusia kelautan dan perikanan mutlak sangat diperlukan. Pegawai BRPBAPPP memiliki berbagai latar belakang pendidikan dari tingkat dasar (SD). sampai dengan pasca sarjana (S3) yang ditempatkan di Balai Riset Perikanan Budidaya Air Payau dan Penyuluhan Perikanan Maros, Instalasi Riset Maranak, Instalasi Perbenihan Budidaya Udang Windu di Barru dan Instalasi Tambak Percobaan di Punaga Takalar Jumlah pegawai Balai Riset Perikanan Budidaya Air Payau dan Penyuluhan Perikanan (BRPBAPPP) Maros pada triwulan II tahun 2024 sebanyak 667 orang yang terdiri dari 47 orang PNS Manajerial, PNS Penyuluh Perikanan 399 orang dan P3K Penyuluh sebanyak 39 orang, dan Penyuluh Perikanan Bantu sebanyak 161 orang. Masing-masing pegawai tersebut ditempatkan di Balai Riset Perikanan Budidaya Air Payau dan Penyuluhan Perikanan Maros, Instalasi Riset Maranak, Instalasi Riset Perbenihan Budidaya Udang Windu Di Barru dan Instalasi Tambak Percobaan di Punaga Takalar Sedangkan para penyuluh perikanan tersebar di 3 Provinsi yaitu Sulawesi Selatan, Sulawesi Barat dan Sulawesi Tenggara Kapasitas sumberdaya manusia dalam menunjang kegiatan BRPBAPPP merupakan faktor yang sangat vital untuk menghasilkan output yang berkualitas dan dapat diserap oleh *stakeholder*. Adapun total ASN (PNS dan PPPK) yang dimiliki oleh BRPBAPPP sampai dengan Juni 2024 berjumlah 647 orang, yang

terdiri dari 425 orang PNS, 45 orang PPPK dan 177 orang Non PNS dengan rincian sebagai berikut:

**a. Menurut Golongan**

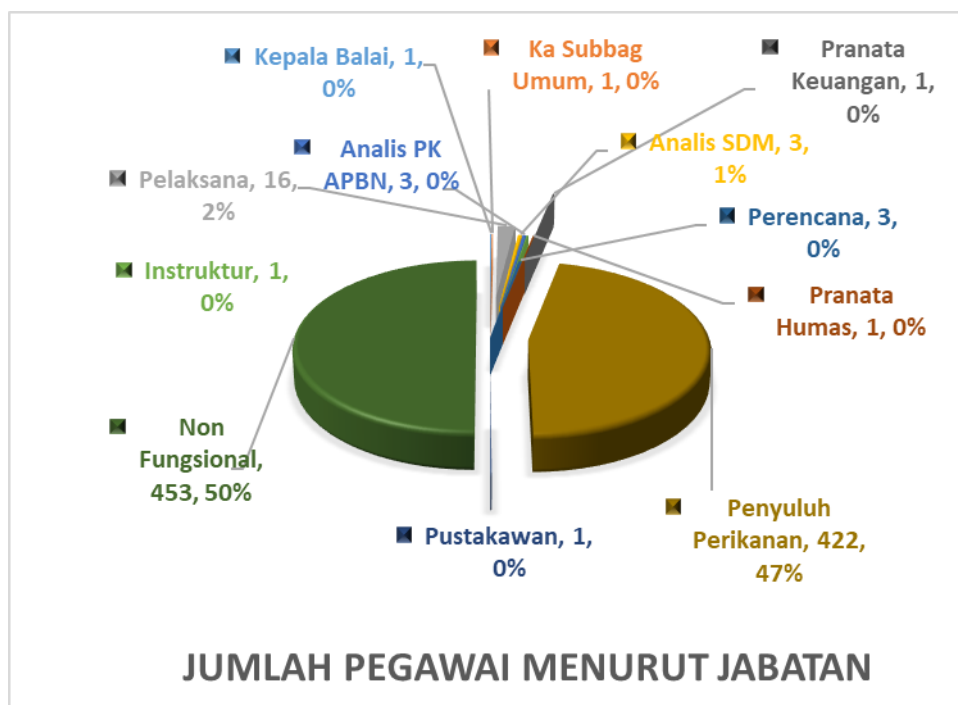
Jumlah pegawai menurut golongan: Golongan IV sebanyak 130 orang (1 orang orang Golongan III sebanyak 240 orang (29 orang riset dan 209 orang penyuluh), Golongan II sebanyak 58 orang (10 orang riset dan 46 orang penyuluh), dan Golongan I tidak ada.



**Grafik 1. Jumlah Pegawai Menurut Golongan**

**b. Menurut Struktural dan Fungsional**

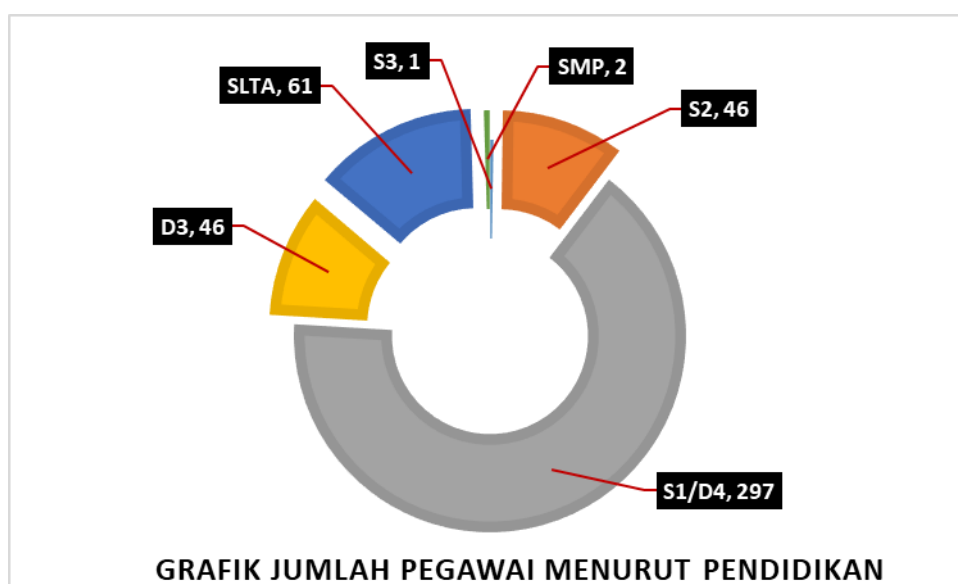
Jumlah pegawai menurut jabatan: Kepala Balai 1 orang, Kepala Subbagian Umum 1 orang, Pelaksana (JFU) 16 orang, Analis SDM Aparatur 3 orang, Analis PK APBN 3 orang, Instruktur 1 orang, Perencana 3 orang, Pranata Humas 1 orang, Pranata Keuangan APBN 1 orang, Penyuluh Perikanan 391 orang, Pustakawan 1 orang dan Non Fungsional 16 orang.



**Grafik 2. Jumlah Pegawai Menurut Jabatan**

**c. Menurut Pendidikan**

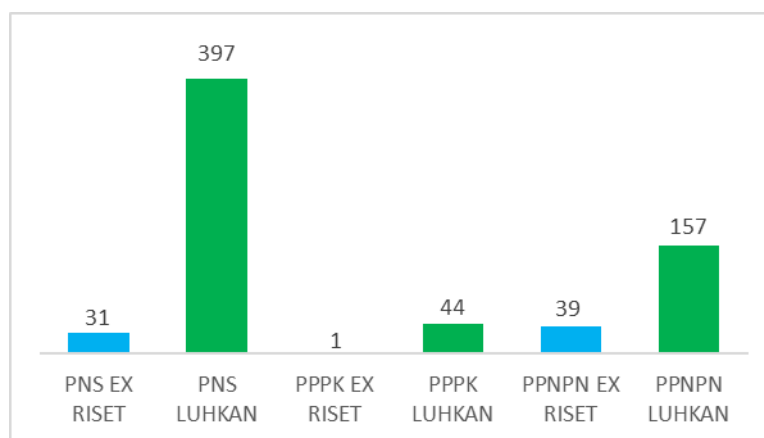
Rincian jumlah pegawai berdasarkan pendidikan adalah sebagai berikut : S3 sebanyak 1 orang, S2 sebanyak 46 orang, S1/D4 sebanyak 297 orang, D3 sebanyak 46 orang, SMA sebanyak 61 orang, dan SMP sebanyak 2 orang.



**Grafik 3. Grafik Jumlah Pegawai Menurut Pendidikan**

**d. Menurut Status Kepegawaian**

Jumlah pegawai menurut status kepegawaian sebanyak 669 orang yang terdiri dari: PNS sebanyak 428 orang yang terdiri dari 31 orang dari ex riset dan sebanyak 397 orang dari penyuluh; PPPK sebanyak 45 orang yang terdiri dari 1 orang dari ex riset dan sebanyak 44 orang dari penyuluh; PPNPN sebanyak 196 orang yang terdiri dari 39 orang dari ex riset dan sebanyak 157 orang PPB.

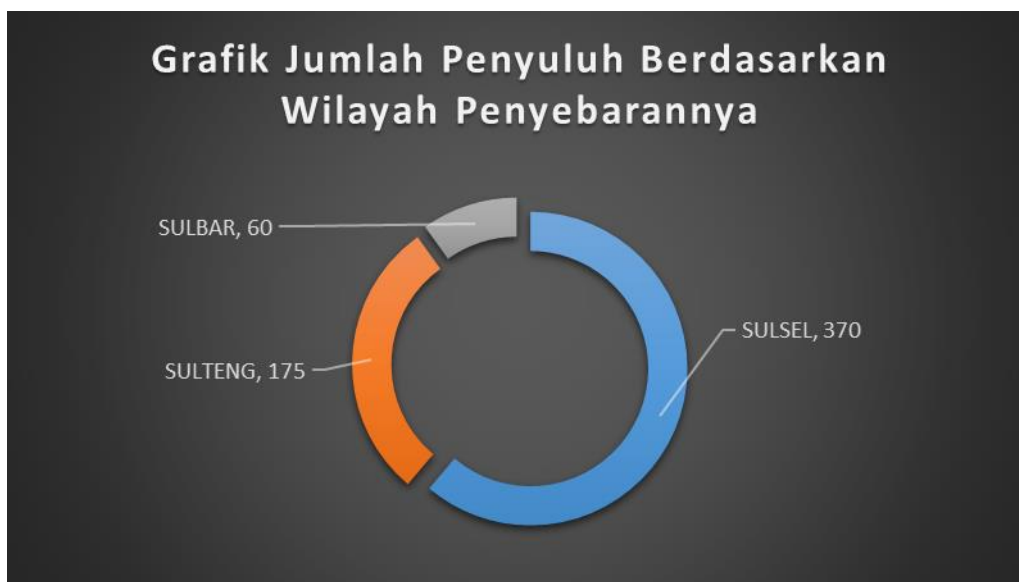


**Grafik 4. Grafik Jumlah Pegawai Menurut Status Kepegawaian**

**e. Persebaran Penyuluh**

Jumlah Penyuluh Perikanan ASN secara keseluruhan ada 392 orang, dengan rincian Penyuluh Perikanan ASN di setiap wilayah penyebarannya adalah sebagai berikut : Provinsi Sulawesi Selatan sebanyak 254 orang, Provinsi Sulawesi Tenggara sebanyak 109 orang, Provinsi Sulawesi Barat sebanyak 32 orang serta Jumlah Penyuluh Perikanan Bantu (PPB) sebanyak 126 orang terdiri dari wilayah Sulawesi Selatan sebanyak 68 orang, wilayah Sulawesi Tenggara sebanyak 36 orang dan Sulawesi Barat sebanyak 22 orang.





**Grafik 5. Grafik Jumlah Penyuluh Berdasarkan Wilayah Penyebarannya**

**f. Aset/ Sarana Prasarana**



**Kantor Utama dan Laboratorium Terakreditasi**

- ☐ Maros
- ☐ 30 Ha
- ☐ 5 laboratorium :
  - Patologi
  - Nutrisi
  - Bioteknologi
  - Tanah
  - Air



**Instalasi Tambak**

- ☐ Takalar
- ☐ 12 Ha
- ☐ Tambak beton dan tanah
- ☐ IPAL
- ☐ Guest House
- ☐ Laboratorium
- ☐ Kantor



**Instalasi Pembenihan**

- ☐ Barru
- ☐ 9 Ha
- ☐ Hatchery : Udang, kepiting, ikan Baronang
- ☐ Rumah Dinas, Guest House
- ☐ Laboratorium
- ☐ Kantor



**Instalasi Tambak Silvofishery**

- ☐ Marana, Maros
- ☐ 46 Ha
- ☐ Tambak tanah, beton
- ☐ Kantor
- ☐ Ekosistem Mangrove
- ☐ Direncanakan sebagai pusat studi dan ekowisata akuakultur

No	Indikator Output	Satuan	Target	Capaian
<b>1</b>	<b>Optimalisasi aset</b>			
a.	Instalasi Minapadi Maros (luas total : 24 Ha)	%	100	100
b.	Instalasi Tambak Marana (46 Ha)	%	100	100
c.	Instalasi Tambak Takalar (luas total 12 Ha)	%	50	50
d.	Instalasi Pembenihan Barru (luas total: 9 Ha)	%	100	100

## **E. POTENSI DAN PERMASALAHAN**

### a) Potensi

Keberadaan SDM dan IPTEK memiliki peran strategis dalam mendukung pencapaian pembangunan kelautan dan perikanan secara keseluruhan. Peran strategis tersebut dilaksanakan melalui kegiatan riset, pelatihan dan penyuluhan kelautan dan perikanan.

BRPBAPPP, selain melaksanakan kegiatan penyuluhan kelautan dan perikanan dengan ditetapkan sebagai satuan administrasi pangkalan (satminkal) untuk penyuluhan kelautan dan perikanan di Provinsi Sulawesi Selatan, Sulawesi Barat, dan Sulawesi Tengah. Pelaksanaan kegiatan penyuluhan kelautan dan perikanan di ketiga provinsi tersebut didukung oleh 382 penyuluh perikanan.

Kegiatan di BRPBAPPP didukung dengan keberadaan sarana dan prasarana yang sebagian besar ruang lingkupnya sudah mendapat akreditasi dari Komite Akreditasi Nasional (KAN) sebagai Laboratorium Penguji karena telah menerapkan secara konsisten SNI ISO/IEC 17025:2008 (ISO/IEC 17025:2005). BRPBAPPP memiliki 5 laboratorium penguji dengan 25 ruang lingkup.

### b) Permasalahan

Masalah dan tantangan yang dihadapi dalam pelaksanaan program riset dan penyuluhan Perikanan untuk mendukung pembangunan KP yakni :

1. Kompetensi sebagian penyuluh perikanan masih belum sesuai kebutuhan di lapangan.
2. Sistem monitoring terhadap penyuluhan perikanan masih belum memadai karena cakupan wilayaha terlalu luas dengan anggaran monitoring yang masih kurang memadai.

## **F. SISTEMATIKA LAPORAN KINERJA**

Merujuk Peraturan Menteri Pendayagunaan Aparatur Negara dan Reformasi Birokrasi Nomor 53 Tahun 2014 tentang Petunjuk Teknis Perjanjian Kinerja,

Pelaporan Kinerja dan Tata Cara Reviu Atas Laporan Kinerja, sistematika penyajian laporan sebagai berikut:

1. Ringkasan Eksekutif , pada bab ini berisi ringkasan dari laporan ini antara lain berisi uraian singkat tentang sasaran capaian kinerja dan kendala selama Tahun 2024
2. Bab I Pendahuluan, pada bab ini berisi hal-hal umum tentang BRPBAPPP seperti tugas dan fungsi, struktur organisasi, keragaan pegawai di BRPBAPPP.
3. Bab II Perencanaan Kinerja, pada bab ini uraian singkat tentang Rencana Strategis BRPBAPPP 2020-2024, Rencana Kerja Tahunan, dan Penetapan kinerja BRPBAPPP Tahun 2024 serta Pengukuran Kinerja.
4. Bab III Akuntabilitas Kinerja, bab ini dijelaskan hasil capaian kinerja dari indikator-indikator kinerja yang telah diuraikan pada bab sebelumnya disertai beberapa capaian indikator kinerja lainnya
5. Bab IV Penutup, bab ini berisi uraian singkat terkait Kesimpulan, Pemasalahan dan Rekomendasi.
6. Lampiran, berisi lampiran Perjanjian Kinerja dari hal lain yang dianggap penting.

## **BAB II**

# **PERENCANAAN KINERJA**

### **A. RENCANA STRATEGIS**

Rencana Pembangunan Jangka Menengah Nasional (RPJMN) 2020-2024 merupakan tahapan keempat sekaligus periode terakhir dalam dokumen Rencana Pembangunan Jangka Panjang Nasional (RPJPN) 2005-2025 yang telah ditetapkan melalui Undang-Undang Nomor 17 Tahun 2007, tentang Rencana Pembangunan Jangka Panjang Nasional (RPJPN) Tahun 2005-2025.

RPJPN menjadi sarana memantapkan pembangunan secara menyeluruh di berbagai bidang dengan menekankan pencapaian daya saing kompetitif perekonomian berlandaskan keunggulan sumber daya alam dan sumber daya manusia (SDM) berkualitas, serta kemampuan ilmu pengetahuan dan teknologi (IPTEK) yang terus meningkat.

Tujuan pembangunan kelautan dan perikanan (KP) jangka panjang pada periode pembangunan tahap ke 4 (2020-2024) adalah mewujudkan masyarakat Indonesia yang mandiri, maju, adil, dan makmur melalui percepatan pembangunan di berbagai bidang dengan menekankan terbangunnya struktur perekonomian yang kokoh berlandaskan keunggulan kompetitif di berbagai wilayah yang didukung oleh SDM berkualitas dan berdaya saing. Hal ini ditegaskan dalam misi ketujuh pembangunan nasional yaitu mewujudkan Indonesia menjadi negara kepulauan yang mandiri, maju dengan basis kepentingan Nasional. Misi tersebut selaras dengan salah satu sasaran pokok RPJPN 2005-2025, yaitu

“Terwujudnya Indonesia sebagai negara kepulauan yang mandiri, maju, kuat, dan berbasiskan kepentingan nasional”. RPJMN 2020-2024 akan mempengaruhi pencapaian target pembangunan dalam RPJPN, dimana pendapatan perkapita Indonesia akan mencapai tingkat kesejahteraan setara dengan negara-negara berpenghasilan menengah atas (upper-middle income country/MIC) yang memiliki kondisi infrastruktur, kualitas sumber daya manusia, layanan publik, serta kesejahteraan rakyat yang lebih baik.

Rencana Strategis (Renstra) Balai Riset Perikanan Budidaya Air Payau dan Penyuluhan Perikanan (BRPBAP3) tahun 2020-2024, mengacu pada Renstra Pusat Riset Perikanan (Pusriskan), Renstra Pusat Pelatihan dan Penyuluhan Kelautan dan Perikanan (Puslatluh KP), Renstra Badan Riset dan Sumber Daya Manusia Kelautan dan Perikanan (BPPSDM KP KP), dan Renstra Kementerian Kelautan dan Perikanan (KKP). Visi KKP pada tahun 2020-2024 adalah mendukung visi presiden untuk mewujudkan Indonesia maju yang berdaulat, mandiri, dan berkepribadian, berlandaskan gotong-royong. Visi KKP menjadi penting dengan keberadaan BRPBAP3 sebagai lembaga pendukung untuk mencapai tujuan RPJMN IV (2020-2024). Peran strategis keberadaan BRPBAPPP yaitu mendukung visi dan misi KKP melalui kegiatan riset dan inovasi iptek perikanan budidaya air payau dan penyuluhan kelautan dan perikanan.

Peran strategis BRPBAP3 meliputi: 1) merencanakan pembangunan kelautan dan perikanan nasional melalui penyediaan hasil riset inovatif; 2) menyelenggarakan riset dan penyuluhan kelautan dan perikanan yang mengikuti perkembangan era globalisasi dan ekonomi digital; 3) menghasilkan riset inovatif dan implementatif yang dapat dimanfaatkan oleh masyarakat; 4) melaksanakan pengelolaan alih teknologi bidang kelautan dan perikanan secara efektif, efisien, dan tepat sasaran; 5) melakukan sharing Knowledge Base Management System (BMS) dalam mengaplikasikan hasil riset kelautan dan perikanan; 6) mewujudkan tata kelola riset dan SDM yang baik dan melakukan kerja sama dengan lembaga/instansi dalam dan luar negeri; dan 7) meningkatkan kontribusi Penerimaan Negara Bukan Pajak/PNBP (royalti dan Hak Kekayaan Intelektual/HaKI) melalui hasil riset.

Pusriskan mempunyai fungsi sebagai lembaga yang menyusun, melaksanakan dan memantau kebijakan teknis, rencana, program riset dan pengembangan iptek di bidang perikanan tangkap, perikanan budidaya (akuakultur), pemulihan sumber daya ikan, dan teknologi alat dan mesin perikanan, dan memberikan dampak pada peningkatan ekonomi. Hasil riset yang inovatif menjadi faktor utama keberhasilan pengelolaan sumber daya kelautan dan perikanan secara berkelanjutan. Dinamika lingkungan strategis pembangunan kelautan dan perikanan harus disikapi dengan mengoptimalkan kekuatan internal, serta mengubah tantangan yang dihadapi menjadi peluang.

Puslatluh KP memiliki peran yang strategis dalam mendukung visi dan misi KKP dengan: 1) meningkatkan keterampilan dan kompetensi SDM sehingga dapat meningkatkan produksi dan produktivitas, nilai tambah dan daya saing produk kelautan dan perikanan secara optimal melalui pelatihan dan sertifikasi; 2) mewujudkan pelaku utama yang mandiri, kompeten, sadar dan peduli terhadap inovasi teknologi, kelestarian dan keberlanjutan sumber daya kelautan dan perikanan; 3) membantu dalam meningkatkan ekonomi para pelaku usaha melalui penumbuhan dan pembentukan usaha mikro, kecil dan koperasi sektor kelautan dan perikanan; dan 4) meningkatkan pengelolaan alih teknologi bidang kelautan dan perikanan secara efektif dan efisien dan tepat sasaran melalui diseminasi dan pelatihan.

Arah kebijakan pada Renstra 2020-2024 disesuaikan dengan adanya perubahan arah kebijakan BRSDM 2021 untuk mendukung perencanaan pembangunan KP nasional melalui penyediaan SDM Kompeten (Visi-I) dan mewujudkan pelaku utama mandiri, kompeten, sadar/peduli terhadap inovasi teknologi, kelestarian dan keberlanjutan sumber daya KP (Visi-8) yang memiliki tugas dan fungsi dalam pengembangan SDM yang kompeten serta memberikan dampak pada peningkatan ekonomi melalui 3 (tiga) Prioritas KKP tahun 2020 – 2024 sebagai langkah terobosan dalam melaksanakan program yaitu (1) Penerapan kegiatan penangkapan ikan terukur disetiap WPP untuk keberlanjutan ekologi, peningkatan kesejahteraan nelayan dan juga peningkatan PNBPN sebagai kontribusi peningkatan ekonomi kepada negara; (2) Pengembangan Budidaya Berbasis Ekspor dimana terdapat 4 komoditas perikanan budidaya yang merupakan komoditas unggulan di pasar global yaitu udang, lobster, kepiting dan rumoput laut; serta (3) Pembangunan kampung kampung perikanan budidaya tawar, payau dan laut berbasis kearifan lokal.

Keluarnya Peraturan Presiden Republik Indonesia Nomor 38 Tahun 2023 tentang Kementerian Kelautan dan Perikanan, menyebabkan terjadi Perubahan kelembagaan BRSDM menjadi Badan Penyuluhan dan Pengembangan SDM (BPPSDM) ini memerlukan reformulasi arah kebijakan dan sasaran strategis yang berfokus pada memperkuat SDM berkualitas dan berdaya saing, untuk mewujudkan tujuan pembangunan kelautan dan perikanan (KP) jangka panjang pada periode pembangunan tahap ke-4 (2020-2024) yaitu

mewujudkan masyarakat Indonesia yang mandiri, maju, adil, dan makmur melalui percepatan pembangunan di berbagai bidang dengan menekankan terbangunnya struktur perekonomian yang kokoh berlandaskan keunggulan kompetitif di berbagai wilayah yang didukung oleh SDM berkualitas dan berdaya saing.

Arah kebijakan pada Renstra BRPBAPPP KP Tahun 2020 – 2024 perlu disesuaikan dengan adanya perubahan arah kebijakan BRSDM tahun 2023 dalam mendukung kebijakan pembangunan KP dan arah kebijakan KKP melalui penyediaan SDM Kompeten dan mewujudkan pelaku utama mandiri, kompeten. Arah kebijakan menetapkan agenda prioritas dalam rangka pemulihan kesehatan laut serta percepatan pertumbuhan ekonomi kelautan berkelanjutan dengan 5 strategi kebijakan 1) Memperluas Kawasan Konservasi Laut, 2) Penangkapan Ikan Terukur Berbasis Kuota, 3) Pembangunan budidaya laut, pesisir, dan darat yang berkelanjutan, 4) Pengawasan dan Pengendalian Kawasan Pesisir dan Pulau-pulau Kecil, 5) Pembersihan Sampah Plastik, melalui Gerakan partisipasi Nelayan atau Bulan Cinta Laut. Kunci keberhasilan penerapan ekonomi biru (blue economy) dimaksud adalah ketersediaan SDM Unggul yang akan didukung melalui strategi sinergi kegiatan BPPSDM dalam bentuk Vocational Goes to Actor (VOGA), pendidikan, Pelatihan dan Penyuluhan, Smart Fisheries Village. Sisi pemanfaatan serta optimalisasi asset UPT lingkup BRSDMKP. Berbagai agenda prioritas serta program terobosan yang ada harus didukung melalui pengejawantahan berbagai inisiatif strategis yang diperlukan guna mendukung upaya pencapaian target kinerja yang ada.

Merujuk pada Peraturan Menteri Perencanaan Pembangunan Nasional Nomor 5 Tahun 2019 serta beberapa perubahan kondisi lingkungan strategis aktual yang terjadi baik di lingkungan strategis eksternal maupun internal , maka arah kebijakan dan rencana kerja yang mencakup target jangka menengah serta Indikator Kinerja Utama (IKU) sebagaimana tertuang pada Renstra BRPBAPPP 2020- 2024 perlu dilakukan penyesuaian.

Berdasarkan hal tersebut, BRPBAPPP telah melaksanakan berbagai kegiatan di bidang Riset dan Penyuluhan KP. Kegiatan Riset dan Penyuluhan KP mulai masuk ke dalam DIPA BRPBAPPP pada tahun 2019. Adapun Indikator

Kinerja/Output dan capaiannya untuk tahun 2019-2023 yang menjadi tanggung jawab BRPBAPP dapat dilihat pada tabel di bawah ini :

**Tabel 3. Indikator Kinerja/Output dan capaiannya untuk tahun 2018-2024**

No.	Indikator	Target					Capaian				
		2019	2020	2021	2022	2023	2019	2020	2021	2022	2023
1	Jumlah pelaku utama/pelaku usaha yang kompeten dan inovatif meningkat produksinya melalui penyuluhan perikanan lingkup BRPBAP3 (kelompok)	207	-	-	-	-	210	-	-	-	-
2	Jumlah UMK dan koperasi sektor kelautan dan perikanan yang dibentuk dan dilegalisasi (orang)	4.140	-	-	-	-	4218	-	-	-	-
3	Legalisasi izin usaha mikro kecil dan pendirian koperasi sektor kelautan dan perikanan (unit)	827	-	-	-	-	828	-	-	-	-
4	Nilai Pendapatan Negara Bukan Pajak (PNBP) (Rp x juta)	218,00	-	-	-	0,50	485	-	-	-	1,40
5	Jumlah pelaku utama/usaha yang disuluh (orang)	49.710	-	5475	200	7500	50.669	7795	269	7385	7519
6	Jumlah profil kelompok pelaku utama/usaha yang disusun (dokumen)	4.971	-	-	-	-	5.021	-	-	-	-



No.	Indikator	Target					Capaian				
		2019	2020	2021	2022	2023	2019	2020	2021	2022	2023
7	Persentase penyuluh perikanan yang berkontribusi terhadap pelaksanaan program KKP (%)	100	-	-	-	-	100	-	-	-	-
8	Tersedianya metode percontohan penyuluhan kelautan dan perikanan (lokasi)	4	1	1	1	8	4	2	1	7	8
9	Jumlah data dan/atau informasi hasil riset perikanan (paket)	1	-	2	1	-	1	2	1	-	-
10	Jumlah komponen inovasi yang dihasilkan (paket)	2	-	-	-	-	2	-	-	-	-
11	Jumlah inovasi teknologi yang diusulkan untuk direkomendasikan (paket)	1	-	-	-	-	1	-	-	-	-
12	Jumlah lembaga riset perikanan yang terstandar (lembaga)	1	-	-	-	-	1	-	-	-	-
13	Jumlah jejaring dan/atau kerja sama riset perikanan yang disepakati dan ditindaklanjuti (dokumen)	5	4	6	3	-	7	5	7	3	-
14	Jumlah sarana prasarana BRPBAP3 yang	1	1	2	1	-	1	1	2	1	-

No.	Indikator	Target					Capaian				
		2019	2020	2021	2022	2023	2019	2020	2021	2022	2023
	ditingkatkan kapasitasnya (paket)										
15	Jumlah karya tulis ilmiah BRPBAP3 yang dipublikasikan (KTI)	25	20	25	11	-	25	31	37	37	-
16	Indeks profesionalitas ASN lingkup BRPBAP3 (indeks)	71,00	72	73	74	78	73,02	81,84	74,13	79,93	82,71
17	Persentase unit kerja BRPBAP3 yang menerapkan sistem manajemen pengetahuan yang terstandar (%)	75	82	100	86	92	100	100	100	100	100
18	Persentase jumlah rekomendasi hasil pengawasan yang dimanfaatkan untuk perbaikan kinerja lingkup BRPBAP3 (%)	87,00	-	-	-	80	97,16	-	-	-	100
19	Batas tertinggi persentase temuan Laporan Hasil Pemeriksaan (LHP) Badan Pemeriksa Keuangan (BPK) atas Laporan Keuangan (LK) BRPBAP3 dibandingkan realisasi	1,0	1	1	1	0,50	0,1	0,01	0,02	0,02	0

No.	Indikator	Target					Capaian				
		2019	2020	2021	2022	2023	2019	2020	2021	2022	2023
	anggaran BRPBAP3 tahun sebelumnya (nilai)										

Dengan terbitnya Peraturan Presiden Nomor 78 Tahun 2021 tentang Badan Riset dan Inovasi Nasional, seluruh peneliti dilingkungan BPPSDM melakukan penyesuaian dengan melakukan perpindahan ke Badan Riset dan Inovasi Nasional, sehingga akan terjadi transformasi kelembagaan Pusat dan UPT lingkup BPPSDM dan berdasarkan Peraturan Presiden Nomor 38 Tahun 2023 tentang Kementerian Kelautan dan Perikanan. Pada Pasal 6 “Badan Riset Sumberdaya Manusia (BPPSDM) menjadi Badan Penyuluhan dan Pengembangan Sumberdaya Manusia Kelautan dan Perikanan (BPPSDM). Sampai Triwulan III, KKP masih menyiapkan Peraturan Menteri sebagai turunan dari Peraturan Presiden Nomor 38 Tahun 2023 tersebut, sehingga Susunan Organisasi dan Tata Kerja BPPSDM untuk level Eselon 2 dan Unit Pelaksana Teknis masih berdasarkan Peraturan Menteri Nomor 48/PERMEN-KP/2020. Namun demikian telah dilakukan penyesuaian dan rewieu Renstra BPPSDM yang telah dituangkan dalam Rencana Kerja dan Perjanjian Kinerja BPPSDM.

## B. VISI

Visi didasarkan pada visi Indonesia 2045 yaitu mewujudkan Indonesia sebagai negara yang berdaulat, adil dan makmur. Visi Presiden 2020-2024 adalah “Terwujudnya Indonesia Maju yang Berdaulat, Mandiri, dan Berkepribadian, berlandaskan Gotong Royong”. Sebagai organisasi yang membantu Presiden untuk urusan kelautan dan perikanan, maka visi KKP 2020-2024 ditetapkan untuk mendukung terwujudnya Visi Presiden.

Visi KKP 2020-2024 adalah “Terwujudnya Masyarakat Kelautan dan Perikanan yang Sejahtera dan Sumber Daya Kelautan dan Perikanan yang Berkelanjutan” untuk mewujudkan “Indonesia Maju yang Berdaulat, Mandiri, dan Berkepribadian, berlandaskan Gotong Royong”.

Visi BRPBAPPP pada tahun 2020-2024 adalah mendukung visi KKP yaitu “Terwujudnya Masyarakat Kelautan dan Perikanan yang Sejahtera dan Sumber Daya Kelautan dan Perikanan yang Berkelanjutan” untuk mewujudkan Indonesia maju yang berdaulat, mandiri, dan berkepribadian, berlandaskan gotong-royong.

### **C. MISI**

Misi BRPBAPPP adalah turunan dari misi Presiden dan KKP dalam bidang riset dan penyuluhan kelautan dan perikanan. Dari 9 (sembilan) misi Presiden Republik Indonesia, BRPBAP3 mendukung 4 (empat) misi yaitu:

- a. Misi ke-1 yakni Peningkatan Kualitas SDM KP melalui peningkatan kompetensi dan pendampingan dalam penerapan hasil inovasi riset kelautan dan perikanan;
- b. Misi ke-2 yakni Struktur Ekonomi yang Produktif, Mandiri, dan Berdaya Saing melalui peningkatan kontribusi riset dan inovasi iptek perikanan terhadap perekonomian masyarakat kelautan dan perikanan;
- c. Misi ke-4 yakni Mencapai Lingkungan Hidup yang Berkelanjutan melalui peningkatan kelestarian sumber daya kelautan dan perikanan;
- d. Misi ke-8 yakni Pengelolaan Pemerintahan yang Bersih, Efektif, dan Terpercaya melalui peningkatan tata kelola pemerintahan di KKP.

Implementasi dari visi dan misi Presiden Republik Indonesia dilakukan secara bertanggung jawab berlandaskan gotong royong, sehingga saling memperkuat, memberi manfaat dan menghasilkan nilai tambah ekonomi, sosial dan budaya bagi kepentingan bersama.

### **D. TUJUAN**

Sebagai penjabaran dari Visi dan Misi BPPSDM KP, maka tujuan yang ingin dicapai selama tahun 2020-2024 adalah sebagai berikut :

- a. Meningkatkan kapasitas dan kemandirian kelompok pelaku utama/pelaku usaha kelautan dan perikanan;

- b. Meningkatkan pemanfaatan inovasi teknologi riset perikanan budidaya air payau mendukung industrialisasi kelautan dan perikanan yang berdaya saing;
- c. Menghasilkan dan mengembangkan riset perikanan budidaya air payau dan inovasi mendukung pembangunan berkelanjutan; dan
- d. Menyelenggarakan fungsi kelembagaan dan manajerial riset dan SDM sesuai tata kelola pemerintahan yang baik.

## **E. SASARAN**

Renstra BPPSDM KP Tahun 2019-2024 menjelaskan bahwa sasaran strategis pembangunan kelautan dan perikanan melalui pelaksanaan program riset dan SDM merupakan kondisi yang diinginkan dapat dicapai BPPSDM KP sebagai outcome/impact dari program yang dilaksanakan, dengan menggunakan pendekatan metode Balanced Score Card (BSC). Renstra BRPBAP-PP Tahun 2020-2024 disusun sebagai acuan pelaksanaan program kegiatan riset dan penyuluhan perikanan. Rencana Strategis Balai Riset Perikanan Budidaya Air Payau dan Penyuluhan Perikanan merupakan turunan dari Rencana Strategis Pusat Riset Perikanan dan Rencana Strategis Pusat Pelatihan dan Penyuluhan Kelautan dan Perikanan yang diarahkan untuk mewujudkan tujuan pembangunan kelautan dan perikanan.

Dalam rangka menindaklanjuti Undangan Pembahasan Kinerja Organisasi Tahun 2024. BPPSDM KP nomor B.126/BPPSDM.3/TU.330/I/2024, tanggal 17 Januari 2024, hal Pembahasan Kinerja Organisasi Tahun 2024 dengan agenda : Pemaparan Perencanaan Kinerja Lingkup Pusrisikan Tahun 2024 Dialog Kinerja Organisasi Lingkup Pusrisikan Tahun 2024. Dan pelaksanaan Dialog Kinerja Organisasi Lingkup Puslatluh KP tanggal 6 Februari 2024, Dokumen Perencanaan Kinerja Lingkup Puslatluh KP TA. 2024 dengan nomor B.224/BRSDM.5/RC.620/II/2024. Reviu terhadap target kinerja yang tercantum pada Bab IV Dokumen Rencana Strategis Pusat Pelatihan dan Penyuluhan KP Nomor SK.311/BRSDM.5/RC.221/V/2021, tanggal 3 Mei 2021. Dasar perubahan Target Indikator Kinerja Utama (IKU) dan Indikator Kinerja

Kegiatan (IKK) antara lain Dokumen Rencana kerja KKP tahun 2024, review target Renstra Tahun 2024

**Tabel 4. Hasil review atas Revisi Rencana Strategis BRPBAP-PP 2024**

SASARAN KEGIATAN	NO	IKU	SATUAN	TARGET REVIU	REVIU 2024	KETERANGAN
Terselenggaranya Penyuluhan Kelautan dan Perikanan		Kelompok Pelaku Utama dan Pelaku Usaha KP yang disuluh di BRPBAP-PP	Kelompok	7500	7500	Penyesuaian Target IKU berdasarkan Realisasi 2023 dan Jumlah Penyuluh Eksisting
		Kelompok Pelaku utama dan Pelaku Usaha KP yang ditingkatkan kelasnya di BRPBAP-PP	Kelompok	297	297	Penyesuaian Target IKU berdasarkan Realisasi 2023 dan Jumlah Penyuluh Eksisting
		Kelompok Pelaku utama dan Pelaku Usaha KP yang dibentuk di BRPBAP-PP	Kelompok	481	481	Penyesuaian Target IKU berdasarkan Realisasi 2023 dan Jumlah Penyuluh Eksisting
Terpenuhinya Layanan Dukungan Manajemen Eselon I dan Satker		Tenaga Kerja yang terlibat lingkup BRPBAP-PP	Orang	1300	1300	
		Desa/kawasan mitra yang menerapkan Iptek KP di BRPBAP-PP (Desa Perikanan Cerdas)	Desa	3	3	Tidak ada kontribusi dari kegiatan pelayanan teknis riset karena proses pengalihan fungsi riset ke BRIN

SASARAN KEGIATAN	NO	IKU	SATUAN	TARGET REVIU	REVIU 2024	KETERANGAN
		Kelompok Pelaku utama dan Pelaku Usaha KP yang mendapatkan Percontohan Penyuluhan Kelautan dan Perikanan di BRPBAP-PP	Kelompok	6	6	Menyesuaikan Kondisi anggaran yang ada
		Nilai PNPB BRPBAP-PP (Rupiah)	Rupiah	1.610.607.000	1.610.607.000	Berdasarkan surat Sekretaris BRSDM nomor B.155/BPPSDM.1/RC.610 /I/2024 tanggal 5 Januari 2024 hal : Penyampaian Perjanjian Kinerja BPPSDM Tahun 2024
		Tenaga Kerja yang Terlibat pada SFV UPT BRPBAP-PP (Orang)	Orang	91	91	Berdasarkan surat Sekretaris BRSDM nomor B.155/BPPSDM.1/RC.610/I /2024 tanggal 5 Januari 2024 hal : Penyampaian Perjanjian Kinerja BPPSDM Tahun 2024
		Data dan/atau informasi Hasil Riset Perikanan (rekomjak)				Tidak ada kontribusi dari kegiatan pelayanan teknis riset karena proses pengalihan fungsi riset ke BRIN
		Produk biologi hasil riset perikanan (produk)				Tidak ada kontribusi dari kegiatan pelayanan teknis riset karena proses pengalihan fungsi riset ke BRIN
		Teknologi Hasil Riset				Tidak ada kontribusi dari kegiatan

SASARAN KEGIATAN	NO	IKU	SATUAN	TARGET REVIU	REVIU 2024	KETERANGAN
		Perikanan (produk)				pelayanan teknis riset karena proses pengalihan fungsi riset ke BRIN
		Sarana dan Prasarana riset perikanan yang ditingkatkan kapasitasnya (paket)				Tidak ada kontribusi dari kegiatan pelayanan teknis riset karena proses pengalihan fungsi riset ke BRIN
		Sertifikasi kelembagaan riset perikanan (lembaga)				Tidak ada
		Jejaring dan/atau kerjasama riset perikanan yang disepakati dan/atau ditindaklanjuti (kesepakatan)				Tidak ada
		Batas Tertinggi Nilai Temuan Laporan Hasil Pemeriksaan BPK-RI atas LK BRPBAP-PP (%)	%	≤0,5	≤0,5	Berdasarkan surat Sekretaris BRSDM nomor B.155/BPPSDM.1/RC.610/I /2024 tanggal 5 Januari 2024 hal : Penyampaian Perjanjian Kinerja BPPSDM Tahun 2024
		Indeks Profesionalitas ASN BRPBAP-PP	Indeks	82	82	Disesuaikan dengan capaian di tahun 2023 dan kemampuan di tahun 2024



SASARAN KEGIATAN	NO	IKU	SATUAN	TARGET REVIU	REVIU 2024	KETERANGAN
		(Indeks)				
		Penilaian Mandiri SAKIP BRPBAP-PP (Nilai)	Nilai	79	79	Disesuaikan dengan capaian di tahun 2023 dan kemampuan di tahun 2024
		Nilai Rekonsiliasi Kinerja BRPBAP-PP (Nilai)	Nilai	94	94	Berdasarkan surat Sekretaris BRSDM nomor B.155/BPPSDM.1/RC.610/I/2024 tanggal 5 Januari 2024 hal : Penyampaian Perjanjian Kinerja BPPSDM Tahun 2024
		Persentase Unit Kerja BRPBAP-PP yang Menerapkan Manajemen Pengetahuan yang Terstandar (%)	%	94	94	Berdasarkan surat Sekretaris BRSDM nomor B.155/BPPSDM.1/RC.610/I/2024 tanggal 5 Januari 2024 hal : Penyampaian Perjanjian Kinerja BPPSDM Tahun 2024
		Persentase Rekomendasi Hasil Pengawasan yang Dimanfaatkan untuk Perbaikan Kinerja BRPBAP-PP (%)	%	82	82	Berdasarkan surat Sekretaris BRSDM nomor B.155/BPPSDM.1/RC.610/I/2024 tanggal 5 Januari 2024 hal : Penyampaian Perjanjian Kinerja BPPSDM Tahun 2024
		Indikator Kinerja Pelaksanaan Anggaran BRPBAP-PP (Nilai)	Nilai	93,76	93,76	Berdasarkan surat Sekretaris BRSDM nomor B.155/BPPSDM.1/RC.610/I/2024 tanggal 5 Januari 2024 hal : Penyampaian Perjanjian Kinerja

SASARAN KEGIATAN	NO	IKU	SATUAN	TARGET REVIU	REVIU 2024	KETERANGAN
						BPPSDM Tahun 2024
		Nilai Kinerja Anggaran BRPBAP-PP (Nilai)	Nilai	82	82	Berdasarkan surat Sekretaris BRSDM nomor B.155/BPPSDM.1/RC.610/I /2024 tanggal 5 Januari 2024 hal : Penyerahan Perjanjian Kinerja BPPSDM Tahun 2024
		Kemitraan yang disepakati dan/atau ditindaklanjuti BRPBAP-PP (Kemitraan)	Kemitraan	6	6	Disesuaikan dengan capaian di tahun 2023 dan kemampuan di tahun 2024
		Persentase Dukungan Manajemen Teknis dan Kegiatan Strategis Lainnya BRPBAP-PP (%)	%	100	100	Tetap
		Persentase Layanan Dukungan Manajemen Internal Penyuluhan KP BRPBAP-PP (%)	%	100	100	Tetap

Dalam penyusunannya, Tahun 2024 BRPBAPPP hanya menggunakan satu perspektif, yaitu internal process perspective sebagai berikut :

Unit Kerja		Tahun							
BALAI RISET PERIKANAN BUDIDAYA AIR PA...		2024 -		Tambah		Download		Tutup	
No	Sasaran	Kode	Indikator Kinerja	Validasi	Polarisasi	Target	Satuan	Aksi	
1	S.01. Terselenggaranya Penyuluhan Kelautan dan Perikanan	IKSK.01.01	Nilai PNPB Satker BRPBAPPP (Rupiah Juta) (IKU) <i>(IK Atasan : Nilai PNPB Satker Lingkup Pusat Penyuluhan Kelautan dan Perikanan (Rupiah Miliar))</i>	output kendali rendah	Maximize	1.610.61	Rupiah Juta	Lihat	Edit
2	S.01. Terselenggaranya Penyuluhan Kelautan dan Perikanan	IKSK.01.02	Jumlah Penyuluh Perikanan PNS yang mengikuti Uji Kompetensi Satker BRPBAPPP (Orang) (IKU) <i>(IK Atasan : Penyuluh Perikanan PNS yang Bersertifikasi Kompetensi (%))</i>	output kendali rendah	Maximize	10,00	Orang	Lihat	Edit
3	S.01. Terselenggaranya Penyuluhan Kelautan dan Perikanan	IKSK.01.03	Kelompok Pelaku Utama/Pelaku Usaha yang Disuluh Satker BRPBAPPP (Kelompok) (IKU) <i>(IK Atasan : Kelompok Pelaku Utama/Pelaku Usaha yang Disuluh (Kelompok))</i>	output kendali tinggi	Maximize	7.500,00	Kelompok	Lihat	Edit
4	S.01. Terselenggaranya Penyuluhan Kelautan dan Perikanan	IKSK.01.04	Kelompok Kelautan dan Perikanan yang Ditingkatkan Kelasnya di Satker BRPBAPPP (Kelompok) (IKU) <i>(IK Atasan : Kelompok Kelautan dan Perikanan yang Ditingkatkan Kelasnya (Kelompok))</i>	outcome	Maximize	297,00	Kelompok	Lihat	Edit
5	S.01. Terselenggaranya Penyuluhan Kelautan dan Perikanan	IKSK.01.05	Kelompok Kelautan dan Perikanan yang Dibentuk di Satker BRPBAPPP (Kelompok) (IKU) <i>(IK Atasan : Kelompok Kelautan dan Perikanan yang Dibentuk</i>	output kendali rendah	Maximize	481,00	Kelompok	Lihat	Edit
6	S.01. Terselenggaranya Penyuluhan Kelautan dan Perikanan	IKSK.01.06	Tenaga Kerja yang Terlibat Bidang Penyuluhan Satker BRPBAPPP (orang) (IKU) <i>(IK Atasan : Tenaga Kerja Yang Terlibat Lingkup Pusat Penyuluhan Kelautan dan Perikanan (Orang))</i>	output kendali tinggi	Maximize	1.300,00	orang	Lihat	Edit
7	S.01. Terselenggaranya Penyuluhan Kelautan dan Perikanan	IKSK.01.07	Fasilitas Kelompok Pelaku Usaha Sektor Kelautan dan Perikanan untuk Mendapatkan Perizinan Berusaha di Satker BRPBAPPP (Kelompok) (IKU) <i>(IK Atasan : Fasilitas Kelompok Pelaku Usaha Sektor Kelautan dan Perikanan untuk Mendapatkan Perizinan Berusaha (Kelompok))</i>	output kendali rendah	Maximize	15,00	Kelompok	Lihat	Edit
8	S.02. Terselenggaranya Percontohan Penyuluhan Kelautan dan Perikanan	IKSK.02.01	Desa/kawasan mitra yang menerapkan Iptek di Satker BRPBAPPP (Desa) (IKU) <i>(IK Atasan : Desa/Kawasan Mitra yang Menerapkan Iptek (Desa))</i>	output kendali rendah	Maximize	3,00	Desa	Lihat	Edit
9	S.02. Terselenggaranya Percontohan Penyuluhan Kelautan dan Perikanan	IKSK.02.02	Kelompok Pelaku utama dan Pelaku Usaha KP yang mendapatkan Percontohan Penyuluhan Kelautan dan Perikanan di BRPBAPPP (IKU) <i>(IK Atasan : Kelompok Pelaku Utama dan Pelaku Usaha KP yang Mendapatkan Percontohan Penyuluhan Kelautan dan Perikanan (Kelompok))</i>	output kendali rendah	Maximize	6,00	Kelompok	Lihat	Edit
10	S.03. Terpenuhinya Layanan Dukungan Manajemen Eselon 1 dan Satker	IKSK.03.01	Kemitraan yang Disepakati dan/atau Ditindaklanjuti Lingkup Pusat Penyuluhan dan Perikanan di Satker BRPBAPPP (Dokumen) (IKM) <i>(IK Atasan : Kemitraan yang Disepakati dan/atau Ditindaklanjuti Lingkup Pusat Penyuluhan Kelautan dan Perikanan (Dokumen))</i>	output kendali rendah	Maximize	2,00	Dokumen	Lihat	Edit
11	S.03. Terpenuhinya Layanan Dukungan Manajemen Eselon 1 dan Satker	IKSK.03.02	Persentase Layanan Dukungan Manajemen Internal BRPBAPPP (%) (IKM) <i>(IK Atasan : Persentase layanan dukungan manajemen internal Pusat Pelatihan dan Penyuluhan KP)</i>	output kendali tinggi	Maximize	100,00	%	Lihat	Edit

KEMENTERIAN KELAUTAN DAN PERIKANAN REPUBLIK INDONESIA		Kinerjaku Home							Rabu, 2 Oktober 2024
12	S.03. Terpenuhinya Layanan Dukungan Manajemen Eselon 1 dan Satker	IKSK.03.03	Persentase Unit Kerja BRPBAPPP yang Menerapkan Manajemen Pengetahuan Terstandar (%) (IKM)	output kendali rendah	Maximize	94,00	%	Lihat Edit	
13	S.03. Terpenuhinya Layanan Dukungan Manajemen Eselon 1 dan Satker	IKSK.03.04	Indeks Profesionalitas ASN BRPBAPPP (Indeks) (IKM)	output kendali rendah	Maximize	81,00	Indeks	Lihat Edit	
14	S.03. Terpenuhinya Layanan Dukungan Manajemen Eselon 1 dan Satker	IKSK.03.05	Batas Tertinggi Nilai Temuan Laporan Hasil Pemeriksaan BPK-RI atas LK BRPBAPPP (%) (IKM)	output kendali rendah	Minimize	0,50	%	Lihat Edit	
15	S.03. Terpenuhinya Layanan Dukungan Manajemen Eselon 1 dan Satker	IKSK.03.07	Penilaian Mandiri SAKIP BRPBAPPP (Nilai) (IKM)	output kendali rendah	Maximize	81,00	Nilai	Lihat Edit	
16	S.03. Terpenuhinya Layanan Dukungan Manajemen Eselon 1 dan Satker	IKSK.03.07	Persentase Rekomendasi Hasil Pengawasan yang Dimanfaatkan untuk Perbaikan Kinerja BRPBAPPP (%) (IKM) <i>(IK Atasan : Persentase Lulusan pelatihan yang terserap di Dunia Usaha dan Dunia )</i>	output kendali rendah	Maximize	82,00	%	Lihat Edit	
17	S.03. Terpenuhinya Layanan Dukungan Manajemen Eselon 1 dan Satker	IKSK.03.08	Nilai Rekonsiliasi Kinerja BRPBAPPP (Nilai) (IKM)	output kendali rendah	Maximize	94,00	Nilai	Lihat Edit	
18	S.03. Terpenuhinya Layanan Dukungan Manajemen Eselon 1 dan Satker	IKSK.03.09	Indikator Kinerja Pelaksanaan Anggaran BRPBAPPP (Nilai) (IKM)	output kendali rendah	Maximize	93,76	Nilai	Lihat Edit	
19	S.03. Terpenuhinya Layanan Dukungan Manajemen Eselon 1 dan Satker	IKSK.03.10	Nilai Kinerja Anggaran BRPBAPPP (Nilai) (IKM)	output kendali	Maximize	82,00	Nilai	Lihat Edit	

**Gambar 3. Bagan Sasaran Strategis BRPBAPPP Maros diambil dari Aplikasi Kinerjaku (status digunakan).**

Namun pada tahun 2024 Perjanjian Kinerja semua sasaran strategis menggunakan status digunakan.

8	S.01. Terselenggaranya Penyuluhan Kelautan dan Perikanan	IKSK.01.08	Penyuluh yang mendampingi Program Lintas Sektor dan Prioritas KKP di BRPBAP-PP (Orang) (IKU)	output kendali rendah	Maximize	300,00	Orang Penyuluh	Tidak Digunakan
12	S.03. Terpenuhinya Layanan Dukungan Manajemen Eselon 1 dan Satker	IKSK.03.02	Tenaga Kerja yang Terlibat pada SFV UPT BRPBAP-PP (Orang) (IKM) <i>(IK Atasan : Tenaga Kerja yang Terlibat pada SFV UPT Lingkup Pusat Riset Perikanan (Orang))</i>	output kendali tinggi	Maximize	91,00	Orang	Tidak Digunakan
22	S.03. Terpenuhinya Layanan Dukungan Manajemen Eselon 1 dan Satker	IKSK.03.12	Persentase Dukungan Manajemen Teknis dan Kegiatan Strategis Lainnya BRPBAP-PP (%) (IKM) <i>(IK Atasan : Persentase Dukungan Manajemen Teknis dan Kegiatan Strategis Lainnya Pusat Riset Perikanan (%))</i>	output kendali tinggi	Maximize	100,00	%	Tidak Digunakan

**Gambar 4. Bagan Sasaran Strategis BRPBAPPP Maros diambil dari Aplikasi Kinerjaku (status tidak digunakan).**

## F. RENCANA KERJA TRIWULAN III TAHUN 2024

Rencana kinerja tahunan pada dasarnya adalah dokumen perencanaan awal yang merepresentasikan rencana tekad dan janji untuk mentargetkan kinerja yang jelas dan terukur dalam rentang waktu (satu) tahun tertentu dengan mempertimbangkan sumberdaya yang ditelitinya sesuai dengan rencana kinerja Pemerintah.

Dalam rangka mendukung pencapaian visi, misi dan sasaran strategis, maka Rencana Kerja BRPBAPPP Tahun 2024 meliputi 2 (dua) program yaitu : Program Pendidikan dan Pelatihan Vokasi, dan Program Dukungan Manajemen dengan rincian pagu kegiatan sebagai berikut :

1. Program Pendidikan dan Pelatihan Vokasi dengan pagu anggaran sebesar Rp. 13.016.060.000,-
2. Layanan Dukungan Manajemen Internal dengan pagu anggaran sebesar Rp. 95.227.136.000,- .

Pada tanggal 24 November 2023 Pagu awal anggaran sebesar Rp. 110.071.024.000,- Revisi POK 1 tanggal 17 Januari 2024 dengan pagu anggaran sebesar Rp. 110.071.024.000,- Revisi POK 2 RPD halaman 3 DIPA tanggal 15 Februari 2024 dengan pagu sebesar Rp. 110.071.024.000,- Revisi 3 POK tanggal 21 Februari 2024 Pagu anggaran sebesar Rp. 110.071.024.000,- Revisi POK 3 tanggal 26 Maret 2024 dengan pagu anggaran sebesar Rp. 110.071.024.000., Revisi POK RPD Halaman 3 DIPA tanggal 23 April dengan pagu anggaran sebesar Rp. 110.071.024.000., Revisi POK RPD Halaman 3 DIPA tanggal 16 Juli dengan pagu anggaran sebesar Rp. 110.071.024.000.,Revisi DIPA 5 tanggal 29 Agustus 2024 terkait Hal 3. DIPA Triwulan III dengan pagu anggaran sebesar Rp.110.071.024.000,- Untuk realisasi per tanggal 30 September 2024 realisasi anggaran adalah sebesar Rp 80.014.499.116,- (72,69%),- yang berasal dari total pagunya sebesar Rp. 110.071.024.000,- Belanja pegawai realisasi sebesar Rp 64.594.099.499,- (76,63%),- dengan pagu sebesar Rp. 84.294.923.000,-Belanja barang realisasi sebesar Rp 25.348.927.000,- (60,83%) dengan pagunya sebesar Rp. 25.348.927.000,- Belanja modal pagu anggaran sebesar Rp. 427.174.000,- belum ada realisasinya.

**Tabel 5. Rencana Kerja Triwulan III TA. 2024**

No	Sasaran Kegiatan	Anggaran (Rp.000)	Anggaran Revisi (Rp.000)
1	Program Pendidikan dan Pelatihan Vokasi	14.370.060	13.016.060
	Pelatihan dan Penyuluhan KP	14.370.060	13.016.060
2	Program Dukungan Manajemen	96.700.964	95.433.964.000

No	Sasaran Kegiatan	Anggaran (Rp.000)	Anggaran Revisi (Rp.000)
	Dukungn Manajemen Internal Lingkup BRSDM	96.700.964	95.433.964.000

Rencana kinerja tahunan Balai Riset Perikanan Budidaya Air Payau dan Penyuluhan Perikanan tahun 2024 terdiri dari sasaran, indikator dan target tahun 2024 yang didasarkan pada dokumen SMART. Target ditetapkan untuk indikator kinerja utama sebagai output kinerja tahun 2024 yang dijabarkan sebagai berikut:

**Tabel 6. Rencana Kinerja Tahunan (RKT) Riset Pada Balai Riset Perikanan Budidaya Air Payau dan Penyuluhan Perikanan Triwulan I Tahun 2024**

SASARAN KEGIATAN		INDIKATOR KINERJA		TARGET
1.	Terselenggaranya Penyuluhan Kelautan dan Perikanan	1.	Kelompok Pelaku Utama dan Pelaku Usaha KP yang disuluh di BRPBAP-PP (Kelompok)	7.500
		2.	Kelompok Pelaku utama dan Pelaku Usaha KP yang ditingkatkan kelasnya di BRPBAP-PP (Kelompok)	297
		3.	Kelompok Pelaku utama dan Pelaku Usaha KP yang dibentuk di BRPBAP-PP (Kelompok)	481
		4.	Tenaga Kerja yang terlibat lingkup BRPBAP-PP (orang)	1.300
2.	Terselenggaranya Percontohan Penyuluhan KP	5.	Desa/kawasan mitra yang menerapkan Iptek KP di BRPBAP-PP (Desa Perikanan Cerdas) (desa)	3
		6.	Kelompok Pelaku utama dan Pelaku Usaha KP yang mendapatkan Percontohan Penyuluhan Kelautan dan Perikanan di BRPBAP-PP (Kelompok)	6
3.	Terpenuhinya Layanan Dukungan Manajemen Eselon 1 dan Satker	7.	Nilai PNBK BRPBAP-PP (Rupiah Miliar)	1.610.607.000
			Tenaga Kerja yang Terlibat pada SFV UPT BRPBAP-PP (Orang)	91
		8.	Batas Tertinggi Nilai Temuan	≤0,5

SASARAN KEGIATAN		INDIKATOR KINERJA	TARGET
		Laporan Hasil Pemeriksaan BPK-RI atas LK BRPBAP-PP (%)	
		9 Indeks Profesionalitas ASN BRPBAP-PP (Indeks)	82
		10 Penilaian Mandiri SAKIP BRPBAP-PP (Nilai)	79
		11 Nilai Rekonsiliasi Kinerja BRPBAP-PP (Nilai)	94
		12 Persentase Unit Kerja BRPBAP-PP yang Menerapkan Manajemen Pengetahuan yang Terstandar (%)	94
		13 Persentase Rekomendasi hasil pengawasan yang dimanfaatkan untuk perbaikan kinerja BRPBAP-PP (%)	82
		14 Indikator Kinerja Pelaksanaan Anggaran BRPBAP-PP (Nilai)	93,76
		15 Nilai Kinerja Anggaran BRPBAP-PP (Nilai)	82
		16 Kemitraan yang disepakati dan/atau ditindaklanjuti BRPBAP-PP (Kemitraan)	6
		17 Persentase dukungan manajemen teknis dan kegiatan strategis lainnya BRPBAP-PP (%)	100
		18 Persentase Layanan Dukungan Manajemen Internal Penyuluhan KP BRPBAP-PP (%)	100

**Tabel 7. Rencana Kinerja Tahunan (RKT) Riset Pada Balai Riset Perikanan Budidaya Air Payau dan Penyuluhan Perikanan Triwulan II Tahun 2024**

No	Sasaran Kegiatan	Indikator Kinerja Kegiatan		Target
1	Terselenggaranya Penyuluhan Kelautan dan Perikanan	1	Nilai PNBP Satker BRPBAPPP (Rupiah Juta)	1.610,61
		2	Jumlah Penyuluh Perikanan PNS yang Mengikuti Uji Kompetensi di BRPBAPPP (Orang)	10
		3	Kelompok Pelaku Utama/Pelaku Usaha yang disuluh Satker BRPBAPPP (Kelompok)	7.500
		4	Kelompok Kelautan dan Perikanan yang Ditingkatkan Kelasnya di Satker BRPBAPPP (Kelompok)	297
		5	Kelompok Kelautan dan Perikanan yang dibentuk di Sartker BRPBAPPP (Kelompok)	481
		6	Tenaga Kerja yang Terlibat Bidang Penyuluhan Satker BRPBAP-PP (Orang)	1.300
		7	Fasilitasi Kelompok Pelaku Usaha Sektor Kelautan dan Perikanan untuk Mendapatkan Perizinan Berusaha di Satker BRPBAPPP (Kelompok)	15
2	Terselenggaranya Percontohan Penyuluhan Kelautan dan Perikanan	8	Desa/Kawasan Mitra yang Menerapkan Iptek di Satker BRPBAPPP (Desa)	3
		9	Kelompok Pelaku utama dan Pelaku Usaha KP yang Mendapatkan Percontohan Penyuluhan Kelautan dan Perikanan di Satker BRPBAPPP (Kelompok)	6
3	Terpenuhinya Layanan Dukungan Manajemen	10	Kemitraan yang disepakati dan/atau Ditindaklanjuti lingkup Penyuluhan Kelautan dan Perikanan di Satker BRPBAPPP (Dokumen)	2



No	Sasaran Kegiatan	Indikator Kinerja Kegiatan		Target
	Eselon I dan Satker	11	Persentase Layanan Dukungan Manajemen Internal BRPBAPP (%)	100
		12	Persentase Unit Kerja BRPBAPP yang Menerapkan Manajemen Pengetahuan Terstandar (%)	94
		13	Indeks Profesionalitas ASN BRPBAPP (Indeks)	81
		14	Batas Tertinggi Nilai Temuan Laporan Hasil Pemeriksaan BPK-RI atas LK BRPBAPP (%)	≤0,5
		15	Persentase Rekomendasi Hasil Pengawasan yang Dimanfaatkan untuk Perbaikan Kinerja BRPBAPP (%)	82
		16	Penilaian Mandiri SAKIP BRPBAPP (Nilai)	81
		17	Nilai Rekonsiliasi Kinerja BRPBAPP (Nilai)	94
		18	Indikator Kinerja Pelaksanaan Anggaran BRPBAPP (Nilai)	93,76
		19	Nilai Kinerja Anggaran BRPBAPP (Nilai)	82

**Tabel 8. Rencana Kinerja Tahunan (RKT) Riset Pada BRPBAPP Triwulan III Tahun 2024**

No	Sasaran Kegiatan	Indikator Kinerja Kegiatan		Target
1	Terselenggaranya Penyuluhan Kelautan dan Perikanan	1	Nilai PNBK Satker BRPBAPP (Rupiah Juta)	1.610,61
		2	Jumlah Penyuluh Perikanan PNS yang Mengikuti Uji Kompetensi di Satker BRPBAPP (Orang)	11
		3	Kelompok Pelaku Utama/Pelaku Usaha yang diSuluh di Satker BRPBAPP (Kelompok)	7.500

No	Sasaran Kegiatan	Indikator Kinerja Kegiatan		Target
		4	Kelompok Kelautan dan Perikanan yang Ditingkatkan Kelasnya di Satker BRPBAPPP (Kelompok)	297
		5	Kelompok Kelautan dan Perikanan yang dibentuk di Satker BRPBAPPP (Kelompok)	481
		6	Tenaga Kerja yang Terlibat Bidang Penyuluhan di Satker BRPBAPPP (orang)	1.300
		7	Fasilitasi Kelompok Pelaku Usaha Sektor Kelautan dan Perikanan untuk Mendapatkan Perizinan Berusaha di Satker BRPBAPPP (Kelompok)	15
2	Terselenggaranya Percontohan Penyuluhan Kelautan dan Perikanan	8	Desa/kawasan Mitra yang Menerapkan Iptek di Satker BRPBAPPP (Desa)	3
		9	Kelompok Pelaku utama dan Pelaku Usaha KP yang Mendapatkan Percontohan Penyuluhan Kelautan dan Perikanan di Satker BRPBAPPP (Kelompok)	6
3	Terpenuhinya Layanan Dukungan Manajemen Eselon I dan Satker	10	Kemitraan yang Disepakati dan/atau Ditindaklanjuti Lingkup Pusat Penyuluhan Kelautan dan Perikanan di Satker BRPBAPPP (Dokumen)	2
		11	Persentase Layanan Dukungan Manajemen Internal BRPBAPPP (%)	100
		12	Persentase Unit Kerja BRPBAPPP yang Menerapkan Manajemen Pengetahuan yang Terstandar (%)	94
		13	Indeks Profesionalitas ASN BRPBAPPP (Indeks)	81
		14	Batas Tertinggi Nilai Temuan Laporan Hasil Pemeriksaan BPK-RI atas LK BRPBAPPP (%)	≤0,5

No	Sasaran Kegiatan	Indikator Kinerja Kegiatan	Target	
		15	Persentase Rekomendasi Hasil Pengawasan yang Dimanfaatkan untuk Perbaikan Kinerja BRPBAPPP (%)	82
		16	Penilaian Mandiri SAKIP BRPBAPPP (Nilai)	81
		17	Nilai Rekonsiliasi Kinerja BRPBAPPP (Nilai)	94
		18	Indikator Kinerja Pelaksanaan Anggaran BRPBAPPP (Nilai)	93,76
		19	Nilai Kinerja Anggaran BRPBAPPP (Nilai)	82

## G. PERJANJIAN KINERJA TRIWULAN III TAHUN 2024

Dengan diterbitkannya Peraturan Menteri PANRB Nomor 53 Tahun 2014 tentang Petunjuk Teknis Perjanjian Kinerja, Pelaporan Kinerja dan Tata Cara Reviu Atas Laporan Kinerja Instansi Pemerintah maka setiap instansi Pemerintah wajib menyusun perjanjian kinerja berdasarkan alokasi anggaran yang dikelolanya.

Perjanjian kinerja pada dasarnya adalah pernyataan komitmen yang merepresentasikan tekad dan janji untuk mencapai kinerja secara jelas dan terukur dalam rentang waktu 1 (satu) tahun. Tujuan khusus perjanjian kinerja adalah untuk: 1) meningkatkan akuntabilitas, transparansi dan kinerja aparatur, 2) sebagai wujud nyata komitmen antara penerima amanah dengan pemberi amanah, 3) sebagai dasar penilaian keberhasilan/kegagalan pencapaian tujuan dan sasaran organisasi, 4) menciptakan tolak ukur kinerja sebagai dasar evaluasi kinerja aparatur, dan 5) sebagai dasar pemberian *reward and punishment*. Balai Riset Perikanan Budidaya Air Payau dan Penyuluhan Perikanan telah membuat perjanjian kinerja tahun 2024 secara berjenjang sesuai dengan kedudukan, tugas dan fungsi yang ditetapkan dalam Peraturan Menteri Kelautan dan Perikanan. Perjanjian kinerja tahun 2024 merupakan tolak ukur evaluasi akuntabilitas kinerja, yang dijabarkan sebagai berikut:

**PERJANJIAN KINERJA BRPBAPPP DENGAN PUSAT PENYULUHAN**

Menindaklanjuti Penyusunan dokumen kontrak kinerja BPPSDM Tahun 2024 sesuai dengan undangan Pembahasan Kinerja Organisasi nomor B.126/BPPSDM.3/TU.330/I/2024 tanggal 17 Januari 2024.

Pada triwulan IV Tahun 2024, BRPBAPPP telah menetapkan target kinerja yang akan dicapai dalam bentuk kontrak kinerja antara Kepala BRPBAPPP dengan Kepala Pusat Riset Perikanan dan Pusat Pelatihan dan Penyuluhan Perikanan. Pada Kontrak kinerja tersebut terdapat peta strategi (*strategy map*) dengan 3 sasaran strategis (SS) yang ingin dicapai. Untuk setiap SS yang disusun dan ditetapkan memiliki ukuran yang disebut sebagai Indikator Kinerja Utama (IKU). Keseluruhan IKU BRPBAPPP pada tahun 2024 untuk semua SS berjumlah 3 yang terdiri dari 19 IKU. Adapun perincian Perjanjian Kinerja BRPBAPPP dengan Pusat Penyuluhan pada triwulan IV tahun 2024 sebagai berikut :

**Tabel 9. Perjanjian Kinerja Balai Riset Perikanan Budidaya Air Payau dan Penyuluhan Perikanan Tahun 2024 dengan Kepala Pusat Perikanan (Per Januari 2024)**

Sasaran Kegiatan		Indikator Kinerja Kegiatan		Target
1.	Terpenuhinya Layanan Dukungan Manajemen Eselon 1 dan Satker	1.	Nilai PNBP Satker BRPBAP-PP (Rupiah)	1.610.607.000
		2.	Tenaga Kerja yang Terlibat pada SFV UPT BRPBAP-PP (Orang)	91
		3.	Batas Tertinggi Nilai Temuan Laporan Hasil Pemeriksaan BPK-RI atas LK BRPBAP-PP (%)	≤ 0,5
		4.	Indeks Profesionalitas ASN BRPBAP-PP (Indeks)	82
		5.	Penilaian Mandiri SAKIP BRPBAP-PP (Nilai)	79
		6.	Nilai Rekonsiliasi Kinerja BRPBAP-PP (Nilai)	94
		7.	Persentase Unit Kerja BRPBAP-PP yang Menerapkan Manajemen Pengetahuan yang Terstandar (%)	94

Sasaran Kegiatan		Indikator Kinerja Kegiatan		Target
		8.	Persentase Rekomendasi Hasil Pengawasan yang Dimanfaatkan untuk Perbaikan Kinerja BRPBAP-PP (%)	82
		9.	Indikator Kinerja Pelaksanaan Anggaran BRPBAP-PP (Nilai)	93,76
		10.	Nilai Kinerja Anggaran BRPBAP-PP (Nilai)	82
		11.	Kemitraan yang Disepakati dan/atau Ditindaklanjuti BRPBAP-PP (Kemitraan)	6
		12.	Persentase Dukungan Manajemen Teknis dan Kegiatan Strategis Lainnya BRPBAP-PP (%)	100

Tabel 10. Data Anggaran TA. 2024 Lingkup BRPBAP-PP

NO.	KEGIATAN	ANGGARAN (Rp.)
1.	Dukungan Manajemen Internal Lingkup Badan Riset dan Sumber Daya Manusia Kelautan dan Perikanan	17.412.456.000
<b>Total Anggaran Balai Riset Perikanan Budidaya Air Payau dan Penyuluhan Perikanan Tahun 2024</b>		<b>17.412.456.000</b>

Tabel 11. Perjanjian Kinerja Balai Riset Perikanan Budidaya Air Payau dan Penyuluhan Perikanan Tahun 2024 dengan Kepala Pusat Perikanan (Per April 2024)

No	Sasaran Kegiatan	Indikator Kinerja Kegiatan		Target
1	Terselenggaranya Penyuluhan Kelautan dan Perikanan	1	Nilai PNBK Satker BRPBAPPP (Rupiah Juta)	1.610,61
		2	Jumlah Penyuluh Perikanan PNS yang mengikuti Uji Kompetensi di BRPBAPPP (Orang)	10
		3	Kelompok Pelaku Utama/Pelaku Usaha yang disuluh Satker BRPBAPPP (Kelompok)	7.500
		4	Kelompok Kelautan dan Perikanan yang Ditingkatkan Kelasnya di Satker BRPBAPPP	297

No	Sasaran Kegiatan	Indikator Kinerja Kegiatan		Target
			(Kelompok)	
		5	Kelompok Kelautan dan Perikanan yang dibentuk di Sartker BRPBAPPP (Kelompok)	481
		6	Tenaga Kerja yang Terlibat Bidang Penyuluhan Satker BRPBAP-PP (orang)	1.300
		7	Fasilitasi Kelompok Pelaku Usaha Sektor Kelautan dan Perikanan untuk Mendapatkan Perizinan Berusaha di Satker BRPBAPPP (Kelompok)	15
2	Terselenggaranya Percontohan Penyuluhan Kelautan dan Perikanan	8	Desa/Kawasan Mitra yang Menerapkan Iptek di Satker BRPBAPPP (Desa)	3
		9	Kelompok Pelaku utama dan Pelaku Usaha KP yang Mendapatkan Percontohan Penyuluhan Kelautan dan Perikanan di Satker BRPBAPPP (Kelompok)	6
3	Terpenuhinya Layanan Dukungan Manajemen Eselon I dan Satker	10	Kemitraan yang disepakati dan/atau Ditindaklanjuti lingkup Penyuluhan Kelautan dan Perikanan di Satker BRPBAPPP (Dokumen)	2
		11	Persentase Layanan Dukungan Manajemen Internal BRPBAPPP (%)	100
		12	Persentase Unit Kerja BRPBAPPP yang Menerapkan Manajemen Pengetahuan Terstandar (%)	94
		13	Indeks Profesionalitas ASN BRPBAPPP (Indeks)	81
		14	Batas Tertinggi Nilai Temuan Laporan Hasil Pemeriksaan BPK-RI atas LK BRPBAPPP (%)	≤0,5
		15	Persentase Rekomendasi Hasil Pengawasan yang Dimanfaatkan untuk Perbaikan Kinerja BRPBAPPP (%)	82

No	Sasaran Kegiatan	Indikator Kinerja Kegiatan		Target
		16	Penilaian Mandiri SAKIP BRPBAPPP (Nilai)	81
		17	Nilai Rekonsiliasi Kinerja BRPBAPPP (Nilai)	94
		18	Indikator Kinerja Pelaksanaan Anggaran BRPBAPPP (Nilai)	93,76
		19	Nilai Kinerja Anggaran BRPBAPPP (Nilai)	82

Tabel 12. Data Anggaran Triwulan II Tahun 2024 Lingkup BRPBAPPP

NO.	KEGIATAN / SASARAN KEGIATAN	ANGGARAN (Rp)
1	Pelatihan dan Penyuluhan Kelautan dan Perikanan	14.370.060.000,00
2	Dukungan Manajemen Internal Lingkup BPPSDM KP	95.700.964.000,00
<b>Total Anggaran Penyuluhan Balai Riset Perikanan Budidaya Air Payau dan Penyuluhan Perikanan</b>		<b>110.071.024.000,00</b>

Menindaklanjuti pelantikan pimpinan tinggi pratama lingkup BPPSDM pada tanggal 29 Juli 2024 serta hasil validasi Biro SDMAO KKO atas usulan perubahan Tim Kerja pada Sekretariat Badan dan Pusat lingkup BPPSDM KP yang dilaksanakan pada tanggal 5 Juli 2024. Dengan adanya Memo nomor : 2115/BPPSDM.1/RC.610/VIII/2024 mengenai Revisi Pejanjian Kinerja Level II Lingkup BPPSDM Tahun 2024 tanggal 7 Agustus 2024.

Tabel 13. Perjanjian Kinerja Balai Riset Perikanan Budidaya Air Payau dan Penyuluhan Perikanan Tahun 2024 dengan Kepala Pusat Pusluh KP (Per Agustus 2024)

NO	SASARAN KEGIATAN	INDIKATOR KINERJA KEGIATAN		TARGET
1	Terselenggaranya Penyuluhan Kelautan dan Perikanan	1	Nilai PNPB Satker BRPBAPPP (Rupiah Juta)	1.610,61
		2	Jumlah Penyuluh Perikanan PNS yang Mengikuti Uji Kompetensi di Satker BRPBAPPP (Orang)	11
		3	Kelompok Pelaku Utama/Pelaku Usaha yang Disuluh di Satker BRPBAPPP (Kelompok)	7.500

NO	SASARAN KEGIATAN	INDIKATOR KINERJA KEGIATAN		TARGET
		4	Kelompok Kelautan dan Perikanan yang Ditingkatkan Kelasnya di Satker BRPBAPPP (Kelompok)	297
		5	Kelompok Kelautan dan Perikanan yang Dibentuk di Satker BRPBAPPP (Kelompok)	481
		6	Tenaga Kerja yang Terlibat Bidang Penyuluhan di Satker BRPBAPPP (orang)	1.300
		7	Fasilitasi Kelompok Pelaku Usaha Sektor Kelautan dan Perikanan untuk Mendapatkan Perizinan Berusaha di Satker BRPBAPPP (Kelompok)	15
2	Terselenggaranya Percontohan Penyuluhan Kelautan dan Perikanan	8	Desa/Kawasan Mitra yang Menerapkan Iptek di Satker BRPBAPPP (Desa)	3
		9	Kelompok Pelaku utama dan Pelaku Usaha KP yang Mendapatkan Percontohan Penyuluhan Kelautan dan Perikanan di Satker BRPBAPPP (Kelompok)	6
3	Terpenuhinya Layanan Dukungan Manajemen Eselon I dan Satker	10	Kemitraan yang Disepakati dan/atau Ditindaklanjuti Lingkup Pusat Penyuluhan Kelautan dan Perikanan di Satker BRPBAPPP (Dokumen)	2
		11	Persentase Layanan Dukungan Manajemen Internal BRPBAPPP (%)	100
		12	Persentase Unit Kerja BRPBAPPP yang Menerapkan Manajemen Pengetahuan yang Terstandar (%)	94
		13	Indeks Profesionalitas ASN BRPBAPPP (Indeks)	81
		14	Batas Tertinggi Nilai Temuan Laporan Hasil Pemeriksaan BPK-RI	≤0,5



NO	SASARAN KEGIATAN	INDIKATOR KINERJA KEGIATAN	TARGET
		atas LK BRPBAPPP (%)	
		15 Persentase Rekomendasi Hasil Pengawasan yang Dimanfaatkan untuk Perbaikan Kinerja BRPBAPPP (%)	82
		16 Penilaian Mandiri SAKIP BRPBAPPP (Nilai)	81
		17 Nilai Rekonsiliasi Kinerja BRPBAPPP (Nilai)	94
		18 Indikator Kinerja Pelaksanaan Anggaran BRPBAPPP (Nilai)	93,76
		19 Nilai Kinerja Anggaran BRPBAPPP (Nilai)	82

Tabel 14. Data Anggaran

NO.	KEGIATAN / SASARAN KEGIATAN	ANGGARAN (Rp)
1	Pelatihan dan Penyuluhan Kelautan dan Perikanan	14.370.060.000,00
2	Dukungan Manajemen Internal Lingkup BPPSDM KP	95.700.964.000,00
<b>Total Anggaran Penyuluhan Balai Riset Perikanan Budidaya Air Payau dan Penyuluhan Perikanan</b>		<b>110.071.024.000,00</b>

### **PERJANJIAN KINERJA BRPBAPPP DENGAN PUSAT PELATIHAN DAN PENYULUHAN**

Sehubungan dengan telah ditandatanganinya Perjanjian Kinerja antara Kepala Puslatluh dengan Kepala UPT Lingkup Puslatluh KP di Solo tanggal 26 Januari 2024 dan dengan adanya surat Dokumen Perencanaan Kinerja Lingkup Puslatluh KP TA. 2024. Berikut tabel Perjanjian Kinerja level 3 BRPBAPPP dengan Pusat Pelatihan dan Penyuluhan.

**Tabel 15. Perjanjian Kinerja BRPBAPPP Triwulan I TA. 2024 dengan Kepala Puslatluh (Per Januari 2024)**

SASARAN KEGIATAN		INDIKATOR KINERJA		TARGET
1	Terselenggaranya Penyuluhan Kelautan dan dan Perikanan	1	Kelompok Pelaku Utama dan Pelaku Usaha KP yang disuluh di BRPBAP-PP	7.500
		2	Kelompok Pelaku utama dan Pelaku Usaha KP yang ditingkatkan kelasnya di BRPBAP-PP	297
		3	Kelompok Pelaku utama dan Pelaku Usaha KP yang dibentuk di BRPBAP-PP	481
		4	Tenaga Kerja yang terlibat lingkup BRPBAP-PP	1.300
2	Terselenggaranya Percontohan Penyuluhan KP	5	Desa/kawasan mitra yang menerapkan Iptek KP di BRPBAP-PP (Desa Perikanan Cerdas)	3
			Kelompok Pelaku utama dan Pelaku Usaha KP yang mendapatkan Percontohan Penyuluhan Kelautan dan Perikanan di BRPBAP-PP	6
3	Terpenuhinya Layanan Dukungan Manajemen Eselon Idan Satker	6	Persentase Layanan Dukungan Manajemen Internal Penyuluhan KP BRPBAP-PP (%)	100

Tabel 16. Data Anggaran TA. 2024 Lingkup Puslatluh

No.	KEGIATAN / SASARAN KEGIATAN	ANGGARAN
1	Kegiatan Pelatihan dan Penyuluhan Kelautan dan Perikanan	14.370.060.000
	Kegiatan Dukungan Manajemen Internal Lingkup Badan Penyuluhan dan Pengembangan Sumber Daya Manusia Kelautan dan Perikanan	72.288.508.000
Total Anggaran Lingkup Balai Riset Perikanan Budidaya Air Payau dan Penyuluhan Perikanan Tahun 2024		96.658.568.000

Sehubungan dengan telah ditandatanganinya Perjanjian Kinerja antara Kepala Pusluh dengan Kepala UPT Lingkup Pusluh KP per tanggal 30 April 2024 dan adanya surat Dokumen Perencanaan Kinerja Lingkup Pusluh KP TA. 2024. Berikut

tabel Perjanjian Kinerja level 3 BRPBAPPP dengan Pusat Pelatihan dan Penyuluhan.

**Tabel 17. Perjanjian Kinerja BRPBAPPP Triwulan II TA. 2024 dengan Kepala Puslatluh (Per April 2024)**

No	Sasaran Kegiatan	Indikator Kinerja Kegiatan		Target
1	Terselenggaranya Penyuluhan Kelautan dan Perikanan	1	Nilai PNBP Satker BRPBAPPP (Rupiah Juta)	1.610,61
		2	Jumlah Penyuluh Perikanan PNS yang mengikuti Uji Kompetensi di BRPBAPPP (Orang)	10
		3	Kelompok Pelaku Utama/Pelaku Usaha yang disuluh Satker BRPBAPPP (Kelompok)	7.500
		4	Kelompok Kelautan dan Perikanan yang Ditingkatkan Kelasnya di Satker BRPBAPPP (Kelompok)	297
		5	Kelompok Kelautan dan Perikanan yang dibentuk di Sartker BRPBAPPP (Kelompok)	481
		6	Tenaga Kerja yang Terlibat Bidang Penyuluhan Satker BRPBAP-PP (Orang)	1.300
		7	Fasilitasi Kelompok Pelaku Usaha Sektor Kelautan dan Perikanan untuk Mendapatkan Perizinan Berusaha di Satker BRPBAPPP (Kelompok)	15
2	Terselenggaranya Percontohan Penyuluhan Kelautan dan Perikanan	8	Desa/Kawasan Mitra yang Menerapkan Iptek di Satker BRPBAPPP (Desa)	3
		9	Kelompok Pelaku utama dan Pelaku Usaha KP yang Mendapatkan Percontohan Penyuluhan Kelautan dan Perikanan di Satker BRPBAPPP (Kelompok)	6
3	Terpenuhinya Layanan Dukungan Manajemen Eselon I dan Satker	10	Kemitraan yang disepakati dan/atau Ditindaklanjuti lingkup Penyuluhan Kelautan dan Perikanan di Satker BRPBAPPP (Dokumen)	2

No	Sasaran Kegiatan	Indikator Kinerja Kegiatan		Target
		11	Persentase Layanan Dukungan Manajemen Internal BRPBAPPP (%)	100
		12	Persentase Unit Kerja BRPBAPPP yang Menerapkan Manajemen Pengetahuan Terstandar (%)	94
		13	Indeks Profesionalitas ASN BRPBAPPP (Indeks)	81
		14	Batas Tertinggi Nilai Temuan Laporan Hasil Pemeriksaan BPK-RI atas LK BRPBAPPP (%)	≤0,5
		15	Persentase Rekomendasi Hasil Pengawasan yang Dimanfaatkan untuk Perbaikan Kinerja BRPBAPPP (%)	82
		16	Penilaian Mandiri SAKIP BRPBAPPP (Nilai)	81
		17	Nilai Rekonsiliasi Kinerja BRPBAPPP (Nilai)	94
		18	Indikator Kinerja Pelaksanaan Anggaran BRPBAPPP (Nilai)	93,76
		19	Nilai Kinerja Anggaran BRPBAPPP (Nilai)	82

**Tabel 18. Perjanjian Kinerja BRPBAPPP Triwulan III TA. 2024 dengan Kepala Pusluh (Per Agustus 2024)**

No	Sasaran Kegiatan	Indikator Kinerja Kegiatan		Target
1	Terselenggaranya Penyuluhan Kelautan dan Perikanan	1	Nilai PNBPN Satker BRPBAPPP (Rupiah Juta)	1.610,61
		2	Jumlah Penyuluh Perikanan PNS yang Mengikuti Uji Kompetensi di Satker BRPBAPPP (Orang)	11
		3	Kelompok Pelaku Utama/Pelaku Usaha yang diSuluh di Satker BRPBAPPP (Kelompok)	7.500
		4	Kelompok Kelautan dan Perikanan yang Ditingkatkan	297

No	Sasaran Kegiatan	Indikator Kinerja Kegiatan		Target
			Kelasnya di Satker BRPBAPPP (Kelompok)	
		5	Kelompok Kelautan dan Perikanan yang Dibentuk di Satker BRPBAPPP (Kelompok)	481
		6	Tenaga Kerja yang Terlibat Bidang Penyuluhan di Satker BRPBAPPP (orang)	1.300
		7	Fasilitasi Kelompok Pelaku Usaha Sektor Kelautan dan Perikanan untuk Mendapatkan Perizinan Berusaha di Satker BRPBAPPP (Kelompok)	15
2	Terselenggaranya Percontohan Penyuluhan Kelautan dan Perikanan	8	Desa/kawasan Mitra yang Menerapkan Iptek di Satker BRPBAPPP (Desa)	3
		9	Kelompok Pelaku utama dan Pelaku Usaha KP yang Mendapatkan Percontohan Penyuluhan Kelautan dan Perikanan di Satker BRPBAPPP (Kelompok)	6
3	Terpenuhinya Layanan Dukungan Manajemen Eselon I dan Satker	10	Kemitraan yang Disepakati dan/atau Ditindaklanjuti Lingkup Pusat Penyuluhan Kelautan dan Perikanan di Satker BRPBAPPP (Dokumen)	2
		11	Persentase Layanan Dukungan Manajemen Internal BRPBAPPP (%)	100
		12	Persentase Unit Kerja BRPBAPPP yang Menerapkan Manajemen Pengetahuan yang Terstandar (%)	94
		13	Indeks Profesionalitas ASN BRPBAPPP (Indeks)	81
		14	Batas Tertinggi Nilai Temuan Laporan Hasil Pemeriksaan BPK-RI atas LK BRPBAPPP (%)	≤0,5
		15	Persentase Rekomendasi Hasil Pengawasan yang Dimanfaatkan untuk Perbaikan	82

No	Sasaran Kegiatan	Indikator Kinerja Kegiatan	Target
		Kinerja BRPBAPPP (%)	
		16 Penilaian Mandiri SAKIP BRPBAPPP (Nilai)	81
		17 Nilai Rekonsiliasi Kinerja BRPBAPPP (Nilai)	94
		18 Indikator Kinerja Pelaksanaan Anggaran BRPBAPPP (Nilai)	93,76
		19 Nilai Kinerja Anggaran BRPBAPPP (Nilai)	82

Pada Perjanjian Kinerja gabungan tersebut di atas dapat dilihat bahwa terdapat 3 Sasaran Kegiatan (SK) yang ingin dicapai pada BRPBAPPP. Untuk setiap sasaran kegiatan yang disusun dan ditetapkan memiliki ukuran yang disebut sebagai Indikator Kinerja (IK). Keseluruhan Indikator Kinerja BRPBAPPP pada tahun 2024 untuk semua SS berjumlah 19 IKU.

Dalam rangka pencapaian Sasaran Kegiatan dari Program Riset Sumber Daya Manuasi Kelautan dan Perikanan yang dilaksanakan BRPBAPPP pada tahun 2023, maka dijabarkan ke dalam 3 kegiatan yang dibagi beberapa output kegiatan sebagai berikut :

1. Pelatihan dan Penyuluhan Kelautan dan Perikanan :
  - ✚ Fasilitas dan Pengembangan Start Up terdiri dari :
    - a. Usaha Rintisan/ Startup Kelautan dan Perikanan;
  - ✚ Fasilitas dan Pembinaan Kelompok Masyarakat, terdiri dari :
    - a. Kelompok Pelaku Utama/Usaha yang Mendapatkan Pendampingan dari Penyuluh KP
    - b. Masyarakat Kelautan dan Perikanan yang mendapatkan Percontohan Penyuluhan
2. Dukungan Manajemen Internal Lingkup BPPSDM KP KP
  - a. Layanan Dukungan Manajemen Internal terdiri dari : Layanan BMN, Layanan Humas, Layanan Umum, Layanan Perkantoran;

- b. Layanan Manajemen SDM Internal terdiri dari : Layanana Manajemen SDM;
- c. Layanan Manajemen Kinerja Internal terdiri dari : Layanan Perencanaan dan Penganggaran, Layanan Pemantauan dan Evaluasi, dan Layanan Manajemen Keuangan.

Perjanjian Kinerja sebagaimana tercantum pada Tabel di atas, selanjutnya dituangkan ke dalam rencana aksi/ inisiatif strategis. Rencana Aksi atau Inisiatif Strategis adalah kegiatan yang tertuang di Rencana Kerja dan Anggaran Kementerian Negara/Lembaga (RKAKL) yang merupakan kegiatan pendukung dalam pencapaian sasaran kegiatan dan indikator kinerja utama. Masing-masing kegiatan yang terdapat di RKA-KL terkait dengan anggaran tahun berjalan. Penanggung jawab kegiatan di RKA-KL terkait juga dengan penanggung jawab indikator kinerja utama yang di cascading oleh Kepala BRPBAPPP ke Tim Pokja.

Rencana aksi BRPBAPPP disusun pada awal tahun atau setelah dilakukan penandatanganan perjanjian kinerja. Rencana aksi berisi target output/volume dan progress fisik masing-masing kegiatan yang menjadi pendukung sasaran kegiatan dan indikator kinerja utama BRPBAPPP selama triwulan II tahun 2024.

## G. PENGUKURAN KINERJA

### 1. Rumusan Pengukuran

Nilai kinerja adalah nilai yang menunjukkan konsolidasi dari seluruh IKK. Status capaian yang ditunjukkan dengan pewarnaan ditentukan dari perbandingan antar capaian dengan target. Untuk menghitung nilai kinerja perlu diperhatikan bobot masing-masing IKK dengan sistem pembobotan yang digunakan didasarkan atas tingkat validitas IKK, terdiri dari Outcome, Output Kendali Rendah, Output Kendali Tinggi, dengan bobot seperti tabel berikut:

**Tabel 19. Bobot validasi IKK**

No	Validaditas IKU	Bobot
1	Outcome	5
2	Output Kendali Rendah	3
3	Output Kendali Tinggi	2

Tingkat validitas diatas memiliki bobot yang berbeda didasarkan oleh karakter indikator kinerja, sebagai berikut :

1. Validitas Outcome yaitu hasil/manfaat/dampak yang diharapkan oleh stakeholder/customer pemilik indikator dalam jangka pendek menengah atau panjang.
2. Validitas Output Kendali Rendah yaitu hasil/keluaran dalam bentuk produk atau layanan yang pencapaiannya tidak dipengaruhi secara dominan selain pemilik indikator.
3. Validitas Output Kendali Tinggi yaitu hasil/keluaran dalam bentuk produk atau layanan yang pencapaiannya dipengaruhi secara dominan oleh pemilik indikator.

Rumus Pengukuran Pengukuran capaian kinerja BRPBAPPP tahun 2024, dilakukan dengan membandingkan antara data target dan realisasi IKU, akan diperoleh indeks capaian IKU. Penghitungan indeks capaian IKU perlu memperhitungkan jenis polarisasi IKU yang berlaku yaitu maximize, minimize, dan stabilize. Ketentuan penetapan indeks capaian IKU adalah:

1. Angka maksimum adalah 120;
2. Angka minimum adalah 0;
3. Formula penghitungan indeks capaian IKU untuk setiap jenis polarisasi adalah berbeda;
4. Adapun status Indeks capaian IKU adalah sebagai berikut:



**Baik**  
( Skor  $\geq$  100 )



**Hati-hati**  
( 80  $\leq$  Skor < 100 )



**Buruk**  
( Skor < 80 )

Pengukuran kinerja dilakukan dengan mengacu kepada Manual IKU pada masing-masing Indikator yang ada dalam dokumen *SMART*.

## 2. Metode Pengukuran Kinerja

Metode pengukuran kinerja lingkup BRPBAPPP dilakukan secara berkala setiap 3 (tiga) bulan sekali (triwulanan), yaitu pada bulan Maret (B03), Juni (B06), September (B09) dan Desember (B12). Selaku pihak yang bertanggungjawab



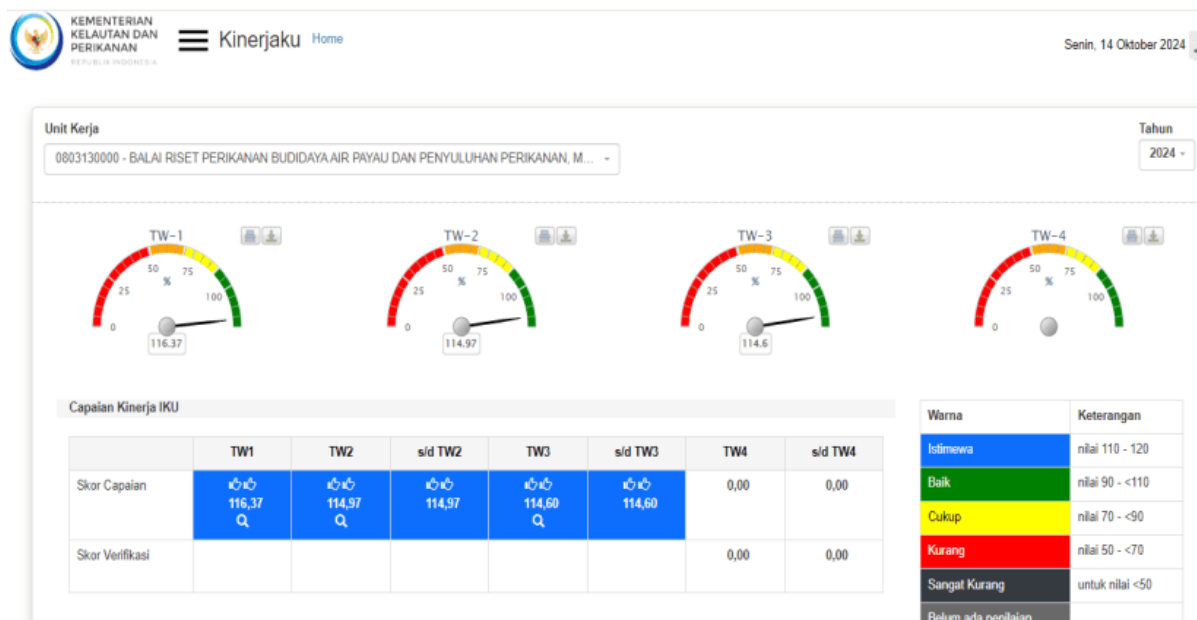
dalam pengukuran telah ditugaskan kepada Pelaksana anggota Pokja Monev BRPBAPPP untuk menyusun laporan LKj Triwulan dan LKj Tahun 2024. Dalam pelaksanaannya, capaian kinerja triwulan III tahun 2024 dipantau oleh anggota Pokja Monev dibawah tanggung jawab kegiatan Tata Operasional Selanjutnya Pelaksana Pokja Monev melaporkan kepada Tim Pokja Pusriskan, Tim Pokja Puslatluh dan Tim Pokja BPPSDM KP KP yang kemudian akan merangkum seluruh hasil yang dicapai dan melakukan evaluasi untuk mengendalikan pencapaian pelaksanaan program/kegiatan secara keseluruhan pada lingkup BRPBAPPP.

## BAB III

# AKUNTABILITAS KINERJA

### A. PRESTASI INDIKATOR KINERJA UTAMA (IKU) TRIWULAN III T.A 2024

Pengukuran capaian kinerja BRPBAPP triwulan III tahun 2024 dilakukan dengan cara membandingkan antara target tahunan, target triwulan tahun berjalan dan target triwulan tahun lalu dan realisasi indikator kinerja utama (key performance indikator, disingkat KPI) pada masing-masing perspektif. Pencatatan dan pengukuran kinerja dilakukan dengan bantuan perangkat lunak berbasis *Logical Framework Analysis* dari Kementerian Kelautan Perikanan, yaitu pada <http://kinerjaku.kkp.go.id>. Dari hasil pengukuran kinerja tersebut, diperoleh data capaian kinerja BPPSDM di tingkat korporat tahun 2024 sebesar 114,60%, sebagaimana dashboard kinerjaku sebagai berikut:



Sumber: SAPK KKP, Tahun 2024

**Gambar 5. Capaian Kinerja IKU Tahun 2024 Berdasarkan Dashboard Kinerja BRPBAPP pada [www.kinerjaku.kkp.go.id](http://www.kinerjaku.kkp.go.id).**

TW-1	TW-2	TW-3	TW-4
116.37%	114.97%	114.60%	

Sumber: SAPK KKP Tahun 2024

**Gambar 6. Daftar Capaian BRPBAPP Tahun 2024 Berdasarkan Dashboard Kinerja BRPBAPP pada [www.kinerjaku.kkp.go.id](http://www.kinerjaku.kkp.go.id).**

**Tabel 20. Capaian IKU Triwulan III Tahun 2024**

Kode	Sasaran/Indikator Kinerja	Satuan	Polarisasi	Perhitungan	Target 2024	Target September	Capaian September	%	Target s/d September	Capaian s/d September	%	Tgl Input
S.01	Terselenggaranya Penyuluhan Kelautan dan Perikanan						114,20			114,20		
IKSK.01.01	Nilai PNBp Satker BRPBAPP (Rupiah Juta)	Rupiah Juta	Maximize	Nilai Posisi Akhir	1.610,61	900,00	1.310,37	120,00	900,00	1.310,37	120,00	11-Oct-2024 10:12
IKSK.01.02	Jumlah Penyuluh Perikanan PNS yang Mengikuti Uji Kompetensi di Satker BRPBAPP (Orang)	Orang	Maximize	Nilai Posisi Akhir	11,00	0,00			0,00	0,00		11-Oct-2024 10:12
IKSK.01.03	Kelompok Pelaku Utama/Pelaku Usaha yang Disuluh di Satker BRPBAPP (Kelompok)	Kelompok	Maximize	Nilai Posisi Akhir	7.500,00	6.850,00	7.498,00	109,46	6.850,00	7.498,00	109,46	11-Oct-2024 10:12
IKSK.01.04	Kelompok Kelautan dan Perikanan yang Ditingkatkan Kelasnya di Satker BRPBAPP (Kelompok)	Kelompok	Maximize	Nilai Posisi Akhir	297,00	120,00	200,00	120,00	120,00	200,00	120,00	11-Oct-2024 10:12
IKSK.01.05	Kelompok Kelautan dan Perikanan yang Dibentuk di Satker BRPBAPP (Kelompok)	Kelompok	Maximize	Nilai Posisi Akhir	481,00	470,00	479,00	101,91	470,00	479,00	101,91	11-Oct-2024 10:12
IKSK.01.06	Tenaga Kerja yang Terlibat Bidang Penyuluhan di Satker BRPBAPP (orang)	orang	Maximize	Nilai Posisi Akhir	1.300,00	0,00			0,00	0,00		11-Oct-2024 10:12
IKSK.01.07	Fasilitasi Kelompok Pelaku Usaha Sektor Kelautan dan Perikanan untuk Mendapatkan Perizinan Berusaha di Satker BRPBAPP (Kelompok)	Kelompok	Maximize	Nilai Posisi Akhir	15,00	0,00			0,00	0,00		11-Oct-2024 10:12

LAPORAN KINERJA TRIWULAN III BRPBAPPP

S.02 Terselenggaranya Percontohan Penyuluhan Kelautan dan Perikanan											
IKSK.02.01	Desa/kawasan Mitra yang Menerapkan Iptek di Satker BRPBAPPP (Desa)	Desa	Maximize	Nilai Posisi Akhir	3,00	0,00			0,00	0,00	11-Oct-2024 10:12
	Tambah Data Dukung+										
IKSK.02.02	Kelompok Pelaku utama dan Pelaku Usaha KP yang Mendapatkan Percontohan Penyuluhan Kelautan dan Perikanan di Satker BRPBAPPP (Kelompok)	Kelompok	Maximize	Nilai Posisi Akhir	6,00	0,00			0,00	0,00	11-Oct-2024 10:12
	Tambah Data Dukung+										
S.03 Terpenuhinya Layanan Dukungan Manajemen Eselon 1 dan Satker							115,00		115,00		
IKSK.03.01	Kemitraan yang Disepakati dan/atau Ditindaklanjuti Lingkup Pusat Penyuluhan dan Perikanan di Satker BRPBAPPP (Dokumen)	Dokumen	Maximize	Nilai Posisi Akhir	2,00	0,00			0,00	0,00	11-Oct-2024 10:12
	Tambah Data Dukung+										
IKSK.03.02	Persentase Layanan Dukungan Manajemen Internal BRPBAPPP (%)	%	Maximize	Nilai Posisi Akhir	100,00	100,00	100,00	100,00	100,00	100,00	11-Oct-2024 10:12
	Tambah Data Dukung+										
IKSK.03.03	Persentase Unit Kerja BRPBAPPP yang Menerapkan Manajemen Pengetahuan yang Terstandar (%)	%	Maximize	Nilai Posisi Akhir	94,00	94,00	133,33	120,00	94,00	133,33	120,00
	Tambah Data Dukung+										11-Oct-2024 10:12
IKSK.03.04	Indeks Profesionalitas ASN BRPBAPPP (Indeks)	Indeks	Maximize	Nilai Posisi Akhir	81,00	0,00			0,00	0,00	11-Oct-2024 10:12
	Tambah Data Dukung+										
IKSK.03.05	Batas Tertinggi Nilai Temuan Laporan Hasil Pemeriksaan BPK-RI atas LK BRPBAPPP (%)	%	Minimize	Nilai Posisi Akhir	0,50	0,00			0,00	0,00	11-Oct-2024 10:12
	Tambah Data Dukung+										
IKSK.03.06	Persentase Rekomendasi Hasil Pengawasan yang Dimanfaatkan untuk Perbaikan Kinerja BRPBAPPP (%)	%	Maximize	Nilai Posisi Akhir	82,00	82,00	100,00	120,00	82,00	100,00	120,00
	Tambah Data Dukung+										11-Oct-2024 10:12
IKSK.03.07	Penilaian Mandiri SAKIP BRPBAPPP (Nilai)	Nilai	Maximize	Nilai Posisi Akhir	81,00	0,00			0,00	0,00	11-Oct-2024 10:12
	Tambah Data Dukung+										
IKSK.03.08	Nilai Rekonsiliasi Kinerja BRPBAPPP (Nilai)	Nilai	Maximize	Nilai Posisi Akhir	94,00	0,00			0,00	0,00	11-Oct-2024 10:12
	Tambah Data Dukung+										
IKSK.03.09	Indikator Kinerja Pelaksanaan Anggaran BRPBAPPP (Nilai)	Nilai	Maximize	Nilai Posisi Akhir	93,76	0,00			0,00	0,00	11-Oct-2024 10:12
	Tambah Data Dukung+										
IKSK.03.10	Nilai Kinerja Anggaran BRPBAPPP (Nilai)	Nilai	Maximize	Nilai Posisi Akhir	82,00	0,00			0,00	0,00	11-Oct-2024 10:12
	Tambah Data Dukung+										

Balai Riset Perikanan Budidaya Air Payau dan Penyuluhan Perikanan telah menetapkan 3 Sasaran Strategis yang akan dicapai pada triwulan III tahun 2024. Ketiga Sasaran Strategis tersebut selanjutnya diukur dengan mengaplikasikan 19 Indikator Kinerja (IK). Berdasarkan hasil pengukuran kinerja, diperoleh skor kinerja BRPBAPPP pada triwulan II tahun 2024 adalah sebesar 114,60%, hanya 3 IKU yang telah mencapai target tahunan yakni : IKU Persentase Layanan Dukungan Manajemen Internal BRPBAPPP (%), IKU Persentase Unit Kerja BRPBAPPP yang Menerapkan Manajemen Pengetahuan Terstandar (%), IKU Persentase Rekomendasi Hasil Pengawasan yang Dimanfaatkan untuk Perbaikan Kinerja BRPBAPPP (%) dan sudah mencapai target triwulannya. Selebihnya belum mencapai target tahunan karena akan direncanakan tercapai pada triwulan IV tahun 2024. Adapun Rincian capaian indikator kinerja yang terdapat target pada

triwulan III tahun 2024 pada masing-masing sasaran strategis, sesuai dengan nilai NKO :

d. Terselenggaranya Penyuluhan Kelautan dan Perikanan, memiliki 7 Indikator Kinerja Pendukung, yaitu :

- 1) Nilai PNBP Satker BRPBAPPP (Rupiah Juta) target tahunan sebesar 1.610,61 kelompok, capaian pada triwulan III tahun 2024 sebesar 1.310,37 kelompok dari target triwulan III sebesar 900 Rupiah Juta (120%) (target tahunan 1.610,61 Rupiah Juta) status berwarna biru.
- 2) Jumlah Penyuluh Perikanan PNS yang mengikuti Uji Kompetensi di Satker BRPBAPPP (Orang) target tahunan 11 orang, capaian triwulan III belum ada karena pengukuran kinerjanya akhir tahun , status berwarna abu-abu.
- 3) Kelompok Pelaku Utama/Pelaku Usaha yang Disuluh di Satker BRPBAPPP (Kelompok), capaian triwulan II sebesar 7.498 kelompok dari target triwulan III sebesar 6.850 kelompok (109,46%) (target tahunan sebesar 7.500 kelompok) status berwarna hijau.
- 4) Kelompok Kelautan dan Perikanan yang Ditingkatkan Kelasnya di Satker BRPBAPPP (Kelompok) capaian triwulan III sebesar 200 kelompok dari target triwulan III sebesar 120 kelompok (target tahunan sebesar 297 kelompok), status berwarna biru.
- 5) Kelompok Kelautan dan Perikanan yang Dibentuk di Satker BRPBAPPP (Kelompok), capaian triwulan III sebesar 479 kelompok dari target triwulan III sebesar 470 kelompok (101,91%) (target tahunan sebesar 481 kelompok), status berwarna hijau.
- 6) Tenaga Kerja yang Terlibat Bidang Penyuluhandi Satker BRPBAPPP (orang) lingkup BRPBAPPP (orang) target tahunan sebesar 1.300 orang dan belum ada capaian karena pengukurannya dilaksanakan pada triwulan IV tahun 2024.
- 7) Fasilitasi Kelompok Pelaku Usaha Sektor Kelautan dan Perikanan untuk Mendapatkan Perizinan Berusaha di Satker BRPBAPPP (Kelompok) target tahunan sebesar 15 kelompok dan belum ada capaian karena pengukurannya dilaksanakan pada triwulan IV tahun 2024.

- e. Terselenggaranya Percontohan Penyuluhan KP, memiliki 2 Indikator Kinerja Pendukung, yaitu :
- 3) Desa/kawasan Mitra yang menerapkan Iptek di Satker BRPBAPPP (desa) target tahunan sebesar 3 desa dan belum ada capaian karena pengukurannya dilaksanakan pada triwulan IV tahun 2024.
  - 4) Kelompok Pelaku utama dan Pelaku Usaha KP yang mendapatkan Percontohan Penyuluhan Kelautan dan Perikanan di BRPBAPPP target tahunan sebesar 6 kelompok dan belum ada capaian karena pengukurannya dilaksanakan pada triwulan IV tahun 2024.
- f. Terpenuhinya Layanan Dukungan Manajemen Esleon 1 dan Satker, memiliki 10 Indikator Kinerja Pendukung yaitu :
- 1) Kemitraan yang Disepakati dan/atau Ditindaklanjuti Lingkup Penyuluhan Kelautan dan Perikanan di Satker BRPBAPPP (Dokumen) target tahunan sebesar 6 kemitraan dan belum ada capaian karena pengukurannya dilaksanakan pada triwulan IV tahun 2024.
  - 2) Persentase Layanan Dukungan Manajemen Internal BRPBAPPP (%), telah mencapai target tahunan 100%., status berwarna hijau
  - 3) Persentase Unit Kerja BRPBAPPP yang Menerapkan Manajemen Pengetahuan yang Terstandar (%) target tahunan 94%, capaian untuk triwulan III sudah mencapai target tahunan dimana capaiannya sebesar 133,33% (120%) status berwarna biru.
  - 4) Indeks Profesionalitas ASN BRPBAPPP (Indeks) target tahunan sebesar 81%, capaian IKU ini akan diukur kembali pada semester II karena pengukuran IKU dilakukan per semester.
  - 5) Batas Tertinggi Nilai Temuan Laporan Hasil Pemeriksaan BPK-RI atas LK BRPBAPPP (%) target tahunan sebesar 0,50 dan belum ada capaian karena pengukurannya dilaksanakan pada triwulan IV tahun 2024.
  - 6) Penilaian Mandiri SAKIP BRPBAPPP (Nilai) target tahunan sebesar 79% dan sudah melakukan pengukuran kinerja dengan capaian 82,25% namun karena pengukurannya targetnya tahunan sehingga capaiannya akan diambil pada triwulan IV tahun 2024.
  - 7) Persentase Rekomendasi Hasil Pengawasan yang Dimanfaatkan untuk Perbaikan Kinerja BRPBAPPP (%) target tahunan sebesar 82%, sudah ada

capaian sebesar 100% (120%) sehingga target tahunannya telah tercapai dan satus berwarna biru.

- 8) Nilai Rekonsiliasi Kinerja BRPBAPPP (Nilai) target tahunan sebesar 94% dan belum ada capaian karena pengukurannya dilaksanakan pada triwulan IV tahun 2024.
- 9) Indikator Kinerja Pelaksanaan Anggaran BRPBAPPP (Nilai) target tahunan sebesar 93,76%, pengukuran kinerja dilakukan persemesteran sehingga targetnya sebesar 83%, capaian semester I sebesar 97%. Dan pada triwulan III ini capaian tidak ada karena pengukuran IKU akan dilakukan kembali pada semester II.
- 10) Nilai Kinerja Anggaran BRPBAP-PP (Nilai) target tahunan sebesar 82% dan belum ada capaian karena pengukurannya dilaksanakan pada triwulan IV tahun 2024.

Capaian kinerja Balai Riset Perikanan Budidaya Air Payau dan Penyuluhan Perikanan sampai dengan triwulan III tahun 2024 merupakan kontribusi dari Tim Pokja lingkup Penyuluh dan Tim Pokja Lingkup Manajerial.

## **B. EVALUASI DAN ANALISIS KINERJA**

Evaluasi dan analisis kinerja dilakukan dengan menggunakan formulir pengukuran kinerja sebagaimana Peraturan Menteri Negara Pendayagunaan Aparatur Negara dan Reformasi Birokrasi Nomor 53 Tahun 2014 tentang Petunjuk Teknis Perjanjian Kinerja, Pelaporan Kinerja dan Tata Cara Reviu atas Laporan Kinerja Instansi Pemerintah. Pengukuran kinerja digunakan sebagai dasar untuk menilai keberhasilan atau kegagalan pelaksanaan kegiatan program sesuai dengan sasaran yang telah ditetapkan dalam rangka mewujudkan visi dan misi BRPBAPPP. Pengukuran kinerja dimaksud merupakan hasil dari suatu penilaian yang didasarkan pada Indikator Kinerja Utama yang telah diidentifikasi agar sasaran-sasaran strategis dan tujuan strategis sebagaimana telah ditetapkan dalam Peta Strategi BRPBAPPP yang menjadi kontrak kinerja pada Tahun 2024 triwulan II dapat tercapai.

### C. CAPAIAN KINERJA BRPBAPPP

Pengukuran kinerja digunakan sebagai alat dasar untuk menilai keberhasilan atau kegagalan pelaksanaan kegiatan program sesuai dengan sasaran yang telah ditetapkan dalam rangka mewujudkan visi dan misi Balai Riset Perikanan Budidaya Air Payau dan Penyuluhan Perikanan Maros. Pengukuran kinerja dimaksud merupakan hasil dari suatu penilaian yang didasarkan pada indikator kinerja utama yang telah diidentifikasi agar sasaran dan tujuan strategis pada peta strategi yang dituangkan pada penetapan kinerja Balai Riset Perikanan Budidaya Air Payau dan Penyuluhan Perikanan Maros pada tahun triwulan III tahun 2024 dapat tercapai.

Capaian indikator kinerja utama Balai Riset Perikanan Budidaya Air Payau dan Penyuluhan Perikanan Maros selama tahun 2024 hanya tersedia internal process mengalami perubahan dan penyesuaian yang mengacu pada *SMART*. Berdasarkan penetapan target pada setiap indikator kinerja tersebut, sebagian besar telah berhasil tercapai. pencapaian sasaran strategis dengan indikator kinerja utama tahun 2024 yang mengacu *SMART* dapat dilihat pada tabel dibawah ini :

**Tabel 21. Capaian IKU Balai Riset Perikanan Budidaya Air Payau dan Penyuluhan Perikanan Triwulan III Tahun 2024**

SASARAN KEGIATAN		INDIKATOR KINERJA	TARGET TAHUNAN	TARGET TW III	CAPAIAN TW III	%		
1.	Terselenggara Penyuluhan Kelautan dan Perikanan	1.	Nilai PNBP Satker BRPBAPPP (Rupiah Juta)	1.610,61	900	1.310,37	120	
		2.	Jumlah Penyuluh Perikanan PNS yang Mengikuti Uji Kompetensi di Satker BRPBAPPP (Orang)	11	0	0	n/a	
		3.	Kelompok Pelaku Utama/Pelaku Usaha yang Disuluh di Satker BRPBAPPP (Kelompok)	7.500	6.850	7.498	109,46	
		4.	Kelompok Kelautan dan Perikanan yang Ditingkatkan Kelasnya di	297	120	200	120	



SASARAN KEGIATAN		INDIKATOR KINERJA	TARGET TAHUNAN	TARGET TW III	CAPAIAN TW III	%
		Satker BRPBAPP (Kelompok)				
		5 Kelompok Kelautan dan Perikanan yang Dibentuk di Satker BRPBAPP (Kelompok)	481	470	479	101,91
		6 Tenaga Kerja yang Terlibat Bidang Penyuluhan di Satker BRPBAPP (orang)	1.300	0	0	n/a
		7 Fasilitasi Kelompok Pelaku Usaha Sektor Kelautan dan Perikanan untuk Mendapatkan Perizinan Berusaha di Satker BRPBAPP (Kelompok)	15	0	0	n/a
2.	Terselenggara Percontohan Penyuluhan KP	8 Desa/kawasan Mitra yang Menerapkan Iptek di Satker BRPBAPP (Desa)	3	0	0	n/a
		9 Kelompok Pelaku utama dan Pelaku Usaha KP yang Mendapatkan Percontohan Penyuluhan Kelautan dan Perikanan di Satker BRPBAPP (Kelompok)	6	0	0	n/a
		10. Kemitraan yang Disepakati dan/atau Ditindaklanjuti Lingkup Pusat Penyuluhan Kelautan dan Perikanan di Satker BRPBAPP (Dokumen)	2	0	0	n/a

SASARAN KEGIATAN		INDIKATOR KINERJA	TARGET TAHUNAN	TARGET TW III	CAPAIAN TW III	%		
3	Terpenuhinya Layanan Dukungan Manajemen Eselon I dan Satker	11	Persentase Layanan Dukungan Manajemen Internal BRPBAPPP (%)	100	100	100	100	
		12	Persentase Unit Kerja BRPBAPPP yang Menerapkan Manajemen Pengetahuan yang Terstandar (%)	94	94	133,33	120	
		13	Indeks Profesionalitas ASN BRPBAPPP (Indeks)	81	-	-	n/a	
		14	Batas Tertinggi Nilai Temuan Laporan Hasil Pemeriksaan BPK-RI atas LK BRPBAPPP (%)	≤0,50	0	0	n/a	
		15	Persentase Rekomendasi Hasil Pengawasan yang Dimanfaatkan untuk Perbaikan Kinerja BRPBAPPP (%)	82	82	100	120	
		16	Penilaian Mandiri SAKIP BRPBAPPP (Nilai)	81	0	0	n/a	
		17	Nilai Rekonsiliasi Kinerja BRPBAPPP (Nilai)	94	0	0	n/a	
		18	Indikator Kinerja Pelaksanaan Anggaran BRPBAPPP (Nilai)	93,76	0	0	n/a	

SASARAN KEGIATAN		INDIKATOR KINERJA	TARGET TAHUNAN	TARGET TW III	CAPAIAN TW III	%
		19 Nilai Kinerja Anggaran BRPBAPPP (Nilai)	82	0	0	n/a

Pengukuran kinerja digunakan sebagai alat dasar untuk menilai keberhasilan atau kegagalan pelaksanaan kegiatan program sesuai dengan sasaran yang telah ditetapkan dalam rangka mewujudkan visi dan misi Balai Riset Perikanan Budidaya Air Payau dan Penyuluhan Perikanan Maros. Pengukuran kinerja dimaksud merupakan hasil dari suatu penilaian yang didasarkan pada indikator kinerja utama yang telah diidentifikasi agar sasaran dan tujuan strategis pada peta strategis yang dituangkan pada penetapan kinerja Balai Riset Perikanan Budidaya Air Payau dan Penyuluhan Perikanan Maros triwulan III tahun 2024 dapat tercapai. Capaian Kinerja yang tersedia pada aplikasi kinerjaku hanya pada “Internal process perspective”.

#### **SASARAN KEGIATAN 1.**

##### **TERSELENGGARANYA PENYULUHAN KELAUTAN DAN PERIKANAN**

Sasaran kegiatan pada tahun 2024 yakni Pendampingan Kelompok Pelaku Usaha/Utama Dalam Mendukung Terwujudnya Kesejahteraan Masyarakat KP sedangkan pada triwulan III ini ada perubahan Sasaran kegiatan menjadi Terselenggaranya Penyuluhan Kelautan dan Perikanan. Pencapaian kinerja sasaran kegiatan “Terselenggaranya Penyuluhan Kelautan dan Perikanan didukung 7 (tujuh) indikator kinerja utama (IKU) yang ditetapkan untuk mengukur keberhasilan sasaran tersebut.

## INDIKATOR KINERJA 1

### NILAI PNBP SATKER BRPBAPP (RUPIAH JUTA)

Nilai Penerimaan Negara Bukan Pajak (PNBP) : sektor Kelautan dan Perikanan adalah pungutan yang dibayar oleh orang pribadi atau badan dengan memperoleh manfaat langsung maupun tidak langsung atas layanan atau pemanfaatan sumber daya dan hak yang diperoleh negara berdasarkan peraturan perundang-undangan, yang menjadi penerimaan Pemerintah Pusat di luar penerimaan perpajakan dan hibah dan dikelola dalam mekanisme anggaran pendapatan dan belanja negara dari sektor kelautan dan perikanan.

Objek/Ruang Lingkup PNBP : pemanfaatan Sumber Daya Alam (SDA), pelayanan, pengelolaan Barang Milik Negara (BMN), pengelolaan dana, dan hak negara lainnya.

Dasar hukum :

- a) Undang-Undang Nomor 9 Tahun 2018 tentang PNBP
- b) .PP Nomor 85 Tahun 2021 tentang Jenis dan Tarif atas Jenis PNBP yang berlaku pada Kementerian Kelautan dan Perikanan
- c) PP Nomor 23 Tahun 2005 tentang Pengelolaan Keuangan Badan Layanan Umum
- d) Peraturan Pemerintah Nomor 28 Tahun 2020 tentang Perubahan atas Peraturan Pemerintah Nomor 27 Tahun 2014 Tentang Pengelolaan Barang Milik Negara/Daerah

Cara pengukuran indikator kinerja ini yakni Nilai PNBP SDA + Nilai PNBP Lainnya. Bukti capaian IKU ini Data Realisasi Pendapatan dari aplikasi OMSPAN per tanggal 10 bulan berikutnya dan/atau surat penyampaian realisasi PNBP dari Sekretariat Badan.

**Tabel 22. Capaian IKU Nilai PNBP Satker BRPBAPP (Rupiah Juta)**

IKU 1. Nilai PNBP Satker BRPBAPP (Rupiah Juta)			
Realisasi TW III	TW III TA. 2024	% Kenaikan 2023-2024	Renstra BRPBAP3 2020- 2024 (Reviu Renstra)

Tahun 2021	Tahun 2022	Tahun 2023	Target	Realisasi	% Capaian		Target 2025	% Capaian thd target 2025
0	0	1050	900	1.310,37	120	-100	0	0

Keterangan: \*Target IK 2025 tidak ada karena merupakan IK baru ditahun 2023 dan perlu disesuaikan perencanaannya pada Reviu Renstra BRPBAPPP

Berdasarkan tabel diatas diperoleh kesimpulan bahwa target triwulan III tahun 2024 sebanyak Rp. 900 juta, capaian triwulan III tahun 2024 sebanyak Rp. 1.310,37 Juta (120%), sedangkan capaian tahun 2023 sebanyak rp. 1.050 juta sehingga capaian di tahun 2023 ke capaian tahun 2024 mengalami penurunan 100%,

Pada triwulan III tahun 2024 ini, capaian IKU ini sejumlah Rp. (120%) dari target Rp 52.650.000,- sehingga target triwulannya telah tercapai. Indikator kinerja ini merupakan indikator kinerja baru ditahun 2023-2024 sehingga tidak ada kenaikan persentase tahun 2023-2024 dan belum dapat dibandingkan capaiannya dengan tahun 2023 dan tidak dapat juga dibandingkan dengan Renstra tahun 2023-2024. Sedangkan untuk capaian PNPB BRPBAPPP pada Triwulan III tahun 2024 dapat dilihat pada tabel berikut ini.

**Tabel 23. Nilai PNPB BRPBAPPP pada triwulan III tahun 2024 ini berasal dari penerimaan fungsional dan umum dari beberapa akun**

NO	KODE AKUN   JENIS PENDAPATAN	SETORAN				POTONGAN SPM	PENGEMBALIAN	REALISASI
		MPN		BI				
		PAJAK	NON PAJAK	PAJAK	NON PAJAK			
1	425151   Pendapatan Penggunaan Sarana dan Prasarana sesuai dengan Tusi	0	986,500	0	0	0	0	986,500
2	425131   Pendapatan Sewa Tanah, Gedung, dan Bangunan	0	19,676,520	0	0	27,054,157	0	46,730,677
3	425119   Pendapatan Penjualan Hasil Produksi Non Litbang Lainnya	0	227,526,000	0	0	0	0	227,526,000
4	425122   Pendapatan dari Penjualan Peralatan dan Mesin	0	62,873,000	0	0	0	0	62,873,000
5	425289   Pendapatan Pengujian, Sertifikasi, Kalibrasi, dan Standardisasi Lainnya	0	53,741,000	0	0	0	0	53,741,000
6	425112   Pendapatan Penjualan Hasil Pertanian, Perkebunan, Peternakan dan Budidaya	0	907,926,600	0	0	0	0	907,926,600
7	425911   Penerimaan Kembali Belanja Pegawai Tahun Anggaran Yang Lalu	0	10,965,416	0	0	0	0	10,965,416
GRAND TOTAL		0	1,283,695,036	0	0	27,054,157	0	1,310,749,193

Capaian IKU ini sebanyak 1310,37 (Rupiah Juta), target triwulan III sebesar 900 (Rupiah Juta). Analisa capaian PNBPN untuk kegiatan budidaya pembenihan, pendederan dan pembesaran telah di hitung berdasarkan jumlah aset yg digunakan per jenis usaha, SDM pelaksana, kesediaan anggaran produksi selama 1 tahun ditambahkan dengan hasil PNBPN berupa sewa dan biaya analisa sampel laboratorium yang telah dituangkan pada proposal capaian PNBPN tahun 2024

**Tabel 24. Penerimaan PNBPN BRPBAPP Triwulan I-III Tahun 2024**

No.	Jenis Penerimaan	Triwulan I	Triwulan II	Triwulan III
1.	Penerimaan Umum	Rp. 17.667.386	Rp. 89.695.040	Rp. 7.909.193
2.	Penerimaan Fungsional	Rp. 280.098.250	Rp. 385.283.900	Rp. 507.379.950
Jumlah Penerimaan Triwulan I, Triwulan II dan Triwulan III		Rp. 297.765.636	Rp. 474.978.940	Rp. 515.289.143
# Satu Milyar Dua Ratus Delapan Puluh Delapan Juta Tiga Puluh Tiga Ribu Tujuh Ratus Sembilan Belas Rupiah #				

REKAP PNBPN				
s/d 10 Oktober 2024				
BALAI RISET PERIKANAN BUDIDAYA AIR PAYAU DAN PENYULUHAN PERIKANAN				
BULAN	AKUN	NAMA AKUN	JUMLAH	
			FUNGSIONAL	UMUM
Januari				
	425112	Pendapatan Penjualan Hasil Pertanian, Perkebunan, Peternakan, dan Budidaya	109,042,250	
	425131	Pendapatan Sewa Tanah, Gedung, dan Bangunan		2,233,990
	425151	Pendapatan Penggunaan Sarana dan Prasarana sesuai dengan Tusi	316,500	
	425289	Pendapatan Pengujian, Sertifikasi, Kalibrasi, dan Standardisasi Lainnya	135,000	
	425911	Penerimaan Kembali Belanja Pegawai Tahun Anggaran Yang Lalu		10,965,416
Februari				
	425112	Pendapatan Penjualan Hasil Pertanian, Perkebunan, Peternakan, dan Budidaya	49,204,500	
	425131	Pendapatan Sewa Tanah, Gedung, dan Bangunan		2,233,990
	425289	Pendapatan Pengujian, Sertifikasi, Kalibrasi, dan Standardisasi Lainnya	480,000	
Maret				
	425112	Pendapatan Penjualan Hasil Pertanian, Perkebunan, Peternakan, dan Budidaya	27,844,000	
	425119	Pendapatan Penjualan Hasil Produksi Non Litbang Lainnya	78,781,000	
	425131	Pendapatan Sewa Tanah, Gedung, dan Bangunan		2,233,990
	425289	Pendapatan Pengujian, Sertifikasi, Kalibrasi, dan Standardisasi Lainnya	14,295,000	
April				
	425112	Pendapatan Penjualan Hasil Pertanian, Perkebunan, Peternakan, dan Budidaya	37,543,100	
	425131	Pendapatan Sewa Tanah, Gedung, dan Bangunan		19,692,990
	425151	Pendapatan Penggunaan Sarana dan Prasarana sesuai dengan Tusi		
	425289	Pendapatan Pengujian, Sertifikasi, Kalibrasi, dan Standardisasi Lainnya	1,590,000	

Mei				
	425112	Pendapatan Penjualan Hasil Pertanian, Perkebunan, Peternakan, dan Budidaya	308,454,100	
	425131	Pendapatan Sewa Tanah, Gedung, dan Bangunan		4,451,510
	425119	Pendapatan Penjualan Hasil Produksi Non Litbang Lainnya	3,725,000	
Juni				
	425112	Pendapatan Penjualan Hasil Pertanian, Perkebunan, Peternakan, dan Budidaya	29,171,700	
	425122	Pendapatan dari Penjualan Peralatan dan Mesin		62,873,000
	425131	Pendapatan Sewa Tanah, Gedung, dan Bangunan		2,677,540
	425151	Pendapatan Penggunaan Sarana dan Prasarana sesuai dengan Tusi	640,000	
	425289	Pendapatan Pengujian, Sertifikasi, Kalibrasi, dan Standardisasi Lainnya	4,160,000	
Juli				
	425112	Pendapatan Penjualan Hasil Pertanian, Perkebunan, Peternakan, dan Budidaya	93,435,000	
	425131	Pendapatan Sewa Tanah, Gedung, dan Bangunan		2,677,540
	425289	Pendapatan Pengujian, Sertifikasi, Kalibrasi, dan Standardisasi Lainnya	11,155,000	
Agustus				
	425112	Pendapatan Penjualan Hasil Pertanian, Perkebunan, Peternakan, dan Budidaya	111,121,950	
	425119	Pendapatan Penjualan Hasil Produksi Non Litbang Lainnya	143,220,000	
	425151	Pendapatan Penggunaan Sarana dan Prasarana sesuai dengan Tusi	30,000	
	425131	Pendapatan Sewa Tanah, Gedung, dan Bangunan		2,677,540
	425289	Pendapatan Pengujian, Sertifikasi, Kalibrasi, dan Standardisasi Lainnya	11,856,000	
September				
	425112	Pendapatan Penjualan Hasil Pertanian, Perkebunan, Peternakan, dan Budidaya	128,502,000	
	425131	Pendapatan Sewa Tanah, Gedung, dan Bangunan		2,554,113
	425289	Pendapatan Pengujian, Sertifikasi, Kalibrasi, dan Standardisasi Lainnya	8,060,000	
			1,172,762,100	115,271,619
	Total PNPB UMUM DAN FUNGSIONAL S.D 10 Oktober 2024			1,288,033,719

**Gambar 7. Screenshoot Rekap PNPB Triwulan III Tahun 2024**

Capaian IKU ini jika dibandingkan dengan Satker lingkup Pusat Penyuluhan dapat dilihat pada tabel berikut:

**Tabel 25. Perbandingan Capaian IKU ini dengan Satker Lain Lingkup Pusluh**

No	Satuan Kerja	Capaian Per Satminkal		
		Target	Realisasi	%
1	Balai Riset Perikanan Budidaya Air Payau dan Penyuluhan Perikanan	900	1.310,37	120
2	Balai Riset Perikanan Perairan Umum dan Penyuluhan Perikanan	34	398	120
3	Balai Riset Perikanan Budidaya Air Tawar dan Penyuluhan Perikanan	92,05	118,68	120
4	Balai Besar Riset Budidaya Laut dan Penyuluhan Perikanan	462,50	804,38	120

Dari tabel di atas menunjukkan bahwa BRPBAPP dan Satminkal lain telah mencapai target yang ditentukan. BRPBAPP dan Satminkal lain memiliki capaian yang sama yaitu 120%.

Faktor pendukung yang menyebabkan IKU ini berhasil mencapai target triwulan III tahun 2024 adanya Target PNPB TW 2 berasal dari akun Pendapatan Penjualan Hasil Pertanian, Perkebunan, Peternakan dan Budidaya sebanyak 907,926,600 dan Pendapatan Penjualan Hasil Produksi Non Litbang Lainnya

sebanyak 227,526,000 . Kegiatan SFV UPT yang telah ditentukan target PNPB per triwulan,-

Kegiatan penunjang keberhasilan pencapaian IKU ini antara lain kegiatan monitoring capaian kinerja yang dilaksanakan di internal BRPBAPPP, monitoring capaian kinerja yang dilaksanakan oleh Pualuh dengan instrumen monitoring yang dimulai dari Perjanjian Kinerja antara Kepala BRPBAPPP dengan Kepala Pusluh, memasukkan indikator kinerja ini ke dalam SKP pegawai.

Anggaran yang mendukung IKK Nilai PNPB Satker BRPBAPPP (Rupiah Juta) adalah RO Layanan Dukungan Manajemen Internal (Layanann BMN) dengan anggaran sebesar Rp. 32.976.000 dan telah terealisasi sebesar Rp. 22.830.480 (69,23%). Jika dibandingkan dengan persentase capaian IKK ini sebesar 120% maka terdapat efisiensi anggaran sebesar 50,77%.

## INDIKATOR KINERJA 2

### JUMLAH PENYULUH PERIKANAN PNS YANG MENGIKUTI UJI KOMPETENSI DI SATKER BRPBAPPP (ORANG)

Merupakan indikator yang menunjukkan jumlah Penyuluh KP yang mengikuti uji kompetensi sesuai dengan persyaratan uji kompetensi yang dikeluarkan oleh Biro SDMAO KKP. Metode pengukuran IKU ini adalah Hitung jumlah Penyuluh yang mendaftar dan mengikuti uji kompetensi di wilayah kerja lingkup BRPBAPPP, Formulasi : Jumlah peserta yang mendaftar. Bukti dukungannya yakni : Data Peserta yang mengikuti Uji Kompetensi by name by address, dan data yang disajikan merupakan legal terdapat pengesahan pimpinan.

**Tabel 26. Capaian IKU Jumlah Penyuluh Perikanan PNS Yang Mengikuti Uji Kompetensi di Satker BRPBAPPP (Orang)**

Jumlah Penyuluh Perikanan PNS Yang Mengikuti Uji Kompetensi di Satker BRPBAPPP (Orang)								
Realisasi TW III			TW III TA. 2024			% Kenaikan 2023-2024	Renstra BRPBAP3 2020-2024 (Reviu Renstra)	
Tahun 2021	Tahun 2022	Tahun 2023	Target	Realisasi	% Capaian		Target 2025	% Capaian thd target 2025
0	0	0	0	0	0	0	0	0

Keterangan: \*Target IK 2025 tidak ada karena merupakan IK baru ditahun 2024 dan perlu disesuaikan perencanaannya pada Reviu Renstra BRPBAPPP



Pada triwulan III tahun 2024 ini, capaian IKU ini belum ada karena pengukurannya baru dilaksanakan pada triwulan IV tahun 2024 dan IKU masih baru pada triwulan II tahun 2024 sehingga belum bisa dibandingkan dengan tahun sebelumnya dan juga belum bisa dibandingkan dengan satker lainnya.

Kegiatan penunjang untuk keberhasilan pencapaian IKU ini nantinya selalu mengingatkan dan memonitoring IKU ini kepada Katimja Penyuluh sehingga IKU ini bisa tercapai pada triwulan III.

Anggaran yang mendukung IKK Kelompok Pelaku Utama/Usaha yang Mendapatkan Pendampingan dari Penyuluh KP Penyuluhan dengan anggaran sebesar Rp. 8.016.060.000 dan telah terealisasi sebesar Rp. 5.059.157.481 (63,11%). Belum ada efisiensi anggaran karena capaian IKU dan realisasi anggaran belum ada.

### **INDIKATOR KINERJA 3**

#### **KELOMPOK PELAKU UTAMA/PELAKU USAHA YANG DISULUH DI SATKER BRPBAPPP (KELOMPOK)**

Merupakan indikator yang menunjukkan jumlah kelompok pelaku utama/pelaku usaha yang disuluh oleh Penyuluh Perikanan. Kegiatan Penyuluhan yang dilakukan oleh Penyuluh Perikanan diantaranya seperti: Pendampingan kelompok, pendampingan akses modal, pendampingan akses pasar, pendampingan akses informasi/teknologi, pembinaan UMKM dan Koperasi, pendampingan kelompok penerima bantuan. Pelaksanaan pendampingan oleh Penyuluh Perikanan tetap berkoordinasi dengan pemerintah daerah setempat sebagai bagian dari pembinaan masyarakat diwilayahnya.

Setiap kelompok memiliki kode Registrasi sebagaimana yang sudah diatur dalam Peraturan Kepala BRSDM KP Nomor 4 Tahun 2019 Tentang Pedoman Administrasi dan Profil Kelompok Kelautan dan Perikanan.

CONTOH Kode Registrasi Kelompok : 2.1.12.05.0109.0214

2 : kelompok kelas madya (Menjelaskan Kelas Kelompok)

1 : POKDAKAN (Menjelaskan Jenis Usaha Kelompok)

12 : Provinsi Jawa Barat (Provinsi)

5 : Kabupaten Sumedang (d disesuaikan dengan kodefikasi pada masing-masing wilayah)

0109 : bulan dan tahun terbentuk

0214 : bulan dan tahun dikukuhkan

Formula perhitungan Jumlah kelompok pelaku utama dan pelaku usaha KP yang telah disuluh yang disusun profil kelompoknya sesuai pedoman penyusunan profil yang disahkan oleh Kepala Satminkal Penyuluhan.

**Tabel 27. Capaian IKU Kelompok Pelaku Utama/Pelaku Usaha yang Disuluh di Satker BRPBAPPP (Kelompok)**

<b>IKU 3. Kelompok Pelaku Utama/Pelaku Usaha yang Disuluh di Satker BRPBAPPP (Kelompok)</b>								
<b>Realisasi Triwulan III</b>			<b>TW III TA 2024</b>			<b>% Kenaikan 2023-2024</b>	<b>Renstra BRPBAP3 2021-2024 (Reviu Renstra)</b>	
Tahun 2021	Tahun 2022	Tahun 2023	Target	Realisasi	% Capaian		Target 2025	% Capaian thd target 2025
7677	7385	7652	6.850	7.498	109,46	-2,01	7.500	99,97

Keterangan : \*Target IK 2025 sama dari target 2024

Berdasarkan tabel diatas diperoleh kesimpulan bahwa target triwulan III tahun 2024 sebanyak 6.850 kelompok, capaian triwulan III tahun 2024 sebanyak 7.498 kelompok (109,46%), sedangkan capaian tahun 2023 sebanyak 7.652 kelompok sehingga capaian di tahun 2023 ke capaian tahun 2024 mengalami penurunan 2,01%, salah satu penyebabnya adalah adanya penentuan target langsung dari Pusluh dengan menutupi Satker lain yang kurang capaiannya.

Masyarakat/pelaku utama dan pelaku usaha yang menjadi binaan penyuluh perikanan memiliki usaha sebagai nelayan, pembudidaya, pengolahan dan pemasaran serta usaha garam rakyat. Untuk memudahkan melakukan pembinaan terhadap masyarakat perikanan, kelompok-kelompok binaan penyuluh dibagi menjadi beberapa bidang sesuai dengan bidang usahanya seperti :

1. KUB (Kelompok Usaha Bersama),
2. POKDAKAN (Kelompok Pembudidaya Ikan),
3. POKLAHSAR (Kelompok Pengolahan Dan Pemasaran),

4. KUGAR (Kelompok Usaha Garam Rakyat) dan
5. POSMASWAS (Kelompok Masyarakat Pengawas).

Tujuan utama pembagian ini untuk memudahkan penyuluh untuk menyampaikan materi penyuluh kepada masyarakat kelautan dan perikanan. Jumlah Kelompok Data kelompok KP dapat diklasifikasi berdasarkan kelas dan bidang usahanya. Dapat dilihat pada tabel berikut:

- a. Berdasarkan bidang Usaha KP

**Tabel 28. Realisasi capaian berdasarkan Klasifikasi kelas dan bidang usaha yang disuluh Triwulan III Tahun 2024**

NO	BIDANG USAHA	PROVINSI			TOTAL
		Sulawesi Selatan	Sulawesi Barat	Sulawesi Tenggara	
1	Budidaya (POKDAKAN)	2750	310	952	4012
2	Garam (KUGAR)	43	1	1	45
3	Penangkapan (KUB)	1502	957	299	2758
4	Pengolahan/Pemasaran (POKLAHSAR)	438	56	177	671
5	POSMASWAS	9	0	3	12
	<b>TOTAL</b>	<b>4304</b>	<b>1324</b>	<b>1432</b>	<b>7498</b>

Jumlah Kelompok Pelaku Utama/Usaha KP yang disuluh oleh Penyuluh Perikanan Satminkal BRPBAPPP Maros Triwulan III adalah 7498 Kelompok KP. Bidang Usaha yang terbanyak dimiliki Kelompok KP di Satminkal BRPBAPPP Maros Triwulan III adalah budidaya/POKDAKAN, yaitu 4012, diikuti oleh bidang Penangkapan (KUB) 2758 Kelompok, Pengolahan/Pemasaran 671 Kelompok, Garam/KUGAR 45 kelompok dan POKMASWAS 12 kelompok.

Hal ini menunjukkan bahwa pelaku utama / usaha yang menjadi binaan penyuluh perikanan mayoritas memiliki usaha sebagai pembudidaya, baik di Sulawesi Selatan, Sulawesi Barat maupun Sulawesi Tenggara. Potensi terbesar kelompok KP yang dimiliki oleh Satminkal BRPBAPPP Maros adalah bidang

budidaya. Sedangkan yang perlu ditingkatkan lagi potensinya adalah bidang Garam dan kelompok POSMASWAS.

Penyuluhan atau Pembinaan kemasyarakatan merupakan salah satu program pemerintah dalam meningkatkan serta mengelola lembaga dan sumber daya manusia agar lebih baik dan bekerja sesuai dengan harapan Kegiatan Penyuluhan Perikanan diharapkan mampu menjadi salah satu katalisator dalam upaya mengerakkan sumberdaya manusia yang handal dan profesional sebagai modal dasar bagi pembangunan kelautan dan perikanan Berdasarkan kelas kelompok

**Tabel 29. Realisasi capaian kelas kelompok yang disuluh Triwulan III Tahun 2024**

NO	PROVINSI	JUMLAH KELOMPOK	KELAS KELOMPOK		
			PEMULA	MADYA	UTAMA
1	SULAWESI SELATAN	4742	3726	1014	2
2	SULAWESI TENGGARA	2090	1598	491	1
3	SULAWESI BARAT	666	581	8	0
	<b>JUMLAH</b>	<b>7498</b>	<b>5905</b>	<b>1513</b>	<b>5</b>

Berdasarkan tabel data di atas menunjukkan bahwa jumlah kelompok yang disuluh menurut kelas kelompok di tiga lokasi sasaran seperti Provinsi Sulawesi Selatan, Sulawesi Tenggara dan Sulawesi Barat menunjukkan bahwa kelas kelompok pemula terdapat pada provinsi Sulawesi Selatan. Sedangkan kelas Utama di provinsi hanya Sulawesi Barat masih menunjukkan angka 0 pada triwulan III Tahun 2024.

Kegiatan Penyuluhan dan pendampingan memiliki peran yang sangat penting dikarenakan penyuluhan bukan saja berperan dalam kegiatan prakondisi masyarakat agar tahu, mau dan mampu berperan serta dalam pembangunan kelautan dan perikanan, akan tetapi juga berintegrasi dengan fungsi pendampingan yang secara terus menerus sehingga tumbuh kemandirian dalam usaha kelautan dan perikanan yang akhirnya meningkatkan produktivitas usahanya.

Sasaran Pendampingan oleh Penyuluh Perikanan adalah kelompok pelaku utama dan pelaku usaha kelautan dan Perikanan (Pokdakan, KUB, Poklahsar, Kugar dan Pokwaswas) dan pelaku utama perikanan perorangan.



**Gambar 8. Pendampingan akses teknologi pengembangan usaha pengolahan ikan pada kelompok Poklahsar Nurul Yakin di Desa Madello Kec. Balusu Kab. Barru, 26 Agustus 2024**



**Gambar 9. Kegiatan penyerahan bantuan Coll Box kepada Poklahsar PANORAMA PANTAI di Ballroom Alexandria, Kabupaten Pinrang. Senin, 23 September 2024**





**Gambar 10. Sosialisasi Koperasi dan Akses Permodalan pada Pokdakan Bahagia di Kalebarembeng, Rabu tanggal 17 Juli 2024**

Capaian IKU Kelompok Pelaku utama dan Pelaku Usaha yang disuluh di Satminkal BRPBAP-PP (kelompok) ini jika dibandingkan dengan 4 (empat) Satminkal lain lingkup BPPSDM KP dapat dilihat pada tabel berikut:

**Tabel 30. Perbandingan Capaian IKU IKU Kelompok Pelaku utama dan Pelaku Usaha yang disuluh di Satminkal BRPBAPPP Tahun 2024 dengan Satminkal Lain.**

No	Satuan Kerja	Capaian Per Satminkal		
		Target TW III	Realisasi	%
1	Balai Riset Perikanan Budidaya Air Payau dan Penyuluhan Perikanan	6850	7498	109,46
2	Balai Riset Perikanan Perairan Umum dan Penyuluhan Perikanan	3600	4157	115,47
3	Balai Riset Perikanan Budidaya Air Tawar dan Penyuluhan Perikanan	2600	2653	102,04
4	Balai Besar Riset Budidaya Laut dan Penyuluhan	3000	3560	118,67

Dari tabel di atas menunjukkan bahwa BRPBAPPP mencapai target yang telah ditentukan oleh eselon 2. BRPBAPPP termasuk Satminkal no 3 dengan capaiannya 109,46% dan urutan ke 2 BRPUUP yang capaiannya 115,47% dan urutan ke 1 BBRBLP yang capaian 118,67%.

Kegiatan yang biasa dilakukan antara lain pembinaan dan pendampingan kelompok seperti pendampingan akses modal, pendampingan akses pasar, pendampingan akses info dan teknologi, pembinaan UMKM dan koperasi, pendampingan kelompok penerima bantuan pemerintah.

Faktor pendukung yang menyebabkan IKU ini dapat tercapai target triwulan III tahun 2024 karena setiap apel pagi selalu mengingatkan agar melaporkan capaian kelompok yang disuluh, dengan diadakannya data capaian IKU yang sesuai dengan manual IKU dijadikan sebagai Daduk SKP setiap individu penyuluh.

Faktor pendukung IKU ini adalah :

1. Penyuluhan terhadap kelompok merupakan salah satu tugas pokok penyuluh perikanan yang akan dituangkan di SKP (Sasaran Kinerja Pegawai) Penyuluh Perikanan sehingga setiap Penyuluh harus mencapai targetnya.
2. Kelompok pelaku utama dan Pelaku Usaha yang disuluh telah melakukan penyusunan profil kelompok/ data profil sebagai data dukung untuk IKU ini

Anggaran yang mendukung IKK Kelompok Pelaku Utama/Pelaku Usaha yang disuluh di Satminkal BRPBAPPP (kelompok) adalah RO Kelompok Pelaku Utama/Usaha yang Mendapatkan Pendampingan dari Penyuluh KP dengan anggaran sebesar Rp. 8.016.060.000 dan telah terealisasi sebesar Rp. 3.279.244.240 (40,91%). Jika dibandingkan dengan persentase capaian NKO ini sebesar 101,55% maka terdapat efisiensi anggaran sebesar 60,64%.

#### **INDIKATOR KINERJA 4 KELOMPOK KELAUTAN DAN PERIKANAN YANG DITINGKATKAN KELASNYA DI SATKER BRPBAPPP (KELOMPOK)**

Jumlah kelompok pelaku utama/pelaku usaha KP yang meningkat kelas nya setelah mendapatkan pendampingan penyuluhan dengan kriteria sesuai Kep Men no 14 tahun 2012 tentang Pedoman Umum Penumbuhan dan Pengembangan Kelembagaan Pelaku Utama Perikanan dan atau pedoman lainnya, dimana pengukuhan dilakukan oleh Kepala desa/lurah, camat, bupati/walikota dan atau Kepala Dinas perikanan setempat sesuai dengan kreteria kelompok yang dikukuhkan, dan /atau Jumlah kelompok yang telah mendapat pendampingan dan penilaian kelas, dan dalam proses penetapan. Metode pengukurannya yakni

Hitung Jumlah kelompok pelaku utama/pelaku usaha KP yang meningkat kelasnya dan memenuhi kriteria peningkatan kelas (kelas pemula ke madya, kelas madya ke utama) dan Jumlah kelompok pelaku utama/pelaku usaha yang telah dilakukan pendampingan dan penilaian serta dalam proses penetapan, diperiode triwulan yang termuat di dalam laporan kinerja penyuluh perikanan. Bukti data dukungnya Data Kelompok Pelaku Utama dan Pelaku Usaha yang meningkat, dan data kelompok pelaku utama/pelaku usaha yang didampingi dan dinilai kelasnya dan dalam proses penetapan, beserta nama penyuluh perikanan Pembina, Dokumen penyampaian data dari Eselon III kepada Kepala BPPSDM KP, Data yang disajikan (dokumen/matrik) di tandatangani Kepala Satker

**Tabel 31. Capaian IKU Kelompok Kelautan dan Perikanan yang Ditingkatkan Kelasnya di Satker BRPBAPP (Kelompok)**

IKU 4. Kelompok Kelautan dan Perikanan yang Ditingkatkan Kelasnya di Satker BRPBAPP (Kelompok)								
Realisasi TW III			TW III TA. 2024			% Kenaikan 2023-2024	Renstra BRPBAP3 2020-2024 (Reviu Renstra)	
Tahun 2021	Tahun 2022	Tahun 2023	Target	Realisasi	% Capaian		Target 2025	% Capaian thd target 2025
10	100	195	120	200	166,67	2,56	0	0

Keterangan : \*Target IK TW II TA. 2025 tidak ada karena merupakan IK baru di tahun 2024 dan perlu disesuaikan perencanaannya pada Reviu Renstra BRPBAPP TA. 2020-2024

Pada tabel di atas, dapat disimpulkan bahwa capaian IKU ditriwulan III ini memiliki target sebanyak 120 kelompok, capaiannya sebanyak 200 kelompok (120%), sedangkan capaian triwulan III tahun 2023 sebanyak 195 kelompok, sehingga capaian tahun 2024 mengalami peningkatan.

Capaian Kelompok Kelautan dan Perikanan yang ditingkatkan kelasnya pada TW III berdasarkan kelas kelompoknya terdiri dari : (1) Pemula sebanyak 199 kelompok ; (2) Madya sebanyak 1 kelompok, dan Utama 0 kelompok.

Peningkatan kelas kelompok berdasarkan Kepmen KP No.14 Tahun 2012 tentang Penumbuhan dan Pengembangan Kelembagaan Pelaku Utama Perikanan, meliputi beberapa kriteria penilaian yang harus dipenuhi, antara lain: 1. Penguasaan teknologi; 2. Pengorganisasian; 3. Skala Usaha; 4. Kemampuan Permodalan; 5. Kemitraan/Kerjasama; dan 6. Akses informasi pasar

Beberapa tahapan yang harus dilakukan oleh penyuluh perikanan dalam rangka peningkatan kelas kelompok adalah:



- a. Penyuluh perikanan kabupaten/kota menyiapkan instrument, menyusun dan menetapkan jadwal penilaian dan pelaporan hasil secara berjenjang;
- b. Penyuluh perikanan menetapkan metodologi penilaian;
- c. Penyuluh perikanan melakukan sosialisasi instrument, metodologi, jadwal dan pelaksana penilaian kepada Tim Penilaian;
- d. Penyuluh bersama Tim Penilai melaksanakan
- e. penilaian Peningkatan Kelas kelompok;
- f. Penyuluh dan Tim Penilai melakukan verifikasi data hasil penilaian;
- g. Penyuluh Perikanan melakukan klasifikasi penilaian sebagai berikut :
  - 0 – 350 : Kelas Pemula
  - 351 – 650 : Kelas Madya
  - 651 – 1000 : Kelas Utama
- h. Penyuluh Perikanan mengusulkan kenaikan kelas kelompok :
  - Kelas Pemula sertifikat pengukuhan oleh Lurah/ Desa setempat
  - Kelas Pemula ke Madya sertifikat pengukuhan oleh Camat setempat
  - Kelas Madya ke Utama sertifikat pengukuhan oleh Bupati setempat
- i. Penyuluh Perikanan mendampingi proses penerbitan sertifikat pengukuhan;
- j. Sertifikat pengukuhan diserahkan kepada kelompok perikanan.

Berdasarkan tolok ukur tersebut, kelembagaan pelaku utama kegiatan perikanan dibagi dalam 3 (tiga) kelas yaitu :

1. Kelas Pemula, merupakan kelas terbawah dan terendah dari segi kemampuannya, dengan batas nilai skoring penilaian 0 s.d. 350
2. Kela Madya, merupakan kelas menengah dimana kelembagaan pada kelas madya sudah melakukan kegiatan perencanaan meskipun masih terbatas, dengan batas nilai skoring 351 s.d. 650.
3. Kelas Utama, merupakan kelas yang tertinggi dimana kelembagaan pada kelas utama sudah melakukan kegiatan dalam perencanaan sampai
4. pelaksanaan meskipun masih terbatas, dengan batas nilai skoring 651 s.d. 1.000.



**Gambar 11. Kegiatan Penilaian peningkatan kemampuan kelas kelompok Massengereng (olahan abon ikan) Desa Pitue kecamatan Ma'rang Pab. Pangkep pada tanggal 13 Juni 2024**



**Gambar 12. Kegiatan Penilaian Kelas kelompok KUB Pasijajah di Desa Kasoloang Kec. Bambaira Kab. Pasangkayu Sulbar bersama luhkan Kec. Pasangkayupada tanggal 27 Juni 2024**

Faktor terhambatnya realisasi capaian IKU disebabkan penilaian peningkatan kelas kelompok pada umumnya mulai banyak diselenggarakan pada bulan Juni – November 2024, karena pada bulan-bulan sebelumnya melakukan proses identifikasi dan persiapan-persiapan dan Kelas yg sudah madya cenderung tidak tertarik untuk menjadi Utama karena terkait faktor bantuan.

Faktor keberhasilan tercapai target tahunan karena kegiatan yang biasa dilakukan antara lain dengan mengingatkan kepada seluruh penyuluh bahwa realisasi target IKU paling lambat bulan Oktober 2024 kemudian dijadikannya capaian SKP individu. Capaian IKU Kelompok Kelautan dan Perikanan yang

Ditingkatkan Kelasnya ini jika dibandingkan dengan Satminkal lingkup BPPSDM dapat dilihat pada tabel berikut :

**Tabel 32. Perbandingan Capaian IKU ini Triwulan III Tahun 2024 dengan Satminkal Lain**

No	Satuan Kerja	Capaian Triwulan Per Satminkal		
		Target	Realisasi	%
1	Balai Riset Perikanan Budidaya Air Payau dan Penyuluhan Perikanan	120	200	120
2	Balai Riset Perikanan Perairan Umum dan Penyuluhan Perikanan	55	56	101,82
3	Balai Riset Perikanan Budidaya Air Tawar dan Penyuluhan Perikanan	60	70	116,67
4	Balai Besar Riset Budidaya Laut dan Penyuluhan	260	305	117,31

Dari tabel di atas menunjukkan bahwa BRPBAPPP memiliki capaian 120% dan capaian Satker Maros lebih besar dibandingkan dengan Satker lainnya.

Kegiatan-kegiatan untuk mendukung capaian IKU ini :

- Optimalisasi akses bantuan pemerintah dan pendataan kartu kusuka.
- Membuat standar SKP pada kelompok pengolahan
- Penyuluh telah melakukan kegiatan pendampingan kepada kelompok yakni melakukan penyuluhan dan melakukan penilaian kelas terhadap kelompok binaannya yang merupakan salah satu tugas pokok yang akan dituangkan ke dalam SKP (Sasaran Kinerja Pegawai) Penyuluh sehingga setiap Penyuluh harus mencapai targetnya.

Anggaran yang mendukung IKK Kelompok Kelautan dan Perikanan yang Ditingkatkan Kelasnya di Satker BRPBAPPP (Kelompok) adalah RO Kelompok Pelaku Utama/Usaha yang Mendapatkan Pendampingan dari Penyuluh KP dengan anggaran sebesar Rp. 8.016.060.000 dan telah terealisasi sebesar Rp. 3.279.244.240 (40,91%). Jika dibandingkan dengan persentase capaian NKO ini sebesar 101,55% maka terdapat efisiensi anggaran sebesar 60,64%.

**INDIKATOR KINERJA 5****KELOMPOK KELAUTAN DAN PERIKANAN YANG DIBENTUK DI SATKER BRPBAPPP (KELOMPOK)**

Merupakan indikator yang menunjukkan jumlah kelompok pelaku utama/pelaku usaha KP yang dibentuk setelah mendapatkan pendampingan oleh Penyuluh Perikanan, dengan kriteria pembentukan kelompok sesuai dengan Kepmen KP No. 14 Tahun 2012 tentang Pedoman Umum Penumbuhan dan Pengembangan Kelembagaan Pelaku Utama Perikanan, atau pedoman lainnya. Jumlah kelompok yang telah medapat pendampingan dan penilaian kelas, dan dalam proses penetapan. Data Kelompok Pelaku Utama dan Pelaku Usaha yang dibentuk (ditambahkan kolom yang berisi Berita Acara Pembentukan/ berisi register sertifikat pengukuhan dan nilainya) beserta nama penyuluh perikanan Pembina. Bukti dukungnya adalah dokumen penyampaian data dari Eselon III kepada Kepala BPPSDM KP, Data yang disajikan (dokumen/matrik) di tandatangani Kepala Satker.

Hitung Jumlah kelompok pelaku utama/pelaku usaha KP yang dibentuk/ditumbuhkan dan memenuhi kriteria pembentukan kelompok dan Jumlah kelompok pelaku utama/pelaku usaha yang telah dilakukan pendampingan dan pembentukan kelompok serta dalam proses pengukuhan diperiode akhir tahun yang termuat di dalam laporan kinerja penyuluh perikanan.

**Tabel 33. Capaian IKU Kelompok Kelautan dan Perikanan yang Dibentuk di Satker BRPBAPPP (Kelompok)**

<b>IKU 5. IKU Kelompok Kelautan dan Perikanan yang Dibentuk di Satker BRPBAPPP (Kelompok)</b>								
<b>Realisasi TW III</b>			<b>TW III TA. 2024</b>			<b>% Kenaikan 2023-2024</b>	<b>Renstra BRPBAP3 2020-2024 (Reviu Renstra)</b>	
Tahun 2021	Tahun 2022	Tahun 2023	Target	Realisasi	% Capaian		Target 2025	% Capaian thd target 2025
396	300	322	470	479	101,91	48,76	0	0

Keterangan: \*\*Target IK TW II TA. 2025 tidak ada karena merupakan IK baru di tahun 2024 dan perlu disesuaikan perencanaanya pada Reviu Renstra BRPBAPPP TA. 2020-2024

Berdasarkan tabel diatas diperoleh kesimpulan bahwa target triwulan III tahun 2024 sebanyak 470 kelompok, capaian 479 kelompok (101,91%), sedangkan capaian triwulan III tahun 2023 sebanyak 322 kelompok sehingga

capaian di tahun 2023 ke capaian tahun 2024 mengalami peningkatan sebesar 48,76%.

Membentuk kelompok adalah langkah penting dalam meningkatkan kesejahteraan anggota kelompok dan pengembangan usaha berkelanjutan. Berikut adalah beberapa langkah yang dapat diikuti dalam membentuk kelompok usaha Kelautan dan Perikanan (KP):

**Identifikasi tujuan:** Tentukan tujuan utama dari pembentukan kelompok KP. Misalnya, meningkatkan produksi perikanan, memperoleh akses ke pasar yang lebih baik, berbagi pengetahuan dan pengalaman, atau mendapatkan akses ke sumber daya dan layanan kelautan dan perikanan.

**Identifikasi anggota potensial:** Identifikasi pelaku usaha atau individu lain di wilayah yang memiliki minat dan kepentingan yang sama dalam usaha KP. Kontaklah mereka dan ajak mereka untuk menjadi bagian dari kelompok usaha KP.

**Pertemuan awal:** Atur pertemuan awal dengan anggota potensial untuk memperkenalkan gagasan dan tujuan pembentukan kelompok KP. Diskusikan manfaat yang mungkin diperoleh melalui kerja sama dan identifikasi isu atau tantangan yang dihadapi oleh para usaha sektor KP di wilayah tersebut.

**Pembentukan struktur organisasi:** Tentukan struktur organisasi kelompok, seperti kepengurusan, peraturan, dan tugas-tugas yang akan dijalankan. Misalnya, angkat seorang ketua, sekretaris, bendahara, dan anggota komite lainnya. Buat peraturan tentang keanggotaan, keputusan bersama, dan tanggung jawab anggota.

**Pembagian tugas:** Bagi tugas dan tanggung jawab di antara anggota kelompok KP. Misalnya, satu anggota dapat bertanggung jawab atas pengelolaan keuangan, sementara yang lain dapat mengurus hubungan dengan pemasok atau pembeli. Pastikan semua anggota memahami tugas dan tanggung jawab mereka dalam kelompok KP.

**Pelatihan dan pendidikan:** Selenggarakan pelatihan dan kegiatan pendidikan untuk meningkatkan pengetahuan dan keterampilan anggota kelompok. Ini dapat meliputi pelatihan tentang praktik usaha KP terbaik, manajemen keuangan, pemasaran, atau teknologi kelautan dan perikanan yang inovatif. Kerjasama dengan lembaga kelautan dan perikanan lokal atau

organisasi non-pemerintah dapat membantu menyediakan sumber daya dan pendidikan yang diperlukan.

Rencana kegiatan: Bersama-sama, buat rencana kegiatan kelompok usaha KP. Tentukan jenis hewan yang akan dibudidayakan, jadwal pelaksanaan, metode pengelolaan, dan rencana pemasaran. Tetapkan tujuan jangka pendek dan jangka panjang serta strategi untuk mencapainya.

Kolaborasi dengan pihak terkait: Jalin kemitraan dengan pihak terkait seperti dinas perikanan, lembaga riset, atau lembaga keuangan. Hal ini dapat membantu mendapatkan akses ke sumber daya, teknologi, pembiayaan, dan pasar yang lebih luas.

Meningkatnya capaian indikator kinerja ini pada triwulan III tahun 2024 karena IKU ini dijadikan sebagai data dukung pada SKP setiap individu penyuluh. Capaian Kelompok Kelautan dan Perikanan yang Dibentuk ini berdasarkan keragaan usahanya terdiri dari : (1) kelompok budidaya sebanyak 252 kelompok, (2) kelompok penangkapan sebanyak 155 kelompok, (3) kelompok pengolahan sebanyak 60 kelompok, (4) kelompok garam sebanyak 8 kelompok dan (5) kelompok Pokmaswas sebanyak 4 orang.

Penumbuhan Kelompok pelaku utama sektor kelautan dan perikanan merupakan salah satu tugas Penyuluh Perikanan dalam melaksanakan pembinaan dan pendampingan. Adapun 2 tujuan dari kegiatan Penumbuhan Kelompok adalah sebagai berikut :

- Sebagai indikator kinerja bagi Penyuluh Perikanan dalam melaksanakan pendampingan kelompok perikanan; dan
- Sebagai acuan dalam rangka pembinaan kelembagaan pelaku utama dan pelaku usaha sektor kelautan dan perikanan.

Dalam melakukan kegiatan penumbuhan kelompok, penyuluh perikanan melakukan identifikasi pelaku utama yang memiliki kriteria sebagai berikut :

1. Mempunyai tujuan, minat dan kepentingan yang sama terutama dalam bidang usaha sektor kelautan dan perikanan.
2. Memiliki usaha sektor kelautan dan perikanan.
3. Memiliki kesamaan dalam tradisi kebiasaan, domisili, lokasi usaha, status ekonomi, atau bahasa.



4. Mandiri dan partisipatif

5. Merupakan binaan dari penyuluh perikanan



**Gambar 13. Kegiatan Pembentukan kelompok Pelaku Utama Desa Mataiwoi Kec Amonggedo 05 September 2024 bertempat di Balai Desa Mataiwoi**

Kegiatan-kegiatan untuk mendukung capaian IKU ini :

- Pembinaan dan pendampingan kelompok seperti kunjungan ke kelompok, pendataan administrasi kelompok, melakukan fasilitasi akses modal, fasilitasi akses informasi, akses pasar, melakukan sosialisasi peraturan pemerintah terkait dengan sektor kelautan dan perikanan.
- Masih banyaknya potensi di wilayah binaan penyuluh yang dapat ditumbuhkan menjadi kelompok baru sehingga penyuluh dapat mencapai targetnya.
- Fenomena bantuan pemerintah bagi kelompok aspirasi menjadi salah satu faktor pendukung dengan tumbuhnya kelompok-kelompok baru binaan Penyuluh.

Capaian IKU ini jika dibandingkan dengan Satminkal lingkup BPPSDM dapat dilihat pada tabel berikut:

**Tabel 34. Perbandingan Capaian IKU Kelompok Kelautan dan Perikanan yang dibentuk di Sartker BRPBAPPP (Kelompok) Triwulan III Tahun 2024 dengan Satminkal Lain.**

No	Satuan Kerja	Capaian Per Satminkal		
		Target	Realisasi	%
1	Balai Riset Perikanan Budidaya Air Payau dan Penyuluhan Perikanan	470	479	101,91
2	Balai Riset Perikanan Perairan Umum dan Penyuluhan Perikanan	300	400	120
3	Balai Riset Perikanan Budidaya Air Tawar dan Penyuluhan Perikanan	210	331	120
4	Balai Besar Riset Budidaya Laut dan Penyuluhan Perikanan	340	350	102,94

Dari tabel di atas menunjukkan bahwa BRPBAPPP memiliki capaian lebih kecil dibandingkan dengan satker yang lainnya hal ini karena target triwulan III yang sudah ditentukan oleh BRPBAPPP diubah kembali oleh Pusluh.

Kegiatan ini bertujuan untuk menggambarkan kontribusi BPPSDM KP dalam meningkatkan kesejahteraan masyarakat KP melalui penumbuhan dengan memenuhi kriteria pembentukan kelompok pelaku utama dengan didampingi penyuluh perikanan.

Penumbuhan Kelompok pelaku utama sektor kelautan dan perikanan merupakan salah satu tugas Penyuluh Perikanan dalam melaksanakan pendampingan. Tujuan dari kegiatan Penumbuhan Kelompok adalah sebagai berikut:

1. Sebagai indikator kinerja bagi Penyuluh Perikanan dalam melaksanakan pendampingan kelompok perikanan; dan
2. Sebagai acuan dalam rangka pembinaan kelembagaan Pelaku Utama Perikanan.

Dalam melakukan kegiatan penumbuhan kelompok, Penyuluh perikanan melakukan identifikasi Pelaku Utama yang memiliki kriteria sebagai berikut:

- a. Mempunyai tujuan, minat dan kepentingan yang sama terutama dalam bidang usaha sektor kelautan dan perikanan.



- b. Memiliki usaha sektor kelautan dan perikanan.
- c. Memiliki kesamaan dalam tradisi kebiasaan, domisili, lokasi usaha, status ekonomi, atau bahasa.
- d. Mandiri dan partisipatif.
- e. Merupakan binaan dari penyuluh perikanan

Penumbuhan kelompok pelaku utama dilaksanakan melalui tahapan:

1. Tahap Identifikasi Potensi Wilayah

Identifikasi potensi wilayah dilakukan oleh tokoh masyarakat yang didampingi penyuluh perikanan dengan dasar:

- a. potensi perikanan di wilayah setempat dengan melakukan kegiatan yang untuk mengetahui topografi dan informasi mengenai gambaran umum kondisi desa (kehidupan, kebiasaan, kecenderungan, kebutuhan aspirasi, potensi dan masalah yang ada dimasyarakat) yang dilakukan secara partisipatif. Tujuan dari identifikasi wilayah ini adalah untuk mengetahui permasalahan dan potensi-potensi yang dimiliki oleh wilayah setempat sehingga akan diperoleh data dan informasi yang memberikan gambaran akurat mengenai potensi perikanan wilayah tersebut;
- b. keadaan ekonomi budaya masyarakat setempat dilakukan untuk mengukur kondisi sosial budaya dan ekonomi baik dalam hal kelembagaan, aturan, persepsi, partisipasi, sumber penghidupan masyarakat baik pendapatan dan pengeluaran masyarakat setempat;
- c. dinamika masyarakat perikanan setempat dapat terjadi interaksi sosial, kelompok sosial dan kelas sosial sebagai berikut :
  - Interaksi sosial merupakan suatu fondasi dari hubungan yang berupa tindakan yang berdasarkan norma dan nilai sosial yang berlaku dan diterapkan di dalam masyarakat.
  - kelompok sosial adalah masyarakat yang memiliki kesadaran bersama akan keanggotaan dan saling berinteraksi. Kelompok diciptakan oleh anggota masyarakat perikanan. Kelompok juga dapat memengaruhi perilaku para anggotanya.
  - Kelas sosial atau golongan sosial merujuk kepada perbedaan hierarkis (atau stratifikasi) antara individu atau kelompok manusia dalam masyarakat atau budaya.

## 2. Tahap Pelaksanaan Penumbuhan

Penyuluh Perikanan melakukan pendampingan kepada pelaku utama dalam membentuk kelompok dengan cara:

- a. Melakukan sosialisasi penumbuhan kelompok kepada pemerintah setempat, tokoh masyarakat, pelaku utama, pelaku usaha kelautan dan perikanan tentang hasil identifikasi potensi wilayah.
- b. Kegiatan ini dapat dilakukan dengan tatap muka dengan pelaku utama dengan melampirkan daftar hadir dan notulen hasil sosialisasi.
- c. Melakukan pertemuan lanjutan dengan pemerintah setempat, tokoh masyarakat, pelaku utama, pelaku usaha perikanan untuk membentuk kelompok, menyusun struktur organisasi, memilih pengurus kelompok, menyusun anggaran dasar atau anggaran rumah tangga, dan membuat Berita Acara pengukuhan kelompok.
- d. Kelompok yang sudah terbentuk dilakukan pengukuhan dengan menerbitkan sertifikat pengukuhan yang ditandatangani oleh pejabat wilayah setempat (lurah, kepala desa atau sejenisnya) dan dilaporkan kepada Dinas yang menangani penyuluhan perikanan kabupaten/kota.

Faktor keberhasilan IKU ini karena bagian Penyuluhan selalu berkoordinasi dan mengingatkan terus dengan seluruh penyuluh utama para Korluh untuk selalu membimbing staf penyuluh supaya bisa mencapai target IKU Tahunan dan Indikator Kinerja balai sudah dijadikan sebagai Indikator Kinerja setiap penyuluh perikanan.

Anggaran yang mendukung IKK Kelompok Kelautan dan Perikanan yang Dibentuk di Satker BRPBAPPP (Kelompok) adalah RO Kelompok Pelaku Utama/Usaha yang Mendapatkan Pendampingan dari Penyuluh KP dengan anggaran sebesar Rp. 8.016.060.000 dan telah terealisasi sebesar Rp. 3.279.244.240 (40,91%). Jika dibandingkan dengan persentase capaian NKO ini sebesar 101,55% maka terdapat efisiensi anggaran sebesar 60,64%.

**INDIKATOR KINERJA 6****TENAGA KERJA YANG TERLIBAT BIDANG PENYULUHAN DI SATKER BRPBAPPP (ORANG)**

Tenaga kerja yang terlibat dalam sektor kelautan dan perikanan merupakan setiap orang yang melakukan pekerjaan yang menghasilkan barang/jasa maupun yang menerima manfaat/operasionalisasi dalam kegiatan prioritas fisik ataupun non fisik di sektor kelautan dan perikanan baik perikanan tangkap, perikanan budidaya, pengolahan, pemasaran produk perikanan, pengelolaan ruang laut, dan penyuluhan.

Cara pengukuran indikator kinerja yakni: Tenaga kerja yang terlibat langsung/tidak langsung di lingkup BRPBAPPP diantaranya : Penyuluh Perikanan Bantu, Tenaga kerja yang terlibat pada UMKM, Koperasi Sektor KP, Korporasi Sektor KP yang disuluh, serta tenaga kerja yang terlibat di SFV. Bukti capaian IKU ini: Data tenaga kerja yang terlibat langsung/tidak langsung by name by address dan aktivitas masing-masing tenaga kerja yang disahkan pimpinan (update table dari Setba).

**Tabel 35. Capaian Indikator Kinerja Tenaga Kerja yang Terlibat Bidang Penyuluhan di Satker BRPBAPPP (orang)**

<b>IKU 6. Tenaga Kerja yang Terlibat Bidang Penyuluhan di Satker BRPBAPPP (orang)</b>								
<b>Realisasi TW III</b>			<b>TW III TA. 2024</b>			<b>% Kenaikan 2023-2024</b>	<b>Renstra BRPBAP3 2020-2024 (Reviu Renstra)</b>	
Tahun 2021	Tahun 2022	Tahun 2023	Target	Realisasi	% Capaian		Target 2025	% Capaian thd target 2025
0	0	0	0	0	0	0	0	0

Keterangan: \*\*Target IK TW TA. 2025 tidak ada karena merupakan IK baru di tahun 2023 dan perlu disesuaikan perencanaannya pada Reviu Renstra BRPBAPPP TA. 2020-2024.

Berdasarkan tabel di atas, dapat disimpulkan bahwa IKU ini triwulan III tahun 2024 capaiannya sudah ada pengukuran kinerjanya akan dilaksanakan pada triwulan IV tahun 2024. Progress IKU ini sudah mencapai 1.404 kelompok (108,00%). Capaian kinerja ini berasal dari rekap tenaga kerja yang terdiri dari : (1) Penyuluh Perikanan Bantu (PPB) 127 orang, UMKM binaan Penyuluh Perikanan 1.187 orang, Tenaga Harian 90 orang.

Tenaga kerja yang terlibat dalam sektor kelautan dan perikanan merupakan setiap orang yang melakukan pekerjaan yang menghasilkan barang/jasa maupun yang menerima manfaat/operasionalisasi dalam kegiatan prioritas fisik ataupun non fisik di sektor kelautan dan perikanan baik perikanan tangkap, perikanan budidaya, pengolahan, pemasaran produk perikanan, pengelolaan ruang laut, penyuluhan pelatihan serta karantina ikan.



**Gambar 14. Penyerahan Dokumen NIB kepada pelaku utama/pelaku usaha perikanan di Kec. Wara Selatan Kota Palopo Provinsi Sulawesi Selatan pada tanggal 15 Agustus 2024 oleh Nurbhakti, S.Pi selaku Penyuluh Pendamping**



**Gambar 15. Penerbitan izin usaha pada Aplikasi OSS Indonesia**

Capaian IKU ini tidak bisa dibandingkan dengan Satker lingkup Pusluh karena pengukuran kinerja dilaksanakan pada akhir tahun/ triwulan IV tahun 2024.

Kegiatan penunjang keberhasilan pencapaian IKU ini antara lain kegiatan monitoring dan evaluasi capaian kinerja yang dilaksanakan di internal BRPBAPPP meliputi penegakan disiplin dalam merealisasikan IKU Tanaker tepat waktu, melakukan sosialisasi matriks target per jenjang masing-masing penyuluh perikanan serta penerapan buku control setiap IKU penyuluhan KP, monitoring capaian kinerja yang dilaksanakan oleh Pusluh KP dengan instrumen monitoring yang dimulai dari Perjanjian Kinerja antara Kepala BRPBAPPP dengan Kepala Pusluh KP, pelaporan online Penyuluh Perikanan, SKP Penyuluh Perikanan yang disertai dengan dokumen pendukung capaian SKP, serta evaluasi kinerja penyelenggaraan penyuluhan.

Anggaran yang mendukung IKK Tenaga Kerja yang terlibat Bidang Penyuluhan Satker BRPBAPPP (Orang) adalah RO Kelompok Pelaku Utama/Usaha yang Mendapatkan Pendampingan dari Penyuluh KP dengan anggaran sebesar Rp. 8.016.060.000 dan telah terealisasi sebesar Rp. 3.279.244.240 (40,91%). Jika dibandingkan dengan persentase capaian NKO ini sebesar 101,55% maka terdapat efisiensi anggaran sebesar 60,64%.

## **SASARAN KEGIATAN 2**

### **TERSELENGGARANYA PERCONTOHAN PENYULUHAN KELAUTAN DAN PERIKANAN**

Pencapaian kinerja sasaran kegiatan “Terselenggaranya Percontohan Penyuluhan KP” didukung 2 (dua) indikator kinerja utama (IKU) yang ditetapkan untuk mengukur keberhasilan sasaran tersebut :

## **INDIKATOR KEGIATAN 7**

### **FASILITASI KELOMPOK PELAKU USAHA SEKTOR KELAUTAN DAN PERIKANAN UNTUK MENDAPATKAN PERIZINAN BERUSAHA DI SATKER BRPBAPPP (KELOMPOK)**

Usaha Mikro,Kecil, merupakan kegiatan usaha yang mampu memperluas lapangan kerja dan memberikan pelayanan ekonomi secara luas kepada

masyarakat, dan dapat berperan dalam proses pemertaan dan peningkatan pendapatan masyarakat, mendorong pertumbuhan ekonomi, dan berperan dalam mewujudkan stabilitas nasional khususnya di sector kelautan dan perikanan.

Tujuan dari Izin berusaha adalah : mendapatkan kepastian dan perlindungan dalam berusaha dilokasi yang telah ditetapkan; mendapatkan kemudahan dalam akses pembiayaan ke Lembaga keuangan bank dan non bank; mendapatkan kemudahan dalam akses pembiayaan dari pemerintah, pemerintah daerah, dan/atau Lembaga lainnya.

Formula Perhitungan yakni Hitung Jumlah pelaku utama/pelaku usaha KP yang yang memenuhi kriteria yang telah dilakukan pendampingan oleh penyuluh yang akan mendapatkan perizinan dalam berusaha. Bukti data dukung yakni Data Pelaku usaha yg mendapatkan perizinan

**Tabel 36. Capaian Indikator Kinerja Fasilitasi Kelompok Pelaku Usaha Sektor Kelautan Dan Perikanan Untuk Mendapatkan Perizinan Berusaha di Satker BRPBAPPP (Kelompok)**

IKU 7. Fasilitasi Kelompok Pelaku Usaha Sektor Kelautan Dan Perikanan Untuk Mendapatkan Perizinan Berusaha di Satker BRPBAPPP (Kelompok)								
Realisasi TW III			TW III TA. 2024			% Kenaikan 2023-2024	Renstra BRPBAP3 2020-2024 (Reviu Renstra)	
Tahun 2021	Tahun 2022	Tahun 2023	Target	Realisasi	% Capaian		Target 2025	% Capaian thd target 2025
0	0	0	0	0	0	0	0	0

Keterangan: \*\*Target IK TW III TA. 2025 tidak ada karena merupakan IK baru di tahun 2023 dan perlu disesuaikan perencanaannya pada Reviu Renstra BRPBAPPP TA. 2020-2024.

Berdasarkan tabel di atas, dapat disimpulkan bahwa IKU ini sampai triwulan III tahun 2024 capaiannya belum ada karena pengukuran kinerjanya akan dilaksanakan pada triwulan IV tahun 2024. Progress IKU ini belum ada karena masih IKU baru pada triwulan III Tahun 2024 karena masih IKU baru sehingga tidak bisa dibandingkan dengan Satker lain.

Kegiatan penunjang keberhasilan pencapaian IKU ini antara lain kegiatan monitoring capaian kinerja yang dilaksanakan di internal BRPBAPPP, monitoring capaian kinerja yang dilaksanakan oleh Pusluh KP dengan instrumen monitoring yang dimulai dari Perjanjian Kinerja antara Kepala BRPBAPPP dengan Kepala Pusluh KP, pelaporan online Penyuluh Perikanan, SKP Penyuluh

Perikanan yang disertai dengan dokumen pendukung capaian SKP, serta evaluasi kinerja penyelenggaraan penyuluhan.

Anggaran yang mendukung IKK Fasilitasi Kelompok Pelaku Usaha Sektor Kelautan Dan Perikanan Untuk Mendapatkan Perizinan Berusaha Di Satker BRPBAPPP (Kelompok) dengan anggaran sebesar Rp. 8.016.060.000 dan telah terealisasi sebesar Rp. 3.279.244.240 (40,91%). Jika dibandingkan dengan persentase capaian NKO ini sebesar 101,55% maka terdapat efisiensi anggaran sebesar 60,64%.

### **INDIKATOR KEGIATAN 8**

#### **DESA/KAWASAN MITRA YANG MENERAPKAN IPTEK DI SATKER BRPBAPPP (DESA)**

Desa/Kawasan mitra merupakan konsep pembangunan desa perikanan yang berbasis penerapan teknologi informasi komunikasi dan manajemen tepat guna berkelanjutan untuk meningkatkan ekonomi masyarakat desa yang diwujudkan dalam kegiatan prioritas BPPSDM yaitu Desa Perikanan cerdas/Smart Fisheries village (SFV). Sesuai dengan Keputusan Ka BPPSDM, dengan dikembangkannya Desa Perikanan cerdas/Smart Fisheries village SFV akan terbentuk desa perikanan unggulan yang produktif yang mampu menerapkan teknologi dan informasi, mandiri dan memperhatikan prinsip berkelanjutan.

#### **Indikator capaian Input :**

- Penilaian calon lokasi sesuai dengan kriteria Desa Perikanan cerdas/Smart Fisheries village SMART SFV oleh TAP dan Unit Kerja Pusat
- Jumlah desa dikembangkan sesuai dengan kriteria Desa Perikanan cerdas/Smart Fisheries village SMART SFV yang dikeluarkan melalui SK Ka BPPSDM

#### **Indikator capaian Output :**

- Laporan pelaksanaan kegiatan pelatihan, penyuluhan, dan Tridarma Perguruan Tinggi pada lokasi Desa Perikanan cerdas/Smart Fisheries village SMART SFV oleh unit kerja pusat

#### **Indikator Outcome :**

- Penilaian hasil pelaksanaan Desa Perikanan cerdas/Smart Fisheries village SMART SFV yang dilaksanakan minimal 6 (enam) bulan setelah pelaksanaan kegiatan berdasarkan instrument penilaian
- Penghitungan capaian minimal s/d indikator capaian output

Bukti dukungnya :

Indikator Capaian Input :

- SK Ka BPPSDM terkait penetapan lokasi Desa Perikanan cerdas/Smart Fisheries village SFV
- Laporan hasil penetapan lokasi sesuai dengan kriteria Desa Perikanan cerdas/Smart Fisheries village SFV oleh TAP

Indikator Capaian Output :

- Laporan pelaksanaan pelatihan dan/atau penyuluhan dan/atau tridharma perguruan tinggi yang dilaksanakan Desa Perikanan cerdas/Smart Fisheries village SMART SFV oleh UPT dan disampaikan kepada Kepala Pusatnya

Laporan Capaian Outcome

- Laporan hasil penilaian outcome Desa Perikanan cerdas/Smart Fisheries village SMART SFV oleh Tim Sekretariat BPPSDM

**Tabel 37. Capaian IKU Desa/kawasan Mitra yang Menerapkan Iptek di Satker BRPBAPPP (Desa)**

IKU 8. Desa/kawasan Mitra yang Menerapkan Iptek di Satker BRPBAPPP (Desa)								
Realisasi TW III			TW II TA. 2024			% Kenaikan 2023-2024	Renstra BRPBAP3 2020-2024 (Reviu Renstra)	
Tahun 2021	Tahun 2022	Tahun 2023	Target	Realisasi	% Capaian		Target 2025	% Capaian thd target 2025
0	0	0	0	0	0	0	0	0

Keterangan: \*\*Target IK TW III TA. 2025 tidak ada karena merupakan IK baru di tahun 2023 dan perlu disesuaikan perencanaannya pada Reviu Renstra BRPBAPPP TA. 2020-2024.

Berdasarkan tabel di atas, dapat disimpulkan bahwa IKU ini sampai triwulan III tahun 2024 capaiannya belum ada karena pengukuran kinerjanya akan dilaksanakan pada triwulan IV tahun 2024 sehingga capaian per Satker tidak bisa dibandingkan. Adapun progress yakni :



**Smart Fisheries Village (SFV) UPT Desa Pendederan Patin Perkasa (BRPI Sukamandi)**

**Tujuan Kegiatan :**

Kelanjutan SFV pembenihan tahun 2023, sehingga terbentuk komunitas pendederan patin perkasa di Desa Kendalbulur Kabupaten Tulungagung Jawa Timur

**Indikator Kinerja :**

Terselenggaranya percontohan penyuluhan KP

**Target Kinerja :**

Desa/Kawasan mitra yang menerapkan IPTEK KP di BRPBAP-PP (Desa Perikanan Cerdas)

**Deskripsi Output :**

Terbentuknya komunitas pembudidaya pendederan patin perkasa di tulungagung

**Progress Terkini :**

**Usaha Kelautan dan Perikanan :**

- Telah telah dilakukan rapat koordinasi dengan dinas perikanan Kabupaten Tulungagung dan penyuluh perikanan mengenai evaluasi teknis SFV Desa patin perkasa tahun 2023 serta pengisian kuisioner.
- Telah dilakukan koordinasi tim SFV Desa Bersama penyuluh, POKDAKAN, dan Balai Riset Perikanan Perairan Umum dan Penyuluhan Perikanan Palembang.
- Benih hasil HSRT direncanakan akan dipasarkan sampai Pulau Sumatera.

**Pelatihan dan Penyuluhan :**

bimbingan teknis pembuatan konten digital marketing untuk produk perikanan telah dilakukan tanggal 25 Juli 2024 di aula Dinas Perikanan Kabupaten Tulungagung yang diikuti sekitar 70 orang dengan pemateri dari pemilik akun youtube pecah telur yang telah memiliki subscriber sebanyak 1,05 juta. Bimtek ini diikuti oleh penyuluh, dinas perikanan Tulungagung, POKDAKAN,

POKLAHSAR, mitra dari Bank Jatim, PT. Deltamina Perkasa, PT Matahari Sakti, Pusat pelatihan, Poltek KP Sidoarjo.

**Tridarma/Perguruan Tinggi :** 1 orang PKL dari STP Jakarta

**Kemitraan :** PT Deltamina Perkasa, PT Matahari Sakti, dan Bank Jawa Timur

**Rencana Tindak Lanjut :**

Mendata pelatihan apa saja yang dibutuhkan oleh POKDAKAN dan POKLAHSAR Kabupaten Tulungagung. Membahas biaya serta harga benih patin jika dikirimkan ke Pulau Sumatera.

Bimbingan teknis digital marketing perikanan budidaya yang akan dilakukan di Sumatera Selatan dengan 50 orang peserta dari POKDAKAN, POKLAHSAR, penyukuh, dan mahasiswa.

**Permasalahan & Tindak Lanjut:**

POKDAKAN di HSRT masih belum melakukan pembenihan lagi dikarenakan kesibukan dan harga patin sedang turun.

Anggaran : Pagu Rp 200.000.000, Realisasi : Rp.152.291.832,- (76,30%)



**Gambar 16. Bimbingan Teknis Konten Digital Marketing Produk Perikanan Budidaya oleh BRPI Sukamandi di Dinas Perikanan Tulungagung**

**SMART FISHERIES VILLAGE (SFV) DESA AJAKKANG**



**Produksi Usaha KP\***

No	ITEM/RINCIAN	Target PRODUKSI	REALISASI SEBELUM (SFV)	REALISASI SETELAH (SFV)	% realisasi	RINCIAN KEGIATAN YANG DILAKSANAKAN
1.	Budidaya Udang Vaname	100 ton	81,92 ton	91,03 ton	91	Budidaya Tradisional Plus Probiotik
2.	Budidaya Ikan Bandeng	100 ton	26,11 ton	109,04 ton	109	Budidaya Tradisional Plus Probiotik
3.	Produk Olahan	2000 Kg	1860 Kg	2400 Kg	120	Bandeng Presto, Abon tulang Ikan Bandeng, Nugget Ikan Bandeng, Kerupus Ikan Bandeng, Panada dan Dimsum
4.	Pakan Mandiri	1500	0	1621	108	Pakan Bandeng bersertifikasi
5.	Aplikasi Probiotik Rica	1000	50	2400	240	Aplikasi Probiotik Rica

- Jumat, 14 Juni 2024,  
 - Panen Udang Vaname size 112/kg sebanyak 150 kg  
 - Pokdakan Padaelo  
 - Minangatos Desa Ajakkang Kec. Sop. Raja

- Jumat, 14 Juni 2024,  
 - Panen Udang Vaname size 110/kg sebanyak 185 kg  
 - Pokdakan Muara Tuwing  
 - Minangatos Desa Ajakkang Kec. Sop. Raja

- Rabu, 17 April 2024,  
 - Monitoring Pelaksanaan Panen Ikan Bandeng  
 - Pokdakan Padaelo  
 - Minangatos Desa Ajakkang Kec. Sop. Raja



**Pelatihan KP\***

No	ITEM/RINCIAN JUMLAH DAN PESERTA PELATIHAN	Target Pelatihan	Realisasi Sebelum (SFV)	Realisasi Setelah(SFV)	% realisasi	RINCIAN KEGIATAN YANG DILAKSANAKAN
-	12 Jenis Pelatihan (Probiotik, Bak Fiber, Pronima SP, Vanamerator, Jalatec, Perawatan mesin, Diversifikasi olahan, Pakan Alami, Pakan Mandiri, Manggot dan Olahan ikan kering)	12 Jenis Pelatihan	11 Jenis Pelatihan telah dilaksanakan	12 Jenis Pelatihan telah dilaksanakan	216 %	(Probiotik, Bak Fiber, Pronima SP, Vanamerator, Jalatec, Perawatan mesin, Diversifikasi olahan, Pakan Alami, budidaya Maggot dan Pakan Mandiri)
-	150 Orang yang dilatih	150 Orang yang dilatih	325 Orang yang telah dilatih	325 Orang yang telah dilatih		Pelatihan dan pendampingan SOP Budidaya Udang oleh UNIDO





## Penyuluhan KP\*

No	ITEM/RINCIAN (sesuaikan dengan kondisi setempat)	Target	Realisasi Sebelum (SFV)	Realisasi Setelah(SFV)	% realisasi	RINCIAN KEGIATAN YANG DILAKSANAKAN
a	Jumlah penyuluh yang terlibat	17	17	17	100	Pendampingan kelompok dan usaha (7 Kelompok Budidaya dan 1 Kelompok Pengolahan)
b	Jumlah kelompok yang disuluh	9	9	9	100	
c	Jumlah kelompok yang meningkat kelasnya					



## Tridharma PT\*

No	ITEM/RINCIAN TARUNA/MAHASISWA DAN ASAL	Target	Realisasi Sebelum (SFV)	Realisasi Setelah(SFV)	% realisasi	RINCIAN KEGIATAN YANG DILAKSANAKAN
	Poltek Bone	50	99	99	199	PKL dan Kunjungan
	SMP Islam Barru	40	40	40	100	Kunjungan Field trip
	Peserta BLK Komputer Kab. Pinrang	10	10	10	100	Kunjungan Field trip
	Unido	4	4	4	100	SOP Budidaya Udang



Peserta Pelatihan Komputer BLK Kab. Pinrang

PKL Taruna Poltek Bone





## Kunjungan Masyarakat\*

No	ITEM/RINCIAN	Target	Realisasi Sebelum (SFV)	Realisasi Setelah(SFV)	% realisasi	RINCIAN KEGIATAN YANG DILAKSANAKAN
1	Pemancingan Ikan	150	50	150		Warga Desa, Pegawai Pemda
2	Wisata Mangrove					PKL dan Field trip
3	Tamu SFV		10	10		UNIDO, PLN dan Sekolah Pesantren
4	Penyuluh Kabupaten Maros		17	17		Studi Banding
5	Fish Farmer Feedback Survey DJPB		5	5		Survey



## Kemitraan mendukung SFV yang disepakati\*

No	ITEM/RINCIAN	Target	Realisasi Sebelum (SFV)	Realisasi Setelah(SFV)	% realisasi	RINCIAN KEGIATAN YANG DILAKSANAKAN
1	UNIDO	1	1	1	100	Pendampingan SOP Budidaya Udang
2	PLN Indonesia Power	1	1	1	100	Pendampingan Modal Usaha melalui CSR
3	Dana Desa Ajakkang	1	1	1	100	Alat Pengukur Budidaya





KEMENTERIAN  
KELAUTAN DAN  
PERIKANAN  
REPUBLIK INDONESIA

## PELAKSANAAN SFV LANJUTAN

No	ITEM/RINCIAN KENDALA/PERMASALAHAN	SOLUSI	PIHAK YANG TERKAIT	TARGET PENYELESAIAN
	Biaya Pendampingan SFV	Kerjasama dengan Mitra dan Penyuluh Perikanan	Penyuluh Perikanan, Pemda Baru, Dana Desa dan Unido	Peningkatan Produksi Budidaya Udang dan Bandeng
	Permodalan Usaha	Kerjasama dengan Mitra dan Penyuluh Perikanan	Penyuluh Perikanan, Pemda Baru, Dana Desa dan Unido	Perluasan Area Pemasaran Produk Olahan
	Harga Pakan Mahal	Kerjasama dengan Mitra dan Penyuluh Perikanan	Penyuluh Perikanan, Pemda Baru, Dana Desa dan Unido	Produksi Pakan Mandiri
	Pendampingan Teknis Budidaya	Kerjasama dengan Mitra dan Penyuluh Perikanan	Penyuluh Perikanan, Pemda Baru, Dana Desa dan Unido	Pendamping Teknis SOP Budidaya dari UNIDO
	Promosi Ekowisata	Kerjasama dengan Mitra dan Penyuluh Perikanan	Penyuluh Perikanan, Pemda Baru, Dana Desa dan Unido	Promosi Ekowisata Mangrove dan Pemandangan



*\*Point outline dilengkapi dengan data dan gambar/foto/ilustrasi*



DINAMIS, PRODUKTIF,  
BERTALENTA GLOBAL



Kegiatan penunjang keberhasilan pencapaian IKU ini antara lain kegiatan monitoring capaian kinerja yang dilaksanakan di internal BRPBAPPP, monitoring capaian kinerja yang dilaksanakan oleh Pusluh KP dengan instrumen monitoring yang dimulai dari Perjanjian Kinerja antara Kepala BRPBAPPP dengan Kepala Pusluh KP, pelaporan online Penyuluh Perikanan, SKP Penyuluh Perikanan yang disertai dengan dokumen pendukung capaian SKP, serta evaluasi kinerja penyelenggaraan penyuluhan.

Anggaran yang mendukung IKK Desa/Kawasan Mitra yang Menerapkan Iptek di Satker BRPBAPPP (Desa) dengan anggaran sebesar Rp. 5.000.000.000 dan telah terealisasi sebesar Rp. 3.557.604.201 (71,15%). Jika dibandingkan dengan persentase capaian IKK ini sebesar 0% maka belum ada efisiensi anggaran.

### INDIKATOR KINERJA 9

#### KELOMPOK PELAKU UTAMA DAN PELAKU USAHA KP YANG MENDAPATKAN PERCONTOHAN PENYULUHAN KELAUTAN DAN PERIKANAN DI BRPBAPPP (KELOMPOK)

Merupakan indikator yang menunjukkan salah satu metode penyuluhan dalam bentuk percontohan penyuluhan KP di lokasi percontohan yang telah



ditentukan dengan memanfaatkan hasil inovasi teknologi kelautan perikanan tepat guna. Pemilihan lokasi percontohan melalui tahap koordinasi dengan pemerintah setempat dan proposal percontohan telah disetujui oleh Pusat pelatihan dan Penyuluhan sebagaimana yang tercantum dalam pedoman pelaksanaan percontohan dan Pedoman SFV.

Penghitungan capaian indikator kinerja ini dilakukan dengan cara menjumlah percontohan penyuluhan KP yang telah dilaksanakan sesuai dengan pedoman percontohan. Bukti akhir capaian indikator kinerja ini adalah berupa laporan hasil pelaksanaan percontohan penyuluhan di semua lokasi percontohan dan data yang disajikan merupakan legal terdapat pengesahan pimpinan.

Beberapa tahapan yang harus dilaksanakan dalam rangka menerapkan metode percontohan penyuluhan ini adalah : (1) Satminkal menginformasikan kegiatan percontohan ke penyuluh, (2) Penyuluh membuat dan mengusulkan proposal kegiatan percontohan ke satminkal, (3) Satminkal melakukan seleksi proposal yang telah dikirim oleh penyuluh, (4) Satminkal menetapkan SK tim pelaksana, lokasi, dan jenis inovasi teknologi percontohan, dan (5) Satminkal melakukan temu lapang untuk mensosialisasikan teknologi budidaya yang menjadi percontohan di lokasi yang telah ditetapkan. Dalam melakukan pemilihan inovasi teknologi yang terekomendasikan yang akan diterapkan sebagai metode percontohan penyuluhan harus memperhatikan beberapa kriteria sebagai berikut: (1) Secara teknologi dapat dikuasai; (2) Secara ekonomi menguntungkan; dan (3) Secara sosial dapat diterima masyarakat serta lokasi. Sedangkan dalam menentukan lokasi metode percontohan penyuluhan diharapkan dapat memenuhi beberapa kriteria sebagai berikut : (1) Merupakan kawasan sentra yang memiliki potensi kelautan dan perikanan; (2) Terdapat kelompok pelaku utama/ pelaku usaha binaan Penyuluh Perikanan; (3) Terdapat penyuluh perikanan; (4) Komoditas dapat dikembangkan sesuai lokasi spesifik daerah; (5) Lahan milik pelaku utama; (6) Akses transportasi mudah; (7) Akses pasar mudah.

**Tabel 38. Capaian IKU Kelompok Pelaku utama dan Pelaku Usaha KP yang Mendapatkan Percontohan Penyuluhan Kelautan dan Perikanan di BRPBAPPP (Kelompok).**

IKU 6. Kelompok Pelaku utama dan Pelaku Usaha KP yang Mendapatkan Percontohan Penyuluhan Kelautan dan Perikanan di BRPBAPPP (Kelompok).								
Realisasi TW III			TW III TA. 2024			% Kenaikan 2023-2024	Renstra BRPBAP3 2020-2024 (Reviu Renstra)	
Tahun 2021	Tahun 2022	Tahun 2023	Target	Realisasi	% Capaian		Target 2025	% Capaian thd target 2025
0	0	0	0	0	0	0	0	0

Keterangan: \*\*Target IK TW III TA. 2025 tidak ada karena merupakan IK baru di tahun 2023 dan perlu disesuaikan perencanaannya pada Reviu Renstra BRPBAPPP TA. 2020-2024.

Berdasarkan tabel diatas diperoleh kesimpulan bahwa target dan capaian triwulan III tahun 2024 belum ada karena pengukuran kinerja akan dilaksanakan pada akhir tahun/ triwulan IV tahun 2024.

Capaian IKU ini belum bisa dibandingkan dengan Satker lain karena pengukuran kinerjanya akan dilakukan pada triwulan IV tahun 2024.

Adapun Progress capaian SFV UPT ini yakni :

#### **1. Smart Fisheries Village (SFV) UPT LRBRL Rumput Laut Gorontalo**

Pada kegiatan SFV ini anggarannya dibebankan pada BRPBAPPP, namun pelaksanaan kegiatannya dilaksanakan oleh UPT LRBRL Rumput Laut Gorontalo, dengan pagu anggaran sebesar Rp. 269.476.000,- realisasi mencapai Rp. 176.187.190,- (65,38%). Anggaran PNPB sebesar Rp. 10.000.000,- capaian Fungsional PNPB sebanyak Rp. 10.000.000,- (100%)

Pelaksanaan :

##### • Optimalisasi Aset

Kegiatan dilakukan dengan mengoptimalkan pemanfaatan aset UPT di 2 lokasi yaitu : Lokasi 1. Di Bidang 1 di areal Kantor dan perumahan Loka Riset Budidaya Rumput Laut terdapat 2 petak tambak dan Lokasi 2 berada di bidang 2 di Desa Tabulo selatan terdapat 7 Petak Tambak dengan uraian, tambak 4 dan tambak 6 dijadikan 1 tambak dan tambak 8 belum selesai dikarenakan tekstur tanah yang masih lembek.



No	Jenis aset	Total Luasan	Luas dimanfaatkan	Persentase
1	<b>Lokasi: Bidang 1</b>			
	Tambak	0,67 Ha	0,67 Ha	100%
2	<b>Lokasi: Bidang 2</b>			
	Tambak	5 Ha	1,63 Ha	24%

- Pelaksanaan Usaha KP

Sampai dengan bulan September 2024 rumput laut mengalami kerusakan, akibat dari curah hujan yang sangat tinggi. Untuk saat ini rumput laut yang ada dipersiapkan untuk bibit.

No	Uraian	Produk	Volume produksi	Satuan
1	<b>Komoditas : Ikan Bandeng</b>			
	- Pembesaran di tambak	Benih ikan bandeng	110.753.	ekor
	- Pembesaran di tambak	Benih kakap putih	546	ekor
	- Pembesaran	Lele	200	ekor
	- Pembesaran	Nila Salin	2000	ekor
	- Pendederan Bandeng	Benih Bandeng	77.900	ekor
2	<b>Komoditas : Rumput Laut</b>	<i>Gracilaria sp</i>	1.000	ton
		Bibit <i>Euchema cottoni</i>	1000	Kg

- Pendidikan

Untuk bulan September tidak ada siswa PKL maupun Penelitian

- Capaian Fungsional PNBPNP : Rp 4.080.040,-

- Realisasi Anggaran dan Fisik Kegiatan

Pagu Anggaran :Rp269.476.000,- (RM)

Realisasi Anggaran : Rp

Realisasi Fisik Kegiatan : 85%

Kendala dan Tindak Lanjut :

- Akibat cuaca ekstrem yaitu musim panas mengakibatkan gracilaria banyak mengalami penyakit.
- Karena musim kemarau air ditambak mengalami salinitas yang tinggi sehingga ikan Nila Salin menjadi luka-luka

Rencana Tindak Lanjut : dipindahkan ke Tambak

- Pergantian air yang rutin ditambak setiap air pasang

## 2. Smart Fisheries Village (SFV) UPT LRMPHP Bantul

Pada kegiatan SFV ini anggarannya dibebankan pada BRPBAPPP, namun pelaksanaan kegiatannya dilaksanakan oleh UPT LRMPHP Bantul, dengan pagu anggaran sebesar Rp. 175.000.000,- realisasi sebesar Rp. 45.594.186,- (26,05%).

### 1. Optimalisasi Aset

a. Pemanfaatan bengkel konstruksi LRMPHP untuk Rancang bangun dan perakitan alat:

- Alat Pengering Sistem Rumah Kaca: Finishing perakitan alat pengering, pembuatan alas dan pemasangan aksesoris tambahan. Pada uji kinerja tanpa beban alat pengering efek rumah kaca mampu mencapai suhu 55C
- Rotary Dryer: Hasil uji kinerja Rotary Dryer dapat menurunkan kadar air pakan ikan sebanyak 12% dengan waktu pengeringan 15 menit
- Persiapan pengiriman alat

b. Pemanfaatan bengkel konstruksi LRMPHP untuk kegiatan MBKM Taruna Politeknik KP Sidoarjo Semester 3 tahun ajar 2024/2025. Output kegiatan berupa pembuatan 5 alat mini project:

- Alat pengering efek rumah kaca
- Alat pirolisis asap cair
- Alat pengisi adonan sistem handel
- Alat destilasi air laut
- Alat filtrasi sistem RAS

Pembuatan proyek KWU:

- alat pengisi adonan
- alat sortasi benih ikan
- alat deteksi kualitas air kolam, mesin refrigerasi display ikan.

Progress Terkini :

### 2. Tridarma/Perguruan Tinggi :

- Pelaksanaan MBKM Politeknik KP Sidoarjo semester ganjil dengan peserta sebanyak 28 taruna
- Telah dilakukan kegiatan mengajar di Politeknik KP Pangandaran dengan materi “Mesin dan Peralatan Pengolahan Suhu Tinggi dan Rendah” untuk taruna Semester 1

**Rencana Tindak Lanjut :**

1. Pengiriman Alat Pengering Rumah Kaca dan Rotary Dryer ke BPPBAPPP, Maros
2. Pelaksanaan kegiatan pelatihan pengoperasian alat di BPPBAPPP Maros

**Permasalahan & Tindak Lanjut : -**

Anggaran : 66.641.294      Fisik Kegiatan : 50 %



**Gambar 17. Kegiatan Smart Fisheries Village (SFV) UPT Mendukung Penerapan Mekanisasi (LRMPHP Bantul)**

**3. Smart Fisheries Village (SFV) UPT Budidaya Ikan Hias dan Produk Low Carbon Feed (BRBIH Depok)**

Pada kegiatan SFV ini anggarannya dibebankan pada BRPBAPPP, namun pelaksanaan kegiatannya dilaksanakan oleh BRBIH, dengan pagu anggaran sebesar Rp. 300.000.000., realisasi mencapai Rp. 150.054.259,- (50,02%). Realisasi PNPB sampai dengan Juni 2024 senilai Rp41.717.525,00.

**Progres Terkini (sampai dengan Bulan September 2024) :**

- Optimalisasi Aset seluas 5,65 Ha
  - a. Lab. Kesehatan Ikan dan Arsip seluas 1,8 Ha;

- b. Danau dan Tanah seluas 1,45 Ha;
  - c. Kolam budidaya Ikan Hias seluas 2 Ha, digunakan dalam kegiatan produksi ikan hias dan pakan alami;
  - d. Gudang seluas 0,06 Ha;
  - e. Lahan Resapan/Penghijauan seluas 0,4 Ha.
- Usaha Kelautan dan Perikanan :
- a. Pembesaran Arwana Super Red sebanyak 91 ekor;
  - b. Pembenihan Koi sebanyak 14.476 benih;
  - c. Pembenihan Komet sebanyak 1.000 benih;
  - d. Pembenihan Discuss sebanyak 20 benih;
  - e. Produksi Magot sebanyak 1.354 Kg;
  - f. Produksi Pakan Alami sebanyak 102 Kg
- Pelatihan dan Penyuluhan :
- a. Pelatihan

No	Pelatihan			
	Jenis	Volume	Tanggal Pelaksanaan	Peserta (orang)
1	Budidaya Maggot dan Loca Feed (luring)	5	8 Januari 2024	30
			23-24 Januari 2024	4
			12 Februari 2024	10
			21 Februari 2024	43
			9 Juli 2024	34
2	Pembuatan Pakan Ikan Hias Berbahan Baku Magot (luring)	3	7 Maret 2024	40
			29 Mei 2024	40
			14 Juni 2024	100
3	Budidaya Ikan Koi (daring)	1	26 April 2024	1.400
4	Budidaya Ikan Hias	2	16 Mei 2024	50
			27 Mei 2024	40
5	Peran Teknologi dalam Meningkatkan Produksi Ikan & Smart Fisheries Village (SFV) Ikan Hias dan Magot	2	04 Juni 2024 5 september 2024	50 180
6	Manajemen Kualitas Air dan Lingkungan Budidaya Ikan Hias" serta Penerapan Aplikasi Pencegahan dan Pengobatan Penyakit Ikan Hias (luring)	1	12 Juni 2024	50
7	Workshop Pakan Alami (luring)	2	3 Juli 2024	43
			20 Agustus 2024	5
8	Workshop Aquascape (luring)	1	26 Juli 2024	60
9	Mengenal Ikan Arwana	1	15 Agustus 2024	40

No	Pelatihan			
	Jenis	Volume	Tanggal Pelaksanaan	Peserta (orang)
	(Luring)			
Jumlah	9	18		2.219

#### b. Penyuluhan

Dalam kegiatan penyuluhan, selain keikutsertaan penyuluh dalam kegiatan pelatihan, telah dilakukan rapat koordinasi dengan Penyuluh untuk pelaksanaan kegiatan penyuluhan ke kelompok pembudidaya/kelompok masyarakat kedepannya. Jumlah penyuluh yang terlibat sebanyak 12 orang penyuluh, jumlah kelompok yang disuluh sebanyak 3 kelompok yaitu Mina Makmur Sentosa, Suko Mina dan Bina Ikhsan.

➤ Tridarma/Perguruan Tinggi, sampai dengan Agustus 2024 sebanyak 156 taruna/mahasiswa yang magang/praktek di lokasi SFV dengan rincian sebagai berikut :

Bulan	Asal Perguruan Tinggi	Jumlah (Orang)
Januari	Universitas Diponegoro	12
	Universitas Brawijaya	10
	PoltekKP Sidoarjo	25
Februari	Universitas Negeri Jakarta	6
Maret	-	-
April	-	-
Mei	-	-
Juni	Universitas Negeri Jakarta	5
Juli	Universitas Mulawarman	9
	PSDKU Kediri UB	15
	IPB University	12
	Universitas Diponegoro	12
	Universitas Brawijaya	5
	Universitas Negeri Jakarta	5
PoltekKP Sidoarjo	26	
Agustus	Universitas Jenderal Soedirman	5
	Universitas Bina Sarana Informatika	6
September	Universitas Satya Negara Indonesia	3
Total		156

- Kegiatan kunjungan masyarakat, sampai dengan September 2024 sebanyak 959 orang mengunjungi lokasi SFV.
- Kegiatan kemitraan yang mendukung SFV yang disepakati
  - a. Jumlah Kemitraan yang sudah berjalan sebanyak 4 kemitraan, yaitu Hotel Bumi Wiyata, Hotel Santika, Hotel Savero dan Hotel Fave;
  - b. Jumlah Kemitraan baru sebanyak 1 buah belum terealisasi.
- Jumlah tenaga kerja yang terlibat di SFV, sampai dengan September 2024 sebanyak 24 orang.
- Realisasi PNBP sampai dengan September 2024 senilai Rp 117.180.825,00

Rencana Tindak Lanjut :

Permasalahan dan Tindak Lanjut :

1. Permasalahan

Belum terbitnya peraturan terkait tarif volatile komoditas Ikan Arwana dan Maggot

2. Tindak Lanjut

Penambahan PNBP melalui sewa Lapangan Bola, Ruang Pertemuan, Mess dan Parkir

Uraian	Total	Realisasi Bulanan (s.d September)	
		Target	Realisasi
Anggaran (Rp 000)	300.000	225.000	227.592.357
Fisik Kegiatan (%)	100	76	78,86



**Gambar 18. Kegiatan SFV UPT Budidaya Ikan Hias dan Produk Low Carbon Feed (BRBIH Depok)**

#### 4. Smart Fisheries Village (SFV) UPT Budidaya Laut Marikultur BBRBLPP Gondol

Pada kegiatan SFV ini anggarannya dibebankan pada BRPBAPPP, namun pelaksanaan kegiatannya dilaksanakan oleh BBRBLPP, dengan pagu anggaran sebesar Rp. 400.000.000., realisasi mencapai Rp.333.108.743,- (83,28%).

##### Pelaksanaan :

##### Lokasi Desa Penyabangan

##### Peningkatan Sumber Daya Manusia (Pelatihan) :

Sampai dengan bulan September telah dilaksanakan 1 kali Bimbingan Teknis kepada kelompok pelaku usaha, dan direncanakan akan dilakukan lagi di awal bulan Oktober sebagaimana terlihat dalam table berikut:

No	ITEM/RINCIAN JUMLAH DAN PESERTA PELATIHAN	Target	REALISASI SEBELUMNYA (sd TW2)	REALISASI TERKINI (SD TRIWULAN III)	% realisasi	RINCIAN KEGIATAN YANG DILAKSANAKAN
1	Bimtek Budidaya (60 orang)	1	0	0	0	Rencana dilaksanakan 10 Oktober 2024
2	Bimtek Konservasi (30 orang)	1	0	1	100	Bimtek Konservasi Mangrove (Bersama BRPSDI Jatiluhur)

##### Penyuluhan KP :

Pelaksanaan kegiatan SFV Desa penyabangan melibatkan penyuluh perikanan sebanyak 2 orang Dimana 1 orang merupakan Penyuluh PNS dan 1 orang Penyuluh Perikanan Bantu. Kelompok pelaku usaha yang didampingi di Desa Penyabangan sejumlah 9 Kelompok sebagaimana terlihat dalam tabel berikut :

No	ITEM/RINCIAN (sesuaikan dengan kondisi setempat)	Target	REALISASI SEBELUMNYA	REALISASI TERKINI	% realisasi	RINCIAN
a	Jumlah penyuluh yang terlibat	2	2	2	100	
b	Jumlah kelompok yang disuluh	4	4	9	225	Nama Kelompok: 1. Pokdakan:2 (Bintang Samudra, Bibit Unggul) 2. Poklahsar: 1 Maju Bersama, 3. KUB: 6 (Hidup Baru, KUB Surga Laut, KUB Sinar Baru., KUB Jaya Bahari, KUB Nelayan Labuan Asem, KUB Sari Bhuana
c	Jumlah kelompok yang meningkat kelasnya	-	-	-	-	
d	Jumlah kelompok yang mendapatkan percontohan penyuluhan	-	-	-	-	

**Tridharma Perguruan Tinggi :**

Kegiatan pendidikan berupa kuliah/praktek lapang dan magang siswa/mahasiswa/taruna pada kegiatan SFV sampai dengan bulan September 2024 sebanyak 78 orang dari target 92 orang dengan rincian sebagai berikut :

No	RINCIAN TARUNA/MAHASISWA	REALISASI SEBELUMNYA	REALISASI TERKINI	RINCIAN KEGIATAN YANG DILAKSANAKAN
1	Institut Pertanian Bogor	2 orang	2 orang	Perbenihan Ikan Kakap putih
2	Politeknik AUP		2 orang	Perbenihan ikan kakap dan kerapu
3	Poltek KP Kupang	4 orang	9 orang	Pembesaran Udang Vannamei dan ikan kakap putih
4	Poltek KP Sidoarjo	-	4 orang	Pemeliharaan induk dan Perbenihan ikan kerapu
5	Poltek KP Bone	4 orang	4 orang	Pemeliharaan induk, perbenihan dan Pendederan ikan kakap dan kerapu
6	Poltek KP Jemberana	4 orang	4 orang	Perbenihan ikan kerapu dan kepiting
7	SMKPPN Mataram	-	3 orang	Pengelolaan induk, pakan alami dan perbenihan ikan laut
8	UNAIR Banyuwangi	-	3 orang	Pengelolaan induk dan perbenihan
9	UNAIR Surabaya	-	3 orang	Pengelolaan induk dan perbenihan
10	Undiksha Singaraja	6 orang	6 orang	Perbenihan, pendederan dan pembesaran ikan
11	Universitas Hasanudin	-	4 orang	Pakan alami, pengelolaan induk dan perbenihan ikan laut
12	Universitas Brawijaya Malang	-	5 orang	Perbenihan dan Pembesaran ikan kakap putih, budidaya iudang vanamei
13	Universitas Brawijaya Kediri	-	2 orang	Perbenihan dan Pembesaran ikan kakap putih
14	Universitas Mataram	5 orang	7 orang	Pakan alami, budidaya kepiting dan rajungan, Perbenihan ikan kerapu, perbenihan dan pendederan ikan kakap
15	Universitas Sunan Ampel Surabaya	4 orang	4 orang	Pengelolaan induk, pakan alami, perbenihan dan pembesaran ikan kakap
16	Universitas Tidar	4 orang	4 orang	Pengelolaan induk ikan laut, pakan alami dan perbenihan ikan laut
17	Universitas Trunojoyo	4 orang	4 orang	Pengelolaan induk ikan bandeng, perbenihan ikan kakap dan pembesaran ikan kerapu
18	Universitas Sam Ratulangi	-	3 orang	Perbenihan dan pendederan ikan kakap, perbenihan ikan kerapu
	<b>Total</b>	<b>41 orang</b>	<b>78 orang</b>	

**Produksi Usaha KP :**

Sampai dengan bulan September 2024, hasil produksi usaha kelautan dan perikanan pada UPT BBRBLPP di Desa penyabangan adalah sebagai berikut:



NO	ITEM/RINCIAN	TARGET	REALISASI SEBELUMNYA	REALISASI TERKINI	% REALISASI	KETERANGAN
1	• Produksi Telur Ikan Bandeng (butir)	81.000.000	35.000.000	61.000.000	75,31%	Pengelolaan Induk bandeng
	• Produksi telur ikan kakap putih (butir)	32.900.000	12.000.000	31.000.000	94,22%	Pengelolaan induk ikan kakap putih
	• Produksi benih ikan kerapu (ekor)	60.000	45.000	60.000	100,00%	Pemeliharaan larva ikan kerapu
	• Produksi benih ikan kakap putih (ekor)	1.000.000	150.000	600.000	60,00%	Pemeliharaan larva ikan kakap
	• Produksi Gelondongan Ikan Kerapu (ekor)	4.667	2.000	4.000	85,71%	Pemeliharaan benih kerapu
	• Produksi Gelondongan Ikan Kakap (ekor)	20.000	11.570	45.461	227,31%	Pemeliharaan benih ikan kakap
	• Produksi udang vanamei konsumsi (kg)	6.000	2.164	3.437	57,28%	Pemeliharaan udang
	• Produksi ikan kakap konsumsi (kg)	1.980	176,8	1.482	74,85%	Pembesaran kakap di tambak dan KJA
	• Produksi Garam (kg)	15.000	3.000	11.000	73,33%	Produksi garam di tambak

### Kunjungan/Visitasi

Akumulasi jumlah kunjungan/visitasi sampai dengan Triwulan III (bulan September 2024) mencapai 750 orang dengan rincian jumlah kunjungan per triwulan sebagai berikut:

No.	Bulan	Jumlah (Orang)
1	TW1	54
	TW 2	605
2	TW 3	91
<b>TOTAL</b>		<b>750</b>

### Capaian PNBP :

Realisasi capaian PNBP UPT BBRBLPP sampai dengan bulan September 2024 mencapai Rp800.801.411,- sebagaimana terlihat dalam tabel berikut:

JENIS PNBP	TARGET DIPA	TARGET KONKIN	REALISASI SEBELUMNYA	REALISASI TERKINI	% REALISASI (DIPA)	% REALISASI (KONKIN)
PNBP Umum	25.000.000,-	115.000.000,-	39.158.351,-	180.677.411,-	643,51%	139,89%
PNBP Fungsional	524.900.000,-	885.000.000,-	334.329.000,-	639.924.000,-	121,91%	72,31%
<b>TOTAL</b>	<b>549.900.000,-</b>	<b>1.000.000.000,-</b>	<b>373.487.351,-</b>	<b>800.801.411,-</b>	<b>145,63%</b>	<b>80,08%</b>

- Realisasi Anggaran dan Fisik Kegiatan
  - o Pagu Anggaran (RM) : Rp400.000.000,-
  - o Realisasi Anggaran : Rp333.108.743,- (83,28%)
  - o Pagu Anggaran (PNBP) : Rp365.350.000,-
  - o Realisasi Anggaran : Rp324.988.000,- (88,95%)
  - o Realisasi Fisik Kegiatan : 90%

**KENDALA DAN TINDAK LANJUT :**

No	ITEM/RINCIAN KENDALA/PERMASALAHAN	SOLUSI
1	Perubahan SFV UPT menjadi SFV Desa yang memiliki fokus kegiatan berbeda	Mengoptimalkan peran UPT ke Desa
2	Dalam Siklus Produksi Budidaya Udang dalam optimalisasi Aset Tambak terjadi berapa kali terkena serangan penyakit	Memperketat biosecurity, perlu IPAL yang memadai

**CAPAIAN LAINNYA:**

Hasil produksi usaha KP juga digunakan sebagai bantuan/ fasilitas kelompok pelaku usaha bidang perikanan dalam meningkatkan kinerja usahanya. Selain itu juga digunakan dalam mendukung Upaya konservasi serta mendukung pengembangan usaha perikanan di UPT lain lingkup BPPSDMKP. Total bantuan benih yang diberikan hingga bulan September 2024 mencapai 30.441 ekor

A	Bantuan Benih Ikan				
1	Benih/ Gelondongan Ikan Kakap putih	Koperasi Gurita Putih	Desa Pulau Bungin, Kec. Alas, Kab. Sumbawa	2.500 ekor	Isyattirradiah, S.Pi
2	Benih/ Gelondongan Ikan Kakap putih	POKDAKAN Bungin Paketen	Desa Pulau Bungin, kec. Alas, kab. Sumbawa	250 ekor	Isyattirradiah, S.Pi
3	Benih/ Gelondongan Ikan Kakap putih	Pokdakan Baru Pasingga	Desa Dasan Anyar Kec. Jereweh, Sumbawa Barat	2.000 ekor	Sunaryo, S.Pi
4	Benih/ Gelondongan Ikan Kakap putih	Pokdakan Pasingga Bahari	Desa Dasan Anyar Kec. Jereweh, Sumbawa Barat	2.500 ekor	Sunaryo, S.Pi
5	Benih/ Gelondongan Ikan Kakap putih	Pokdakan Karya Dita	Kel. Telaga Bertong Kec. Taliwang, Sumbawa Barat	1.750 ekor	Arzianingsih, S.Pi
6	Benih/ Gelondongan Ikan Kakap putih	Pokdakan Bayu Segara	Desa Budeng, Kec. Jembrana, Kab. Jembrana	5.000 ekor	I Made Susi Erawan, S.Pi., M.Sc
7	Benih/ Gelondongan Ikan Kakap putih	KUB Segara Guna Batulumbang	Desa Pemogan, Kecamatan Denpasar Selatan	441. ekor	Made Satya Widnyana, Pi
8	Benih/ Gelondongan Ikan Kakap putih	Perhimpunan Pembudidaya Perikanan Pantai Buleleng	Desa Sumberkima, Kecamatan Gerokgak	10.000 ekor	Fathunaim
9	Benih/ Gelondongan Ikan Kakap putih	Pokdakan Manik Segara	Desa Candikusuma, Kecamatan Melaya, Kab. Jembrana	6.000 ekor	I Nyoman Suendra, SP
<b>Dukungan Konservasi</b>					
	Benih Rajungan	- (pelepasan ke alam)	Perairan Laut Desa Pemuteran	600 ekor	Hendro Ponco Wibowo

dengan nilai Rp76.102.500,-. Dengan rincian sebagaimana terlihat pada tabel



berikut:

### 5. Smart Fisheries Village (SFV) UPT Budidaya Ikan Lokal (BRPBAPTPP Bogor).

Pada kegiatan SFV ini anggarannya dibebankan pada BRPBAPPP, namun pelaksanaan kegiatannya dilaksanakan oleh BRPBATPP, dengan pagu anggaran sebesar Rp. 300.000.000., realisasi mencapai Rp. 69.965.233,- (23,32%).

**Progres Terkini :**

Item/Rincian	Target	Realisasi sebelumnya	Realisasi terkini (akumulatif)	% realisasi	Keterangan Rincian Kegiatan
<b>Usaha Kelautan dan Perikanan</b>					
Ikan Dewa – pembenihan	15.000 ekor	3.510 ekor	4.010 ekor	26,73 %	Pemeliharaan
Ikan Nila – pembenihan	30.000 ekor	-	15.000 ekor	50 %	Pemeliharaan
Ikan Nila – Pembesaran	1.000 kg	330 kg	405 kg	40,5 %	Pemeliharaan
Ikan Mas – pembenihan	30.000 ekor	-	15.000 ekor	50 %	Pemeliharaan
<b>Pelatihan dan Penyuluhan</b>					
Penyelenggaraan pelatihan budidaya air tawar	1 kegiatan	-	1 kegiatan	100 %	Budidaya dan pemasaran ikan dewa
Jumlah Peserta	30 orang	-	12 orang	40 %	Peserta dari Dinas Kehutanan dan Masyarakat adat di Kutai Barat, Kaltim
Jumlah Penyuluh yang terlibat	2 orang	2 orang	3 orang	150 %	Ricky, Kristina, Hernanda
Jumlah kelompok yang disuluh	2 kelompok	2 kelompok	2 kelompok	100 %	

Item/Rincian	Target	Realisasi sebelumnya	Realisasi terkini (akumulatif)	% realisasi	Keterangan Rincian Kegiatan
<b>Tridharma Perguruan Tinggi</b>					
Magang, PKL dan KKL	50 orang	18 orang	76 orang	152 %	Universitas Tidar, Universitas Trunojoyo Madura, Universitas Padjadjaran, Sekolah Vokasi IPB, Politeknik KP Bone, Poltek AUP
<b>Kemitraan</b>	2	2	2	100%	PT Caprifarmindo Lab Universitas Tidar

**Rencana Tindak Lanjut :** Pelaksanaan kegiatan usaha budidaya, pelatihan dan penyuluhan, tridharma perguruan tinggi dan kemitraan dalam rangka mendukung SFV UPT BRPBATPP

**Permasalahan & Tindak Lanjut:**

Permasalahan	Rencana Tindak Lanjut
Kematian ikan akibat perubahan suhu yang ekstremitas	Suplementasi dengan Vitamin C dan E

**Lokasi : Instalasi Cibalagung****Progres Terkini**

LAPORAN KINERJA TRIWULAN III BRPBATPP

Item/Rincian	Target	Realisasi sebelumnya	Realisasi terkini (akumulatif)	% realisasi	Keterangan Rincian Kegiatan
<b>Usaha Kelautan dan Perikanan</b>					
Ikan Nila – pembenihan	100.000 ekor	61.430 ekor	61.430 ekor	61,43 %	Stok benih 20.000 ekor ukuran 2-3, 5-7, 8-10 cm
Ikan Nila – Pembesaran	2.000 kg	1.233 kg	1.410 kg	70,5 %	Stok 300 kg ukuran 40-50 gr/ekor
Ikan Mas – pembenihan	5.000 ekor	1.950 ekor	1.950 ekor	39 %	Stok benih 3.000 ekor ukuran 1-2 dan 3-5 cm
Ikan Mas – pembesaran	500 kg	36 kg	36 kg	7,2 %	Stok pembesaran 200 kg dengan ukuran 100gr/ekor
<b>Pelatihan dan Penyuluhan</b>					
Penyelenggaraan pelatihan budidaya air tawar	1 kegiatan	-	2 kegiatan	100 %	1. Sosialisasi CPIB bagi teknisi Instalasi Cibalagung (14 Mei) 2. Bimtek Budidaya Ikan Nila Sistem Bioflok (4-6 Juni)
Jumlah Peserta	30 orang	-	10 orang	33,33 %	1. 10 orang teknisi Cibalagung 2. 14 orang penyuluh dan pokdakan
Jumlah Penyuluh yang terlibat	2 orang	2 orang	3 orang	150 %	Patekkai, Ainun, Ginanjar
Jumlah kelompok yang disuluh	2 orang	2 kelompok	4 kelompok	200 %	

Uraian	Total	Bulanan	
		Realisasi	%
Anggaran (Rp.)	Rp 300.000.000,-	Rp 69.965.233	23,32 %
Fisik kegiatan (%)	100 %	55 %	

Penerimaan PNB	Target PNB 2024	Realisasi s.d. Juni
PNBP Fungsional		61.893.400
PNBP Umum		17.408.460
Total	92.050.000	79.301.860 86,15 %

Item/Rincian	Target	Realisasi sebelumnya	Realisasi terkini (akumulatif)	% realisasi	Keterangan Rincian Kegiatan
<b>Tridharma Perguruan Tinggi</b>					
Magang, PKL dan KKL	20 orang	9 orang	9 orang	45 %	Universitas Sriwijaya , Universitas Brawijaya dan Politeknik AUP.
<b>Kemitraan</b>	2	2	2	100%	PT Caprifarmindo Lab Universitas Tidar
<b>Rencana Tindak Lanjut</b> : Pelaksanaan kegiatan usaha budidaya, pelatihan dan penyuluhan, tridharma perguruan tinggi dan kemitraan dalam rangka mendukung SFV UPT BRPBATPP					
<b>Permasalahan &amp; Tindak Lanjut:</b>					
<b>Permasalahan</b>			<b>Rencana Tindak Lanjut</b>		
Pencairan anggaran yang belum dapat dilaksanakan			Koordinasi dengan BRPBATPP Maros		
Banyak kebutuhan sarana dan prasarana yang masih belum memadai			Inventarisir kebutuhan sarpras		
Jembatan sebagai akses masuk ke instalasi yang kondisinya memprihatinkan, sehingga tidak dapat dilalui oleh kendaraan roda 4			Pengajuan anggaran ke pusat		



**Gambar 19. Smart Fisheries Village (SFV) UPT Budidaya Ikan Air Tawar (BRPBATPP Bogor)**

#### **6. Smart Fisheries Village (SFV) UPT Budidaya Ikan Air Tawar (Palembang)**

Pada kegiatan SFV ini anggarannya dibebankan pada BRPBAPPP, namun pelaksanaan kegiatannya dilaksanakan oleh BRPPUPP, dengan pagu anggaran sebesar Rp. 300.000.000., realisasi mencapai Rp. 175.498.535,- (58,50%).

#### **Progress Terkini :**

- Penjualan benih patin perkasa sebanyak 52.500 ekor dengan nominal PNPB sebesar Rp. 6.300.000,- kepada pembudidaya ikan dan Masyarakat umum
- Pendederan Ikan patin perkasa di bak dan kolam
- Pembesaran ikan Nila di kolam dan waring (Sampling ikan Nila di kolam dan waring)
- Pembesaran ikan Patin di Kolam



**Pelatihan dan Penyuluhan :**

- Pendampingan pokdakan Tunas Makmur, Pokdakan Tunas Muda, Pokdakan Taruna Mulyo dan Pokdakan Jaya Murni oleh Penyuluh Perikanan Banyuasin

**Tridarma/Perguruan Tinggi :**

- Praktek Lapang 1 dari Politeknik AUP Lampung Program Studi Teknologi Akuakultur (19 orang)
- Seminar Hasil Mahasiswi Jurusan Biologi Universitas PGRI (5 orang)
- Seminar Penelitian dari Mahasiswa UNSRI (1 orng)
- Seminar hasil MBKM Mahasiswa/I jurusan Budidaya Perikanan (3 orang)
- Monitoring dan Evaluasi Praktik Lapang 1 Taruna/I Politeknik AUP Kampus Lampung oleh Dosen AUP Kampus Jakarta
- Praktisi mengajar oleh Instruktur BRPPUPP kepada taruna/I AUP kampus Lampung

**Rencana Tindak Lanjut :** segera Perbaiki kolam yang bocor dan pengangkatan lumpur di kolam sebanyak 6 kolam

**Permasalahan & Tindak Lanjut:** : masih ada 6 kolam yang belum diangkat lumpurnya dan 1 kolam bocor

Realisasi Anggaran : 175.463.515 Realisasi Fisik : 58,5%



**Gambar 20. Smart Fisheries Village (SFV) UPT Budidaya Ikan Air Tawar (BRPPUPP Palembang)**

**7. Smart Fisheries Village (SFV) UPT Silvifisheries, Minapadi BRPBAPP dan Budidaya Udang (BRPBAPP Maros)**

Pada kegiatan SFV ini dengan pagu anggaran sebesar Rp. 1.000.000.000., realisasi mencapai Rp. 727.002.950,- (72,70%).

**SFV Silvofisheries Marana BRPBAPP**

Smart Fisheries Village (SFV) UPT Instalasi Tambak Silvofishery Marana BRPBAPP Maros

**Tujuan Kegiatan :**

1. Manfaatkan aset satker untuk menghasilkan PNB
2. Terlaksananya usaha kelautan dan perikanan berupa budidaya ekstensif (tradisional)
3. Menjadi model/showcase bagi teknologi yang dikembangkan oleh BRPBAPP untuk dapat diadopsi masyarakat

**Indikator Kinerja :**

Kelompok Pelaku utama dan Pelaku usaha KP yang mendapatkan percontohan Penyuluhan Kelautan dan Perikanan (kelompok)

Lokasi : Instalasi Tambak Silvofishery Marana

No	ITEM/RINCIAN	Target luasan	REALISASI SEBELUMNYA (sd Mar 2024)	REALISASI TERKINI (SD Juni 2024)	% Realisasi	KETERANGAN
1	Total Luasan 46 Ha. Dengan luasan yang dapat dimanfaatkan untuk usaha KP adalah 24 Ha yang terdiri dari: tambak polikultur rumput laut dan bandeng, tambak udang windu, nursery bakau, mina padi, dll	24 Ha	24 Ha	24 Ha	100 %	

**Optimalisasi Aset :**

**Pelatihan KP :**



## LAPORAN KINERJA TRIWULAN III BRPBAPP

No	ITEM/RINCIAN JUMLAH DAN PESERTA PELATIHAN	Target	REALISASI SEBELUMNYA (sd TW 1)	REALISASI TERKINI (SD TRIWULAN II – akumulatif)	% realisasi	RINCIAN KEGIATAN YANG DILAKSANAKAN
1	<ol style="list-style-type: none"> <li>Pelatihan Pengenalan Alat Survei dan Lab Kualitas Air (Tanggal 17 Januari 2024)</li> <li>Pelatihan Macrobenthos dari sampel tanah tambak dan rumput laut (5 Februari 2024)</li> <li>Pelatihan Analisis Kualitas Air Pesisir</li> <li>Pelatihan Pembuatan Peta Tematik dan Analisis Kesesuaian Lahan Pesisir. 26-27 Februari 2024</li> <li>Pelatihan Teknik Sampling Air dan Tanah Tambak 28 Februari 2024</li> <li>Pelatihan Analisis Kandungan Agar Rumput Laut Gracilaria</li> </ol>	5 pelatihan	6 pelatihan	6 pelatihan (79 peserta)	120 %	<ul style="list-style-type: none"> <li>Poltek KP Bone 7 orang, SMKN 1 Maros 5 orang</li> <li>Poltek Kp Bone 7 orang, SMKN 1 Maros 2 orang, Teknisi Lab 2 orang, Teknisi BRIN 2 orang, Guru SMPN 1 Maros 1 orang</li> <li>Poltek KP Bone 7 orang, Unhas 2 orang, SMKN 1 Maros 2 orang</li> <li>Poltek KP Bone 7 orang</li> <li>SMKN 1 Maros 17 orang</li> <li>SMKN 1 Maros 17 orang</li> </ul>

### Penyuluhan KP :

No	ITEM/RINCIAN (sesuaikan dengan kondisi setempat)	Target	REALISASI SEBELUMNYA (sd TW 1)	REALISASI TERKINI (SD TRIWULAN II – akumulatif)	% realisasi	RINCIAN KEGIATAN YANG DILAKSANAKAN
a	Jumlah penyuluh yang terlibat (Penyuluh Perikanan Kab. Maros)	17	17	17	100 %	17 orang penyuluh perikanan terlibat aktif setiap minggu di lokasi SFV
b	Jumlah kelompok yang disuluh 1. Pokdakan Manrimisi Jaya 2. Poklaksar Marlo Jaya	2	2	2	100 %	Pengolahan dan pembuatan cookies rumput laut Poklaksar Marlo Jaya (2 Maret 2024)
c	Jumlah kelompok yang meningkat kelasnya	-	-	-	-	-

No	ITEM/RINCIAN TARUNA/MAHASISWA DAN ASAL	Target	REALISASI SEBELUMNYA (sd TW 1)	REALISASI TERKINI (SD TRIWULAN II – akumulatif)	% realisasi	RINCIAN KEGIATAN YANG DILAKSANAKAN
1	<ol style="list-style-type: none"> <li>Taruna KPA Poltek KP Bone</li> <li>Mahasiswa Penelitian Pasca Sarjana Univ. Bosowa Makassar</li> <li>SMK 9 Pinrang</li> <li>Univ. Hasanuddin</li> <li>Univ. Bosowa</li> </ol>	50	9	44	88%	<ol style="list-style-type: none"> <li>Taruna Poltek KP Bone Politeknik KP Bone Program Studi Teknik Kelautan yang melakukan penelitian Kerja Praktik Akhir (KPA) sebanyak 7 orang pada tanggal 29 Januari – 03 Februari 2024</li> <li>Mahasiswa Unibos Jurusan Pasca Sarjana Budidaya Perairan: 2 Orang</li> <li>Tgl 22 Mei 2024, 7 orang: Mahasiswa Unhas dan siswa SMK 9 Pinrang penanaman 800 mangrove</li> <li>Tgl 22 Mei 2024, 7 orang: Mahasiswa Unhas dan siswa SMK 9 Pinrang penanaman 800 mangrove</li> <li>Tgl 23 Mei 2024, 7 orang: Mahasiswa Unhas dan siswa SMK 9 Pinrang penanaman 200 mangrove</li> <li>Praktik lapangan mahasiswa Unibos 10 orang 18 Mei 2024</li> <li>Praktik lapangan mahasiswa Unhas 4 orang 31 Mei 2024</li> <li>Partisipasi mahasiswa Unhas, UMI, dan Unibos pada kegiatan penanaman mangrove bersama efishery 14 Juni 2024</li> </ol>

### Tridharma PT :

### Kunjungan Masyarakat :

No	ITEM/RINCIAN	Target (orang)	REALISASI SEBELUMNYA (sd TW 1)	REALISASI TERKINI (SD TRIWULAN II – akumulatif)	% realisasi	RINCIAN KEGIATAN YANG DILAKSANAKAN
1.	Kunjungan masyarakat ke Instalasi Wanamina Marana	160	28	200	125	<ol style="list-style-type: none"> <li>Kunjungan Common Room</li> <li>Kunjungan UNIDO</li> <li>Kunjungan Blue Forest</li> <li>Majelis Zikir Manrimisi Lompo 13 orang</li> <li>Pilotting budidaya udang tradisional Plus</li> <li>Kunjungan dari PJ Gubernur Sulawesi Selatan 35 orang</li> <li>Kegiatan Co_Labs bersama Common Room dan GiZ 55 orang</li> <li>Tim Monev BPPBSDM 2 orang</li> <li>Kunjungan masyarakat kegiatan penanaman mangrove bersama efishery 14 Juni 2024, 30 orang</li> </ol>

**Kemitraan mendukung SFV :**

No	ITEM/RINCIAN	Target	REALISASI SEBELUMNYA (sd April 2024)	REALISASI TERKINI (SD Juni 2024)	% realisasi	RINCIAN KEGIATAN YANG DILAKSANAKAN
1	1. Jala Tech 2. UNIDO GQSP 3. E-Fishery 4. Common Room	3	3	4	133	<ul style="list-style-type: none"> <li>Pengukuran kualitas air rutin</li> <li>Piloting Budidaya Udang Tradisional Plus</li> <li>Penggunaan Internet of Things (IoT) dalam kegiatan budidaya</li> </ul>

**Capaian PNBP :**

No	ITEM/RINCIAN	Target PRODUKSI	REALISASI SEBELUMNYA (sd TW 1)	REALISASI TERKINI (SD TRIWULAN III – akumulatif)	% realisasi	RINCIAN KEGIATAN YANG DILAKSANAKAN
1.	Gabah	900 kg	-	745 kg	83%	Sedang pemeliharaan siklus 2
2.	Pendederan Ikan Nila	1.000 ekor	-	-	-	Sedang masa pemeliharaan
3.	Rumput Laut	19.000 kg	4.137 kg	5.581 kg	29 %	
4.	Pendederan bandeng	190.000 ekor	129.743 ekor Ket: super: 16.98 ekor biasa: 112.760 ekor	214.773 ekor Ket: super: 16.983 ekor biasa: 197.790 ekor	113 %	Segmentasi pendederan bandeng: ukuran super diatas 40 g dan ukuran biasa dibawah 40 g
5.	Pendederan udang windu	135.000 ekor	132.400 ekor	189.400 ekor	140 %	
6.	Garam krosok	2.000 kg	390,5 kg	390,5 kg	20 %	
7.	Bandeng Konsumsi	1.500 kg	927,5 kg	1.086 kg	72 %	

**SFV Mina Padi BRPBAPP**

No	ITEM/RINCIAN	Target luasan	REALISASI SEBELUMNYA (sd TW 1)	REALISASI TERKINI (SD TRIWULAN II – akumulatif)	% Realisasi	KETERANGAN
1	Sawah dan kolam budidaya	24 Ha	24 Ha	24 Ha	100 %	



**a. Optimalisasi Aset**

**b. Pelaksanaan Usaha KP**

No	ITEM/RINCIAN	Target PRODUKSI	REALISASI SEBELUMNYA (sd TW 1)	REALISASI TERKINI (SD TRIWULAN II – akumulatif)	% realisasi	RINCIAN KEGIATAN YANG DILAKSANAKAN
1.	Gabah	15.000 kg	12.000 kg	12.000 kg	80 %	Proses siklus II
2.	Pendederan Ikan Nila	24.000 ekor	3.500 ekor	9.100 ekor	38 %	Produksi rutin gelondongan ikan nila Dukungan ke SFV Marana
3.	Pembesaran Ikan Nila	1.500 kg	526 kg	526 kg	35 %	Budidaya rutin ikan nila

Sebanyak 5.600 ekor bibit ikan nila kegiatan SFV Mina Padi mendukung kegiatan di SFV Marana

**c. Pelatihan KP**

No	ITEM/RINCIAN JUMLAH DAN PESERTA PELATIHAN	Target	REALISASI SEBELUMNYA (sd TW 1)	REALISASI TERKINI (SD TRIWULAN II – akumulatif)	% realisasi	RINCIAN KEGIATAN YANG DILAKSANAKAN
1	1. Pelatihan Pakan Mandiri 2. Pelatihan Kultur Probiotik RICA 3. Pelatihan Pakan Mandiri 4. Pelatihan Analisis Proksimat Bahan Pakan Ikan	4 pelatihan	4 pelatihan	4 pelatihan (64 peserta)	100 %	<ul style="list-style-type: none"> <li>Narasumber Tamsil, B.Sc 20 Februari 2024 / 15 orang (UNHAS 2 orang , Poltek KP Bone 3 orang, SMKN 1 Maros 10 orang)</li> <li>26 Februari 2024, SMKN 1 Maros 16 orang</li> <li>Dilaksanakan Tanggal (27 Februari 2024) 16 orang (SMKN 1 Maros 16 orang)</li> <li>Dilaksanakan Tanggal 29 Februari 2024 17 orang (Poltek KP Bone 7 orang, SMKN 1 Maros 10 Orang)</li> </ul>

**d. Peyuluhan**

No	ITEM/RINCIAN (sesuaikan dengan kondisi setempat)	Target	REALISASI SEBELUMNYA (sd TW 1)	REALISASI TERKINI (SD TRIWULAN II – akumulatif)	% realisasi	RINCIAN KEGIATAN YANG DILAKSANAKAN
a	Jumlah penyuluh yang terlibat (Penyuluh Perikanan Kab. Maros)	11	11	11	100 %	<ol style="list-style-type: none"> <li>Terdiri dari 10 orang Penyuluh Perikanan Kab Maros aktif melaksanakan lanjutan kegiatan Minapadi.</li> <li>1 orang penyuluh melakukan kegiatan percontohan 2 unit kolam bioflok di Mina Padi 1</li> <li>Dukungan akses pasar melalui kegiatan Bazaar Ramadhan</li> </ol>
b	Jumlah kelompok yang disuluh	3	3	3	100 %	<ol style="list-style-type: none"> <li>Mina Padi Raya 17 orang.</li> <li>Mina Padi Alam 19 orang.</li> <li>Mina Padi Bersama 19 orang</li> </ol>
c	Jumlah kelompok yang meningkat kelasnya	-	-	-	-	-

**e. Tridarma Perguruan Tinggi**

No	ITEM/RINCIAN TARUNA/MAHASISWA DAN ASAL	Target	REALISASI SEBELUMNYA (sd TW 1)	REALISASI TERKINI (SD TRIWULAN II – akumulatif)	% realisasi	RINCIAN KEGIATAN YANG DILAKSANAKAN
1	1. SMKN 1 Maros 10 orang (Januari) 2. Universitas Hasanuddin 2 orang 3. Poltek KP Bone 7 orang 4. SMKN 1 Maros 6 orang (Februari) 5. Univ. Hasanuddin 4 orang (Maret) 6. SMK 6 Pinrang 3 orang (Maret) 7. Univ. Muslim Indonesia 28 orang (Mei)	30	25	57	190%	<ol style="list-style-type: none"> <li>Kultur Probiotik</li> <li>Pembuatan Pakan Mandiri</li> <li>Kerja Praktik Akhir (KPA)</li> <li>Analisis proksimat</li> <li>Sampling pertumbuhan</li> <li>Analisis laboratorium</li> </ol>

**f. Kunjungan Masyarakat**

Sebanyak 102 siswa/siswi SDIT Ibnu Sina Makassar melakukan kunjungan ke SFV Mina Padi Maros:

Para siswa menerima materi di site pembelajaran:

- Pengamatan suhu dan salinitas air
- Pengukuran kualitas air insitu
- Pembuatan pakan

- Pengamatan plankton

No	ITEM/RINCIAN	Target (orang)	REALISASI SEBELUMNYA (sd TW 1)	REALISASI TERKINI (SD TRIWULAN II – akumulatif)	% realisasi	RINCIAN KEGIATAN YANG DILAKSANAKAN
1.	Kunjungan masyarakat di Lokasi Mina Padi Maros	200	89	352	176 %	<ul style="list-style-type: none"> <li>1. Kunjungan dari masyarakat sekitar instalasi</li> <li>2. Kunjungan Dinas Pertanian Kab. Bogor</li> <li>3. Kunjungan tim LRBRL Gorontalo</li> <li>4. Kunjungan penyuluh pertanian</li> <li>5. Kunjungan SDIT Ibnu Sina</li> <li>6. Kunjungan Common Room</li> <li>7. Kunjungan PLT staf ahli menteri KP</li> </ul>

- Penanaman padi

#### g. Kemitraan mendukung SFV yang disepakati

No	ITEM/RINCIAN	Target	REALISASI SEBELUMNYA (sd TW 1)	REALISASI TERKINI (SD TRIWULAN II – akumulatif)	% realisasi	RINCIAN KEGIATAN YANG DILAKSANAKAN
1	<ul style="list-style-type: none"> <li>1. Aquafarm</li> <li>2. Jala Tech</li> <li>3. Pesantren Al - Qadri</li> <li>4. Kelompok Mina Padi Raya</li> <li>5. Kelompok Mina Padi Alam</li> <li>6. Kelompok Mina Padi Bersama</li> </ul>	5	3	5	100 %	<ul style="list-style-type: none"> <li>• Kemitraan dengan milenial berupa usaha pendederan dan kolam bioflok</li> <li>• Pengukuran kualitas air online</li> <li>• Pemberdayaan masyarakat sosial</li> <li>• Mitra Pokdakan yang terbentuk dari kegiatan SFV</li> </ul>

#### h. Capaian PNB

No	ITEM/RINCIAN (UMUM/FUNGSIONAL)	Target (Rp)	REALISASI SEBELUMNYA (sd TW 1)	REALISASI TERKINI (SD TRIWULAN II – akumulatif)	% realisasi	RINCIAN KEGIATAN YANG DILAKSANAKAN
1.	Gabah	88.928.000	78.000.000	78.000.000	88 %	• Proses siklus II
2.	Pendederan Ikan Nila	4.800.000	700.000	700.000	15 %	• Lanjutan proses budidaya
3.	Pembesaran Ikan Nila	37.500.000	13.150.000	13.150.000	35 %	• Lanjutan proses budidaya

#### SFV Budidaya Udang Takalar BRPBAPP

##### A. Optimalisasi Aset

Optimalisasi aset kegiatan SFV Budidaya Udang Vaname Takalar pada bulan Juni 2024 sudah mencapai 65% dengan pemanfaatan aset berupa kantor, tambak, IPAL, gudang penyimpanan pakan, laboratorium basah, asrama, dan bengkel.

##### B. Usaha Kelautan dan Perikanan

Usaha kelautan dan perikanan pada SFV Budidaya Udang Vaname Takalar terdiri atas Budidaya udang vanname skala rumah tangga, semi intensif, intensif dan super intensif.

Pada bulan September 2024, dilaporkan:

1. Persiapan tambak dan penebaran benur udang vaname
2. Kegiatan sampling pertumbuhan udang pada DOC 30 sampai DOC 58
3. Melakukan penimbangan pakan
4. Aplikasi bahan aditif, aplikasi probiotik setiap 3x hari sekali dan Aplikasi kapur untuk kestabilan ph.
5. Dosis pemberian probiotik 3-5 ppm
6. Proses pemeliharaan yang meliputi proses pemberian pakan dan penyiponan
7. Proses pengambilan dan pengukuran kualitas air baik insitu Maupun eksitu

#### **C. Pelatihan, Penyuluhan dan Kunjungan**

1. Memberikan penyuluhan ke kelompok binaan SFV Takalar
2. Pelatihan pembuatan cara kultur probiotik
3. Kegiatan sterilisasi dan aplikasi bahan aditif di tambak
4. pengukuran kualitas air.
5. Kunjungan mahasiswa smk barru
6. Kunjungan Penyuluh dan Itjen
7. Pelatihan pengukuran analisis kualitas air, tanah plankton dan bakteri

#### **D. Tri Dharma Perguruan Tinggi**

1. Melakukan pemeliharaan udang
2. Melakukan Aplikasi probiotik Rica
3. Melakukan cara kultur probiotik
4. Aplikasi probiotik Rica pada tambak
5. Pengukuran kualitas air insitu. dan eksitu

#### **SFV Pembenihan Barru BRPBAPPP**

#### **PELAKSANAAN PROGRES**

#### **Performa Induk Vannamei Bulan September 2024**

No	Uraian	Hasil	Standard SOP	Ket
1	Pemeliharaan induk	Hari ke- 60		
2	Berat Induk	Betina 50 gram – Jantan 40 gram	Minimal Betina 40 g, jantan 35 g	Sudah sesuai
3	Pameliharaan Pasca Ablasi	Hari ke- 45		
4	Jumlah Matang gonad dalam minggu ke-4	75 ekor (7 ekor/hari atau 15% dari total jumlah induk)	10% dari populasi	<b>Masih Kurang</b>
5	Mating/kawin dalam minggu ke-4	64 ekor (53% dari yg MG)	Minimal 60%	<b>Masih Kurang</b>
6	Memijah	64 ekor (100 % dari jumlah mating)	Minimal 95%	Sudah sesuai
7	Jumlah telur	5,4 Juta telur (Rata-rata 85 rb butir/ekor)	Minimal 200 rb/ekor	<b>Masih Kurang</b>
8	Naupli	1,2 jt (Hatcing rate 23%, atau 60 rb ekor/induk per pemijahan)	Minimal 150 ekor	<b>Masing Kurang</b>

No	Uraian	Ket
1	Penebaran naupli dari hasil pemijahan Induk di NC dan Produksi, penggunaan induk Nusa Sakti	3 juta ekor (udang)
2	Panen Pos larva udang vaname F1 kegiatan SFV	Jumlah total Benur yang sudah terjual bulan September: 1. 1.791.000 ekor (Vaname)
3	Pemeliharaan larva sementara berjalan sebanyak 5 bak	3 bak stadia PL 4 bak Stadia Misys 2 Bak stadia zoeae
4	Pembenihan ikan baronang	❖ Jumlah Benih yang di hasilkan 9.000 ekor ❖ Benih yang terjual 5.000 ekor
5	Pembenihan Bandeng	❖ Penebaran 200,000 ekor ❖ Benih yang sudah terjual 50.000 ekor

Kegiatan yang di lakukan Mahasiswa dalam mengikuti kegiatan di instalasi IPB Barru meliputi :

- Penanganan induk udang vannamei dan windu di bak terkontrol
- Proses Pemijahan, Peneluran, pananganan naupli dan menghitung
- Persiapan wadah, pengisian air pada bak pemeliharaan, penebaran naupli
- Pemberian pakan alami dan buatan, sampling kepadatan (Populasi)
- Melakukan pembersihan disekitar hatchery
- Pengukuran kualitas menggunakan JALA dan kartu record data
- Melakukan pengamatan setiap stadia larva udang vannamei dan windu
- Kegiatan Pembenihan ikan bandeng



- Pemeliharaan induk Rajungan dan kepiting bakau
- Pemeliharaan induk baronang
- Kegiatan pembesaran ikan bandeng dan baronang di KJA
- Kegiatan seleksi calon induk udang vanamei





**Gambar 21. Kegiatan SFV UPT Silvofisheries, MInapadi dan Budidaya Udang (BRPBAPPP Maros)**

#### **8. Smart Fisheries Village (SFV) UPT Pemuliaan Ikan, BRPI Sukamandi**

Pada kegiatan SFV ini anggarannya dibebankan pada BRPBAPPP, namun pelaksanaan kegiatannya dilaksanakan oleh BRPI, dengan pagu anggaran sebesar Rp. 350.000.000., realisasi mencapai Rp. 284.758.085,- (81,36%).

##### **Progress Terkini :**

##### **Usaha Kelautan dan Perikanan : -**

Bobot biomassa total pada bak fiber 1 sebanyak 298,38 Kg ukuran konsumsi dengan ukuran sekilo isi 5-6 ekor. Ikan yang berukuran kecil berjumlah 1227 ekor dengan bobot rata-rata 88,67gram. Pemanenan total dari RAS fiber 1 dan fiber 2 total 167 Kg. Total panen fiber 1 dan 2 adalah 298,33 Kg+167 Kg+ 110 Kg= 575,33 Kg

##### **Pelatihan dan Penyuluhan :**

- studi tiru budidaya ikan dalam rangka meningkatkan kemampuan sumberdaya manusia (SDM) bersama pembudidaya ikan Kabupaten Pasaman, Sumatera Barat sebanyak 45 orang.
- Pelatihan deteksi penyakit ikan seperti penyakit *koi herpes virus* (KHV) dan penyakit *motile aeromonas septicaemia* (MAS) sebanyak 5 orang mahasiswa Poltek Bone dan 2 orang mahasiswa Universitas Jenderal Soedirman.
- Kegiatan pembinaan penyelenggaraan penyuluhan kelautan dan perikanan dalam rangka meningkatkan kinerja dengan tema Inovasi RAS ikan nila Srikandi dan integrasi indoor hatchery



- Pelatihan pemijahan buatan ikan lele dan produk rilis ikan unggul BRPI.

**Tridarma/Perguruan Tinggi :**

sedang dilakukan kegiatan TEFA untuk mahasiswa Poltek KP Bone sebanyak 5 orang, 2 mahasiswa Universitas Jenderal Soedirman, 5 siswa SMKN 1 Ciasem, 8 orang POLTEK KP Karawang, dan 20 orang POLTEK AUP Kampus Tegal.

**Kemitraan :**

BRPI sudah melakukan program Kerjasama dengan BBPPMPV Cianjur dalam rangka peningkatan SDM kelautan dan perikanan. Kerjasama yang akan berjalan lainnya adalah dengan sekolah vokasi IPB dengan mengirimkan mahasiswanya untuk magang di BRPI.

**Rencana Tindak Lanjut :**

membicarakan rencana perjanjian Kerjasama dengan pihak BB Biogen dan SANBE.

- Pelatihan pemijahan buatan ikan lele telah diberikan kepada 28 orang mahasiswa TEFA dari POLTEK KP Karawang dan POLTEK AUP Kampus Tegal.
- Melakukan inisiasi program Kerjasama dengan PT Sanbe dan BB-Biogen
- Melakukan Penanaman talas beneng dan sente sebagai pakan alami ikan gurami
- Melakukan pengecatan rangka untuk pembuatan kolam terpal bioflok
- Melakukan koordinasi terkait dengan program pelatihan dengan Balai Pelatihan Dan Penyuluhan Tegal
- Melakukan koordinasi dengan KPKNL terkait dengan pemanfaatan dan optimasi aset
- Bimbingan teknis ke masyarakat Desa Banjar Kabupaten Pandeglang sebanyak 75 orang dengan materi penyakit ikan dan pemuliaan ikan.

Dana Kegiatan . Rp. 350.000.000,-

Realisasi Anggaran : 275.000.000,- (81,36%)

Dana Kegiatan SFV (PNBP) : Rp. 275.000.000

Realisasi Anggaran : 124.877.295- (45.41 %)

Target fisik 47,63%, realisasi fisik 42,21%



**Gambar 22. Smart Fisheries Village (SFV) UPT Pemuliaan Ikan (BRPI Sukamandi)**

### **9. Smart Fisheries Village (SFV) UPT Mendukung Budidaya Pesisir (BRPL Ancol). Judul SFV : Inisiasi Awal Konservasi Pulau Kecil di Pulau Kongsi**

Pada kegiatan SFV ini anggarannya dibebankan pada BRPBAPPP, namun pelaksanaan kegiatannya dilaksanakan oleh BRPI, dengan pagu anggaran sebesar Rp. 175.000.000., realisasi mencapai Rp. 147.553.355,- (84,32%).

#### **Progres Terkini :**

##### **Usaha Kelautan dan Perikanan :**

1. Pembibitan cemara laut/nyamplung sebanyak 50 polybag, diperkirakan siap tanam di akhir tahun 2024.
2. Pembibitan Mangrove 3.500 bibit/polybag, dengan perkiraan 1.500 bibit sudah siap tanam dan 550 pohon sudah di tanam di Mangrove Planting Area (barat Pulau Kongsi)
3. Pembuatan substrat untuk transplantasi terumbu karang sebanyak 650 buah, dan rak untuk transplantasi terumbu karang sebanyak 5 buah.
4. Sinergi dengan BRPSDI Jatiluhur dalam penentuan lokasi, transplantasi, dan monitoring terumbu karang (berkala).
5. Pemanenan bibit rumput laut sebanyak 200kg, penanaman kembali bibit rumput laut sebanyak 250 (23 Agustus 2024), dan Penanaman kembali bibit rumput laut sebanyak 100kg (26 September 2024)

##### **Pelatihan dan Penyuluhan :**

1. Sinergi Instruktur BRPL dan Instruktur BRPSDI dalam Penyusunan Modul untuk Konservasi Mangrove dan Terumbu Karang (2-3 Mei 2024).
2. Pelaksanaan Pelatihan (Bimbingan Teknis) Teknik Transplantasi Terumbu Karang dan Pembibitan Mangrove oleh Instruktur BRPL dan BRPSDI dengan melibatkan Kelompok Masyarakat Penggerak Konservasi (KOMPAK) Pulau Pari dan Kelompok Daerah Perlindungan Laut Berbasis Masyarakat (DPLBM) Ecopuri Pulau Pari, Penyuluh Perikanan Pulau Pari, serta dihadiri oleh Suku Dinas Ketahanan Pangan Kelautan dan Pertanian Kabupaten Administrasi Kepulauan Seribu dan Pusat Budidaya dan Konservasi Laut (PBKL) Propinsi DKI Jakarta (29-30 Mei 2024).
3. Keikutsertaan / keterlibatan Penyuluh Perikanan Kab. Adm. Kep. Seribu dalam kegiatan Bimbingan Teknis “Teknik Transplantasi Terumbu Karang dan Pembibitan Mangrove” (29-30 Mei 2024).
4. Koordinasi keterlibatan penyuluh perikanan di SFV Pulau Kongsi dengan BRPBATPP Bogor (26 Juni 2024).
5. Sinergi BRPL dengan Pusat Penyuluhan KP dan Program Pasca Sarjana FEMA IPB University dalam Focus Group Discussion Penguatan Kelembagaan Pelaku Usaha dan Pelaku Pendukung Sektor Kelautan dan Perikanan dalam meningkatkan perilaku, sikap dan keterampilan pelaku usaha dan pelaku pendukung sektor kelautan dan perikanan di Pulau Pari (24 September 2024).

**Tridarma/Perguruan Tinggi :**

1. Pendampingan dan Fasilitasi kegiatan Penelitian Rumput Laut Tim Dosen UNS Surakarta (29 Januari 2024).
2. Koordinasi Rencana Kerjasama dengan Poltek lingkup KKP untuk kegiatan magang/MBKM di SFV Pulau Kongsi (Februari 2024 dan 26 Juni 2024).
3. Pendampingan dan Fasilitasi kegiatan ujicoba sensor pemantauan kualitas air Peneliti BRIN di area Pulau Kongsi (25 April s.d 5 Mei 2024).
4. Pendampingan Magang/MBKM Kampus: 2 mahasiswa Unila Jurusan Sumberdaya Aquatic (1 Juli s.d 2 Agustus 2024), 1 mahasiswa Univ Bhayangkara (22 Juli-20 Agustus 2024), 1 mahasiswa FPIK Unsoed (1-22 Agustus 2024), 2 Taruna Politeknik KP Pangandaran Program Studi Teknologi Kelautan (15 Juli s.d 21 November 2024).

5. Pendampingan pelaksanaan Study Lapangan Mahasiswa Program Pasca Sarjana Fakultas Ekologi Manusia IPB University (8 Mahasiswa dan 1 Dosen Pembimbing) di Pulau Kongsidi dan Pulau Pari (24 s.d 27 September 2024)

**Kemitraan :**

1. Sinergi program konservasi untuk Transplantasi Terumbu Karang dengan PBKL DKPKP Prov. DKI Jakarta (6 Maret 2024).
2. Validasi penilaian Rona Awal SFV Pulau Kongsidi dengan melibatkan satker Pusat Penyuluhan KP dan BRPBATPP Bogor (26 Juni 2024).
3. Pendampingan LPSPL Serang wilker Jakarta dalam Penyusunan Dokumen KKRL Pulau Kongsidi untuk mendukung kegiatan Smart Fisheries Village (Juli - September 2024).
4. Benchmarking Pengelolaan Pulau-Pulau Kecil di Pulau Kelor, Pulau Onrust, dan Pulau Cipir (Kepulauan Seribu) yang berada di bawah pengelolaan Unit Pelaksana Museum Kebaharian - Dinas Kebudayaan Provinsi DKI Jakarta (24 Agustus 2024).
5. FGD Implementasi Program SMART Fisheries Village di Pulau Kongsidi dengan narasumber Kepala BRPBAPPP Maros dan peserta dari BRPL, BRPSDI Jatiluhur, LRBRL Gorontalo, Politeknik KP Karawang (21-22 Agustus 2024).

**Rencana Tindak Lanjut :**

1. Melanjutkan penanaman dan perawatan bibit mangrove, dan perawatan bibit cemara laut.
2. Melanjutkan penanaman dan perawatan transplantasi terumbu karang di lokasi yang sudah ditetapkan.
3. Melakukan perawatan dan monitoring penanaman rumput laut serta melakukan penanaman kembali rumput laut di lokasi yang sudah ditentukan.
4. Pendampingan Kegiatan Magang Taruna Poltek KP Pangandaran sampai dengan bulan November 2024 di Pulau Kongsidi.
5. Melakukan Brainstorming ke BKSDA Taman Nasional Kepulauan Seribu di Bulan Oktober 2024.

**Permasalahan & Tindak Lanjut :**

1. Keterbatasan propagul/bibit mangrove di Pulau Kongsidi dan sekitarnya menghambat laju produksi pembibitan mangrove selama 1 sampai 3 bulan.

Saat ini tanaman mangrove sedang memasuki siklus berbunga, namun upaya pembibitan tetap dilakukan dengan memperhatikan ketersediaan propagul.

2. Arus laut menyebabkan banyak sampah hanyut yang berpotensi merusak tanaman rumput laut
3. Rumput Laut yang sudah ditanam, setelah 4 minggu harus dipanen lebih awal karena terkena lumut yang mengakibatkan rusaknya tanaman jika dilanjutkan penanamannya lebih lama, sehingga setelah penanaman ulang akan dilakukan perawatan secara intensif selama minimal 3 hari sekali
4. Harga jual rumput laut basah tidak sebanding (lebih murah) dengan harga pembelian bibit awal dan biaya perawatan berkala

Realisasi Anggaran : 83,79%



Fisik Kegiatan : 84,32%

**Gambar 23. Kegiatan Smart Fisheries Village (SFV) UPT Mendukung Budidaya Pesisir (BRPL Ancol)**

#### **10. Smart Fisheries Village (SFV) UPT Pemulihan Sumber Daya ikan (BRPSDI Jatiluhur)**

Pada kegiatan SFV ini anggarannya dibebankan pada BRPBAPP, namun pelaksanaan kegiatannya dilaksanakan oleh BRPI, dengan pagu anggaran sebesar Rp. 175.000.000,- realisasi anggaran sebesar Rp. 92.222.130 (52,70%).

**Pelatihan dan Penyuluhan :**

Pada tanggal 2 September 2024, telah dilaksanakan Bimbingan Teknis kepada para nelayan, penyuluh, mahasiswa, serta masyarakat sekitar waduk Ir. H. Djuanda dengan tema “Pengendalian Dampak Negatif Jenis Ikan Asing yang Berpotensi Invasif di Perairan Daratan” dan “Pembuatan Otak-Otak Ikan Belida Bangkok (*Chitala ornata*). Kegiatan tersebut dilaksanakan di kantor Balai Riset Pemulihan Sumber Daya Ikan, Jatiluhur, Purwakarta, Jawa Barat dengan jumlah peserta sebanyak 35 orang.

Pelaksanaan bimtek ini pun dilakukan dalam rangka sosialisasi kepada masyarakat terkait pengenalan dan pengelolaan ikan yang berpotensi invasif sehingga dapat mencegah ancaman terhadap keanekaragaman hayati, khususnya di Waduk Ir. H. Djuanda dan tetap mendapatkan manfaat secara ekonomi.

**Tridharma Perguruan Tinggi :**

Selama bulan September 2024 terdapat kegiatan magang/PKL yang dilakukan oleh mahasiswa/taruna dari perguruan tinggi, yaitu:

1. Lima orang mahasiswa Prodi Manajemen Sumberdaya Perairan Fakultas Perikanan dan Kelautan Universitas Riau yang melakukan Praktek magang MBKM periode 02 September 2024 – 31 Desember 2024
2. Dua orang taruna Program Studi Teknik Kelautan (TKL) Politeknik KP Karawang yang melakukan magang selama periode 23 September 2024 – 8 Desember 2024
3. Dua orang siswa kelas XI Program Studi Teknik Komputer dan Jaringan SMKN 1 Purwakarta yang melakukan magang kerja dalam rangka Merdeka Belajar periode 1 Juli – 29 November 2024.

**Kemitraan :**

Tidak ada target Kemitraan mendukung SFV yang disepakati

**Kunjungan :**

Tanggal	Asal Peserta	Penjelasan Kegiatan
10 September 2024	Sekolah Alam Purwakarta	Kunjungan edukatif sebanyak 31 siswa-siswi dan guru Sekolah Alam Purwakarta
12 September 2024	Sekolah Alam Bogor	Kunjungan edukatif sebanyak 240 siswa-siswi dan guru Sekolah Alam Bogor
23 September 2024	SMKN 1 Purwakarta	Kunjungan terkait monitoring magang siswa SMKN 1 Purwakarta

**PNBP :**



No	ITEM/RINCIAN (UMUM/FUNGSIONAL)	Target	REALISASI SEBELUMNYA (sd Juli 2024)	REALISASI TERKINI (SD Agustus 2024–akumulatif)	% realisasi	RINCIAN KEGIATAN YANG DILAKSANAKAN
1	PNBP Umum		570.240	641.520		Rumah dinas
2	PNBP Fungsional		12.962.000	12.962.000		Sewa alat survei dan mess
	Target Total PNBPNBP	2.000.000				

**Permasalahan dan RTL :**

Permasalahan	Rencana Tindak Lanjut
<b>BRPSDI Jatiluhur</b>	
<ul style="list-style-type: none"> <li>Proses pengajuan dan pertanggungjawaban TUP</li> </ul>	<ul style="list-style-type: none"> <li>Persiapan pelaksanaan kegiatan tetap dilakukan dengan koordinasi BRBAPPP Maros selalu penanggung jawab anggaran kegiatan SFV UPT</li> </ul>

Anggaran yang mendukung IKK Kelompok Pelaku utama dan Pelaku Usaha KP yang Mendapatkan Percontohan Penyuluhan Kelautan dan Perikanan di BRPBAPPP (Kelompok). adalah RO Masyarakat Kelautan dan Perikanan yang mendapatkan Percontohan Penyuluhan dengan anggaran sebesar Rp. 5.000.000.000 dan telah terealisasi sebesar Rp. 3.557.604.201 (71,15%). Jika dibandingkan dengan persentase capaian IKK ini sebesar 0% maka belum ada efisiensi anggaran.

**SASARAN KEGIATAN 3**

**TERPENUHINYA LAYANAN DUKUNGAN MANAJEMEN ESELON I DAN SATKER**

Pencapaian kinerja sasaran kegiatan “Terpenuhinya Layanan Dukungan Manajemen Eselon 1 dan Satker” didukung 10 (sepuluh) indikator kinerja utama (IKU) yang ditetapkan untuk mengukur keberhasilan sasaran tersebut :

## **INDIKATOR KINERJA 10**

### **KEMITRAAN YANG DISEPAKATI DAN/ATAU DITINDAKLANJUTI LINGKUP PUSAT PENYULUHAN KELAUTAN DAN PERIKANAN DI SATKER BRPBAPP (DOKUMEN)**

- Dasar Hukum PerMenKP 65/2016 tentang pedoman KS dan penyusunan perjanjian di lingkungan KKP
- Jumlah jejaring, kemitraan dan/ atau kerja sama Penyuluhan kelautan dan perikanan
- Jejaring adalah jalinan asosiasi/forum/ organisasi lainnya yang memiliki keamaan profesi/kepakaran yang diikuti oleh Satker/ UPT
- Kemitraan adalah hubungan dengan badan/ perorangan untuk melakukan aktivitas bersama dan/atau memiliki perjanjian kerja sama
- Ruang lingkup meliputi:
  - 1.Peningkatan kapasitas SDM dan kelembagaan
  - 2.Diseminasi dan publikasi;
  - 3.Pertemuan ilmiah, seminar bersama dan lokakarya bersama
  - 4.Jejaring kerjasama yang dihasilkan bisa juga berasal dari usulan inisiasi kerjasama stakeholder yang dikoordinasikan/disetujui oleh BPPSDM

Pengukuran indikator kinerja ini adalah

Jumlah jejaring, kemitraan dan/atau kerja sama yang dijalin oleh satuan kerja lingkup Pusluh KP yang

di koordinasikan dan/atau difasilitasi oleh Sekretariat BPPSDM, ditandatangani oleh Pejabat berwenang,

dan diregistrasi oleh Sekretariat (penomoran 1 pintu oleh Sekretariat)

Formula perhitungan

Jumlah jejaring, kemitraan dan/ atau kerja sama yang dijalin oleh satuan kerja lingkup BPPSDM yang

di dikoordinasikan dan/atau difasilitasi oleh Sekretariat BPPSDM

pada tahun yang masih berjalan sampai dengan tahun 2024.

Jumlah jejaring, kemitraan dan/ atau kerja sama yang dijalin oleh satuan kerja lingkup BPPSDM yang

di dikoordinasikan dan/atau difasilitasi oleh Sekretariat BPPSDM



yang terbentuk diluar PEMDA sesuai PP Nomor 28/2018 tentang Kerjasama Daerah. Indikator kinerja ini adalah tahunan. Target indikator kinerja ini sampai dengan akhir tahun adalah 3 (tiga) kemitraan.

Bukti capaian akhir dari indikator kinerja ini yaitu :

1. Dokumen kesepakatan yang sudah ditandatangani oleh pejabat berwenang (KB/IA, PKS/MoU, KAK yang ditandatangani oleh kedua belah pihak, SK/dokumen lainnya yang sejenis. TOR/RAB Rencana Kerja Kerjasama masing-masing Pihak Tahun 2022 Rencana Kerja Bersama dengan Pemerintah Daerah yang ditandatangani oleh para pihak
2. Data yang disajikan merupakan legal terdapat pengesahan pimpinan

Capaian indikator kinerja Kemitraan yang disepakati dan/atau ditindaklanjuti lingkup BRPBAPPP pada triwulan III tahun 2024 dapat dilihat pada tabel berikut.

**Tabel 39. Capaian Kinerja IKU 10 Pada Triwulan III Tahun 2024**

IKU 10. Kemitraan yang Disepakati dan/atau Ditindaklanjuti Lingkup Pusat Penyuluhan Kelautan dan Perikanan di Satker BRPBAPPP (Dokumen)								
Realisasi TW III			TW III TA. 2024			% Kenaikan 2023-2024	Renstra BRPBAP3 2020-2024 (Reviu Renstra)	
2021	2022	2023	Target	Realisasi	% Capaian		Target 2025	% Capaian thd target 2025
0	0	0	0	0	0	0	0	0

Keterangan: \*Target IK 2025 tidak ada karena merupakan IK baru ditahun 2023 dan perlu disesuaikan perencanaannya pada Reviu Renstra BRPBAPPP

Pada tabel di atas, dapat dilihat bahwa indikator kinerja belum ada target dan capaian karena pengukuran kinerja baru dilakukan pada triwulan IV/ akhir tahun 2024 sehingga tidak ada kenaikan dari tahun 2023-2024, % capaian terhadap target 2025 tidak ada dan capaian IKU ini tidak dapat dibandingkan dengan Satker lingkup Pusat Penyuluhan. Pada tahun 2024 memiliki 3 kemitraan yang masih berjalan yaitu :

**Tabel 40. Daftar Kemitraan**

Nama Kerjasama	Deskripsi Singkat
KELOMPOK PEMBUDIDAYA MINA PADI RAYA	Pengembangan Kelompok Dan Akses Teknologi Kelompok Mendukung Program <i>Smart Fisheries Village</i> (SFV) Untuk Pengembangan SDM KP

Nama Kerjasama	Deskripsi Singkat
COMMON ROOM	Pemberdayaan dan Pendampingan Kesenjangan digital untuk pengembangan Sumber Daya Manusia KP (Pendidikan, Pelatihan, Penyuluhan) Pada Program Kegiatan <i>Smart Fisheries Village (SFV)</i> .
PT PLN INDONESIA POWER BARRU POMU	Dukungan Pengembangan Program <i>Smart Fisheries Village (Sfv)</i> Desa Ajakkang Kabupaten Barru

Kegiatan yang dilaksanakan sebagai penunjang keberhasilan pencapaian IKU ini antara lain kegiatan monitoring capaian kinerja yang dilaksanakan di internal BRPBAPP, monitoring capaian kinerja yang dilaksanakan oleh Pusluh dengan instrumen monitoring yang dimulai dari Perjanjian Kinerja antara Kepala BRPBAPP dengan Kepala Pusluh, serta monitoring penyerapan anggaran dan capaian output pada Kemitraan oleh Sekretariat BPPSDM KP. Selain itu juga memasukkan indikator kinerja ini ke dalam SKP pegawai yang terkait dengan pengukuran Kemitraan yang disepakati dan/atau ditindaklanjuti lingkup BRPBAPP (dokumen).

Faktor keberhasilan IKU ini karena banyaknya perusahaan yang menginginkan kerjasama dengan BRPBAPP. Indikator kinerja ini tidak bisa dibandingkan dengan satker lain karena pengukuran kinerjanya baru dilaksanakan pada triwulan IV/ akhir tahun 2024.

Anggaran yang mendukung IKK Kemitraan yang disepakati dan/atau ditindaklanjuti BRPBAPP (Dokumen) adalah RO Layanan Pelayanan Teknis dan Jasa Riset Perikanan dengan anggaran Rp. 165.308.000,- dan telah terealisasi sebesar Rp. 43.456.542- (48,39%). Jika dibandingkan dengan persentase capaian IKK ini sebesar 0% maka tidak terdapat efisiensi anggaran.

## **INDIKATOR KINERJA 11**

### **PERSENTASE LAYANAN DUKUNGAN MANAJEMEN INTERNAL BRPBAPP (%)**

Indikator kinerja Presentase Layanan Dukungan Manajemen Internal BRPBAPP (%) merupakan Layanan Dukungan Manajemen Internal meliputi antara lain layanan perencanaan dan penganggaran internal, layanan umum,, layanan organisasi dan tata kelola internal, layanan kehumasan, layanan data dan informasi, layanan monev (termasuk pelaporan), pengelolaan kepegawaian,

pengelolaan keuangan dan kinerja internal, dan layanan perkantoran. Pengukuran indikator kinerja ini adalah melalui penghitungan :

- A. Jumlah target dokumen hasil layanan dukungan manajemen internal (buah) adalah jumlah dokumen hasil layanan yang direncanakan berdasarkan kegiatan dukungan manajemen yang dilaksanakan pada tahun berjalan.
- B. Jumlah realisasi dokumen hasil layanan dukungan manajemen internal (buah) adalah jumlah dokumen hasil layanan yang telah disusun dan diketahui pimpinan (di ttd) sebagai hasil pelaksanaan kegiatan dukungan manajemen pada tahun berjalan.
- C. Dokumen hasil layanan dapat berupa laporan, matrik, screen shoot aplikasi yang bukan merupakan bukti capaian IKU lain.

$$\text{Persentase Layanan Dukungan Manajemen Internal} = \frac{\text{Jumlah realisasi dokumen hasil layanan}}{\text{jumlah target dokumen hasil layanan}} \times 100\%$$

Periode pelaporan untuk indikator kinerja ini adalah triwulan. Rincian target untuk per triwulan yaitu: Triwulan I sebesar 100%, s/d Triwulan II sebesar 100%, s/d Triwulan III sebesar 100%, dan s/d Triwulan IV adalah sebesar 100%. Target indikator kinerja ini sampai dengan akhir tahun adalah 100%.

Bukti capaian dari indikator kinerja ini adalah Dokumen hasil layanan dukungan manajemen internal satker dapat berupa laporan, matrik, screen shoot aplikasi yang ditandatangani pimpinan satker, dan dokumen layanan manajemen di BRPBAPPP

Capaian indikator kinerja Presentase dukungan manajemen teknis dan kegiatan strategis lainnya BRPBAP-PP pada triwulan II tahun 2024 dapat dilihat pada tabel berikut.

**Tabel 41. Capaian Kinerja IK 11 pada Triwulan III Tahun 2024**

IKU 11. Persentase Layanan Dukungan Manajemen Internal BRPBAPPP (%)								
Realisasi TW III			TW III TA. 2024			% Kenaikan 2023-2024	Renstra BRPBAP3 2020-2024 (Reviu Renstra)	
2021	2022	2023	Target	Realisasi	% Capaian		Target 2025	% Capaian thd target 2025
0	73	100	100	100	100	0	0	0

Pada tabel di atas, dapat dilihat bahwa IKU pada triwulan III tahun 2023 tidak mengalami kenaikan karena capaian tahun 2023-2024 100% sehingga tidak

dapat dibandingkan dengan perbandingan persentase capaian Tahun 2024 tidak terdapat target Renstra pada tahun 2024. Capaian IKU ini jika dibandingkan dengan Satker lingkup Pusat Riset Perikanan dapat dilihat pada tabel berikut:

**Tabel 42. Perbandingan Capaian IKU ini dengan Satker Lingkup Pusrisikan Lain.**

No	Satuan Kerja	Capaian Per Satminkal		
		Target	Realisasi	%
1	Balai Riset Perikanan Budidaya Air Payau dan Penyuluhan Perikanan	100	100	100
2	Balai Riset Perikanan Perairan Umum dan Penyuluhan Perikanan	100	100	100
3	Balai Riset Perikanan Budidaya Air Tawar dan Penyuluhan Perikanan	100	100	100
4	Balai Besar Riset Budidaya Laut dan Penyuluhan	100	100	100

Dari tabel di atas menunjukkan bahwa BRPBAPP dan Satminkal lain telah mencapai target yang ditentukan yaitu sama-sama memiliki nilai 100%.

Bertambahnya jumlah dokumen sebagai data dukung capaian indikator kinerja ini adalah karena adanya perubahan data dukung berupa laporan dari masing-masing Katimja dan Tim Pokja lainnya dari setiap bagian khususnya pada bagian Tata Usaha di Layanan Perkantoran dan Pelayanan Teknik, Tata Operasional di Layanan Perencanaan Anggaran dan Monitoring.

IKU PERSENTASE LAYANAN DUKUNGAN MANAJEMEN INTERNAL BRPBAPP (%)												
TAHUN ANGGARAN 2024												
NO	URAIAN	TARGET 2024	Target			Realisasi			Total Target s.d. TW III	Total Realisasi	(%)	Link Data Dukung
			TW I	TW II	TW III	TW I	TW II	TW III				
1	LAYANAN PENYULUHAN	16	4	5	4	4	5	4	13	13	100	<a href="https://drive.google.com/drive/u/0/folders/1zaXPfa4saU9kvogpVd92Of5glnKDWz_5">https://drive.google.com/drive/u/0/folders/1zaXPfa4saU9kvogpVd92Of5glnKDWz_5</a>
	- Laporan Bulanan	12	3	3	3	3	3	3	9	9	100	
	- Laporan Triwulan	4	1	1	1	1	1	1	3	3	100	
	- Laporan Semester	2	0	1	0	0	1	0	1	1	100	
	- Laporan Tahunan	1	0	0	0	0	0	0	0	0	0	
2	LAYANAN BMN	4	0	2	0	0	2	0	2	2	100	<a href="https://drive.google.com/drive/u/0/folders/1SUyRi8KoPBwH5SIUkOgRYSYWHysolCI">https://drive.google.com/drive/u/0/folders/1SUyRi8KoPBwH5SIUkOgRYSYWHysolCI</a>
	- Laporan BMN	2	0	1	0	0	1	0	1	1	100	
	- Laporan Persediaan	2	0	1	0	0	1	0	1	1	100	
3	LAYANAN HUMAS	12	3	3	3	3	3	3	9	9	100	<a href="https://drive.google.com/drive/u/0/folders/1yhRB2YOSWF6JvBMuvoEFM4qJtc3QT40">https://drive.google.com/drive/u/0/folders/1yhRB2YOSWF6JvBMuvoEFM4qJtc3QT40</a>
	- Laporan bulanan	12	3	3	3	3	3	3	9	9	100	
4	LAYANAN PERKANTORAN	12	3	3	3	3	3	3	9	9	100	<a href="https://drive.google.com/drive/u/0/folders/1eN-BJ5zR1cjNl6lUW8t1-Gullz5KwEB9">https://drive.google.com/drive/u/0/folders/1eN-BJ5zR1cjNl6lUW8t1-Gullz5KwEB9</a>
	- Gaji dan Tunjangan	12	3	3	3	3	3	3	9	9	100	
5	LAYANAN MANAJEMEN SDM	12	3	3	3	3	3	3	9	9	100	<a href="https://drive.google.com/drive/u/0/folders/1vrBqLemckj2lwXWj-VSoLsisMJ5fnWV">https://drive.google.com/drive/u/0/folders/1vrBqLemckj2lwXWj-VSoLsisMJ5fnWV</a>
	- Laporan Bulanan	12	3	3	3	3	3	3	9	9	100	

6	<b>LAYANAN MANAJEMEN KINERJA</b>	41	11	11	10	11	11	10	16	16	100	<a href="https://drive.google.com/drive/u/0/folders/1ZehfFFo2EQBoqeBmPcYGIWNRswBK77z3">https://drive.google.com/drive/u/0/folders/1ZehfFFo2EQBoqeBmPcYGIWNRswBK77z3</a>
	A. Layanan Perencanaan dan Penganggaran Internal Riset	18	6	5	5	6	5	5	16	16	100	
	- RKAKL dan DiPA	6	3	2	2	3	2	2	7	7	100	
	- Laporan Bulanan	12	3	3	3	3	3	3	9	9	100	
	B. Layanan Money Riset dan Kinerja	23	5	6	5	5	6	5	16	16	100	
	- Laporan Bulanan	12	3	3	3	3	3	3	9	9	100	
	- Laporan E Money Bappenas	4	1	1	1	1	1	1	3	3	100	
	- Laporan Triwulan	4	1	1	1	1	1	1	3	3	100	
	- Laporan Semester	2	0	1	0	0	1	0	1	1	100	
	- Laporan Tahunan	1	0	0	0	0	0	0	0	0	0	
7	<b>LAYANAN MANAJEMEN KEUANGAN</b>	24	6	6	6	6	6	6	18	18	100	<a href="https://drive.google.com/drive/u/0/folders/1TSd2YCVnVCwMfgsflvaC_3KSilw_WJin">https://drive.google.com/drive/u/0/folders/1TSd2YCVnVCwMfgsflvaC_3KSilw_WJin</a>
	- Laporan Realisasi	12	3	3	3	3	3	3	9	9	100	
	- Laporan Bulanan	12	3	3	3	3	3	3	9	9	100	
	<b>Jumlah Layanan</b>	<b>121</b>	<b>30</b>	<b>33</b>	<b>29</b>	<b>30</b>	<b>33</b>	<b>29</b>	<b>76</b>	<b>76</b>	<b>100</b>	

Maros, 1 Oktober 2024  
 Kepala Balai Riset Perikanan Budidaya Air Payau  
 dan Penyuluhan Perikanan  
  
 Jaya Asaad

#### Gambar 24. Screenshot Persentase Layanan Dukungan Manajemen Internal BRPBAPPP (%)

Hal yang menjadi faktor tercapainya target indikator kinerja ini adalah telah tersedianya dokumen pendukung Layanan Dukungan Manajemen Internal BRPBAPPP sejumlah 121 layanan dokumen berupa :

- ✚ Dokumen Layanan Penyuluhan berjumlah 16 Dokumen
- ✚ Dokumen Layanan BMN berjumlah 4 Dokumen
- ✚ Dokumen Layanan Humas berjumlah 12 Dokumen
- ✚ Dokumen Layanan Perkantoran berjumlah 12 Dokumen
- ✚ Dokumen Layanan Manajemen SDM berjumlah 12 Dokumen
- ✚ Dokumen Layanan Manajemen Kinerja berjumlah 41 Dokumen
- ✚ Dokumen Layanan Manajemen Keuangan berjumlah 24 Dokumen

Kegiatan penunjang keberhasilan pencapaian IKU ini karena dimasukkannya dokumen layanan masuk kedalam SKP individu ASN.

Anggaran yang mendukung IKK Persentase Layanan Dukungan Manajemen Internal BBRPBAPPP (%) adalah RO Layanan Perkantoran (Gaji, Tunjangan Riset Perikanan dan Gaji dan Tunjangan PPPK) dengan anggaran sebesar Rp. 10.567.875.000,- dan telah terealisasi sebesar Rp. 4.382.680.757,- (41,47%). Jika dibandingkan dengan persentase capaian IKK ini sebesar 100% maka terdapat efisiensi anggaran sebesar 58,53%.

**INDIKATOR KINERJA 12****PERSENTASE UNIT KERJA BRPBAPPP YANG MENERAPKAN MANAJEMEN PENGETAHUAN YANG TERSTANDAR (%)**

Definisi dari indikator kinerja ini antara lain : Sistem Manajemen Pengetahuan adalah suatu rangkaian yang memanfaatkan teknologi informasi yang digunakan oleh instansi pemerintah ataupun swasta untuk mengidentifikasi, menciptakan, menjelaskan, dan mendistribusikan pengetahuan untuk digunakan kembali, diketahui dan dipelajari. Formula perhitungan :

Sistem Manajemen Pengetahuan terstandar yang diimplementasikan di Level BRPBAP-P Lingkup BPPSDM Tahun 2024. Menggunakan Aplikasi (*collaboration office*) dengan alamat **portal.kkp.go.id**; Penghitungan Keaktifan dilakukan setiap satu triwulan dengan nilai 3 poin dan nilai maksimal 4 poin.

Cara Mengukur :

- a) Menggunakan aplikasi Manajemen Pengetahuan dengan **portal.kkp.go.id** (*collaboration office*)
- b) Pengukuran dilakukan setiap triwulan, dengan rincian :
  - Hasil capaian TW II merupakan nilai rata-rata capaian pada triwulan I dan II
  - Nilai MP Akhir Tahun = ((Nilai TW I + Nilai TW II + Nilai TW III + Nilai TW IV) / 4) \* 100%

Capaian dihitung dengan rumus :

$$\text{Pemenuhan Dokumen} : \frac{\text{Jumlah Dokumen yang Diupload}}{\text{Jumlah Target Dokumen}} \times 20\%$$

$$\text{Keaktifan} : \frac{\text{Jumlah Pejabat yang ikutserta/bergabung}}{\text{Jumlah Target Pejabat yang ikutserta/bergabung}} \times 80\%$$

Nilai MP

$$MP = \text{Nilai Pemenuhan Dokumen} + \text{Nilai Keaktifan}$$

Hasil capaian pada akhir tahun merupakan nilai rata-rata capaian pada triwulan I-IV

Capaian IKU dapat dilihat pada tabel berikut.

**Tabel 43. Capaian IKU Persentase Unit Kerja BRPBAPP yang Menerapkan Manajemen Pengetahuan yang Terstandar (%)**

IKU 12. Persentase Unit Kerja BRPBAPP yang Menerapkan Manajemen Pengetahuan yang Terstandar (%)								
Realisasi TW III			TW III TA. 2024			% Kenaikan 2023-2024	Renstra BRPBAP3 2020-2024 (Reviu Renstra)	
2021	2022	2023	Target	Realisasi	% Capaian		Target 2025	% Capaian thd target 2025
100	100	100	94	133,33	141,84	33,33	0	0

Keterangan: \*Target IK 2025 tidak ada karena merupakan IK baru ditahun 2023 dan perlu disesuaikan perencanaannya pada Reviu Renstra BRPBAPP

Berdasarkan tabel di atas menunjukkan bahwa capaian triwulan III Tahun 2024 sebanyak 133,33 dimana targetnya sebesar 94% sehingga telah melebihi target triwulan III Tahun 2023. Jika dibandingkan persentase kenaikan 2024-2023 sebesar 33,33% mengalami kenaikan hal ini karena pada tahun 2024 Ketua Pokja rajin memposting kegiatan balai pada Portal.KKP. Berdasarkan surat dari Pusat Penyuluhan dengan nomor B.2019/BPPSDM.2/RC.610/X/2024 tanggal 1 Oktober 2024 mengenai Penilaian IKU Manajemen Pengetahuan Triwulan III Tahun 2024

No.	USER	NILAI TW 3	NILAI TW 2	NILAI TW 3	∑ IKU MP
1	Ka BRPBATPP Bogor (Raden Roro Sri Pudji Sinami Dewi)	4	133,33	133,33	133,33
2	Ka. BRPUUP Palembang (Rezki Antoni)	4	133,33	133,33	133,33
3	Ka. BBRBLPP Gondol (Wawan Andriyanto)	4	133,33	133,33	133,33
4	Ka. BRPBAPP Maros (A. Indra Jaya Asaad)	4	133,33	133,33	133,33

**Gambar 25. Screen Shoot Nilai dari Pusluh**

Capaian IKU ini jika dibandingkan dengan Satker lingkup Pusat Penyuluhan KP dapat dilihat pada tabel berikut:

**Tabel 44. Perbandingan Capaian IKU ini dengan Satker Lingkup Pusluh KP.**

No	Satuan Kerja	Capaian Per Satminkal		
		Target	Realisasi	%
1	Balai Riset Perikanan Budidaya Air Payau dan Penyuluhan Perikanan	94	133,33	120
2	Balai Riset Perikanan Perairan Umum dan Penyuluhan Perikanan	94	133,33	120



3	Balai Riset Perikanan Budidaya Air Tawar dan Penyuluhan Perikanan	94	133,33	120
4	Balai Besar Riset Budidaya Laut dan Penyuluhan Perikanan	94	133,33	120

Dari tabel di atas menunjukkan bahwa BRPBAPPP dan Satminkal lain telah mencapai target yang ditentukan. Rata-rata nilai IKU pada satker lingkup Pusluh sama semuanya yakni dengan capaian sebesar 133,33% (120%).

Kegiatan penunjang keberhasilan pencapaian IKU ini karena Kepala Balai rajin mengupload berita/ kegiatan pada portal.kkp.go.id. utamanya kegiatan dalam bentuk video karena bobotnya jauh lebih besar dibandingkan postingan biasa. Kegiatan yang tetap harus dilakukan sehingga nilai MP tetap baik yakni : Melakukan pemberitahuan secara continue di grup wa untuk mengingatkan dalam hal pengisian Aplikasi Portal.KKP.go.id dengan memperhatikan posting seperti post biasa, infografis dan video, utamanya memperbanyak postingan dalam bentuk video karena bobotnya jauh lebih besar dibandingkan postingan biasa.

Anggaran yang mendukung IKK Persentase Unit Kerja yang Menerapkan Manajemen Pengetahuan yang Terstandar BRPBAPPP (%) adalah RO Layanan Umum (Pelayanan Teknis dan Jasa Riset Perikanan) dengan anggaran sebesar Rp. 77.974.000,- dan telah terealisasi sebesar Rp. 17.578.085,- (22,54%). Jika dibandingkan dengan persentase capaian IKK ini sebesar 120% maka terdapat efisiensi anggaran sebesar 87,46%.

### **INDIKATOR KINERJA 13**

#### **INDEKS PROFESIONALITAS ASN BRPBAPPP (INDEKS)**

Definisi dari indikator kinerja ini meliputi :

- 1) Profesionalitas adalah kualitas para anggota profesi terhadap profesinya serta derajat pengetahuan dan keahlian yang mereka miliki untuk melakukan tugas-tugasnya.
- 2) Indeks Profesionalitas ASN adalah ukuran statistik yang menggambarkan kualitas ASN berdasarkan kesesuaian kualifikasi, kompetensi, kinerja, dan kedisiplinan pegawai ASN dalam melaksanakan tugas jabatan (Permen PAN dan RB No. 38 Tahun 2018).

- 3) Nilai Indeks Profesionalitas ASN merupakan gambaran kualitas profesionalitas ASN KKP yang diukur setiap tahun oleh Biro SDMA, Sekretariat Jenderal dengan mengacu pada Peraturan Menteri PAN dan RB No. 38 Tahun 2018 tentang Peraturan Indeks Profesionalitas Aparatur Sipil Negara.

Pengukuran indikator kinerja ini adalah dengan cara menghitung indeks profesionalitas ASN yang terdiri dari 4 (empat) dimensi. Nilai diukur setiap tahun dengan menggunakan 4 (empat) dimensi, meliputi : (1). Kualifikasi; (2). Kompetensi; (3). Kinerja; dan (4). Disiplin.

- 1. Kualifikasi** : Kualifikasi diukur dari indikator riwayat pendidikan formal terakhir yang telah dicapai, meliputi (a) Pendidikan S-3 (Strata-Tiga), (b) Pendidikan S-2 (Strata-Dua), (c) Pendidikan S-1 (Strata-Satu) /D-4 (Diploma-Empat), (d) Pendidikan D-3 (Diploma-Tiga) / SM (Sarjana Muda), (e) Pendidikan D-1 (Diploma-Satu) /D-2 (Diploma-Dua)/ SLTA Sederajat; dan (f) Pendidikan di bawah SLTA dengan formula sebagai berikut:

**Tabel 45. Kualifikasi riwayat pendidikan**

Nilai	Nama Kualifikasi *)	Nilai Kualifikasi
5	Pendidikan S3	25
4	Pendidikan S2	20
3	Pendidikan S1	15
2	Pendidikan DIII/SM	10
1	Pendidikan DII/DI/SMA	5
0	Pendidikan SMP/SD	1

- 2. Kompetensi** diukur dari indikator riwayat pengembangan kompetensi yang telah dilaksanakan yang meliputi: Diklat Kepemimpinan, Diklat Fungsional/Diklat Teknis, Diklat 20 Jam Pelajaran (JP) satu tahun terakhir dan Seminar/ Workshop/ Konferensi/Setara sejak 2 (dua) tahun terakhir, dengan formula sebagai berikut :

**Tabel 46. Jenis Kompetensi dan Nilai Kompetensi Sesuai Jabatan**

Nilai	Nama Kompetensi **)	Nilai Kompetensi sesuai Jabatan		
		Kompetensi Struktural	Kompetensi Jabfung	Kompetensi Staf
	<b>Diklat Struktural</b>	<b>15</b>	-	-
1	Pernah Ikut Diklat Pim pada levelnya	15	-	-
0	Tidak Pernah Ikut Diklat Pim pada levelnya	0	-	-
	<b>Diklat Fungsional</b>	-	<b>15</b>	-
1	Pernah Ikut Diklat Fungsional	-	15	-
0	Tidak Pernah Ikut Diklat Fungsional	-	0	-
	<b>Diklat 20 JP</b>	<b>15</b>	<b>15</b>	<b>22.5</b>
1	Pernah Ikut Diklat 20 JP dalam tahun terakhir	15	15	22.5
0	Tidak Pernah Ikut Diklat 20 JP dalam tahun terakhir	0	0	0
	<b>Seminar</b>	10	10	17.5
1	Pernah Ikut Seminar	10	10	17.5
0	Tidak Pernah Ikut Seminar	0	0	0
	<b>Total Mengikuti Kompetensi</b>	<b>40</b>	<b>40</b>	<b>40</b>

- 3. Kinerja** : diukur dari indikator penilaian prestasi kerja PNS, yang meliputi :
- Sasaran Kerja Pegawai (SKP); dan
  - Perilaku kerja, dengan formula sebagai berikut:

**Tabel 47. Nilai Kinerja Berdasarkan Nilai SKP**

No	Keterangan Nilai SKP	Nilai SKP	Nilai Kinerja
1	Sangat Baik	91 – ke atas	30
2	Baik	76 s.d 90	25
3	Cukup	61 s.d 75	15
4	Kurang	51 s.d 60	5
5	Buruk	50 s.d Kebawah	1

- 4. Disiplin** : diukur dari indikator riwayat penjatuhan hukuman disiplin yang pernah dialami selama 5 tahun terakhir, yang meliputi :
- Tidak pernah dijatuhi hukuman disiplin; dan
  - Pernah dijatuhi hukuman disiplin (ringan, sedang, berat), dengan formula sebagai berikut:

**Tabel 48. Nilai Disiplin Berdasarkan Jenis Hukuman Disiplin**

Nilai	Nama Hukuman Disiplin	Nilai Disiplin
O	Tidak Pernah Mendapat Hukuman Disiplin	5
R	Pernah Mendapatkan Hukuman Disiplin Tingkat Ringan	3
S	Pernah Mendapatkan Hukuman Disiplin Tingkat Sedang	2
B	Pernah Mendapatkan Hukuman Disiplin Tingkat Berat	1

- Sumber data pengukuran Indeks Profesionalitas ASN dapat diperoleh dari beberapa sumber yang tervalidasi meliputi:
  - a. **Kualifikasi** dihitung dari kondisi tingkat pendidikan terakhir dari pegawai dengan ketentuan sesuai SK Pangkat Terakhir atau SK Pencantuman Gelar yang sudah diupdate pada aplikasi SIMPEG Online KKP.
  - b. **Kompetensi** diolah datanya dari aplikasi SIMPEG Online KKP dengan ketentuan (1) Perhitungan nilai Diklat Pim, Diklat Fungsional/Teknis, Diklat 20 JP dan Seminar diwajibkan sesuai tingkat jabatannya; (2) Pejabat Struktural wajib sudah melaksanakan Diklatpim, sesuai dengan level terakhirnya, Diklat 20 JP sejak 1 tahun terakhir dan Seminar dihitung sejak 2 tahun dengan total bobot yaitu 40; (3) Pejabat Fungsional wajib sudah melaksanakan Diklat Fungsional/Teknis, Diklat 20 JP sejak 1 tahun terakhir dan Seminar dihitung sejak 2 tahun terakhir dengan total bobot yaitu 40; (4) Pejabat Fungsional Umum wajib sudah melaksanakan Diklat 20 JP sejak 1 tahun terakhir dan Seminar dihitung sejak 2 tahun terakhir dengan total bobot yaitu 40,
  - c. **Kinerja** diolah datanya dari aplikasi Penilaian Prestasi Kerja Online KKP atau data riwayat Penilaian Prestasi Kerja Pegawai (PPKP) pada aplikasi SIMPEG Online KKP dengan nilai Kinerja dari Kategori;
  - d. **Disiplin** diolah datanya dari aplikasi SIMPEG Online KKP dengan ketentuan diambil yang **tidak pernah/pernah** dijatuhi hukuman disiplin selama 5 tahun

Bobot penilaian dimensi Indeks Profesionalitas ASN terdiri atas (a) Kualifikasi memiliki bobot 25 % (dua puluh lima persen); (b) Kompetensi memiliki bobot 40

% (empat puluh persen); (c) Kinerja memiliki bobot 30 % (empat puluh persen); dan (d) Disiplin memiliki bobot 5 % (lima persen).

Berdasarkan bobot penilaian dimensi Indeks Profesionalitas ASN sebagaimana dimaksud dalam Pasal 12, dilakukan perhitungan dengan rumus matematis sebagai berikut:

$$IPASN \text{ pegawai} = \text{Nilai Kualifikasi} + \text{Nilai Kompetensi} + \text{Nilai Kinerja} + \text{Nilai Disiplin}$$

$$IPL\text{ev } 2 = \text{Rerata Nilai IPASN dari seluruh ASN lingkup Level 2}$$

$$IPL\text{ev } 1 = IPASN \text{ Pejabat Lev 1} + \text{Rerata Nilai IPL\text{ev } 2}$$

- Kategori Penilaian IP ASN antara lain

**Tabel 49. Kategori ASN Berdasarkan Nilai IP ASN**

Nilai	Kategori
91 – 100	Sangat Profesional / sangat tinggi
81 – 90	Cenderung profesional / tinggi
71 – 80	Rentan tidak profesional / sedang
61 – 70	Cenderung tidak profesional / rendah
≤ 60	Sangat tidak profesional / sangat rendah

Capaian Indikator Kinerja (IK) ini dapat dilihat pada tabel berikut.

**Tabel 50. Capaian IKU Indeks Profesionalitas ASN BRPBAPPP (Indeks)**

IKU 13. Indeks Profesionalitas ASN BRPBAPPP (Indeks)								
Realisasi TW III			TW III TA. 2024			% Kenaikan 2023-2024	Renstra BRPBAP3 2020-2024 (Reviu Renstra)	
2021	2022	2023	Target	Realisasi	% Capaian		Target 2025	% Capaian thd target 2025
0	0	0	0	0	0	0	0	0

Keterangan: \*Target IK 2025 tidak ada karena merupakan IK baru ditahun 2023 dan perlu disesuaikan perencanaannya pada Reviu Renstra BRPBAP-PP TA. 2020-2024

Pada triwulan III tahun 2024 IKU ini tidak ada capaian karena pengukurannya dilakuka persemesteran sehingga pada triwulan IV baru akan dilakukan pengukuran kinerja sehingga tidak ada kenaikan dan tidak bisa dilakukan perbandingan dengan satker lainnya. Progress capaian IKU ini sebesar 83,58%, yakni :

IP ASN 2024												
	Dashboard	Eselon	Pegawai	FAQ	IP ASN 2023							
6	BALAI RISET PERIKANAN PERAIRAN UMUM DAN PENYULUHAN PERIKANAN, PALEMBANG	325	20.52	82.08 %	33.67	84.17 %	23.29	77.63 %	5	100 %	82.48	TINGGI
7	BALAI RISET PEMULIHAN SUMBER DAYA IKAN, JATILUHUR PURWAKARTA	14	21.71	86.84 %	40	100 %	26.43	88.1 %	5	100 %	93.14	SANGAT TINGGI
8	BALAI RISET PERIKANAN BUDIDAYA AIR PAYAU DAN PENYULUHAN PERIKANAN, MAROS	421	20.51	82.04 %	33.23	83.07 %	24.85	82.83 %	5	100 %	83.58	TINGGI

Gambar ....Screenshot <http://ropeg.kkp.go.id:4080/ip-asn/2024/unker/962>

Beberapa hal yang selalu dilaksanakan dalam rangka meningkatkan nilai IP ASN bagi pegawai lingkup BRPBAPPP, yaitu :

- ✚ Melakukan monitoring dari bagian kepegawaia terkait nilai IP ASN pegawai lingkup BRPBAPPP serta menyampaikan hasil evaluasi melalui memo.
- ✚ Menghimbau kepada seluruh pegawai BRPBAPPP baik melalui memo maupun media sosial (WA grup balai) untuk dapat mengikuti diklat/pelatihan/seminar dan sebagainya untuk dapat meningkatkan nilai IP ASN individu.
- ✚ Selalu Menghimbau kepada seluruh pegawai BRPBAPPP baik melalui memo maupun media sosial (WA grup balai) untuk dapat mengupload sertifikat dari kegiatan diklat/pelatihan/seminar yang telah diikuti

Anggaran yang mendukung IKK Indeks Profesionalitas ASN BRPBAPPP (Indeks) adalah RO Layanan Dukungan Manajemen Internal (Layanan Manajemen SDM) dengan anggaran sebesar Rp. 59.412.000,- dan telah terealisasi sebesar Rp. 16.024.318,- (26,97%). Tidak ada efisiensi anggaran karena NKO ada persemester.

#### **INDIKATOR KINERJA 14**

#### **BATAS TERTINGGI NILAI TEMUAN LAPORAN HASIL PEMERIKSAAN BPK-RI ATAS LK BRPBAPPP (%)**

Indikator kinerja ini merupakan Jumlah nilai temuan keuangan terbatas pada nilai Tuntutan Ganti Rugi Unit Eselon I atas hasil pemeriksaan BPK terhadap Laporan Keuangan KKP Tahun 2023 dibandingkan dengan realisasi anggaran Unit

Eselon III tahun 2023. Metode pengukurannya : (Jumlah nilai temuan BPK pada LK Unit Eselon III Tahun 2023)/(Jumlah realisasi anggaran Unit Eselon III Tahun 2023) x 100%. Capaian indikator kinerja Batas Batas Tertinggi Nilai Temuan Laporan Hasil Pemeriksaan BPK-RI atas LK BRPBAP-PP (%) pada Tahun 2023 dapat dilihat pada tabel berikut.

**Tabel 51. Capaian IKU Batas Tertinggi Nilai Temuan Laporan Hasil Pemeriksaan BPK-RI atas LK BRPBAPP (%)**

IKU 14. Batas Tertinggi Nilai Temuan Laporan Hasil Pemeriksaan BPK-RI atas LK BRPBAPP (%)								
Realisasi TW III			TW III TA. 2024			% Kenaikan 2023-2024	Renstra BRPBAP3 2020-2024 (Reviu Renstra)	
2021	2022	2023	Target	Realisasi	% Capaian		Target 2025	% Capaian thd target 2025
0	0	0	0	0	0	0	0	0

Keterangan: \*Target IK 2025 tidak ada karena merupakan IK baru ditahun 2023 dan perlu disesuaikan perencanaannya pada Reviu Renstra BRPBAP-PP TA. 2020-2024

Pada Tahun triwulan III tahun 2024 dan triwulan III Tahun 2023 belum ada capaian karena pengukurannya dilaksanakan pada triwulan IV/ akhir tahun 2024 .Sehingga tidak ada kenaikan persentase tahun 2022-2023 dan terdapat target untuk indikator kinerja ini sebesar 0% pada tahun 2025.

Capaian IKU tidak bisa dibandingkan dengan Satker lingkup Pusluh karena pengukuran kinerja akan dilaksanakan triwulan IV/akhir tahun 2024.

Faktor pendukung IKU ini yakni :BRPBAPP telah bekerja dengan baik dan telah menerapkan kewajaran informasi keuangan yang disajikan dalam laporan keuangan yang didasarkan pada empat kriteria, yaitu : (1) kesesuaian dengan standar akuntansi pemerintahan, (2) kecukupan pengungkapan (adequate disclosures), (3) kepatuhan terhadap peraturan perundang-undangan, dan (4) efektivitas sistem pengendalian intern; Kerjasama yang baik dengn Itjen dan BPPSDM KP terkait temuan yang harus ditindaklanjuti sehingga dapat meminimalisir temuan pada LHP

Anggaran yang mendukung IKK Batas Tertinggi Nilai Temuan Laporan Hasil Pemeriksaan BPK-RI atas LK BRPBAPP (%) adalah RO Layanan Umum (-Pelayanan Tata Usaha dan Kerumahtanggaan Riset Perikanan A. Koordinasi Operasional Perkantoran Pimpinan) dengan anggaran sebesar Rp. 65.660.000,-



dan telah terealisasi sebesar Rp. 39.736.677,-(60,52%). Jika dibandingkan dengan persentase capaian IKK ini sebesar 0% maka tidak terdapat efisiensi anggaran karena capaian akan diukur pada triwulan IV tahun 2024.

### INDIKATOR KINERJA 15

#### PERSENTASE REKOMENDASI HASIL PENGAWASAN YANG DIMANFAATKAN UNTUK PERBAIKAN KINERJA BRPBAPP (%)

Definisi dari indikator kinerja ini adalah Jumlah nilai temuan keuangan terbatas pada nilai Tuntutan Ganti Rugi BRPBAPP atas hasil pemeriksaan BPK terhadap Laporan Keuangan KKP Tahun 2023 dibandingkan dengan realisasi anggaran BRPBAPP Tahun 2023. Formula perhitungan adalah

$$\frac{\text{Jumlah nilai temuan BPK pada LK Satker Tahun 2023}}{\text{Jumlah realisasi anggaran Satker Tahun 2023}} \times 100\%$$

Bukti dukung : Surat Penyampaian LHP BPK dari Sekretariat BPPSDM KP. Capaian Indikator Kinerja (IK) Nilai PM SAKIP BRPBAPP pada Triwulan I Tahun 2024 ini dapat dilihat pada tabel berikut.

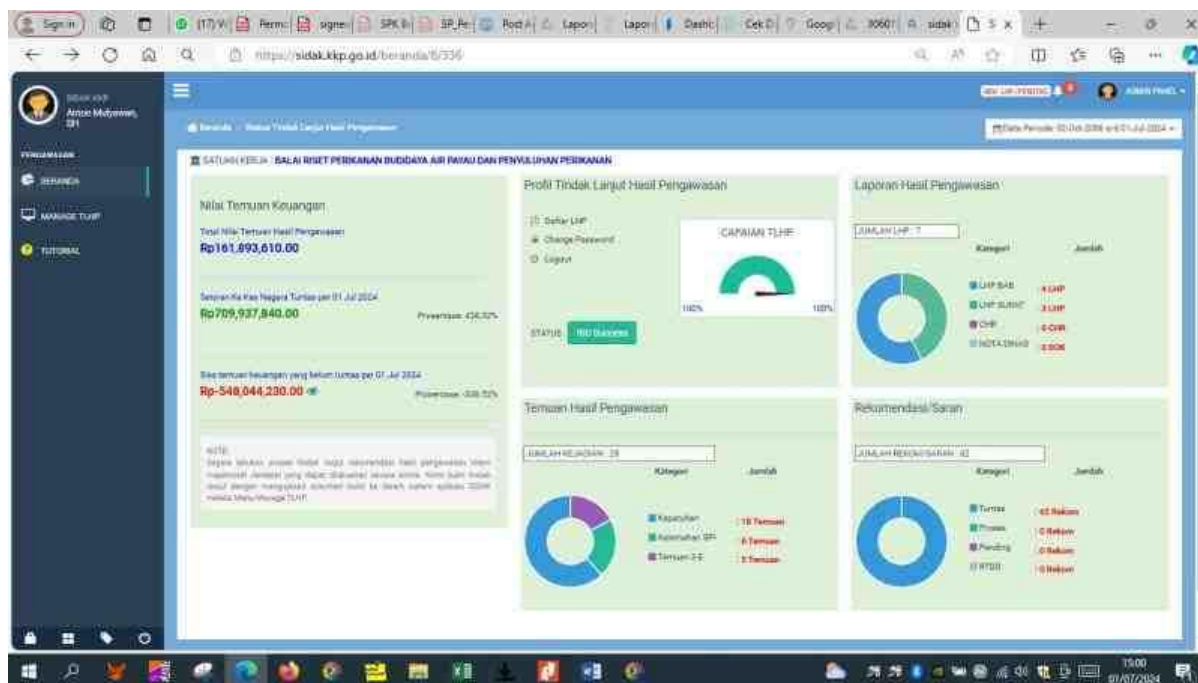
**Tabel 52. capaian Indikator Kinerja Presentase Rekomendasi Hasil Pengawasan yang Dimanfaatkan untuk Perbaikan Kinerja BRPBAPP (%)**

IKU 15. Presentase Rekomendasi Hasil Pengawasan yang Dimanfaatkan untuk Perbaikan Kinerja BRPBAPP (%)								
Realisasi TW III			TW III TA. 2024			% Kenaikan 2023-2024	Renstra BRPBAP3 2020-2024 (Reviu Renstra)	
2021	2022	2023	Target	Realisasi	% Capaian		Target 2025	% Capaian thd target 2025
0	0	100	82	100	121,95	0	82	121,95

Keterangan: \*Target IK 2025 sebesar 82% sehingga % capaian thd target 2025 sebesar 121,95%

Berdasarkan tabel diatas IKU ini capaian sebesar 100%, jika dibandingkan dengan capaian triwulan III tahun 2023 sebesar 100% sehingga untuk capaian IKU ini seimbang di triwulan III tahun 2023-2024 namun pada tahun 2022 IKU ini karena IKU ini masih IKU baru pada tahun 2023., jik dibandingkan dengan reviu renstra 2020-2024 maka % capaian terhadap target 2025 sebesar 121.95%. Capaian indikator kinerja tersebut disampaikan oleh BPPSDM KP KP melalui surat dinas B..B.7568/BPPSDM.1/HP.510/X/2024 tanggal 14 Oktober 2024 perihal “Capaian IKU “Batas Tertinggi Nilai Temuan LHP BPK atas Laporan Keuangan KKP dan “Persentase Jumlah Rekomendasi Hasil Pengawasan yang Dimanfaatkan Untuk Perbaikan Kinerja Lingkup KKP”. Berdasarkan surat

tersebut, BRPBAPPP telah mencapai indikator kinerja Persentase Rekomendasi hasil pengawasan BRPBAPPP yang dokumen tindak lanjutnya telah dilengkapi dan disampaikan pada Triwulan III sebesar 100% (120%). Tindak lanjut temuan LHP surat telah dituntaskan 100% pada tahun 2023, dan sampai saat ini belum ada temuan yang perlu ditindak lanjuti baik diluar aplikasi SIDAK maupun yang masuk dalam Aplikasi SIDAK



**Gambar 26. Screenshoot aplikasi SIDAK KKP satker BRPBAPPP Maros**

Capaian IKU ini jika dibandingkan dengan Satker lingkup Pusat Penyuluhan KP dapat dilihat pada tabel berikut:

**Tabel 53. Perbandingan Capaian IKU ini dengan Satker Lingkup Pusluh KP.**

No	Satuan Kerja	Capaian Per Satminkal		
		Target	Realisasi	%
1	Balai Riset Perikanan Budidaya Air Payau dan Penyuluhan Perikanan	82	100	120
2	Balai Riset Perikanan Perairan Umum dan Penyuluhan Perikanan	82	82	100
3	Balai Riset Perikanan Budidaya Air Tawar dan Penyuluhan Perikanan	82	100	120
4	Balai Besar Riset Budidaya Laut dan Penyuluhan Perikanan	82	100	120

Kalau dibandingkan dengan satker lain maka hanya Satker Palembang yang capaiannya 82%.

Kegiatan yang dapat menjadi penunjang keberhasilan pencapaian IKU ini antara lain kegiatan monitoring capaian kinerja yang dilaksanakan di internal BRPBAPPP, monitoring capaian kinerja yang dilaksanakan oleh Pusluh dengan instrumen monitoring yang dimulai dari Perjanjian Kinerja antara Kepala BRPBAPPP dengan Kepala Pusluh, serta memasukkan indikator kinerja tersebut ke dalam SKP pegawai BRPBAPPP yang terkait dengan kegiatan pengukuran mandiri SAKIP.

Anggaran yang mendukung IKK Presentase Rekomendasi Hasil Pengawasan yang Dimanfaatkan untuk Perbaikan Kinerja BRPBAPPP (%) adalah RO Layanan Monev (Pelayanan Monev Riset Perikanan) dengan anggaran sebesar Rp. 27.920.000,- dan telah terealisasi sebesar Rp.20.646.042,- (73,95%). Jika dibandingkan dengan persentase capaian IKK ini sebesar 120% maka terdapat efisiensi anggaran sebesar 46,05%

## **INDIKATOR KINERJA 16**

### **PENILAIAN MANDIRI SAKIP BRPBAPPP (NILAI)**

Definisi dari indikator kinerja ini adalah Nilai PM SAKIP Satker dihitung berdasarkan Permen PAN dan RB Nomor 88 Tahun 2021 tentang Pedoman Evaluasi atas Implementasi SAKIP. Terdapat 4 aspek penilaian di dalam evaluasi atas implementasi SAKIP, yakni perencanaan kinerja (30%), pengukuran kinerja (30%), pelaporan kinerja (15%), dan evaluasi kinerja (25%). Nilai PM SAKIP Unit Eselon I merupakan ukuran perkembangan implementasi SAKIP di Satker . Formula Perhitungan Nilai PM SAKIP Satker adalah nilai yang dikeluarkan dari hasil penilaian mandiri dari Tim SAKIP BPPSDM. Bukti dukung : Surat resmi hasil penilaian AKIP Satker uji petik Itjen, dan/atau; Hasil Penilaian Mandiri Satker dan hasil verifikasi Tim SAKIP BPPSDM. Kategori nilai PM SAKIP Level III lingkup BPPSDM KP yaitu dapat dilihat pada tabel berikut ini.

**Tabel 54. Kategori Nilai SAKIP**

Kategori	Nilai	Predikat
AA	>90 – 100	Sangat Memuaskan
A	>80 – 90	Memuaskan
BB	>70 – 80	Sangat Baik
B	>60 – 70	Baik
CC	>50 – 60	Cukup (Memadai)
C	>30 – 50	Kurang
D	0 – 30	Sangat Kurang

Periode pelaporan untuk indikator kinerja ini adalah tahunan. Target indikator kinerja ini sampai dengan akhir tahun adalah 81. Bukti capaian dari indikator kinerja ini adalah: (1) Surat resmi hasil penilaian AKIP Satker uji petik Itjen dan atau, (2) Hasil Penilaian Mandiri Satker dan hasil verifikasi Tim SAKIP BPPSDM KP KP.

Capaian Indikator Kinerja (IK) Nilai PM SAKIP BRPBAPPP pada Triwulan III Tahun 2024 ini dapat dilihat pada tabel berikut.

**Tabel 55. capaian indikator Kinerja Penilaian Mandiri SAKIP BRPBAPPP (Nilai)**

IKU 16. Penilaian Mandiri SAKIP BRPBAPPP (Nilai)								
Realisasi TW III			TW III TA. 2024			% Kenaikan 2023-2024	Renstra BRPBAP3 2020-2024 (Reviu Renstra)	
2021	2022	2023	Target	Realisasi	% Capaian		Target 2025	% Capaian thd target 2025
0	0	0	0	0	0	0	0	0

Keterangan: \*Target IK 2024 tidak ada karena Pengukuran capaian dilakukan pada akhir tahun 2024

Berdasarkan tabel diatas IKU ini belum ada capaian karena pengukuran kinerja akan dilaksanakan pada triwulan IV/ akhir tahun 2024, sehingga tahun 2023-2024 dan tidak bisa dibandingkan dan tidak bisa juga dibandingkan dengan reviu renstra 2020-2024. Capaian IKU belum ada capaian sehingga tidak bisa dibandingkan dengan Satker lingkup Pusluh karena pengukuran kinerja dilaksanakan triwulan IV/akhir tahun 2024.

Kegiatan yang dapat menjadi penunjang keberhasilan pencapaian IKU ini antara lain kegiatan monitoring capaian kinerja yang dilaksanakan di internal BRPBAPPP, monitoring capaian kinerja yang dilaksanakan oleh Pusluh dengan instrumen monitoring yang dimulai dari Perjanjian Kinerja antara Kepala BRPBAPPP dengan Kepala Pusruksan, serta memasukkan indikator

kinerja tersebut ke dalam SKP pegawai BRPBAPPP yang terkait dengan kegiatan pengukuran mandiri SAKIP.

Anggaran yang mendukung IKK Penilaian Mandiri SAKIP BRPBAPPP (Nilai) adalah RO Layanan Perencanaan dan Penganggaran 601. Pelayanan Perencanaan dan Penganggaran Internal Riset Perikanandengan anggaran sebesar Rp. 43.476.000- dan telah terealisasi sebesar Rp. 28.908.942,- (66,49%). Jika dibandingkan dengan persentase capaian IKK ini sebesar 0% maka tidak terdapat efisiensi anggaran karena nilai NKOnya belum ada.

## INDIKATOR KINERJA 17

### NILAI REKONSILIASI KINERJA BRPBAPPP (NILAI)

Rekonsiliasi kinerja BRPBAPPP merupakan indikator yang menunjukkan keselarasan antara dokumen Laporan Kinerja (LKJ), Target Kinerja dan Cara Pencapaian Kinerja dari masing-masing indikator yang diperjanjikan dalam PK. Formula Pengukuran indikator kinerja ini adalah melalui penghitungan Nilai Rekonsiliasi Data Kinerja yang dilakukan pada 3 (tiga) aspek yaitu :

1. Aspek Kepatuhan (A-I) : Aspek kepatuhan dilakukan dengan melakukan penilaian pada ketersediaan dokumen yang dibutuhkan yang meliputi : PK, Manual IKU, Rincian Target IKU, Renaksi, LKJ/LCK TW I s.d III dan data dukung LKJ/LCK TW III

Jenis Dokumen yang dibutuhkan	Keterangan
1 Perjanjian Kinerja*	Revisi terakhir jika ada
2 Manual IKU	Revisi terakhir jika ada
3 Rincian Target IKU*	Revisi terakhir jika ada
4 Rencana Aksi*	Khusus level 2
5 LKJ/LCK Triwulan I*	LCK bisa diambil pada aplikasi kinerjaaku
6 LKJ/LCK Triwulan II*	
7 LKJ/LCK Triwulan III*	
8 Data dukung LKJ/LCK Tw III	Cek per IKU

Keterangan:  
\* Dokumen ditandatangani

Nilai Aspek Kepatuhan = Bobot 30% X Nilai total dokumen

Nilai Total Dokumen =  $\frac{\text{dokumen yang ada}}{\text{total dokumen yang dibutuhkan}} \times 100$

Contoh perhitungan:  
Dokumen yang ada hanya bisa dilengkapi 7 dokumen  
Nilai total dokumen =  $(7 / 8) \times 100 = 87,5$   
Nilai aspek kepatuhan =  $30\% \times 87,5 = 26,25$   
Sehingga nilai yang diperoleh pada aspek kepatuhan sebesar 26,25

2. Aspek Kesesuaian (A-II) : Aspek kesesuaian dilakukan dengan melihat rata-rata nilai kesesuaian dokumen pada kriteria kesesuaian target, kesesuaian realisasi dan kesesuaian informasi data.

Kesesuaian Data dan Informasi		Kesesuaian Target		Kesesuaian Realisasi	
Perbandingan dokumen	Nilai max	Perbandingan dokumen	Nilai max	Perbandingan dokumen	Nilai max
PK Manual IKU	1 (A)	PK LKJ/LCK TW III	1 (E)	LKJ/LCK TW III Kinerjaku	1 (H)
PK Rincian Target IKU	1 (B)	PK Kinerjaku	1 (F)		
PK Rencana Aksi Rincian Target Kinerjaku	1 (C)	LKJ/LCK TW III Kinerjaku	1 (G)		
	1 (D)				

Nilai Aspek Kesesuaian = Bobot 30% X Rata-rata Kesesuaian

$$\text{Rata-rata Kesesuaian} = \frac{A+B+C+D+E+F+G+H}{8} \times 100$$

Contoh perhitungan:  
 Nilai perbandingan (A-H) yang diperoleh mendapat skor 7,8  
 Rata-rata kesesuaian =  $(7,8 / 8) \times 100 = 97,5$   
 Nilai aspek kesesuaian =  $30\% \times 97,5 = 29,25$   
 Sehingga nilai yang diperoleh pada aspek kesesuaian sebesar 29,25

- Aspek Ketercapaian: Nilai Capaian Indikator Kinerja
- Nilai Rekon Kinerja adalah skoring kertas kerja rekon yang merupakan tahap akhir dari penilaian rekonsiliasi data kinerja
- Aspek Kepatuhan (A-I) : Aspek Ketercapaian: Nilai Capaian Indikator Kinerja

Nilai Capaian IKU + IK Tw I	Nilai Capaian IKU + IK Tw II	Nilai Capaian IKU + IK Tw III
99,00 (A)	102,00 (B)	103,00 (C)

Nilai Aspek Ketercapaian = Bobot  $40\% \left( \frac{\text{Rata-rata Nilai Capaian IKU + IK}}{120} \times 100 \right)$

$$\text{Rata-rata Nilai Capaian IKU + IK} = \frac{A+B+C}{3} \times 100$$

Contoh perhitungan:  
 Nilai Capaian IKU + IK yang diperoleh Tw I: 99, Tw II: 102, Tw III: 103  
 Rata-rata Nilai Capaian IKU + IK =  $(99+102+103) / 3 = 101,33$   
 Nilai aspek ketercapaian =  $40\% \times ((101,33 / 120) \times 100) = 33,78$   
 Sehingga nilai yang diperoleh pada aspek ketercapaian sebesar 33,78

- Nilai Rekon Kinerja adalah skoring kertas kerja rekon yang merupakan tahap akhir dari penilaian rekonsiliasi data kinerja

ASPEK KEPATUHAN (30%)	ASPEK KESESUAIAN (30%)	ASPEK KETERCAPAIAN (40%)
A-I	A-II	A-III
SKOR NILAI UNIT = A-I + A-II + A-III = <b>XX,XX</b>		

SKALA	
0 - 50	BURUK
>50 - 75	KURANG
>75 - 85	CUKUP
>85 - 90	BAIK
>90 - 100	SANGAT BAIK

Periode pelaporan untuk indikator kinerja ini adalah tahunan. Target indikator kinerja ini sampai dengan akhir tahun adalah 94. Bukti capaian dari indikator kinerja ini adalah surat penyampaian hasil nilai rekonsiliasi dari BPPSDM KP. Capaian IKU ini dapat dilihat pada tabel berikut.

**Tabel 56. Capaian Indikator Kinerja Nilai Rekonsiliasi Kinerja BRPBAPP (Nilai)**

IKU 17. Nilia Rekonsiliasi Kinerja BRPBAPP (Nilai)								
Realisasi TW III		TW III TA. 2024			% Kenaikan 2023-2024	Renstra BRPBAP3 2020-2024 (Reviu Renstra)		
	2023	Targe	Realisasi	%		Target	% Capaian thd	

2021	2022		t		Capaian		2025	target 2025
0	0	0	0	0	0	0	0	0

Keterangan: \*Capaian IKU belum bisa diukur karena pengukuran triwulan IV/ akhir tahun 2024.

Berdasarkan tabel di atas menunjukkan bahwa belum ada capaian triwulan III tahun 2024 begitu pula dengan tahun 2023-2024 belum ada capaian karena pengukuran kinerja baru dilaksanakan pada triwulan III tahun 2024/ akhir tahun. Sehingga tidak bisa juga dibandingkan dengan reuiu renstra. Perbandingan dengan Satker lingkup BPPSDM belum bisa dilakukan.

Faktor pendukung yang akan dilakukan pada indikator kinerja Nilai Rekonsiliasi Kinerja BRPBAPPP sehingga bisa mencapai target antara lain adalah karena tercapainya aspek penghitungan Nilai Rekonsiliasi Kinerja yang terdiri dari: (1) Aspek Kepatuhan, (2) Aspek Kesesuaian, (3) Aspek Ketercapaian, dan (4) Aspek Ketepatan. Berikut rekap nilai dari 4 aspek pendukung Nilai Rekonsiliasi Kinerja BRPBAPPP triwulan III tahun 2024.

IKU ini belum ada capaian sehingga tidak bisa dibandingkan dengan Satker lingkup Pusluh belum ada karena pengukuran kinerja dilaksanakan triwulan IV/akhir tahun 2024.

Kegiatan yang dapat menjadi penunjang keberhasilan pencapaian IKU ini antara lain kegiatan monitoring capaian kinerja yang dilaksanakan di internal BRPBAPPP, monitoring capaian kinerja yang dilaksanakan oleh Pusluh dengan instrumen monitoring yang dimulai dari Perjanjian Kinerja antara Kepala BRPBAPPP dengan Kepala Pusrikan, serta memasukkan indikator kinerja tersebut ke dalam SKP pegawai BRPBAPPP yang terkait dengan pengukuran nilai rekonsiliasi kinerja.

Anggaran yang mendukung IKK Nilai Rekonsiliasi Kinerja BRPBAPPP (Nilai) adalah RO Layanan Umum - Pelayanan Tata Usaha dan Kerumahtanggaan Riset Perikanan B.Koordinasi Operasional Instalasi dengan anggaran sebesar Rp. 8.428.000 dan realisasi anggaran sebesar Rp. 5.886.763 (70%). Jika dibandingkan dengan persentase capaian IKK ini sebesar 0% maka belum ada efisiensi anggaran.

## **INDIKATOR KINERJA 18**

### **INDIKATOR KINERJA PELAKSANAAN ANGGARAN BRPBAPPP (NILAI)**



Definisi dari indikator kinerja ini adalah indikator Indikator yang ditetapkan oleh Kementerian Keuangan untuk mengukur kualitas kinerja pelaksanaan anggaran belanja Kementerian Negara/Lembaga atas kualitas implementasi perencanaan anggaran, kualitas pelaksanaan anggaran, dan kualitas hasil pelaksanaan anggaran dengan memperhatikan 8 Indikator Kinerja Pelaksanaan Anggaran.

Kategori Capaian Indikator Kinerja Pelaksanaan Anggaran dibagi menjadi 4 (empat), antara lain Sangat Baik, apabila nilai IKPA  $\geq 95$ ; Baik, apabila  $89 \leq$  nilai IKPA  $< 95$ ; Cukup, apabila  $70 \leq$  nilai IKPA  $< 89$ ; atau Kurang, apabila nilai IKPA  $< 70$ .

Pengukuran indikator kinerja ini melalui formulasi Indikator Kinerja Pelaksanaan Anggaran (IKPA), yaitu :

Indikator Kinerja Pelaksanaan Anggaran (IKPA)

- ✚ Konversi bobot bernilai 100% apa bila Satker/Eselon 1/K/L memiliki seluruh data transaksi atas indikator yang dinilai.
- ✚ Konversi bobot bernilai dibawah 100% apabila pada Satker tidak terdapat data transaksi untuk indikator tertentu.

Nilai IKPA =

$$\sum_{n=1}^8 (\text{Nilai Indikator}_n \times \text{Bobot Indikator}_n) \cdot \text{Konversi Bobot}$$

### 1. Revisi DIPA – Bobot Penilaian 10%

- ✚ Indikator revisi DIPA dihitung berdasarkan frekuensi revisi DIPA dalam hal kewenangan pagu tetap yang dilakukan satker dalam satu triwulan dimana frekuensi revisi 1 kali dalam satu triwulan (tidak kumulatif)
- ✚ Revisi kewenangan IKPA, revisi refocusing yang menjadi kebijakan pemerintah dikecualikan dalam perhitungan
- ✚ Semakin rendah frekuensi revisi DIPA, maka capaian indikator revisi DIPA semakin baik

$$IKPA Rev = IKPA Rev = \frac{\sum_{i=1}^n RRev\ n}{n}$$

### 2. Deviasi RDP (Halaman DIPA) - Bobot Penilaian 10%

- ✚ Indikator Deviasi Halaman III DIPA dihitung berdasarkan rata-rata kesesuaian antara realisasi anggaran terhadap rencana penarikan dana (RDP) per jenis belanja setiap bulan
- ✚ Nilai RDP dikunci setiap awal triwulan dengan batas pemutakhiran RPD sampai dengan 10 hari kerja pertama setiap triwulan khusus triwulan 1 batas akhir pemutakhiran 10 hari kerja bulan Februari
- ✚ Semakin rendah deviasi antara realisasi dengan RPD, maka nilai capaian indikator deviasi halaman III DIPA Semakin baik

$$\text{Belanja Pegawai : DevDIPA BPeg} = \frac{||R \text{ BPeg } n - RPD \text{ BPeg } n||}{RPD \text{ B Peg } n} \times 100$$

$$\text{Belanja Barang : DevDIPA Bbar} = \frac{||R \text{ BBar } n - RPD \text{ BBar } n||}{RPD \text{ B Bar } n} \times 100$$

$$\text{Belanja Modal : DevDIPA BMod} = \frac{||R \text{ BMod } n - RPD \text{ BMod } n||}{RPD \text{ B Mod } n} \times 100$$

$$\text{Belanja Modal : DevDIPA BMod} = \frac{||R \text{ BMod } n - RPD \text{ BMod } n||}{RPD \text{ B Mod } n} \times 100$$

### 3. Penyerapan Anggaran – Bobot Penilaian 20%

- ✚ Indikator penyerapan anggaran dihitung berdasarkan rata-rata nilai kinerja penyerapan anggaran pada setiap triwulan
- ✚ Nilai kinerja penyerapan anggaran pada setiap triwulan dihitung berdasarkan rasio antara tingkat penyerapan anggaran terhadap target penyerapan anggaran pada setiap triwulan
- ✚ Semakin tinggi penyerapan anggaran dan melampaui target, semakin baik
- ✚ Target Penyerapan masing-masing belanja

$$TA_n = TPBPeg + TPBBar + TPBMod$$

Target per Jenis Belanja dihitung dengan

$$TPBelPeg_n = \text{Pagu BPeg} \times \text{Target BPeg Tw ke } - n$$

$$TPBelBar_n = \text{Pagu BBar} \times \text{Target BBar Tw ke } - n$$

$$TPBelMod_n = \text{Pagu BMod} \times \text{Target BMod Tw ke } - n$$

Nilai Kinerja Penyerapan Anggaran Triwulanan

$$NKPA_n = \frac{(PA_n)}{(TP_n)} \times 100$$

#### 4. Belanja Kontraktural – Bobot Penilaian 10%

- ✚ Indikator Belanja Kontraktural dihitung berdasarkan nilai komposit antara Nilai Kinerja (1) Ketepatan Waktu (40%), (2) Komponen Akselerasi Kontrak Dini (30%), dan (3) Komponen Akselerasi Belanja Modal (30%)
- ✚ Ketepatan waktu dihitung dari jumlah poin ketepatan waktu penyampaian data kontrak dengan jumlah kontrak yang didaftarkan ke KPPN. Ketepatan waktu pendaftaran kontrak yaitu 5 hari sejak tanda tangan kontrak
- ✚ Akselerasi kontrak dihitung berdasarkan kontrak dini (penandatanganan kontrak sebelum 1 Januari). Kontrak dini mendapat nilai 120 dan kontrak di tahun berjalan mendapat nilai 100
- ✚ Akselerasi belanja modal dihitung dari penyelesaian pembayaran untuk kontrak belanja modal dengan pagu Rp50 – 200 juta. Triwulan I mendapat poin 100, triwulan II 90, triwulan III 80, triwulan IV 70.

$$KPA\ BK = (NK - Kw * 40\%) + (NK\ Dini * 30\%) + (NK\ BM * 30\%)$$

#### 5. Penyelesaian Tagihan – Bobot Penilaian 10%

- ✚ Indikator penyelesaian tagihan dihitung berdasarkan rasio antara penyampaian SPM LS kontraktural non belanja pegawai yang tepat waktu (17 hari kerja) terhadap seluruh SPM LS kontraktural non belanja pegawai
- ✚ 17 hari kerja dihitung dari tanggal Berita Acara Serah Terima (BAST) atau Berita Acara Pembayaran Pekerjaan (BAPP) sampai dengan tanggal penyampaian SPM LS kontraktural
- ✚ Semakin tepat waktu dalam penyelesaian tagihan, maka capaian indikator penyelesaian tagihan semakin baik

$$RKPT = \left( \frac{SPM\ LS\ TW}{SPM\ LS} \right) \times 100$$

#### 6. Pengelolaan UP dan TUP – Bobot Penilaian 10%

- ✚ Indikator Pengelolaan UP dan TUP dihitung untuk UP Tunai dan TUP Tunai yang sumber dananya dari Rupiah Murni

- ✚ Nilai indikator pengelolaan UP dan TUP dihitung berdasarkan nilai komposit antara Nilai Kinerja (1) Komponen Ketepatan Waktu (50%), (2) Komponen Persentase GUP (25%), dan (3) Komponen Setoran TUP (25%)
- ✚ Komponen ketepatan waktu dihitung dari frekuensi ketepatan waktu pertanggungjawaban UP dan TUP yaitu paling lambat 1 bulan sejak SP2D terbit.

$$NK - UPKW = \frac{\sum_{i=1}^n KWUP}{nGUP + nPTUP}$$

- ✚ Komponen setoran TUP dihitung berdasarkan rasio setoran TUP terhadap nominal TUP yang dikelola Satuan kerja dalam satu tahun anggaran

$$NKSetor = 100 - \frac{Setoran\ TUP}{TUP} \times 100$$

Nilai Indikator Pengelolaan UP dan TUP

$$IKPAUPTUP = (NK - UPKW * 50\%) + (NK - PGUP * 25\%) + (NKSetor * 25\%)$$

## 7. Dispensasi SPM – Bobot Penilaian 5%

Dispensasi SPM dihitung berdasarkan rasi antara jumlah SPM yang mendapatkan dispensasi keterlambatan pengajuan SPM melebihi batas waktu yang ditentukan terhadap jumlah SPM yang disampaikan ke KPPN dan telah diterbitkan SP2D-nya pada triwulan IV.

Nilai IKPA diberikan secara bertingkat sesuai dengan kategori rasio Dispensasi SPM yakni :

$$\text{Rasio Dispensasi (permil)} \quad RDSPM = \left( \frac{SPM\ Dispensasi}{SPM\ Tw\ UV} \right) \times 1000$$

## 8. Capaian Output – Bobot Penilaian 25%

- ✚ Capaian Output (CO) dihitung berdasarkan nilai komposit antara Nilai Kinerja (1) Komponen ketepatan waktu (30%), dan (2) komponen Capaian RO (70%).

- ✚ Komponen ketepatan waktu dihitung dari jumlah poin yang dihitung dari ketepatan waktu pelaporan capaian output paling lambat 5 hari kerja pada bulan berikutnya.

$$NK\ ROKW = \frac{\sum_{i=1}^n ROKW}{n}$$

- ✚ Komponen capaian RO dihitung berdasarkan rasio antara capaian atau realisasi RO terhadap target capaian RO. Target capaian RO triwulan I sampai dengan triwulan III berdasarkan target PCRO sama dengan target penyerapan anggaran, sedangkan target triwulan IV sama dengan target RO pada DIPA

RO yang dihitung nilai kinerjanya adalah RO yang Terkonfirmasi

$$NK - CRO = \left( \frac{\sum_{i=1}^n \text{Capaian RO}}{\text{Target RO}} \right)$$

Nilai Indikator Capaian Output

$$IKPA - CRO = (NK - ROKW \times 30\%) + (NKCRO \times 70\%)$$

- ✚ Periode pelaporan untuk indikator kinerja ini adalah semesteran. Target pada Semester 1 adalah sebesar 91,75, sedangkan target pada Semester 2 adalah sebesar 93,76.

Bukti akhir capaian indikator kinerja ini adalah berupa: Surat Capaian Nilai IKU IKPA dari Biro Keuangan.

Capaian Indikator Kinerja (IK) Indikator Kinerja Pelaksanaan Anggaran BRPBAP-PP Triwulan III Tahun 2024 dapat dilihat pada tabel berikut.

**Tabel 57. Capaian Indikator Kinerja IKU 18 Pada Triwulan III Tahun 2024.**

IKU18. Indikator Kinerja Pelaksanaan Anggaran BRPBAPPP (Nilai)								
Realisasi TW III			TW III TA. 2024			% Kenaikan 2023-2024	Renstra BRPBAP3 2020-2024 (Reviu Renstra)	
2021	2022	2023	Target	Realisasi	% Capaian		Target 2025	% Capaian thd target 2025
0	0	0	0	0	0	0	0	0

Keterangan: \*Target IK 2025 tidak ada karena merupakan IK baru ditahun 2023 dan perlu disesuaikan perencanaannya pada Reviu Renstra BRPBAPPP

Berdasarkan tabel diatas capaian pada triwulan III tahun 2024 tidak karena pengukuran kinerjanya dilakukan persemesteran, % capaian terhadap target

tahun 2025 belum ada karena target tahun 2025 tidak ada. Sehingga tidak bisa juga dilakukan perbandingan dengan Satker lain.

Capaian IKU ini dilakukan pengukurannya per semester sehingga capaiannya untuk triwulan III tidak bisa diambil lewat Aplikasi Omspan.Keu, oleh karena ini hanya progress yang bisa diambil, adapun progressnya yakni : 97,49%

NO	KODE KPPN	KODE BA	KODE SATKER	URAIAN SATKER	KETERANGAN	KUALITAS PERENCANAAN ANGGARAN		KUALITAS PELAKSANAAN ANGGARAN				NILAI TOTAL	KONVERSI BOBOT	DISPENSASI SPM (PENGURANG)	NILAI AKHIR (NILAI TOTAL/KONVERSI BOBOT)	
						REVISI DIPA	DEVIASI HALAMAN III DIPA	PENYERAPAN ANGGARAN	BELANJA KONTRAKTUAL	PENYELESAIAN TAGIHAN	PENGLOLAAN UP DAN TUP					CAPAIAN OUTPUT
1	136	032	403828	BALAI RISET PERIKANAN BUDIDAYA AIR PAYAU DAN PENYULUHAN PERIKANAN	Nilai	100.00	87.27	98.06	100.00	100.00	97.88	100.00	97.49	100%	0.00	97.49
					Bobot	10	15	20	10	10	10	25				
					Nilai Akhir	10.00	13.09	19.61	10.00	10.00	9.79	25.00				
					Nilai Aspek		93.64			98.98		100.00				

**Gambar 27. Nilai IKPA BRPBAPPP Triwulan III Tahun 2024**

Indikator yang diperhitungkan pada nilai IKPA Tahun 2024 meliputi 8 indikator dan 3 aspek, yaitu :

1. Kualitas Perencanaan Anggaran
  - a. Revisi DIPA 1(0%)
  - b. Deviasi Halaman III DIPA (8,30%)
2. Kualitas Pelaksanaan Anggaran
  - a. Penyerapan Anggaran (18,48%)
  - b. Belanja Kontraktual (10%)
  - c. Penyelesaian Tagihan (10%)
  - d. Pengelolaan UP dan TUP (9,60%)
  - e. Dispensasi SPM (5%)
3. Kualitas Hasil Pelaksanaan Anggaran
  - a. Capaian Output (25%)

Nilai total pada form penilaian IKPA adalah sebesar 99,94% didapat dari penjumlahan nilai akhir setiap indikator pendukung pada masing-masing aspek.

Sedangkan konversi bobot adalah sebesar 100% didapat dari bobot masing-masing setiap indikator pendukung pada masing-masing aspek.

Kegiatan yang sering menjadi penunjang keberhasilan pencapaian IKU karena dalam komunikasi yang dilakukan antara bagian money dan bagian keuangan dalam hal volume output kegiatan dan konsisten dalam hal penyerapan anggaran.

Anggaran yang mendukung IKK Indikator Kinerja Pelaksanaan Anggaran BRPBAPP (Nilai) adalah RO Layanan Perkantoran, 002. Operasional dan Pemeliharaan Kantor dengan anggaran sebesar Rp. 25.320.000,- dan telah terealisasi sebesar Rp. 9.680.000,- (93,76%). Jika dibandingkan dengan persentase capaian IKK ini sebesar 38%, maka nilai NKOnya sebesar 116,87% maka terdapat efisiensi anggaran sebesar 78,64%

## **INDIKATOR KINERJA 19**

### **NILAI KINERJA ANGGARAN BRPBAPP (NILAI)**

Merupakan indikator kinerja yang terkait pengukuran dan evaluasi kinerja anggaran yang dilakukan oleh Kementerian Keuangan dan Kementerian Negara/Lembaga atas pelaksanaan RKA-KL melalui aplikasi SMART DJA.

Pengukuran dan evaluasi kinerja anggaran yang dilakukan oleh Kementerian Keuangan dan Kementerian Negara/Lembaga atas pelaksanaan RKA-KL melalui aplikasi SMART DJA. Cakupan evaluasi kinerja meliputi Aspek Implementasi, Aspek Manfaat, dan Aspek Konteks.

Aspek Implementasi adalah Evaluasi Kinerja Anggaran yang dilakukan untuk menghasilkan informasi Kinerja mengenai penggunaan anggaran dalam rangka pelaksanaan kegiatan atau program dan pencapaian keluarannya.

Aspek Manfaat adalah Evaluasi Kinerja Anggaran yang dilakukan untuk menghasilkan informasi Kinerja mengenai perubahan yang terjadi dalam Pemangku Kepentingan sebagai penerima manfaat atas penggunaan anggaran pada program Kementerian / Lembaga.

Aspek Konteks adalah Evaluasi Kinerja Anggaran yang dilakukan untuk menghasilkan informasi mengenai kualitas informasi yang tertuang dalam



dokumen RKA-K/L termasuk relevansinya perkembangan keadaan kebijakan Pemerintah.

Kategori Capaian Indikator Kinerja Pelaksanaan Anggaran dibagi menjadi 4 (empat), antara lain : (a) Sangat Baik, apabila NKA > 90; (b) Baik, apabila NKA >80 - 90; (c) Cukup, apabila NKA >60 - 80; (d) Kurang, apabila NKA >50 - 60; (e) Sangat Kurang, apabila ≤ 50

Pengukuran indikator kinerja ini adalah melalui penghitungan nilai kinerja anggaran BRPBAPPP melalui aplikasi SMART DJA dengan formula perhitungan sebagai berikut :

**Formula Aspek Implementasi**

$$NKI = (P \times W_p) + (K \times W_k) + (COP \times W_{COP}) \text{ atau} \\ (CRO \times W_{CRO}) + (NE \times W_E)$$

Keterangan :

- NKI : nilai kinerja atas aspek implementasi  
P : penyerapan anggaran  
K : konsistensi penyerapan anggaran terhadap perencanaan  
COP : capaian output program  
CRO : capaian ro  
NE : nilai efisiensi unit eselon I atau satuan kerja  
W<sub>P</sub> : bobot penyerapan anggaran  
W<sub>K</sub> : bobot konsistensipenyerapan anggaran terhadap perencanaan  
W<sub>COP</sub> : bobot capaian Output Program  
W<sub>CRO</sub> : bobot capaian RO

**Formulasi Aspek Manfaat**

$$NKA \text{ K/L} = \frac{CSS + \text{rata - rata nilai kinerja anggaran tingkat unit eselon I}}{2}$$

Keterangan :

- NKA K/L : nilai kinerja anggaran tingkat kementerian/ lembaga  
CSS : capaian sasaran strategis/ nilai kinerja kementerian/ lembaga atas aspek manfaat  
W<sub>E</sub> : bobot efisiensi

Bobot masing masing variabel aspek implementasi sebagai berikut :

- W<sub>P</sub> = 9,7%  
W<sub>K</sub> = 18,2%  
W<sub>COP</sub> = W<sub>CRO</sub> = 43,5 %  
W<sub>E</sub> = 28,6%

Periode pelaporan untuk indikator kinerja ini adalah tahunan. Target indikator kinerja ini sampai dengan akhir tahun adalah 82. Bukti capaian akhir

dari indikator kinerja ini adalah : Nota Dinas dari Biro Keuangan / Capture Aplikasi SMART DJA KEMENKEU. Penilaian kinerja anggaran sesuai dengan Peraturan Menteri Keuangan Nomor 249/2011 dikelompokkan dalam kategori sebagai berikut :

**Tabel 58. Kategori Penilaian Kinerja Anggaran**

No	Nilai Angka	Interprestasi
1	> 90% - 100%	Sangat baik
2	> 80% - 90%	Baik
3	> 60% - 80%	Cukup/ Normal
4	50% - 60%	Kurang
5	≤ 50%	Sangat kurang

Sumber : Peraturan Menteri Keuangan Nomor 249/PMK.02/2011

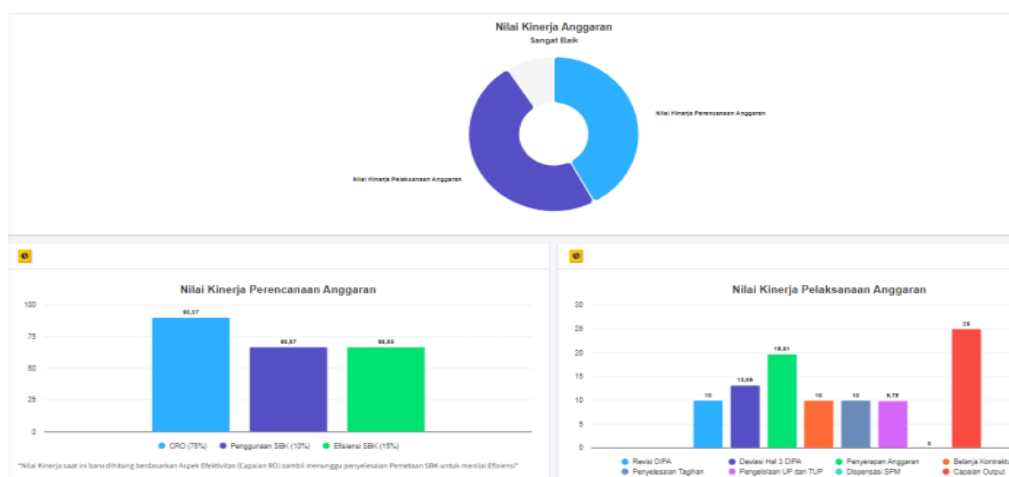
Adapun Capaian indikator kinerja Nilai Kinerja Anggaran BRPBAPPP pada triwulan III tahun 2024 dapat dilihat pada tabel berikut :

**Tabel 59. Capaian IKU 19. Nilai Kinerja Anggaran BRPBAPPP (Nilai)**

IKU 19. Indikator Kinerja Anggaran BRPBAPPP (Nilai)								
Realisasi TW III			TW III TA. 2024			% Kenaikan 2023-2024	Renstra BRPBAP3 2020-2024 (Reviu Renstra)	
2021	2022	2023	Target	Realisasi	% Capaian		Target 2025	% Capaian thd target 2025
0	0	0	0	0	0	0	0	0

Keterangan: \*Target IK 2025 tidak ada karena merupakan IK baru ditahun 2023 dan perlu disesuaikan perencanaannya pada Reviu Renstra BRPBAPPP

Berdasarkan tabel di atas menunjukkan bahwa capaian triwulan III tahun 2024 belum ada karena pengukuran kinerjanya dilakukan pada triwulan IV/ akhir tahun. Sehingga tidak bisa juga dibandingkan pada tahun 2021-2024, begitu pun dengan capaian IKU ini tidak bisa dibandingkan dengan Satker lingkup Pusluh. Capaian IKU ini jika dibandingkan dengan Satker lingkup Pusluh belum bisa dibandingkan karena pengukuran kinerjanya dilakukan pada triwulan IV/ akhir tahun 2024.



**Gambar 28. Screenshot Aplikasi Smart DJA Triwulan III Tahun 2024**

Kegiatan yang dilaksanakan sebagai penunjang keberhasilan pencapaian IKU ini antara lain kegiatan monitoring penyerapan anggaran dan capaian output pada aplikasi SMART DJA oleh Sekretariat BPPSDM KP KP.

Anggaran yang mendukung IKK Nilai Kinerja Anggaran BRPBAPPP (Nilai) adalah RO Layanan Keuangan Riset Perikanan sebesar Rp. 88.238.000,- , realisasi anggaran 8.056.763 (9,13%) dan belum ada realisasi. Jika dibandingkan dengan persentase capaian IKK ini sebesar 0% maka terdapat tidak terdapat efisiensi anggaran.

#### **D. AKUNTABILITAS KEUANGAN TRIWULAN III TAHUN 2024**

Dalam rangka mendukung pencapaian visi, misi dan sasaran strategis, maka Rencana Kerja BRPBAPPP Triwulan III Tahun 2024 meliputi

Dalam rangka mendukung pencapaian visi, misi dan sasaran strategis, maka Rencana Kerja BRPBAPPP Tahun 2024 meliputi 2 (dua) program yaitu : Program Pendidikan dan Pelatihan Vokasi, dan Program Dukungan Manajemen dengan rincian pagu kegiatan sebagai berikut :

3. Program Pendidikan dan Pelatihan Vokasi dengan pagu anggaran sebesar Rp. 13.016.060.000,-
4. Layanan Dukungan Manajemen Internal dengan pagu anggaran sebesar Rp. 95.227.136.000,- .

Pada tanggal 24 November 2023 Pagu awal anggaran sebesar Rp. 110.071.024.000,- Revisi POK 1 tanggal 17 Januari 2024 dengan pagu anggaran sebesar Rp. 110.071.024.000,- Revisi POK 2 RPD halaman 3 DIPA tanggal 15

Februari 2024 dengan pagu sebesar Rp. 110.071.024.000,- Revisi 3 POK tanggal 21 Februari 2024 Pagu anggaran sebesar Rp. 110.071.024.000,- Revisi POK 3 tanggal 26 Maret 2024 dengan pagu anggaran sebesar Rp. 110.071.024.000., Revisi POK RPD Halaman 3 DIPA tanggal 23 April dengan pagu anggaran sebesar Rp. 110.071.024.000., Revisi POK RPD Halaman 3 DIPA tanggal 16 Juli dengan pagu anggaran sebesar Rp. 110.071.024.000., Revisi DIPA 5 tanggal 29 Agustus 2024 terkait Hal 3. DIPA Triwulan III dengan pagu anggaran sebesar Rp.110.071.024.000,- Untuk realisasi per tanggal 30 September 2024 realisasi anggaran adalah sebesar Rp 80.014.499.116,- (72,69%),- yang berasal dari total pagunya sebesar Rp. 110.071.024.000,- Belanja pegawai realisasi sebesar Rp 64.594.099.499,- (76,63%),- dengan pagu sebesar Rp. 84.294.923.000,-Belanja barang realisasi sebesar Rp 25.348.927.000,- (60,83%) dengan pagunya sebesar Rp. 25.348.927.000,- Belanja modal pagu anggaran sebesar Rp. 427.174.000,- belum ada realisasinya.

**Tabel 60. Pagu dan Anggaran Triwulan III Tahun 2024**

<b>NO</b>	<b>BELANJA</b>	<b>PAGU</b>	<b>REALISASI</b>	<b>%</b>
1	Belanja Pegawai	84.294.923.000	64.594.099.499	76,63
2	Belanja Barang	25.348.927.000	25.348.927.000	60,83
<b>TOTAL</b>		<b>110.071.024.000</b>	<b>80.014.499.116</b>	<b>72,69</b>

**Tabel 61. Pagu dan Anggaran Triwulan III Tahun 2023**

<b>NO</b>	<b>BELANJA</b>	<b>PAGU</b>	<b>REALISASI</b>	<b>%</b>
1	Belanja Pegawai	78.958.875.000	54.925.693.102	69,56
2	Belanja Barang	23.924.270.000	15.431.636.830	64,50
<b>TOTAL</b>		<b>102.883.245.000</b>	<b>70.357.329.932</b>	<b>68,39</b>

Berdasarkan kedua tabel diatas dapat disimpulkan bahwa anggaran tahun 2024 dengan anggaran tahun 2023 mengalami kenaikan dilihat secara persentase namun jika dilihat dari jumlah realisasi anggaran mengalami peningkatan hal ini karena anggaran semakin meningkat namun tidak ada belanja modal pada tahun 2023-2024..

**Tabel 62. Revisi DIPA BRPBAPP Triwulan III Tahun 2024.**

<b>No.</b>	<b>DIPA</b>	<b>Tanggal Terbit DIPA/ Revisi</b>	<b>Pagu (Rp.)</b>	<b>Keterangan</b>
1	Awal	24 Nov 2023	110.071.024.000	-

2	Revisi ke 01	17 Jan 2024	110.071.024.000	DIPA Revisi 1
3	Revisi ke 02	15 Feb 2024	102.526.215.000	DIPA Revisi 2 dan RPD Hal 3
4	Revisi ke 03	21 Feb 2024	102.526.215.000	Revisi POK 2 (SFV 2024)
5	Revisi POK 3	26 Maret 2024	110.071.024.000	Revisi POK 3
6	Revisi RPD Hal III DIPA	23 April 2024	110.071.024.000	
7	Revisi POK RPD Hal 3 DIPA	16 Juli 2024	110.071.024.000	
8	Revisi DIPA 5	29 Agustus 2024	110.071.024.000	

Indikator Pelaksanaan Anggaran

FILTER: SAMPAI DENGAN | SEPTEMBER

NO	KODE KPPN	KODE BA	KODE SATKER	URAIAN SATKER	KETERANGAN	KUALITAS PERENCANAAN ANGGARAN		KUALITAS PELAKSANAAN ANGGARAN				KUALITAS HASIL PELAKSANAAN ANGGARAN	NILAI TOTAL	KONVERSI BOBOT	DISPENSASI SPM (PENGURANG)	NILAI AKHIR (NILAI TOTAL/KONVERSI BOBOT)
						REVISI DIPA	DEVIASI HALAMAN III DIPA	PENERAPAN ANGGARAN	BELANJA KONTRAKTUAL	PENYELESAIAN TAGIHAN	PENGLOLAAN UP DAN TUP					
1	136	032	403828	BALAI RISET PERIKANAN BUDIDAYA AIR PAYAU DAN PENYULUHAN PERIKANAN	Nilai	100.00	87.27	98.06	100.00	100.00	97.88	100.00	97.49	100%	0.00	97.49
					Bobot	10	15	20	10	10	10	25				
					Nilai Akhir	10.00	13.09	19.61	10.00	10.00	9.79	25.00				
					Nilai Aspek		93.64			98.98		100.00				

**Gambar 29. Screenshot Realisasi sampai dengan triwulan III Tahun 2024 diambil dari Aplikasi OMSPAN**

Dalam rangka pencapaian Sasaran Kegiatan dari 2 (dua) Program yang dilaksanakan BRPBAPP pada tahun 2023, maka selanjutnya dijabarkan kedalam Aktivitas, Klasifikasi Rincian Output (KRO), dan Rincian Output (RO) sebagaimana berikut ini :

1. Program Pendidikan dan Pelatihan Vokasi Kegiatan : Pelatihan dan Penyuluhan Kelautan dan Perikanan Klasifikasi Rincian Output / Rincian Output :
  - 1) Fasilitasi dan Pembinaan Kelompok Masyarakat (7500 Kelompok Masyarakat)

Rincian Output :

- a. Kelompok Pelaku Utama/Usaha yang Mendapatkan Pendampingan dari Penyuluh KP (7500 Kelompok Masyarakat)
- b. Masyarakat Kelautan dan Perikanan yang mendaapatkan Percontohan Penyuluhan (10 Kelompok Masyarakat)

2. Program Dukungan Manajemen

Kegiatan : Dukungan Manajemen Internal Lingkup BPPSDM KP

1. Klasifikasi Rincian Output/ Rincian Output: Layanan Dukungan Manajemen Internal ada 4 Layanan yaitu :
  - a. Layanan BMN (1 layanan)
  - b. Layanan Hubungan Masyarakat (1 layanan)
  - c. Layanan Umum (1 layanan)
2. Klasifikasi Rincian Output/ Rincian Output : Layanan Dukungan Manajemen SDM Internal (45 orang)
  - a. Layanan Manajemen SDM (45 orang)
3. Klasifikasi Rincian Output/ Rincian Output : Layanan Manajemen Kinerja Internal (3 dokumen)
  - a. Laynanan Perencanaan dan Penganggaran (1 dokumen)
  - b. Layanan Pemantauan dan Evaluasi (1 dokumen)
  - c. Layanan Manajemen Keuangan (1 dokumen)

Dalam mencapai target Indikator Kinerja serta Sasaran Kegiatan di tahun 2024 maka diperlukan alokasi anggaran untuk masing-masing Indikator Kinerja serta Sasaran Kegiatan. Berikut adalah tabel realisasi anggaran berdasarkan Indikator Kinerja dan Sasaran Kegiatan BRPBAPPP Triwulan III Tahun 2024.

**Tabel 63. Realiasi Anggaran Per Indikator Kinerja Manajerial Triwulan III Tahun 2024**

SASARAN	INDIKATOR KINERJA	UNIT PJ	KEGIATAN PENDUKUNG	ALOKASI ANGGARAN (Rp.000)	REALISASI ANGGARAN s.d. TRIWULAN III	TARGET PK	TARGET KEGIATAN	SATUAN TARGET KEGIATAN	NARASI CAPAIAN (Faktor pendukung/penghambat dan kegiatan pendukung/solusi)	%	NKO	Efisiensi
(1)	(2)	(3)	(4)	(5)	(6)	(7)	(8)	(9)				

LAPORAN KINERJA TRIWULAN III BRPBAPP

SASARAN	INDIKATOR KINERJA	UNIT PJ	KEGIATAN PENDUKUNG	ALOKASI ANGGARAN (Rp.00)	REALISASI ANGGARAN s.d.	TARGET PK	TARGET KEGIATAN	SATUAN TARGET KEGIATAN	NARASI CAPAIAN (Faktor pendukung/penghambat dan kegiatan)	%	NKO	Efisiensi
Terselenggaranya Penyuluhan Kelautan dan Perikanan	1 Nilai PNPB Satker BRPBAPP (Rupiah Juta)	Katimja Umum, Bagian Keuangan/Bendahara Penerimaan	Layanan Dukungan Manajemen Internal Layanann BMN (Pelayanan Pengelolaan BMN Riset Perikanan)	32976000	22830480	1610,61	900	Rupiah Juta	Capaian IKU ini sebanyak 1310,37 (Rupiah Juta), target terwulan II sebesar 900 (Rupiah Juta). Analisa capaian PNPB untuk kegiatan budidaya pembenihan, pendederan dan pembesaran telah di hitung berdasarkan jumlah aset yg digunakan per jenis usaha, SDM pelaksana, kesediaan anggaran produksi selama 1 tahun ditambahkan dengan hasil PNPB berupa sewa dan biaya analisa sampel laboratorium yang telah dituangkan pada proposal capaian PNPB tahun 2024	69,233624	120	50,76637555
	2 Jumlah Penyuluhan Perikanan PNS yang Mengikuti Uji Kompetensi di Satker BRPBAPP (Orang)	Katimja Penyuluhan, Bagian Perencanaan	Kelompok Pelaku Utama/Usaha yang Mendapatkan Pendampingan dari Penyuluh KP Penyuluhan	8770060000	5059157481	11	11	Kelompok	IKU ini pengukurannya dilaksanakan pada triwulan IV 2024	57,686692	0	-57,68669178
	3 Kelompok Pelaku Utama/Pelaku Usaha yang Disuluh di Satker BRPBAPP (Kelompok)	Katimja Penyuluhan, Bagian Perencanaan	Kelompok Pelaku Utama/Usaha yang Mendapatkan Pendampingan dari Penyuluh KP Penyuluhan			7500	6850	Kelompok	Faktor pendukung yang menyebabkan IKU ini dapat tercapai target triwulan III tahun 2024 karena setiap apel pagi selalu mengingatkan agar melaporkan capaian	57,686692	109	51,31330822



LAPORAN KINERJA TRIWULAN III BRPBAPP

SASARAN	INDIKATOR KINERJA	UNIT PJ	KEGIATAN PENDUKUNG	ALOKASI ANGGARAN (Rp.00)	REALISASI ANGGARAN s.d.	TARGET PK	TARGET KEGIATAN	SATUAN TARGET KEGIATAN	NARASI CAPAIAN (Faktor pendukung/penghambat dan kegiatan)	%	NKO	Efisiensi
									kelompok yang disuluh, dengan diadakannya data capaian IKU yang sesuai dengan manual IKU dijadikan sebagai Daduk SKP setiap individu penyuluh.			
	4	Kelompok Kelautan dan Perikanan yang Ditingkatkan Kelasnya di Satker BRPBAPP (Kelompok)	Katimaja Penyuluhan, Bagian Perencanaan			297	120	Kelompok	Faktor pendukung yang menyebabkan IKU ini dapat tercapai target triwulan III tahun 2024 karena setiap apel pagi selalu mengingatkan agar melaporkan capaian kelompok yang disuluh, dengan diadakannya data capaian IKU yang sesuai dengan manual IKU dijadikan sebagai Daduk SKP setiap individu penyuluh.	57,68 6692	120	62,313 30822
	5	Kelompok Kelautan dan Perikanan yang Dibentuk di Satker BRPBAPP (Kelompok)	Katimaja Penyuluhan, Bagian Perencanaan			481	479	Kelompok	Faktor pendukung yang menyebabkan IKU ini dapat tercapai target triwulan III tahun 2024 karena setiap apel pagi selalu mengingatkan agar melaporkan capaian kelompok yang disuluh, dengan diadakannya data capaian IKU yang sesuai dengan manual IKU dijadikan	57,68 6692	101 ,91	44,223 30822

LAPORAN KINERJA TRIWULAN III BRPBAPP

SASARAN	INDIKATOR KINERJA	UNIT PJ	KEGIATAN PENDUKUNG	ALOKASI ANGGARAN (Rp.00)	REALISASI ANGGARAN s.d.	TARGET PK	TARGET KEGIATAN	SATUAN TARGET KEGIATAN	NARASI CAPAIAN (Faktor pendukung/penghambat dan kegiatan)	%	NKO	Efisiensi
									sebagai Daduk SKP setiap individu penyuluh.			-
	6	Tenaga Kerja yang Terlibat Bidang Penyuluhan di Satker BRPBAPP (orang)	Katimaja Penyuluhan, Bagian Perencanaan			1300	1300	Kelompok	IKU ini pengukurannya dilaksanakan pada triwulan IV 2024	57,686692	0	-57,68669178
	7	Fasilitasi Kelompok Pelaku Usaha Sektor Kelautan dan Perikanan untuk Mendapatkan Perizinan Berusaha di Satker BRPBAPP (Kelompok)	Katimaja Penyuluhan, Bagian Perencanaan			15	15	Kelompok	IKU ini pengukurannya dilaksanakan pada triwulan IV 2024	57,686692	0	-57,68669178
Terselenggaranya Percontohan Penyuluhan Kelautan dan Perikanan	8	Desa/kawasan Mitra yang Menerapkan Iptek di Satker BRPBAPP (Desa)	Katimaja Penyuluhan, Bagian Perencanaan	5600000000	3567604201	6	6	Kelompok	IKU ini pengukurannya dilaksanakan pada triwulan IV 2024	63,707218	0	-63,70721788
	9	Kelompok Pelaku utama dan Pelaku Usaha yang Mendapatkan Percontohan Penyuluhan Kelautan dan Perikanan di Satker	Katimaja Penyuluhan, Bagian Perencanaan			3	3	Mitra	IKU ini pengukurannya dilaksanakan pada triwulan IV 2024		0	

LAPORAN KINERJA TRIWULAN III BRPBAPP

SASARAN	INDIKATOR KINERJA	UNIT PJ	KEGIATAN PENDUKUNG	ALOKASI ANGGARAN (Rp.00)	REALISASI ANGGARAN s.d.	TARGET PK	TARGET KEGIATAN	SATUAN TARGET KEGIATAN	NARASI CAPAIAN (Faktor pendukung/penghambat dan kegiatan)	%	NKO	Efisiensi	
	BRPBAPP (Kelompok)												
Terpenuhinya Layanan Dukungan Manajemen Eselon I dan Satker	10	Kemitraan yang Disepakati dan/atau Ditindaklanjuti Lingkup Pusat Penyuluhan Kelautan dan Perikanan di Satker BRPBAPP (Dokumen)	Katimja Umum, Bagian Yantek	Pelayanan Teknis dan Jasa Riset Perikanan	165308000	43456542	2	2	Mitra	IKU ini pengukurannya dilaksanakan pada triwulan IV 2024	26,288227	0	-26.28822683
	11	Persentase Layanan Dukungan Manajemen Internal BRPBAPP (%)	Katimja Umum, Bagian Umum	Layanan Perkantoran 002. Operasional dan Pemeliharaan Kantor	10567875000	6473474015	100	100	%	IKU ini masuk semua kedalam SKP Individu sehingga setiap ASN diwajibkan mengisi data Dukung SKP	41,47	100	58,53
	11		Katimja Umum, Bagian Umum	Gaji dan Tunjangan Riset Perikanan	6141129000	4382680757							
	11		Katimja Umum, Bagian Umum	Gaji dan Tunjangan PPPK Riset	125566000	93582921							
	11		Katimja Penyuluhan	Layanan Perkantoran B. Gaji dan Tunjangan Penyuluh Perikanan (PNS, CPNS)	72147588000	53914974576							
	11		Katimja Penyuluhan	Layanan Perkantoran B. Gaji dan Tunjangan PPPK Penyuluh Perikanan	5880640000	6202873288							

LAPORAN KINERJA TRIWULAN III BRPBAPP

SASARAN	INDIKATOR KINERJA	UNIT PJ	KEGIATAN PENDUKUNG	ALOKASI ANGGARAN (Rp.00)	REALISASI ANGGARAN s.d.	TARGET PK	TARGET KEGIATAN	SATUAN TARGET KEGIATAN	NARASI CAPAIAN (Faktor pendukung/penghambat dan kegiatan)	%	NKO	Efisiensi
	11		Katimja Penyuluhan Layanan Umum 201. Pelayanan Tata Usaha dan Kerumahtanggaan Pelatihan dan Penyuluhan	179100000	105985482							
	11		Katimja Penyuluhan Layanan Perencanaan dan Penganggaran 201. Pelayanan Perencanaan dan Penganggaran Internal Pelatihan dan Penyuluhan KP	47000000	14340122							
	11		Katimja Penyuluhan Layanan Monitoring dan Evaluasi 201 Pelayanan Monitoring dan Evaluasi Penyuluhan KP 202 Pelayanan Kinerja Pelatihan dan Penyuluhan KP	34180000	14554500							
	12	Persentase Unit Kerja BRPBAPP yang Menerapkan Manajemen Pengetahuan yang Terstandar (%)	Katimja Umum, Bagian Humas Layanan Hubungan Masyarakat Pelayanan Teknis dan Jasa Perikanan	77974000	17578085	94	133,33	%	karena Kepala Balai rajin mengupload berita/ kegiatan pada portal.kkp.go.id.	22,543521	120	97,45647908
	13	Indeks Profesionalitas ASN BRPBAPP (Indeks)	Katimja Umum, Bagian Keuangan Layanan Manajemen SDM Internal	59412000	16024318	81	0	Indeks	IKU ini pengukurannya dilaksanakan persemester	26,971518	0	-26.97151754
	14	Batas Tertinggi Nilai Temuan Laporan Hasil Pemeriksaan	Katimja Umum, Bagian Keuangan Layanan Umum - Pelayanan Tata Usaha dan Kerumahtanggaan	65660000	39736677	<0,5	0	%	IKU ini pengukurannya dilaksanakan pada triwulan IV 2024	60,51885	0	-60.51885014

LAPORAN KINERJA TRIWULAN III BRPBAPP

SASARAN	INDIKATOR KINERJA	UNIT PJ	KEGIATAN PENDUKUNG	ALOKASI ANGGARAN (Rp.00)	REALISASI ANGGARAN s.d.	TARGET PK	TARGET KEGIATAN	SATUAN TARGET KEGIATAN	NARASI CAPAIAN (Faktor pendukung/penghambat dan kegiatan)	%	NKO	Efisiensi
	aan BPK-RI atas LK BRPBAPP P (%)		nggaan Riset Perikanan									
	15 Persentase Rekomendasi Hasil Pengawasan yang Dimanfaatkan untuk Perbaikan Kinerja BRPBAPP P (%)	Katimja Umum, Bagian Perencanaan	Layanan Pemantauan Monev - Pelayanan Monev Riset Perikanan	27920000	20646042	82	100	%		73,947142	120	46,05285817
	16 Penilaian Mandiri SAKIP BRPBAPP P (Nilai)	Katimja Umum, Bagian Keuangan dan Perencanaan	Layanan Perencanaan dan Penganggaran 601. Pelayanan Perencanaan dan Penganggaran Internal Riset Perikanan	43476000	28908942	81	0	Nilai	IKU ini pengukurannya dilaksanakan pada triwulan IV 2024	66,494024	0	-66,49402429
	17 Nilai Rekonsiliasi Kinerja BRPBAPP P (Nilai)	Katimja Umum, Bagian Keuangan dan Perencanaan	Layanan Pemantauan Monev - Pelayanan Monev Riset Perikanan	16922000	0	94	0	Nilai	IKU ini pengukurannya dilaksanakan pada triwulan IV 2024	0	0	0
	18 Indikator Kinerja Pelaksanaan Anggaran BRPBAPP P (Nilai)	Katimja Umum, Bagian Perencanaan	Pelayanan Keuangan Riset Perikanan	88238000	8056763	93,76	0	Nilai	IKU ini pengukurannya dilaksanakan persemester	9,1307181	0	-9,130718058
	19 Nilai Kinerja Anggaran BRPBAPP P (Nilai)	Katimja Umum, Seluruh Bagian Umum				82	0	Nilai	IKU ini pengukurannya dilaksanakan pada triwulan IV 2024		0	0

Secara umum, kinerja BRPBAPP sampai triwulan III Tahun 2024 telah dilaksanakan dan capaian kinerja yang dihasil tercapai secara optimal. Namun demikian secara teknis masih tetap perlu dilakukan optimasi pelaksanaan kegiatan seperti:

1. Pelaksanaan kegiatan perkantoran manajerial telah berjalan lancar dan belum adanya perubahan OTK dari Kementerian Kelautan dan Perikanan
2. Pelaksanaan ROK tepat jadwal.
3. Jika ada persediaan Uang GU/TU segera memberitahukan kepada Penanggung Jawab untuk memasukan perencanaan secepatnya supaya bisa cepat diproses dan realisasi bisa tercapai

#### **D. EFISIENSI ANGGARAN DAN ALOKASI SUMBERDAYA BRPBAPPP**

Balai Riset Perikanan Budidaya Air Payau dan Penyuluhan Perikanan sebagai organisasi sektor publik dituntut untuk memperhatikan value for money dalam menjalankan aktivitasnya. Tujuan yang dikehendaki masyarakat mencakup pertanggungjawaban mengenai pelaksanaan yaitu ekonomis dalam pengadaan dan alokasi sumber daya, efisien dalam penggunaan sumber daya dalam arti penggunaannya diminimalkan dan hasilnya dimaksimalkan, serta efektif dalam arti mencapai tujuan dan sasaran (maximizing benefits and minimizing costs), serta efektif (berhasil guna) dalam arti mencapai tujuan dan sasaran.

Sumber daya ekonomi tidak hanya berupa sumber daya alam, tetapi juga sumber daya manusia, modal, serta wirausaha (entrepreneur). Alokasi sumber daya ekonomi berarti penentuan banyaknya jumlah sumber daya alam, sumber daya manusia, modal dan wirausaha yang dibutuhkan untuk menghasilkan barang dan jasa. Manfaat mengetahui alokasi sumber daya ekonomi adalah menjadi bahan pertimbangan manusia dalam melakukan perencanaan kebijakan ekonomi terutama terkait penggunaan sumber daya alam.

Modal berupa anggaran berfungsi sebagai alat perencanaan untuk mengindikasikan target yang harus dicapai oleh pemerintah, disamping itu anggaran dipergunakan juga sebagai alat perencana untuk mengindikasikan target yang harus dicapai oleh pemerintah, disamping itu anggaran dipergunakan juga sebagai alat pengendalian untuk mengindikasikan alokasi sumber dana publik yang disetujui legislatif untuk dibelanjakan. Hasil perhitungan efisiensi anggaran BRPBAPPP dapat dilihat pada tabel berikut ini.

**Tabel 64. Perhitungan Efisiensi Anggaran BRPBAPPP Triwulan III Tahun 2024**

Unit Kerja	Jumlah IKU	NPSS	Anggaran (Rp.)	Realisasi (Rp.)	%	% Efisiensi Anggaran
BRPBAPPP	19 IKU	114,60	110.071.024.000	80.016.465.192	73,78	40,82

Capaian efisiensi anggaran ini berhasil dicapai melalui perencanaan kinerja yang baik, pelaksanaan kegiatan monitoring dan evaluasi serta pemanfaatan sumberdaya secara optimal. Oleh karena itu, dalam mendukung tercapainya efisinesi anggaran BRPBAPPP juga melakukan efisiensi dalam memanfaatkan sumber daya manusia dan asset yang tersedia.

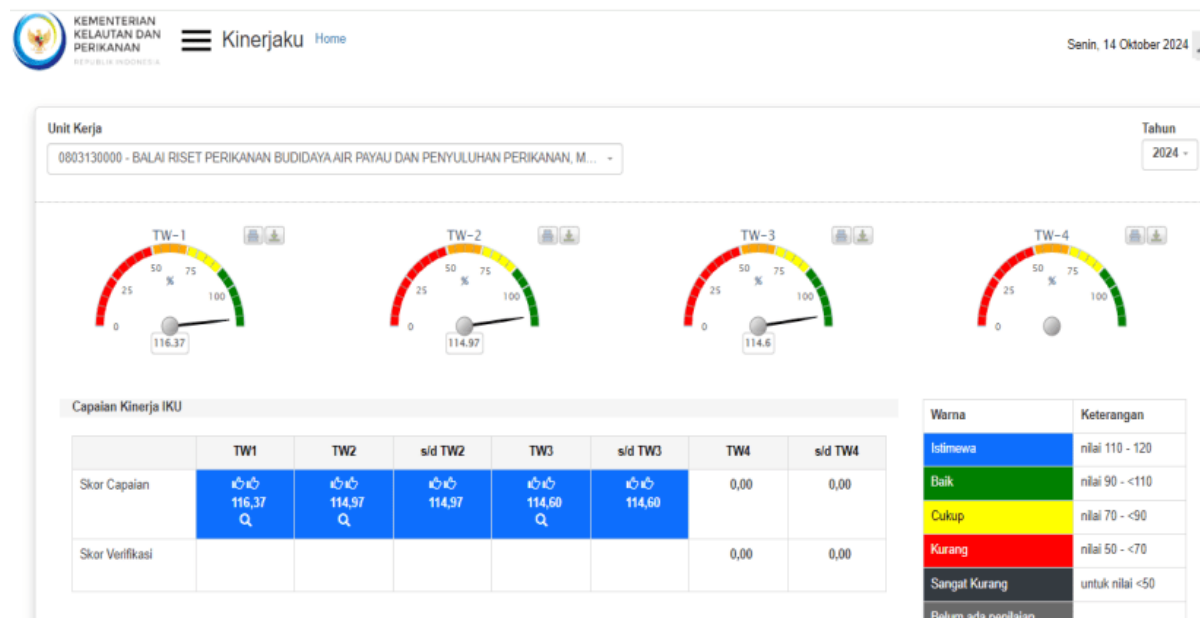
Sebagai satker eks-riset yang masih dalam proses transformasi kelembagaan, BRPBAPPP sudah tidak lagi diperkenankan melakukan fungsi riset. Namun demikian BRPBAPPP dengan sumberdaya manusia terampil, dibidang riset dan didukung oleh peralatan laboratorium dan survey yang tersedia, perlu untuk melakukan optimalisasi sumberdaya tersebut. **Efisiensi pemanfaatan sumber daya manusia** dilakukan dengan memanfaatkan sumber daya manusia eks-teknisi litkayasa untuk berperan aktif sebagai operator alat laboratorium dan sebagai tenaga pelatihan yang diadakan di laboratorium sehingga dapat meningkatkan capaian kinerja BRPBAPPP. Dengan demikian, beberapa indikator kinerja dapat secara efisiensi tercapai terutama untuk indikator kinerja nilai PNBK dan kemitraan. Selain itu, dengan adanya pengoperasian peralatan eks-riset yang tersedia. **Efisiensi asset** juga dapat dicapai baik melalui mekanisme sewa alat laboratorium, sewa lahan tambak, dan dimanfaatkan untuk kegiatan SFV sehingga mendukung capaian nilai PNBK maupun mekanisme kemitraan. Selain itu, dengan tersedianya infrastruktur perkantoran seperti ruangan aula pertemuan, BRPBAPPP dapat memanfaatkan secara efisien melalui pemanfaatan ruang dalam fasilitas kegiatan pertemuan yang dilaksanakan oleh lingkup BPPSDMKP



## BAB IV PENUTUP

### A. CAPAIAN KINERJA UTAMA

Pada akhir triwulan III Tahun 2024, BRPBAPP memiliki tanggung jawab untuk mewujudkan 3 Sasaran Strategis dan 19 Indikator Kinerja Utama. Pengukuran capaian kinerja BRPBAPP triwulan III Tahun 2024 dilakukan dengan cara membandingkan antara target (rencana) dan realisasi indikator kinerja utama (key performance indicator, disingkat KPI) pada masing-masing perspektif. Pencatatan dan pengukuran kinerja dilakukan dengan bantuan perangkat lunak berbasis dari metode *Logical Framework*. Kementerian Kelautan Perikanan, yaitu pada <http://kinerjaku.kkp.go.id>. Dari hasil pengukuran kinerja tersebut, diperoleh data capaian kinerja BRPBAPP di tingkat korporat triwulan III Tahun 2024 sebesar 114,60%, sebagaimana dashboard kinerjaku sebagai berikut:



**Gambar 30. Dashbaord Kinerjaku Level 3 BRPBAPP**

Tabel 65. Capaian Kinerja Triwulan III Tahun 2024

SASARAN KEGIATAN		INDIKATOR KINERJA	TARGET TAHUNAN	TARGET TW III	CAPAIAN TW III	%
1.	Terselenggara Penyuluhan Kelautan dan Perikanan	1. Nilai PNB Satker BRPBAPP (Rupiah Juta)	1.610,61	900	1.310,37	120
		2. Jumlah Penyuluh Perikanan PNS yang Mengikuti Uji Kompetensi di Satker BRPBAPP (Orang)	11	0	0	n/a
		3. Kelompok Pelaku Utama/Pelaku Usaha yang Disuluh di Satker BRPBAPP (Kelompok)	7.500	6.850	7.498	109,46
		4. Kelompok Kelautan dan Perikanan yang Ditingkatkan Kelasnya di Satker BRPBAPP (Kelompok)	297	120	200	120
		5. Kelompok Kelautan dan Perikanan yang Dibentuk di Satker BRPBAPP (Kelompok)	481	470	479	101,91
		6. Tenaga Kerja yang Terlibat Bidang Penyuluhan di Satker BRPBAPP (Orang)	1.300	0	0	n/a
		7. Fasilitasi Kelompok Pelaku Usaha Sektor Kelautan dan Perikanan untuk Mendapatkan Perizinan Berusaha di Satker BRPBAPP (Kelompok)	15	0	0	n/a
	Terselenggara Percontohan Penyuluhan KP	8. Desa/kawasan Mitra yang Menerapkan Iptek di Satker BRPBAPP (Desa)	3	0	0	n/a

SASARAN KEGIATAN		INDIKATOR KINERJA	TARGET TAHUNAN	TARGET TW III	CAPAIAN TW III	%
2.		9 Kelompok Pelaku utama dan Pelaku Usaha KP yang Mendapatkan Percontohan Penyuluhan Kelautan dan Perikanan di Satker BRPBAPP (Kelompok)	6	0	0	n/a
3	Terpenuhinya Layanan Dukungan Manajemen Eselon I dan Satker	10 Kemitraan yang Disepakati dan/atau Ditindaklanjuti Lingkup Pusat Penyuluhan Kelautan dan Perikanan di Satker BRPBAPP (Dokumen)	2	0	0	n/a
		11 Persentase Layanan Dukungan Manajemen Internal BRPBAPP (%)	100	100	100	100
		12 Persentase Unit Kerja BRPBAPP yang Menerapkan Manajemen Pengetahuan yang Terstandar (%)	94	94	133,33	120
		13 Indeks Profesionalitas ASN BRPBAPP (Indeks)	81	-	-	n/a
		14 Batas Tertinggi Nilai Temuan Laporan Hasil Pemeriksaan BPK-RI atas LK BRPBAPP (%)	≤0,50	0	0	n/a

SASARAN KEGIATAN	INDIKATOR KINERJA	TARGET TAHUNAN	TARGET TW III	CAPAIAN TW III	%
	15 Persentase Rekomendasi Hasil Pengawasan yang Dimanfaatkan untuk Perbaikan Kinerja BRPBAPPP (%)	82	82	100	120
	16 Penilaian Mandiri SAKIP BRPBAPPP (Nilai)	81	0	0	n/a
	17 Nilai Rekonsiliasi Kinerja BRPBAPPP (Nilai)	94	0	0	n/a
	18 Indikator Kinerja Pelaksanaan Anggaran BRPBAPPP (Nilai)	93,76	0	0	n/a
	19 Nilai Kinerja Anggaran BRPBAPPP (Nilai)	82	0	0	n/a

pada triwulan III tahun 2024. Ketiga Sasaran Strategis tersebut selanjutnya diukur dengan mengaplikasikan 19 Indikator Kinerja (IK). Berdasarkan hasil pengukuran kinerja, diperoleh skor kinerja BRPBAPPP pada triwulan II tahun 2024 adalah sebesar 114,60%, hanya 3 IKU yang telah mencapai target tahunan yakni : IKU Persentase Layanan Dukungan Manajemen Internal BRPBAPPP (%), IKU Persentase Unit Kerja BRPBAPPP yang Menerapkan Manajemen Pengetahuan Terstandar (%), IKU Persentase Rekomendasi Hasil Pengawasan yang Dimanfaatkan untuk Perbaikan Kinerja BRPBAPPP (%) dan sudah mencapai target triwulannya. Selebihnya belum mencapai target tahunan karena akan direncanakan tercapai pada triwulan IV tahun 2024. Adapun Rincian capaian indikator kinerja yang terdapat target pada triwulan III tahun 2024 pada masing-masing sasaran strategis, sesuai dengan nilai NKO :

g. Terselenggaranya Penyuluhan Kelautan dan Perikanan, memiliki 7 Indikator Kinerja Pendukung, yaitu :

- 1) Nilai PNPB Satker BRPBAPPP (Rupiah Juta) target tahunan sebesar 1.610,61 kelompok, capaian pada triwulan III tahun 2024 sebesar 1.310,37 kelompok dari target triwulan III sebesar 900 Rupiah Juta (120%) (target tahunan 1.610,61 Rupiah Juta) status berwarna biru.
  - 2) Jumlah Penyuluh Perikanan PNS yang Mengikuti Uji Kompetensi di Satker BRPBAPPP (Orang) target tahunan 11 orang, capaian triwulan III belum ada karena pengukuran kinerjanya akhir tahun , status berwarna abu-abu.
  - 3) Kelompok Pelaku Utama/Pelaku Usaha yang Disuluh di Satker BRPBAPPP (Kelompok), capaian triwulan II sebesar 7.498 kelompok dari target triwulan III sebesar 6.850 kelompok (109,46%) (target tahunan sebesar 7.500 kelompok) status berwarna hijau.
  - 4) Kelompok Kelautan dan Perikanan yang Ditingkatkan Kelasnya di Satker BRPBAPPP (Kelompok) capaian triwulan III sebesar 200 kelompok dari target triwulan III sebesar 120 kelompok (target tahunan sebesar 297 kelompok), status berwarna biru.
  - 5) Kelompok Kelautan dan Perikanan yang Dibentuk di Satker BRPBAPPP (Kelompok), capaian triwulan III sebesar 479 kelompok dari target triwulan III sebesar 470 kelompok (101,91%) (target tahunan sebesar 481 kelompok), status berwarna hijau.
  - 6) Tenaga Kerja yang Terlibat Bidang Penyuluhan di Satker BRPBAPPP (orang) target tahunan sebesar 1.300 orang dan belum ada capaian karena pengukurannya dilaksanakan pada triwulan IV tahun 2024.
  - 7) Fasilitasi Kelompok Pelaku Usaha Sektor Kelautan dan Perikanan untuk Mendapatkan Perizinan Berusaha di Satker BRPBAPPP (Kelompok) target tahunan sebesar 15 kelompok dan belum ada capaian karena pengukurannya dilaksanakan pada triwulan IV tahun 2024.
- h. Terselenggaranya Percontohan Penyuluhan Kelautan dan Perikanan, memiliki 2 Indikator Kinerja Pendukung, yaitu :
- 1) Desa/kawasan Mitra yang Menerapkan Iptek di Satker BRPBAPPP (Desa) target tahunan sebesar 3 desa dan belum ada capaian karena pengukurannya dilaksanakan pada triwulan IV tahun 2024.

- 2) Kelompok Pelaku utama dan Pelaku Usaha KP yang Mendapatkan Percontohan Penyuluhan Kelautan dan Perikanan di Satker BRPBAPPP (Kelompok) target tahunan sebesar 6 kelompok dan belum ada capaian karena pengukurannya dilaksanakan pada triwulan IV tahun 2024.
- i. Terpenuhinya Layanan Dukungan Manajemen Esleon I dan Satker, memiliki 10 Indikator Kinerja Pendukung yaitu :
- 1) Kemitraan yang Disepakati dan/atau Ditindaklanjuti Lingkup Penyuluhan Kelautan dan Perikanan di Satker BRPBAPPP (Dokumen) target tahunan sebesar 6 kemitraan dan belum ada capaian karena pengukurannya dilaksanakan pada triwulan IV tahun 2024.
  - 2) Persentase Layanan Dukungan Manajemen Internal BRPBAPPP (%), telah mencapai target tahunan 100%., status berwarna hijau
  - 3) Persentase Unit Kerja BRPBAPPP yang Menerapkan Manajemen Pengetahuan yang Terstandar (%) target tahunan 94%, capaian untuk triwulan III sudah mencapai target tahunan dimana capaiannya sebesar 133,33% (120%) status berwarna biru.
  - 4) Indeks Profesionalitas ASN BRPBAPPP (Indeks) target tahunan sebesar 81%, capaian IKU ini akan diukur kembali pada semester II karena pengukuran IKU dilakukan per semester.
  - 5) Batas Tertinggi Nilai Temuan Laporan Hasil Pemeriksaan BPK-RI atas LK BRPBAPPP (%) target tahunan sebesar 0,50 dan belum ada capaian karena pengukurannya dilaksanakan pada triwulan IV tahun 2024.
  - 6) Persentase Rekomendasi Hasil Pengawasan yang Dimanfaatkan untuk Perbaikan Kinerja BRPBAPPP (%) target tahunan sebesar 82%, sudah ada capaian sebesar 100% (120%) sehingga target tahunannya telah tercapai dan status berwarna biru.
  - 7) Penilaian Mandiri SAKIP BRPBAPPP (Nilai) target tahunan sebesar 81% dan sudah melakukan pengukuran kinerja dengan capaian 82,25% namun karena pengukurannya targetnya tahunan sehingga capaiannya akan diambil pada triwulan IV tahun 2024.
  - 8) Nilai Rekonsiliasi Kinerja BRPBAPPP (Nilai) target tahunan sebesar 94% dan belum ada capaian karena pengukurannya dilaksanakan pada triwulan IV tahun 2024.

- 9) Indikator Kinerja Pelaksanaan Anggaran BRPBAPPP (Nilai) target tahunan sebesar 93,76%, pengukuran kinerja dilakukan persemesteran sehingga targetnya sebesar 83%, capaian semester I sebesar 97%. Dan pada triwulan III ini capaian tidak ada karena pengukuran IKU akan dilakukan kembali pada semester II.
- 10) Nilai Kinerja Anggaran BRPBAPPP (Nilai) target tahunan sebesar 82% dan belum ada capaian karena pengukurannya dilaksanakan pada triwulan IV tahun 2024.

## B. PERMASALAHAN DAN REKOMENDASI

Meskipun kinerja BRPBAPPP cukup baik, namun secara umum masih terdapat permasalahan dalam mewujudkan target indikator kinerja selama Triwulan III TA. 2024 Beberapa permasalahan beserta rekomendasinya adalah sebagai berikut :

No	Permasalahan	Rekomendasi
1	Belum terbit nomenklatur organisasi dan tata kerja BRPBAPPP yang baru terkait perubahan tugas pokok dan fungsi BRPBAPPP sehingga diperlukan koordinasi dengan Sekretariat BPPSDM KP KP maupun Pusat serta internal BRPBAPPP secara berkala untuk menyampaikan progress dan informasi terbaru terkait pembahasan nomenklatur organisasi dan tata kerja balai yang baru.	Melakukan koordinasi dengan Sekretariat BPPSDM KP maupun Pusat serta internal BRPBAPPP secara berkala untuk menyampaikan progress dan informasi terbaru terkait pembahasan nomenklatur organisasi dan tata kerja balai yang baru.
2	Sering terjadi perubahan format data dukung dari Puslatluh dimana waktu dekat dengan waktu verifikasi sehingga berkurangnya waktu untuk verifikasi ulang	Setba dan Pusat agar memberitahukan lebih awal perubahan apa saja yang terjadi sehingga bisa tepat waktu dalam hal verifikasi ulang.
3	BRPBAPPP sudah melakukan reviu renstra pada tahun 2023 namun belum disertai dengan perbaikan target kinerja tahun 2024. Sehingga pada pembahasan perbandingan indikator kinerja tahunana dengan indikator kinerja jangka menengah masih membandingkan dengan target yang sebelumnya.	BRPBAPPP melakukan reviu renstra dengan mempertimbangkan capaian tahun sebelumnya dan kebijakan terkait perubahan target perjanjian kinerja di tahun 2023 dan 2024
4	Kompotensi sebagian penyuluh perikanan masih belum sesuai kebutuhan di lapangan.	Perlunya peta jabatan dan berkoordinasi kembali kepada bagian Biro SDMAO



5	Sistem monitoring terhadap penyuluhan perikanan masih belum memadai karena cakupan wilayah terlalu luas dengan anggaran monitoring yang masih kurang memadai.	Perlu dilakukan penambahan anggaran penyuluhan
6	Masih adanya data duplicate pada IKU Penyuluhan	Memberitahukan kembali kepada Sub Koordinator Penyuluhan untuk mengecek kembali lebih teliti sehingga tidak terjadi lagi data duplicate
7	Sering dilakukan perubahan PK, target IKU dan Manual IKU dari BPPSfDM sehingga semuanya diubah lagi seperti merubah rincian target IKU, surat penyampaian data dukung, penginputan kinerjaku	Dengan memberitahukan lebih awal perubahan apa saja yang terjadi sehingga dalam pembuatan Laporan Kinerja TA. 2023 bisa tepat waktu.

**Tabel 66. Permasalahan dan Rekomendasi Capaian Indikator Kinerja BRPBAPPP**

Pencapaian terhadap target sasaran kinerja riset perikanan budidaya air payau dan penyuluhan perikanan yang telah dicapai pada triwulan III Tahun 2024 serta penyelesaian permasalahan yang dihadapi dapat menjadi salah satu acuan untuk memperbaiki kinerja BRPBAPPP untuk tahun berikutnya.

Diperlukan komitmen dan dukungan semua pihak untuk melaksanakan amanah riset perikanan budidaya air payau dan penyuluhan perikanan sehingga capaian kinerja dari BRPBAPPP ini tidak hanya menjadi laporan saja, namun diharapkan benar-benar dapat memberikan dampak serta dapat bermanfaat untuk masyarakat.

Pada akhirnya, Laporan Kinerja (LKj) Triwulan III BRPBAPPP Tahun Anggaran 2024 ini diharapkan dapat menjadi pertanggungjawaban tertulis kepada pemberi wewenang serta dapat menjadi bahan pertimbangan dalam pengambilan keputusan dalam perencanaan dan membentuk pemerintahan yang baik (Good Governance) di lingkup BRPBAPPP.

**L  
A  
M  
P  
I  
R  
A  
N**

## PERJANJIAN KINERJA TRIWULAN I TAHUN 2023 LINGKUP PUSRISKAN



**KEMENTERIAN KELAUTAN DAN PERIKANAN  
BADAN PENYULUHAN DAN PENGEMBANGAN  
SUMBER DAYA MANUSIA KELAUTAN DAN PERIKANAN**

JALAN MEDAN MERDEKA TIMUR NOMOR 16  
JAKARTA 10110 KOTAK POS 4130 JKP 10041  
TELEPON (021) 3519070 (LACAK), FAKSIMILE (021) 3513287  
LAMAN [www.kkp.go.id](http://www.kkp.go.id)

### PERJANJIAN KINERJA TAHUN 2024 BALAI RISET PERIKANAN BUDIDAYA AIR PAYAU DAN PENYULUHAN PERIKANAN

Dalam rangka mewujudkan manajemen pemerintahan yang efektif, transparan, akuntabel dan berorientasi pada hasil, kami yang bertanda tangan di bawah ini :

Nama : **A. Indra Jaya Asaad**  
Jabatan : **Kepala Balai Riset Perikanan Budidaya Air Payau dan Penyuluhan Perikanan**

Selanjutnya disebut PIHAK PERTAMA

Nama : **Yayan Hikmayani**  
Jabatan : **Kepala Pusat Riset Perikanan**

Selaku atasan pihak pertama, selanjutnya disebut PIHAK KEDUA

PIHAK PERTAMA berjanji akan mewujudkan target kinerja yang seharusnya sesuai lampiran perjanjian ini, dalam rangka mencapai target kinerja jangka menengah seperti yang telah ditetapkan dalam dokumen perencanaan. Keberhasilan dan kegagalan pencapaian target kinerja tersebut menjadi tanggung jawab kami.

PIHAK KEDUA akan melakukan supervisi yang diperlukan serta akan melakukan evaluasi terhadap capaian kinerja dari perjanjian ini dan mengambil tindakan yang diperlukan dalam rangka pemberian penghargaan dan sanksi.

Jakarta, 2 Januari 2024

PIHAK KEDUA  
Kepala Pusat Riset Perikanan

  
Yayan Hikmayani

PIHAK PERTAMA  
Kepala Balai Riset Perikanan  
Budidaya Air Payau dan  
Penyuluhan Perikanan,

  
A. Indra Jaya Asaad



**PERJANJIAN KINERJA TAHUN 2024  
BALAI RISET PERIKANAN BUDIDAYA AIR PAYAU  
DAN PENYULUHAN PERIKANAN**

Sasaran Kegiatan		Indikator Kinerja Kegiatan		Target
1.	Terpenuhinya Layanan Dukungan Manajemen Eselon 1 dan Satker	1.	Nilai PNBP Satker BRPBAP-PP (Rupiah)	1.610.607.000
		2.	Tenaga Kerja yang Terlibat pada SFV UPT BRPBAP-PP (Orang)	91
		3.	Batas Tertinggi Nilai Temuan Laporan Hasil Pemeriksaan BPK-Ri atas LK BRPBAP-PP (%)	≤ 0,5
		4.	Indeks Profesionalitas ASN BRPBAP-PP (Indeks)	82
		5.	Penilaian Mandiri SAKIP BRPBAP-PP (Nilai)	79
		6.	Nilai Rekonstruksi Kinerja BRPBAP-PP (Nilai)	94
		7.	Persentase Unit Kerja BRPBAP-PP yang Menerapkan Manajemen Pengetahuan yang Terstandar (%)	94
		8.	Persentase Rekomendasi Hasil Pengawasan yang Dimanfaatkan untuk Perbaikan Kinerja BRPBAP-PP (%)	82
		9.	Indikator Kinerja Pelaksanaan Anggaran BRPBAP-PP (Nilai)	93,75
		10.	Nilai Kinerja Anggaran BRPBAP-PP (Nilai)	82
		11.	Kemitraan yang Disepakati dan/atau Ditindaklanjuti BRPBAP-PP (Kemitraan)	6
		12.	Persentase Dukungan Manajemen Teknis dan Kegiatan Strategis Lainnya BRPBAP-PP (%)	100

**Data Anggaran :**

NO.	KEGIATAN	ANGGARAN (Rp.)
1.	Dukungan Manajemen Internal Lingkup Badan Riset dan Sumber Daya Manusia Kelautan dan Perikanan	17.412.456.000
<b>Total Anggaran Balai Riset Perikanan Budidaya Air Payau dan Penyuluhan Perikanan Tahun 2024</b>		<b>17.412.456.000</b>

Jakarta, 2 Januari 2024

PIHAK KEDUA  
Kepala Pusat Riset Perikanan

  
Yayan Hikmayani

PIHAK PERTAMA  
Kepala Balai Riset Perikanan  
Budidaya Air Payau dan  
Penyuluhan Perikanan,

  
A. Indra Jaya Asaad *Ahwa*

## PERJANJIAN KINERJA TRIWULAN II TAHUN 2024 LINGKUP PUSLUH

## PERJANJIAN KINERJA TAHUN 2024

## BALAI RISET PERIKANAN BUDIDAYA AIR PAYAU DAN PENYULUHAN PERIKANAN

NO	SASARAN KEGIATAN	INDIKATOR KINERJA KEGIATAN		TARGET
1	Terselenggaranya Penyuluhan Kelautan dan Perikanan	1	Nilai PNBP Satker BRPBAPPP (Rupiah Juta)	1.610,61
		2	Jumlah Penyuluh Perikanan PNS yang mengikuti Uji Kompetensi Satker BRPBAPPP (Orang)	10
		3	Kelompok Pelaku Utama/Pelaku Usaha yang Disuluh Satker BRPBAPPP (Kelompok)	7.500
		4	Kelompok Kelautan dan Perikanan yang Ditingkatkan Kelasnya di Satker BRPBAPPP (Kelompok)	297
		5	Kelompok Kelautan dan Perikanan yang Dibentuk di Satker BRPBAPPP (Kelompok)	481
		6	Tenaga Kerja yang Terlibat Bidang Penyuluhan Satker BRPBAPPP (orang)	1.300
		7	Fasilitasi Kelompok Pelaku Usaha Sektor Kelautan dan Perikanan untuk Mendapatkan Perizinan Berusaha di Satker BRPBAPPP (Kelompok)	15
2	Terselenggaranya Percontohan Penyuluhan Kelautan dan Perikanan	8	Desa/kawasan Mitra yang Menerapkan Iptek di Satker BRPBAPPP (Desa)	3
		9	Kelompok Pelaku utama dan Pelaku Usaha KP yang Mendapatkan Percontohan Penyuluhan Kelautan dan Perikanan di Satker BRPBAPPP (Kelompok)	6
3	Terpenuhinya Layanan Dukungan Manajemen Eselon I dan Satker	10	Kemitraan yang Disepakati dan/atau Ditindaklanjuti Lingkup Pusat Penyuluhan dan Perikanan di Satker BRPBAPPP (Dokumen)	2
		11	Persentase Layanan Dukungan Manajemen Internal BRPBAPPP (%)	100
		12	Persentase Unit Kerja BRPBAPPP yang Menerapkan Manajemen Pengetahuan Terstandar (%)	94
		13	Indeks Profesionalitas ASN BRPBAPPP (Indeks)	81
		14	Batas Tertinggi Nilai Temuan Laporan Hasil Pemeriksaan BPK-RI atas LK BRPBAPPP (%)	≤ 0,5
		15	Persentase Rekomendasi Hasil Pengawasan yang Dimanfaatkan untuk Perbaikan Kinerja BRPBAPPP (%)	82
		16	Penilaian Mandiri SAKIP BRPBAPPP (Nilai)	81
17	Nilai Rekonsiliasi Kinerja BRPBAPPP (Nilai)	94		

NO	SASARAN KEGIATAN	INDIKATOR KINERJA KEGIATAN		TARGET
		18	Indikator Kinerja Pelaksanaan Anggaran BRPBAPPP (Nilai)	93,76
		19	Nilai Kinerja Anggaran BRPBAPP (Nilai)	82

## Data Anggaran

NO.	KEGIATAN / SASARAN KEGIATAN	ANGGARAN (Rp)
1	Pelatihan dan Penyuluhan Kelautan dan Perikanan	14.370.060.000
2	Dukungan Manajemen Internal Lingkup BPPSDM KP	95.700.964.000
<b>Total Anggaran Balai Riset Perikanan Budidaya Air Payau dan Penyuluhan Perikanan</b>		<b>110.071.024.000</b>


Jakarta, 30 April 2024

Pihak Kedua  
Pit. Kepala Pusat Penyuluhan  
Kelautan dan Perikanan



Hendra Yusran Siry

Pihak Pertama  
Kepala Balai Riset Perikanan Budidaya  
Air Payau dan Penyuluhan Perikanan



A. Indra Jaya Asaad



## PERJANJIAN KINERJA TRIWULAN III TAHUN 2024 LINGKUP PUSLUH


NO	SASARAN KEGIATAN	INDIKATOR KINERJA KEGIATAN		TARGET
1	Terselenggaranya Penyuluhan Kelautan dan Perikanan	1	Nilai PNPB Satker BRPBAPPP (Rupiah Juta)	1.610,61
		2	Jumlah Penyuluh Perikanan PNS yang Mengikuti Uji Kompetensi di Satker BRPBAPPP (Orang)	11
		3	Kelompok Pelaku Utama/Pelaku Usaha yang Disuluh di Satker BRPBAPPP (Kelompok)	7.500
		4	Kelompok Kelautan dan Perikanan yang Ditingkatkan Kelasnya di Satker BRPBAPPP (Kelompok)	297
		5	Kelompok Kelautan dan Perikanan yang Dibentuk di Satker BRPBAPPP (Kelompok)	481
		6	Tenaga Kerja yang Terlibat Bidang Penyuluhan di Satker BRPBAPPP (orang)	1.300
		7	Fasilitasi Kelompok Pelaku Usaha Sektor Kelautan dan Perikanan untuk Mendapatkan Perizinan Berusaha di Satker BRPBAPPP (Kelompok)	15
2	Terselenggaranya Percontohan Penyuluhan Kelautan dan Perikanan	8	Desa/kawasan Mitra yang Menerapkan Iptek di Satker BRPBAPPP (Desa)	3
		9	Kelompok Pelaku utama dan Pelaku Usaha KP yang Mendapatkan Percontohan Penyuluhan Kelautan dan Perikanan di Satker BRPBAPPP (Kelompok)	6
3	Terpenuhinya Layanan Dukungan Manajemen Eselon I dan Satker	10	Kemitraan yang Disepakati dan/atau Ditindaklanjuti Lingkup Pusat Penyuluhan Kelautan dan Perikanan di Satker BRPBAPPP (Dokumen)	2
		11	Persentase Layanan Dukungan Manajemen Internal BRPBAPPP (%)	100
		12	Persentase Unit Kerja BRPBAPPP yang Menerapkan Manajemen Pengetahuan yang Terstandar (%)	94
		13	Indeks Profesionalitas ASN BRPBAPPP (Indeks)	81
		14	Batas Tertinggi Nilai Temuan Laporan Hasil Pemeriksaan BPK-RI atas LK BRPBAPPP (%)	≤ 0,5
		15	Persentase Rekomendasi Hasil Pengawasan yang Dimanfaatkan untuk Perbaikan Kinerja BRPBAPPP (%)	82
		16	Penilaian Mandiri SAKIP BRPBAPPP (Nilai)	81
17	Nilai Rekonsiliasi Kinerja BRPBAPPP (Nilai)	94		
		18	Indikator Kinerja Pelaksanaan Anggaran BRPBAPPP (Nilai)	93,76
		19	Nilai Kinerja Anggaran BRPBAPP (Nilai)	82

## Data Anggaran

NO.	KEGIATAN / SASARAN KEGIATAN	ANGGARAN (Rp)
1	Pelatihan dan Penyuluhan Kelautan dan Perikanan	14.370.060.000
2	Dukungan Manajemen Internal Lingkup BPPSDM KP	95.700.964.000
<b>Total Anggaran Balai Riset Perikanan Budidaya Air Payau dan Penyuluhan Perikanan</b>		<b>110.071.024.000</b>

Jakarta, 8 Agustus 2024

Pihak Kedua  
Kepala Pusat Penyuluhan  
Kelautan dan Perikanan

  
Yayan Hikmayani

Pihak Pertama  
Kepala Balai Riset Perikanan Budidaya  
Air Payau dan Penyuluhan Perikanan

  
A. Indra Jaya Asaad





**Lampiran Surat Tugas Kepala BRPBAPP dengan Nomor : B.4512/BPPSDM-BRPBAPP/KP.440/IX/2023 tanggal 11 September 2023**

Sesuai dengan ST Kepala BRPBAP3 Maros Nomor B.4512/BPPSDM-BRPBAPP/KP.440/IX/2023 tanggal 11 September 2023 untuk mendukung tugas BRPBAP3 Maros, Kepala BRPBAP3 Maros dibantu oleh 2 timja yaitu Timja Manajerial (dengan jumlah anggota 79 orang) dengan uraian tugas (lihat hal 96-99), Timja Penyuluhan (dengan jumlah anggota 605 orang) dengan uraian tugas (lihat hal 96-99)



**KEMENTERIAN KELAUTAN DAN PERIKANAN  
BADAN PENYULUHAN DAN PENGEMBANGAN  
SUMBER DAYA MANUSIA KELAUTAN DAN PERIKANAN  
BALAI RISET PERIKANAN BUDIDAYA AIR PAYAU  
DAN PENYULUHAN PERIKANAN**

JALAN MAKMUR DG.SITAKKA NO.129 MAROS 90512

TELEPON (0411) 371544, FAKSIMILI (0411) 371545

LAMAN: [www.bppbapmaros.kkp.go.id](http://www.bppbapmaros.kkp.go.id) POS ELEKTRONIK: [litkanta@indosat.net.id](mailto:litkanta@indosat.net.id)

**SURAT TUGAS**

**NOMOR B.4512/BPPSDM-BRPBAPP/KP.440/IX/2023**

- Menimbang** : Bahwa dalam rangka melaksanakan Keputusan Menteri Kelautan dan Perikanan Nomor 43 Tahun 2023 tentang Mekanisme Kerja untuk Penyederhanaan Birokrasi di Lingkungan Kementerian Kelautan dan Perikanan, perlu menugaskan pegawai dalam Surat Tugas ini untuk menjadi Ketua dan/atau Anggota Tim Kerja lingkup Balai Riset Perikanan Budidaya Air Payau dan Penyuluhan Perikanan.
- Dasar Hukum** : 1. Peraturan Menteri Pendayagunaan Aparatur Negara dan Reformasi Birokrasi Nomor 7 Tahun 2022 tentang Sistem Kerja pada Instansi Pemerintah untuk Penyederhanaan Birokrasi;  
2. Keputusan Menteri Kelautan dan Perikanan Nomor 43 Tahun 2023 tentang Mekanisme Kerja untuk Penyederhanaan Birokrasi di Lingkungan Kementerian Kelautan dan Perikanan;  
3. Nota Dinas Kepala Biro SDM Aparatur dan Organisasi, Nomor 983/SJ.3/OT.210/VI/2023 tanggal 27 Juni 2023 hal Penyampaian Hasil Validasi Usulan Tim Kerja Lingkup Badan Penyuluhan dan Pengembangan Sumber Daya Manusia Kelautan dan Perikanan.

**Memberi Tugas:**

- Kepada** : Seluruh pegawai lingkup Balai Riset Perikanan Budidaya Air Payau dan Penyuluhan Perikanan;
- Untuk** : 1. Menjadi Ketua dan/atau Anggota sesuai susunan keanggotaan Tim Kerja sebagaimana tercantum dalam Lampiran I;  
2. Memastikan pencapaian Indikator Kinerja dan pelaksanaan Uraian Fungsi sebagaimana tercantum dalam Lampiran II dengan penuh tanggung jawab; dan  
3. menyampaikan laporan secara berkala atau sewaktu-waktu apabila diperlukan kepada Kepala Balai Riset Perikanan Budidaya Air Payau dan Penyuluhan Perikanan

Pembiayaan : Segala biaya yang timbul berkaitan dengan pelaksanaan tugas ini dibebankan kepada DIPA Satuan Kerja Balai Riset Perikanan Budidaya Air Payau dan Penyuluhan Perikanan, Nomor DIPA-032.12.2.403828/2022 Tanggal 17 November 2022.

Surat Tugas ini mulai berlaku sejak tanggal dikeluarkan.

Dikeluarkan di Maros,  
 Pada tanggal 11 September 2023  
 Kepala Balai Riset Perikanan  
 Budidaya Air Payau dan  
 Penyuluhan Perikanan,



Lampiran I Surat Tugas  
 Nomor B.4512/BPPSDM-BRPBAPP/KP.440/IX/2023  
 Tanggal 11 September 2023

**SUSUNAN KEANGGOTAAN TIM KERJA  
 LINGKUP BALAI RISET PERIKANAN BUDIDAYA AIR PAYAU DAN PENYULUHAN PERIKANAN**

No.	Nama/NIP/Pangkat/ Golongan/Jabatan	Nama Tim Kerja		Nilai Beban Kerja
		Penyuluhan	Dukungan Manajerial	
1.	Anton Mulyawan, S.H 19811205 200901 1 003 Penata Tk.I, III/d Kepala Subbagian Umum	Anggota	Ketua	15
2.	Ansar, A.Md, S.I.Pust 19700125 200212 1 002 Penata Tk.I, III/d Analisis Kepegawaian Pertama	Ketua	Anggota	15
3.	Tenri Santy Ridwan, S.Kel, M.Si 19790303 200312 2 004 Penata Tk.I, III/d Analisis Pengelolaan Keuangan APBN Muda		Anggota	5
4.	Bimo Adi Prianggoro, S.A.P, M.Tr.A.P 19880222 201012 1 001 Penata Muda Tk.I, III/b Analisis Kepegawaian Muda		Anggota	5
5.	Hawasia, S.A.P 19681231 200003 2 029 Penata Tk.I, III/d Analisis SDM Aparatur		Anggota	5


LAPORAN KINERJA TRIWULAN III BRPBAPP

No.	Nama/NIP/Pangkat/ Golongan/Jabatan	Nama Tim Kerja		Nilai Beban Kerja
		Penyuluhan	Dukungan Manajerial	
27.	Baso M 19671231 199803 1 030 Penata, III/c Teknisi Sarana dan Prasarana		Anggota	5
28.	Husain 19690305 200212 1 001 Penata Muda, III/a Analisis Kepegawaian Pertama		Anggota	5
29.	Muhammad Yusuf, S.Sos, M.Si 19800710 201012 1 001 Penata, III/c Perencana Muda		Anggota	5
30.	Muhammad Syakariah, S.Pi 19731006 199903 1 001 Penata, III/c Instruktur Pertama		Anggota	5
31	Rosmaladewi, A.Md.Pi 19811204 201411 2 002 Pengatur II/c Penyuluh Perikanan Pelaksana	Anggota		5
32	Asmi Umar, A.Md.Pi 19970303 202203 2 004 Pengatur II/c Penyuluh Perikanan Pelaksana	Anggota		5
33	Andri A.M, A.Md.Pi 19871106 201001 1 006 Penata Muda III/a Penyuluh Perikanan Pelaksana Lanjutan	Anggota		5

No.	Nama/NIP/Pangkat/ Golongan/Jabatan	Nama Tim Kerja		Nilai Beban Kerja
		Penyuluhan	Dukungan Manajerial	
622	Muhammat Idul Sofian, S.Pi 7403162505910002 Penyuluh Perikanan Bantu	Anggota		5
623	Rustam Efendi, S. Pi 7403192711900202 Penyuluh Perikanan Bantu	Anggota		5
624	Emilia Riswana, S.Pi 7403146404950201 Penyuluh Perikanan Bantu	Anggota		5
625	Nurmut Mainah, S. Pi 7403384403950001 Penyuluh Perikanan Bantu	Anggota		5
626	Anggi Miharja Saputra Jaya, S.Pi 7471080403910003 Penyuluh Perikanan Bantu	Anggota		5
627	La Ode Surdini, S.Tr.Pi 7407051605930001 Penyuluh Perikanan Bantu	Anggota		5
628	Siswanto Rusdin, S.Tr.Pi 7407022207920002 Penyuluh Perikanan Bantu	Anggota		5
629	La Ode Muhammad Anas 7407051906940001 Penyuluh Perikanan Bantu	Anggota		5
630	Herman, S.E 7309031512820002 PPNPN		Anggota	5

No.	Nama/NIP/Pangkat/ Golongan/Jabatan	Nama Tim Kerja		Nilai Beban Kerja
		Penyuluhan	Dukungan Manajerial	
704	Muh Jufri 7304040101800010 Outsourcing		Anggota	5
705	Ahmad Akbar 7309031204020001 Outsourcing		Anggota	5
706	Muhammad Afdhal 7311040508010001 Outsourcing		Anggota	5
707	Wahid Sumario S 7311041208950002 Outsourcing		Anggota	5
708	Alfian 7311041104920001 Outsourcing		Anggota	5
709	Nurul Hikmah 7311046511000004 Outsourcing		Anggota	5

Kepala Balai Riset Perikanan  
Budidaya Air Payau dan  
Penyuluhan Perikanan,



A. Indra Jaya Asaad

**PEMBAGIAN TUGAS TIM KERJA LINGKUP  
BALAI RISET PERIKANAN BUDIDAYA AIR PAYAU DAN PENYULUHAN PERIKANAN**

No.	Nama Tim Kerja	Indikator Kinerja	Uraian Fungsi
1.	<b>A. Penyuluhan</b> Terselenggaranya penyuluhan kelautan dan perikanan	1. Jumlah kelompok pelaku utama/pelaku usaha yang disuluh di satminkal BRPBAPP (kelompok)	a. Pendampingan kelompok, b. Penilaian kelas kelompok, c. Pendampingan akses modal, d. Pendampingan akses pasar, e. Pendampingan akses informasi/teknologi, f. Pembinaan UMKM dan Koperasi, g. Pendampingan kelompok penerima bantuan
		2. Kelompok kelautan dan perikanan yang ditingkatkan kelasnya di satminkal BRPBAPP (kelompok)	Meningkatkan kelas kelompok pelaku utama/pelaku usaha setelah mendapatkan pendampingan penyuluhan dengan kriteria sesuai KepMen KP No. 14 Tahun 2012 tentang Pedoman Umum Penumbuhan dan Pengembangan Kelembagaan Pelaku Utama Perikanan
		3. Kelompok kelautan dan perikanan yang dibentuk di satminkal BRPBAPP (kelompok)	Membentuk kelompok pelaku utama/pelaku usaha KP setelah mendapatkan pendampingan oleh Penyuluh Perikanan, dengan kriteria pembentukan kelompok sesuai dengan Kepmen KP No. 14 Tahun 2012 tentang Pedoman Umum Penumbuhan dan Pengembangan Kelembagaan Pelaku Utama Perikanan

No.	Nama Tim Kerja	Indikator Kinerja	Uraian Fungsi
2.	<b>B. Dukungan Manajerial</b> Terpenuhinya Layanan Dukungan Manajemen Eselon I dan Satker	4. Tenaga kerja yang terlibat lingkup BRPBAPP (orang)	Pendataan tenaga kerja yang terlibat dalam sektor kelautan dan perikanan baik perikanan tangkap, perikanan budidaya, pengolahan, pemasaran produk perikanan, pengelolaan ruang laut, penyuluhan pelatihan serta karantina ikan
		5. Kelompok masyarakat yang mendapatkan percontohan penyuluhan kelautan dan perikanan di satminkal BRPBAPP (kelompok)	Penerapan metode penyuluhan dalam bentuk percontohan penyuluhan KP di lokasi percontohan yang telah ditentukan dengan memanfaatkan hasil inovasi teknologi kelautan perikanan tepat guna
		1. Nilai PNBK BRPBAPP (Rupiah Milyar)	Pelaksanaan pemanfaatan aset dalam rangka pemenuhan target PNBK sesuai dengan ketentuan yang berlaku
		2. Batas tertinggi persentase nilai temuan LHP BPK atas LK BRPBAPP dibandingkan realisasi anggaran BRPBAPP TA 2022 (%)	Menjamin kewajaran informasi keuangan yang disajikan dalam LK
		3. Indeks Profesionalitas ASN BRPBAPP (Indeks)	Meningkatkan Profesionalitas ASN
		4. Nilai PM SAKIP BRPBAPP (Nilai)	Penyelenggaraan SAKIP berdasarkan Permen PAN dan RB Nomor 88 Tahun 2021 tentang Evaluasi Akuntabilitas Kinerja Instansi Pemerintah.



No.	Nama Tim Kerja	Indikator Kinerja	Uraian Fungsi
		5. Nilai rekonsiliasi kinerja BRPBAPPP (Nilai)	Meningkatkan pemahaman para pengelola kinerja di satuan kerja BRPBAPPP serta menjadi sarana bersama untuk mengidentifikasi perubahan dan perkembangan pengelolaan kinerja dan sebagai sarana pendampingan terhadap Eselon III untuk mengawal SAKIP menjadi lebih baik
		6. Persentase unit kerja yang menerapkan sistem manajemen pengetahuan yang terstandar BRPBAPPP (%)	Memanfaatkan teknologi informasi yang digunakan oleh instansi pemerintah ataupun swasta untuk mengidentifikasi, menciptakan, menjelaskan, dan mendistribusikan pengetahuan untuk digunakan kembali, diketahui dan dipelajari
		7. Persentase rekomendasi hasil pengawasan BRPBAPPP yang dokumen tindak lanjutnya telah dilengkapi dan disampaikan (%)	Menindaklanjuti rekomendasi hasil pengawasan ltjen sesuai dengan ketentuan dan peraturan yang berlaku
		8. Nilai IKPA BRPBAPPP (Nilai)	Mengukur kualitas kinerja pelaksanaan anggaran belanja Kementerian Negara/Lembaga atas kualitas implementasi perencanaan anggaran, kualitas pelaksanaan anggaran, dan kualitas hasil pelaksanaan anggaran sesuai dengan standar yang telah ditetapkan
		9. Nilai kinerja anggaran BRPBAPPP (Nilai)	Mengukur dan mengevaluasi kinerja anggaran atas pelaksanaan RKA-KL melalui aplikasi SMART DJA

No.	Nama Tim Kerja	Indikator Kinerja	Uraian Fungsi
		10. Kemitraan yang disepakati dan/atau ditindaklanjuti lingkup BRPBAPPP (Kemitraan)	Menjalin kerja sama formal yang saling menguntungkan antara Satuan Kerja BRPBAPPP dengan pihak eksternal KKP (dalam dan luar negeri) untuk mencapai tujuan bersama berdasarkan kesepakatan prinsip bersama.
		11. Persentase dukungan manajemen teknis dan kegiatan strategis lainnya BRPBAPPP (%)	Melaksanakan kegiatan BRPBAPPP yang melibatkan proses perencanaan, pengorganisasian, pengarahan, dan pengawasan untuk mendukung pelaksanaan tugas dan fungsi BRPBAPPP berupa penyusunan kebijakan teknis, rencana, program, pelaksanaan, serta pemantauan, evaluasi, dan pelaporan
		12. Persentase layanan dukungan manajemen internal di satminkal BRPBAPPP (%)	Mendukung administrasi penyelenggaraan penyuluhan perikanan, menyusun rencana kerja dan membuat laporan kegiatan penyuluhan perikanan

Kepala Balai Riset Perikanan  
Budidaya Air Payau dan  
Penyuluhan Perikanan,



A. Indra Jaya Asaad