


LAPORAN KINERJA TW I-2024



SASARAN KEGIATAN I

Ekonomi Sektor perikanan Budi Daya meningkat di BBPBL Lampung

1

SASARAN KEGIATAN II

Meningkatnya Sarana dan Prasarana Pembudidayaan Ikan

2

SASARAN KEGIATAN III

Meningkatnya Kualitas Pengendalian dan Pengawasan Perikanan Budi Daya Bidang Kawasan dan Kesehatan Ikan

3

SASARAN KEGIATAN IV

Meningkatnya Kualitas Pengendalian dan Pengawasan perikanan Budi Daya Bidang Pakan dan Obat Ikan

4

SASARAN KEGIATAN V

Tata kelola pemerintahan yang Baik di BBPBL Lampung

5

**BALAI BESAR PERIKANAN BUDI DAYA LAUT
LAMPUNG**

KATA PENGANTAR

Laporan Kinerja (LKj) BBPBL Lampung TW I - 2024, ini memberikan informasi secara rinci upaya-upaya yang telah dilakukan dalam rangka pencapaian program dan kegiatan yang telah ditetapkan berdasarkan pada sumberdaya keuangan, manusia dan sarana prasarana yang dimiliki secara transparan dan akuntabel dengan harapan semoga laporan ini dapat memenuhi kebutuhan informasi berbagai pihak yang berkepentingan.

Penyusunan LKj BBPBL Lampung TW I - 2024 merupakan kewajiban sebagaimana diamanatkan berdasarkan Peraturan Menteri Negara Pendayagunaan Aparatur Negara dan Reformasi Birokrasi Nomor 53 Tahun 2014 untuk mempertanggungjawabkan pelaksanaan tugas pokok dan fungsi dalam rangka merespon tuntutan kebutuhan penyelenggaraan pemerintah, khususnya dalam rangka mewujudkan Good Government Governace (GGG), memberantas korupsi, kolosi dan nepotisme (KKN) serta meningkatkan kualitas umum.

Selanjutnya diharapkan LKj BBPBL Lampung TW I - 2024 ini dapat dijadikan media untuk membangun kebersamaan berdasarkan kesadaran dan komitmen bersama yang dilandasi sikap kekeluargaan, kejujuran, dan ketulusan untuk berbuat yang terbaik bagi pembangunan lingkup BBPBL Lampung pada khususnya dan Kementerian Kelautan dan Perikanan pada umumnya. Dan kami berharap LKj BBPBL Lampung TW I - 2024 ini dapat digunakan sebagai media pertanggungjawaban kinerja serta umpan balik bagi peningkatan kinerja BBPBL pada triwulan berikutnya.

Lampung, 25 April 2024

Kepala BBPBL Lampung,



Mulyanto, ST, M.Si

DAFTAR ISI

Kata Pengantar

Daftar Tabel

Daftar Gambar

IKHTISAR EKSEKUTIF

BAB I	Pendahuluan	1
	1.1. Latar Belakang	1
	1.2. Maksud dan Tujuan	2
	1.3. Tugas dan Fungsi	2
	1.4. Keragaan Sumber Daya Manusia	13
	1.5. Potensi dan Permasalahan	15
	1.5.1. Potensi yang Dimiliki	14
	1.5.2. Tindak lanjut Permasalahan pada Tahun 2023	15
	1.6. Sistematisasi Penyajian Laporan Kinerja	17
BAB II	Perencanaan dan Perjanjian Kinerja	18
	2.1. Rencana Strategis Tahun 2020 - 2024	18
	2.2. Perjanjian Kinerja	21
	2.3. Pengukuran Capaian Kinerja - 2024	29
BAB III	Akuntabilitas Kinerja	33
	3.1. Capaian Indikator Kinerja Utama (IKU)	33
	3.2. Analisis Capaian Kinerja	37
	a. SK 1. Ekonomi sektor perikanan budi daya meningkat di BBPBL Lampung.....	37
	- IKU 1. Nilai PNBK BBPBL Lampung	37
	b. SK 2. Meningkatnya sarana dan prasarana pembudidayaan ikan.....	40
	- IKU 2. Persentase bantuan calon induk yang disalurkan ke masyarakat	40

-	IKU 3. Persentase bantuan benih ikan yang disalurkan ke masyarakat	41
-	IKU 4. Calon induk unggul yang diproduksi BBPBL Lampung	44
-	IKU 5. Persentase bantuan bibit rumput laut yang disalurkan ke masyarakat	47
-	IKU 6. Persentase bantuan Kebun Bibit Rumput Laut (KBRL) yang disalurkan ke masyarakat	48
-	IKU 7. Persentase sarana dan prasarana budi daya ikan air tawar yang disalurkan	50
-	IKU 8. Persentase pakan ikan mandiri yang diproduksi BBPBL Lampung ..	51
-	IKU 9. Persentase diseminasi teknologi budi daya ikan	52
c.	SK 3. Meningkatnya kualitas pengendalian dan pengawasan perikanan budi daya bidang kawasan dan kesehatan ikan	54
-	IKU 10. Persentase layanan pengujian kesehatan ikan dan kualitas lingkungan	54
-	IKU 11. Ruang lingkup laboratorium yang terakreditasi	56
-	IKU 12. Persentase pengujian <i>antimicrobial resistance</i> (AMR)	57
d.	SK 4. Meningkatnya kualitas pengendalian dan pengawasan perikanan budi daya bidang pakan dan obat ikan	58
-	IKU 13. Persentase pakan ikan yang diuji nutrisi dan mutu pakan	58
e.	SK 6. Tata kelola pemerintahan yang baik di BBPBL Lampung	60
-	IKU 14. Indeks profesionalitas ASN BBPBL Lampung	60
-	IKU 15. Hasil penilaian pembangunan ZI menuju WBK	61
-	IKU 16. Persentase penyelesaian LHP BPK atas satuan kerja BBPBL Lampung.	63
-	IKU 17. Nilai PM SAKIP BBPBL Lampung	63
-	IKU 18. Persentase jumlah rekomendasi hasil pengawasan yang dimanfaatkan untuk perbaikan kinerja BBPBL Lampung	64
-	IKU 19. Nilai IKPA BBPBL Lampung	66
-	IKU 20. NKA lingkup BBPBL Lampung	67
-	IKU 21. Tingkat kepatuhan pengadaan barang/jasa lingkup BBPBL Lampung	67
-	IKU 22. Tingkat kepatuhan pengelolaan BMN BBPBL Lampung	68



-	IKU 23. Persentase jumlah pelaku usaha perikanan budidaya yang terintegrasi KUSUKA	69
-	IKU 24. Persentase pemberitaan positif terhadap total pemberitaan tentang sub sektor perikanan budidaya di BBPBL Lampung	70
-	IKU 25. Indeks pengelolaan kepegawaian	72
-	IKU 26. Indeks pengawasan kearsipan	73
-	IKU 27. Indeks pengelolaan perpustakaan BBPBL Lampung	75
-	IKU 28. Persentase layanan perkantoran BBPBL Lampung	76
	3.3. Analisis capaian kinerja keuangan	77
	3.3.1. Efisiensi penggunaan sumber daya	79
BAB IV	Penutup	80
	4.1. Kesimpulan	80
	4.2. Hambatan	84
	4.3. Langkah – Langkah rekomendasi	84



DAFTAR TABEL

Tabel 2.1.	Sasaran Kegiatan Tahun 2024	20
Tabel 2.2.	Keselarasan Target IKU pada Renstra dan PK 2024	22
Tabel 3.1.	Pencapaian Indikator Kinerja Utama BBPBL Lampung TW I - 2024	33
Tabel 3.2.	Capaian Sasaran Kegiatan 1, pada IKU 1	37
Tabel 3.3.	Perbandingan realisasi IKU 1 dengan target jangka menengah Renstra 2020 – 2024 ..	37
Tabel 3.4.	Rincian realisasi PNPB BBPBL Lampung TW I - 2024	37
Tabel 3.5.	Data perbandingan capaian PNPB untuk lingkup UPT laut	39
Tabel 3.6.	Capaian Sasaran Kegiatan 2, pada IKU 2	40
Tabel 3.7.	Perbandingan realisasi IKU 2 dengan target jangka menengah Renstra 2020 – 2024....	40
Tabel 3.8.	Data perbandingan capaian bantuan calon induk lingkup UPT laut	40
Tabel 3.9.	Capaian Sasaran Kegiatan 2, pada IKU 3	41
Tabel 3.10.	Perbandingan realisasi IKU 3 dengan target jangka menengah Renstra 2020 – 2024....	41
Tabel 3.11.	Data distribusi bantuan benih ikan laut	42
Tabel 3.12.	Sebaran lokasi dan jumlah penerima bantuan benih ikan laut	42
Tabel 3.13.	Data bantuan benih ikan laut	43
Tabel 3.14.	Data perbandingan capaian bantuan benih ikan laut untuk lingkup UPT laut	43
Tabel 3.15.	Capaian Sasaran Kegiatan 2, pada IKU 4	44
Tabel 3.16.	Perbandingan realisasi IKU 4 dengan target jangka menengah Renstra 2020 – 2024....	45
Tabel 3.17.	Rincian produksi calon induk	45
Tabel 3.18.	Data ketersediaan induk dan calon induk	45
Tabel 3.19.	Data perbandingan capaian produksi calon induk untuk lingkup UPT laut.....	46
Tabel 3.20.	Capaian Sasaran Kegiatan 2, pada IKU 5	47
Tabel 3.21.	Perbandingan realisasi IKU 5 dengan target jangka menengah Renstra 2020 – 2024....	47
Tabel 3.22.	Data distribusi bantuan bibit rumput laut	47
Tabel 3.23.	Data perbandingan capaian bantuan bibit rumput laut untuk lingkup UPT laut.....	48
Tabel 3.24.	Capaian Sasaran Kegiatan 2, pada IKU 6	48



Tabel 3.25.	Perbandingan realisasi IKU 6 dengan target jangka menengah Renstra 2020 – 2024....	48
Tabel 3.26.	Progress kegiatan bantuan Kebun Bibit Rumput Laut (KBRL)	49
Tabel 3.27.	Capaian Sasaran Kegiatan 2, pada IKU 7	50
Tabel 3.28.	Perbandingan realisasi IKU 7 dengan target jangka menengah Renstra 2020 – 2024....	50
Tabel 3.29.	Progress kegiatan penyaluran bantuan bioflok ke masyarakat	50
Tabel 3.30.	Capaian Sasaran Kegiatan 2, pada IKU 8	51
Tabel 3.31.	Perbandingan realisasi IKU 8 dengan target jangka menengah Renstra 2020 – 2024....	51
Tabel 3.32.	Perincian produksi pakan mandiri	52
Tabel 3.33.	Capaian Sasaran Kegiatan 2, pada IKU 9	52
Tabel 3.34.	Perbandingan realisasi IKU 9 dengan target jangka menengah Renstra 2020 – 2024....	53
Tabel 3.35.	Kegiatan diseminasi teknologi budi daya ikan	53
Tabel 3.36.	Data perbandingan capaian pelaksanaan kegiatan diseminasi untuk lingkup UPT laut	54
Tabel 3.37.	Capaian Sasaran Kegiatan 3, pada IKU 10	54
Tabel 3.38.	Perbandingan realisasi IKU 10 dengan target jangka menengah Renstra 2020 – 2024..	54
Tabel 3.39.	Perincian pengujian sampel layanan kesehatan ikan dan lingkungan	55
Tabel 3.40.	Data perbandingan capaian pengujian sampel layanan kesling untuk lingkup UPT laut	55
Tabel 3.41.	Capaian Sasaran Kegiatan 3, pada IKU 11	56
Tabel 3.42.	Perbandingan realisasi IKU 11 dengan target jangka menengah Renstra 2020 – 2024..	56
Tabel 3.43.	Capaian Sasaran Kegiatan 3, pada IKU 12	57
Tabel 3.44.	Perbandingan realisasi IKU 12 dengan target jangka menengah Renstra 2020 – 2024..	57
Tabel 3.45.	Perincian pengujian sampel AMR	58
Tabel 3.46.	Data perbandingan capaian pengujian sampel AMR untuk lingkup UPT laut.....	58
Tabel 3.47.	Capaian Sasaran Kegiatan 4, pada IKU 13	58
Tabel 3.48.	Perbandingan realisasi IKU 13 dengan target jangka menengah Renstra 2020 – 2024..	59
Tabel 3.49.	Perincian pengujian sampel pakan	59
Tabel 3.50.	Capaian Sasaran Kegiatan 5, pada IKU 14	60
Tabel 3.51.	Perbandingan realisasi IKU 14 dengan target jangka menengah Renstra 2020 – 2024..	60
Tabel 3.52.	Capaian Sasaran Kegiatan 5, pada IKU 15	61



Tabel 3.53.	Perbandingan realisasi IKU 15 dengan target jangka menengah Renstra 2020 – 2024..	62
Tabel 3.54.	Capaian Sasaran Kegiatan 5, pada IKU 16	63
Tabel 3.55.	Perbandingan realisasi IKU 16 dengan target jangka menengah Renstra 2020 – 2024..	63
Tabel 3.56.	Capaian Sasaran kegiatan 5, pada IKU 17 adalah	63
Tabel 3.57.	Perbandingan realisasi IKU 17 dengan target jangka menengah Renstra 2020 – 2024..	64
Tabel 3.58.	Capaian Sasaran Kegiatan 5, pada IKU 18	64
Tabel 3.59.	Perbandingan realisasi IKU 18 dengan target jangka menengah Renstra 2020 – 2024..	65
Tabel 3.60.	Data perbandingan capaian rekomendasi hasil pengawasan untuk lingkup UPT laut	65
Tabel 3.61.	Capaian Sasaran Kegiatan 5, pada IKU 19	66
Tabel 3.62.	Perbandingan realisasi IKU 19 dengan target jangka menengah Renstra 2020 – 2024..	66
Tabel 3.63.	Capaian Sasaran Kegiatan 5, pada IKU 20	67
Tabel 3.64.	Perbandingan realisasi IKU 20 dengan target jangka menengah Renstra 2020 – 2024..	67
Tabel 3.65.	Capaian Sasaran Kegiatan 5, pada IKU 21	67
Tabel 3.66.	Perbandingan realisasi IKU 21 dengan target jangka menengah Renstra 2020 – 2024..	68
Tabel 3.67.	Capaian Sasaran Kegiatan 5, pada IKU 22	68
Tabel 3.68.	Perbandingan realisasi IKU 22 dengan target jangka menengah Renstra 2020 – 2024..	68
Tabel 3.69.	Capaian Sasaran Kegiatan 5, pada IKU 23	69
Tabel 3.70.	Perbandingan realisasi IKU 23 dengan target jangka menengah Renstra 2020 – 2024..	69
Tabel 3.71.	Capaian Sasaran Kegiatan 5, pada IKU 24	70
Tabel 3.72.	Perbandingan realisasi IKU 24 dengan target jangka menengah Renstra 2020 – 2024..	71
Tabel 3.73.	Capaian Sasaran Kegiatan 5, pada IKU 25	72
Tabel 3.74.	Perbandingan realisasi IKU 25 dengan target jangka menengah Renstra 2020 – 2024..	72
Tabel 3.75.	Capaian Sasaran Kegiatan 5, pada IKU 26	73
Tabel 3.76.	Perbandingan realisasi IKU 26 dengan target jangka menengah Renstra 2020 – 2024..	74
Tabel 3.77.	Capaian Sasaran Kegiatan 5, pada IKU 27	75
Tabel 3.78.	Perbandingan realisasi IKU 27 dengan target jangka menengah Renstra 2020 – 2024..	75
Tabel 3.79.	Jumlah pengunjung dan tambahan koleksi perpustakaan BBPBL Lampung	75
Tabel 3.80.	Kegiatan layanan perpustakaan BBPBL Lampung	75
Tabel 3.81.	Capaian Sasaran Kegiatan 5, pada IKU 28	76
Tabel 3.82.	Perbandingan realisasi IKU 28 dengan target jangka menengah Renstra 2020 – 2024..	76



Tabel 3.83.	Capaian realisasi keuangan TW I - 2024	77
Tabel 3.84.	Perbandingan realisasi keuangan dengan target jangka menengah Renstra 2020 – 2024	78
Tabel 3.85.	Rincian realisasi anggaran tahun TW I - 2024	78
Tabel 3.86.	Efisiensi anggaran TW I - 2024	79
Tabel 4.1.	Pencapaian indikator kinerja utama BBPBL Lampung TW I - 2024.....	80



DAFTAR GAMBAR

Gambar 1.1.	Struktur organisasi BBPBL Lampung	4
Gambar 1.2.	Data jumlah pegawai BBPBL Lampung	13
Gambar 1.3.	Data jumlah pegawai BBPBL Lampung berdasarkan gender	13
Gambar 1.4.	Data pegawai BBPBL Lampung berdasarkan tingkat pendidikan	14
Gambar 1.5.	Data ASN BBPBL Lampung berdasarkan pangkat	14
Gambar 1.6.	SE B.42/SJ/IKU.520/I/2024 tentang pelaksanaan anggaran pada satker lingkup KKP TA. 2024	16
Gambar 1.7.	Kartu KUSUKA calon penerima bantuan pemerintah	16
Gambar 2.1.	Penetapan Kinerja BBPBL Lampung 2024	29
Gambar 2.2.	Screenshoot capaian kinerja TW I - 2024	30
Gambar 2.3.	Screenshoot Rincian Capaian IKU TW I - 2024	32
Gambar 3.1.	Diagram Capaian PNBP BBPBL Lampung TW I - 2024	38
Gambar 3.2.	Capaian PNBP BBPBL Lampung TW I - 2024	38
Gambar 3.3.	Rekonsiliasi data kartu produksi	39
Gambar 3.4.	Daftar inventarisasi proposal bantuan benih	43
Gambar 3.5.	Distribusi bantuan benih ikan laut	44
Gambar 3.6.	Kegiatan pemeliharaan calon induk ikan laut	46
Gambar 3.7.	Kegiatan distribusi bantuan bibit rumput laut	48
Gambar 3.8.	Kegiatan CPCL bantuan KBRL	49
Gambar 3.9.	Kegiatan CPCL bantuan bioflok	51
Gambar 3.10.	Kegiatan produksi pakan ikan	52
Gambar 3.11.	Pelaksanaan diseminasi teknologi budi daya ikan	53
Gambar 3.12.	Kegiatan monitoring kesehatan ikan dan lingkungan	55
Gambar 3.13.	Sertifikat KAN laboratorium Kesehatan ikan dan lingkungan	56
Gambar 3.14.	Kegiatan pengujian sampel pakan ikan	59
Gambar 3.15.	ST tim Pembangunan ZI menuju WBK/WBBM 2024	62
Gambar 3.16.	Pengisian data kinerja pada aplikasi KINERJAKU	64
Gambar 3.17.	Data capaian hasil rekomendasi Itjen TW I – 2024	65

Gambar 3.18.	Screenshoot aplikasi SATU DATA	70
Gambar 3.19.	Pemberitaan positif tentang sektor budidaya TW I - 2024	71
Gambar 3.20.	Kegiatan perpustakaan	76
Gambar 3.21.	Kegiatan layanan perkantoran	77
Gambar 3.22.	Realisasi anggaran TW I - 2024	78



IKHTISAR EKSEKUTIF

Kegiatan Balai Besar Perikanan Budidaya Laut (BBPBL) Lampung TW I - 2024 sebagaimana Penetapan Kinerja Kepala Balai ditetapkan 5 (lima) Sasaran Kegiatan dengan 28 (dua puluh delapan) Indikator Kinerja Utama untuk menunjang visi dan misi dari BBPBL Lampung.

Capaian Indikator Kinerja Utama BBPBL Lampung TW I - 2024, tertera seperti dalam tabel berikut ini :

Tabel 4.1. Pencapaian Indikator Kinerja Utama BBPBL Lampung TW I - 2024

NO	SASARAN KEGIATAN	INDIKATOR KINERJA		TARGET		REALISASI	%	
				TAHUNAN	TW I		TAHUNAN	TW I
1.	Ekonomi Sektor Perikanan Budi Daya Meningkatkan di BBPBL Lampung	1.	Nilai PNPB BBPBL Lampung (Rp)	1.189.308.000	118.930.800	204.519.850	17,19	120
2.	Meningkatnya Sarana dan Prasarana Pembudidayaan Ikan	2.	Persentase Bantuan Calin yang Disalurkan ke Masyarakat (%)	75	-	-	-	-
		3.	Persentase Bantuan Benih yg Disalurkan ke Masyarakat (%)	75	-	4,95	6,6	120
		4.	Calon Induk Unggul yang Diproduksi BBPBL Lampung (ekor)	4.305	-	60	1,39	120-
		5.	Persentase Bantuan Bibit Rumput Laut yang Disalurkan ke Masyarakat (%)	75	-	50	66,66	120
		6.	Persentase Bantuan Kebun Bibit Rumput Laut (KBRL) yang Disalurkan ke Masyarakat (%)	75	-	-	-	-

N O	SASARAN KEGIATAN	INDIKATOR KINERJA		TARGET		REALISASI	%	
				TAHUNAN	TW I		TAHUNAN	TW I
		7.	Persentase Sarana dan Prasarana Budi Daya Ikan Air Tawar yang Disalurkan (%)	100	-	-	-	-
		8.	Persentase Pakan Ikan Mandiri yang Diproduksi BBPBL Lampung (%)	80	5	10,93	13,66	120
		9.	Persentase Diseminasi Teknologi Budi Daya Ikan (%)	100	-	100	100	120
3.	Meningkatnya Kualitas Pengendalian dan Kesehatan Ikan dan Kualitas Lingkungan	10.	Persentase Layanan Pengujian Kesehatan Ikan dan Kualitas Lingkungan (%)	100	25	31,19	31,19	120
		11.	Ruang Lingkup Laboratorium yang Terakreditasi (parameter)	15	-	-	-	-
		12.	Persentase Pengujian <i>antimicrobial resistance</i> (AMR) (%)	100	25	25,42	25,42	101,68
4.	Meningkatnya Kualitas Pengendalian dan Pengawasan Perikanan Budi Daya bidang Pakan dan Obat Ikan	13.	Persentase Pakan Ikan yang Diuji Nutrisi dan Mutu Pakan (%)	100	10	116,67	116,67	120
5.	Tata Kelola Pemerintahan yang Baik di BBPBL Lampung	14.	Indeks Profesionalitas ASN BBPBL Lampung (Indeks)	85	-	-	-	-



N O	SASARAN KEGIATAN	INDIKATOR KINERJA	TARGET		REALISASI	%	
			TAHUNAN	TW I		TAHUNAN	TW I
		15. Hasil Penilaian Pembangunan ZI Menuju Wilayah Bebas dari Korupsi (nilai)	76	-	-	-	-
		16. Persentase Penyelesaian LHP BPK Atas Satuan Kerja BBPBL Lampung (%)	100	-	-	-	-
		17. Nilai PM SAKIP BBPBL Lampung (Nilai)	82	-	-	-	-
		18. Persentase Jumlah Rekomendasi Hasil Pengawasan yang Dimanfaatkan untuk Perbaikan Kinerja di BBPBL Lampung (%)	80	80	88	110	110
		19. Nilai IKPA BBPBL Lampung (%)	93,76	-	-	-	-
		20. NKA BBPBL Lampung (Nilai)	86	-	-	-	-
		21. Tingkat Kepatuhan Pengadaan Barang/Jasa BBPBL Lampung (Nilai)	80	-	-	-	-
		22. Tingkat Kepatuhan Pengelolaan BMN BBPBL Lampung (%)	80	-	-	-	-
		23. Persentase Jumlah Pelaku Usaha Perikanan Budi Daya yang Terintegrasi KUSUKA (%)	80	-	-	-	-



N O	SASARAN KEGIATAN	INDIKATOR KINERJA	TARGET		REALISASI	%	
			TAHUNAN	TW I		TAHUNAN	TW I
		24. Persentase pemberitaan Positif Terhadap Total Pemberitaan Tentang Sub Sektor Perikanan Budi Daya di BBPBL Lampung (%)	86	86	93,88	109,16	109,16
		25. Indeks Pengelolaan Kepegawaian (indeks)	4	-	-	-	-
		26. Nilai Pengawasan Kearsipan BBPBL Lampung (nilai)	75	-	-	-	-
		27. Indeks Pengelolaan Perpustakaan BBPBL Lampung (nilai)	3	-	-	-	-
		28. Persentase Layanan Perkantoran BBPBL Lampung (%)	75	-	-	-	-

Peningkatan kinerja terhadap pencapaian beberapa IKU perlu dilakukan melalui kerja keras pada kegiatan pendukung IKU tersebut serta penyempurnaan kebijakan yang ada untuk mengoptimalkan pencapaian sasaran secara efektif dan efisien.



BAB I

PENDAHULUAN

1.1. LATAR BELAKANG

Laporan Kinerja Instansi Pemerintah merupakan bentuk akuntabilitas dari pelaksanaan tugas dan fungsi yang dipercayakan kepada setiap instansi pemerintah atas penggunaan anggaran dalam mencapai tujuan/sasaran strategis dan merupakan perwujudan kewajiban suatu instansi pemerintah untuk mempertanggungjawabkan keberhasilan serta kegagalan pelaksanaan misi organisasi dalam mencapai sasaran dan tujuan yang telah ditetapkan melalui Sistem Akuntabilitas Kinerja Instansi Pemerintah.

Sistem Akuntabilitas Kinerja Instansi Pemerintah pada pokoknya adalah instrument yang digunakan instansi pemerintah dalam memenuhi kewajiban untuk mempertanggungjawabkan keberhasilan dan kegagalan pelaksanaan tujuan organisasi, terdiri dari berbagai komponen yang merupakan satu kesatuan, yaitu perencanaan strategis, perencanaan kinerja, pengukuran kinerja, dan pelaporan kinerja. Sedangkan sasaran Sistem Akuntabilitas Kinerja Instansi Pemerintah adalah : a) Menjadikan instansi pemerintah yang akuntabel sehingga dapat beroperasi secara efisien, efektif dan responsif terhadap aspirasi masyarakat dan lingkungannya; b) Terwujudnya transparansi instansi pemerintah; c) Terwujudnya partisipasi masyarakat dalam pelaksanaan pembangunan nasional; d) Terpeliharanya kepercayaan masyarakat kepada pemerintah.

Peraturan Menteri Pendayagunaan Aparatur Negara dan Reformasi Birokrasi Nomor 53 Tahun 2014 tentang petunjuk teknis perjanjian kinerja, pelaporan kinerja dan tata cara review atas Laporan Kinerja Instansi Pemerintah mengamanatkan bahwa BBPBL Lampung berkewajiban menyusun Perjanjian Kinerja dan Pelaporan Kinerja yang menggambarkan tingkat pencapaian kinerja untuk setiap pernyataan kinerja sasaran strategis organisasi sesuai dengan hasil pengukuran kinerja organisasi. Laporan kinerja yang disusun dan menyampaikan informasi tentang uraian singkat organisasi, rencana dan target kinerja yang ditetapkan, pengukuran kinerja, evaluasi dan analisis kinerja untuk setiap sasaran strategis atau hasil program/kegiatan dan kondisi terakhir yang seharusnya terwujud dan pencapaian sasaran dilaksanakan dengan membandingkan kinerja aktual dengan rencana atau target dan membandingkan kinerja aktual dengan tahun-tahun sebelumnya yang berdasarkan

pada target jangka menengah yang terdapat dalam dokumen perencanaan strategis (Renstra).

Laporan Kinerja dimaksud merupakan hasil dari proses yang berupa rencana kinerja tahunan. Sedangkan pengukuran kinerja adalah proses sistematis dan berkesinambungan untuk menilai keberhasilan dan kegagalan pelaksanaan kegiatan sesuai dengan program, kebijakan, sasaran dan tujuan yang telah ditetapkan dalam mewujudkan visi, misi dan strategi instansi pemerintah. Proses ini dimaksudkan untuk menilai pencapaian setiap indikator kinerja guna memberikan gambaran tentang keberhasilan dan kegagalan pencapaian tujuan dan sasaran. Selanjutnya dilakukan pula analisis akuntabilitas kinerja yang menggambarkan keterkaitan pencapaian kinerja kegiatan dengan program dan kebijakan dalam rangka mewujudkan sasaran, tujuan, visi dan misi sebagaimana ditetapkan dalam Rencana Pembangunan Jangka Menengah (RPJM).

1.2. MAKSUD DAN TUJUAN

Maksud dan tujuan penyusunan Laporan Kinerja (LKj) TW I - 2024 merupakan laporan kinerja sebagai :

- a. Sarana pertanggung jawaban kinerja Balai Besar Perikanan Budidaya Laut (BBPBL) Lampung pada masa kerja TW I - 2024 kepada seluruh stakeholder
- b. Sarana evaluasi atas pencapaian kinerja tahun 2023 pada Balai Besar Perikanan Budidaya Laut (BBPBL) Lampung dalam upaya memperbaiki kinerja pada triwulan berikutnya.
- c. Bahan penyempurnaan dokumen perencanaan, pelaksanaan program dan kegiatan pada triwulan berikutnya.

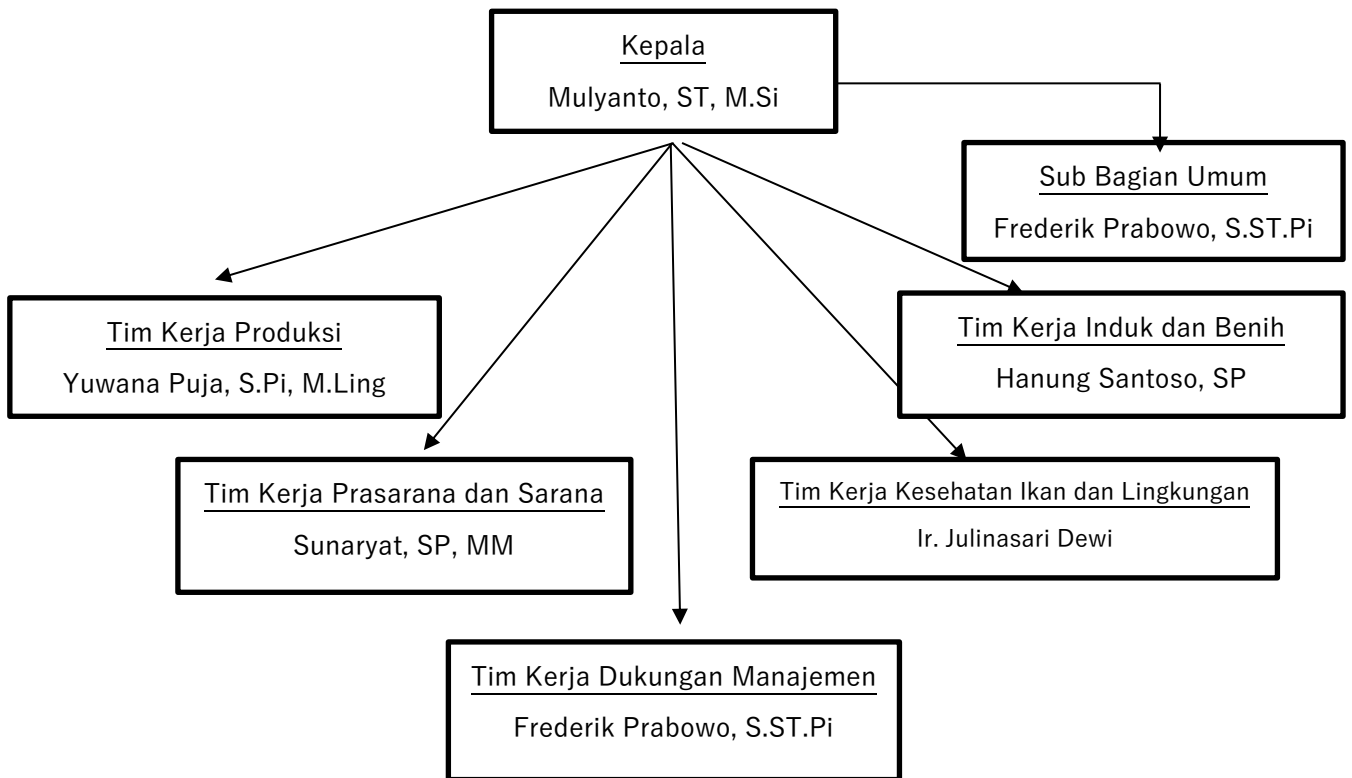
1.3. TUGAS DAN FUNGSI

Berdasarkan Peraturan Menteri Kelautan dan Perikanan No. 67/PERMEN-KP/2020 tanggal 28 Desember 2020, tentang organisasi dan tata kerja Balai Besar Perikanan Budidaya Laut Lampung, mempunyai tugas : Melaksanakan Uji Terap Teknik dan Kerjasama, Pengelolaan Produksi, Pengujian Laboratorium, Mutu Pakan, Residu, Kesehatan Ikan dan Lingkungan serta Bimbingan Teknis dan Pengelolaan Sistem Informasi di Bidang Perikanan Budidaya Laut.

Dalam melaksanakan tugasnya tersebut, maka Balai Besar Perikanan Budidaya Laut mempunyai fungsi sebagai berikut :

1. Penyusunan, pemantauan dan evaluasi rencana, program dan anggaran serta pelaporan dibidang perikanan budidaya laut;
2. Pelaksanaan uji terap teknik perikanan budidaya laut;
3. Pelaksanaan penyiapan bahan standardisasi perikanan budidaya laut;
4. Pelaksanaan sertifikasi sistem perikanan budidaya laut;
5. Pelaksanaan kerjasama teknis perikanan laut;
6. Pengelolaan dan pelayanan sistem informasi, dan publikasi perikanan budidaya laut;
7. Pelaksanaan layanan pengujian laboratorium persyaratan kelayakan teknis perikanan budidaya laut;
8. Pelaksanaan pengujian mutu pakan, residu, serta kesehatan ikan dan lingkungan budidaya laut;
9. Pelaksanaan bimbingan teknis laboratorium pengujian;
10. Pengelolaan produksi induk unggul, benih bermutu dan sarana produksi perikanan budidaya laut;
11. Pelaksanaan bimbingan teknis perikanan budidaya laut;
12. Pelaksanaan urusan tata usaha dan rumah tangga.

Mengacu pada Peraturan Menteri Kelautan dan Perikanan Nomor 67/PERMEN-KP/2020 tentang Organisasi dan Tata kerja Unit Pelaksana Teknis Perikanan Budidaya dan Petikan Keputusan Menteri Kelautan dan Perikanan No. 07/MEN-KP/KP.430/II/2022 yaitu pengangkatan Kepala Balai Besar Perikanan Budidaya Laut Lampung dan ST nomor B.798/BBPBL /KP.440/III/2024 tentang Tim Kerja Lingkup BBPBL Lampung, sehingga struktur organisasi BBPBL Lampung adalah sebagai berikut :



Gambar 1.1. Struktur organisasi BBPBL Lampung

Dalam pelaksanaan tugas dan fungsi menyelenggarakan tugas sebagai berikut :

1. KASUBAG UMUM

Mempunyai tugas dan fungsi, sebagai berikut :

penyusunan, pemantauan, dan evaluasi rencana, program, dan anggaran, pelaporan, urusan keuangan, hubungan masyarakat, organisasi dan tata laksana, kepegawaian, persuratan, kearsipan, dokumentasi, rumah tangga, serta pengelolaan barang milik negara dan perlengkapan.

2. TIM KERJA PRODUKSI

Bertanggung jawab terhadap pencapaian IKU (1) Nilai PNBP BBPBL Lampung, (2) Calon induk unggul yang diproduksi BBPBL Lampung, (3) Persentase pakan mandiri yang diproduksi BBPBL Lampung

Mempunyai tugas dan fungsi seperti di bawah ini :

(1) Nilai PNBP BBPBL Lampung :

- a. Penanggung jawab kegiatan pengelolaan PNBP (penerimaan dan penyerapan);

- b. Menyusun proposal perencanaan target PNBPN;
- c. Membuat laporan realisasi PNBPN per bulan;
- d. Membuat laporan penerimaan PNBPN ke Kepala Balai

(2) Calon induk unggul yang diproduksi BBPBL Lampung :

- a. Melakukan kegiatan pemeliharaan calon induk;
- b. Melakukan kegiatan manajemen pengelolaan penyakit;
- c. Membuat laporan ketersediaan calon induk dan induk ke DJPB;
- d. Membuat laporan hasil produksi induk;
- e. Membuat laporan jumlah calon induk/induk di kartu produksi dan berkoordinasi dengan tim BMN (operator persediaan);
- f. Membuat BA kematian/penyakit.

(3) Persentase pakan mandiri yang diproduksi BBPBL Lampung:

- a. Melakukan kegiatan produksi pakan mandiri;
- b. Membuat laporan produksi pakan di kartu produksi dan berkoordinasi dengan tim BMN (operator persediaan);
- c. Melakukan pengelolaan bahan baku pakan;
- d. Melakukan pengelolaan bahan baku pakan;
- e. Melakukan pengelolaan kebersihan mesin dan pabrik pakan;
- f. Melakukan pengelolaan kelayakan mesin pakan;
- g. Membuat BA kerusakan pakan/bahan baku;
- h. Melaporkan progress kegiatan kepada kepala Balai.

3. TIM KERJA INDUK DAN BENIH

Bertanggung jawab terhadap pencapaian IKU (1) Persentase bantuan calon induk yang disalurkan ke masyarakat, (2) Persentase bantuan benih yang disalurkan ke masyarakat, (3) Persentase bantuan bibit rumput laut yang disalurkan ke masyarakat

Mempunyai tugas dan fungsi seperti di bawah ini :

(1) Persentase bantuan calon induk yang disalurkan ke masyarakat

- a. Melaksanakan kegiatan verifikasi dokumen proposal dan CPCL ke lokasi budidaya;
- b. Berkoordinasi dengan DKP Propinsi/Kabupaten serta penyuluh dimana lokasi pembudidaya tersebut;
- c. Melakukan koordinasi dengan pembudidaya dalam rangka kegiatan pendistribusian bantuan calon induk;
- d. Berkoordinasi dengan tim PBJ dalam pengadaan sarana bantuan calon induk;
- e. Membuat SK penetapan calon penerima dan BAST penyerahan bantuan calon induk;
- f. Menyusun rekapitulasi bantuan calon induk yang telah disalurkan;
- g. Melaporkan progress kegiatan kepada kepala Balai;
- h. Melaporkan progress kegiatan bantuan calon induk ke eselon I

(2) Persentase bantuan benih ikan yang disalurkan ke masyarakat

- a. Melaksanakan kegiatan verifikasi dokumen proposal dan CPCL ke lokasi budidaya;
- b. Berkoordinasi dengan DKP Propinsi/Kabupaten serta penyuluh dimana lokasi pembudidaya tersebut;
- c. Melakukan koordinasi dengan pembudidaya dalam rangka kegiatan pendistribusian bantuan benih;
- d. Berkoordinasi dengan tim PBJ dalam pengadaan sarana bantuan benih;
- e. Membuat SK penetapan calon penerima dan BAST penyerahan bantuan benih;
- f. Menyusun rekapitulasi bantuan benih yang telah disalurkan;
- g. Melaporkan progress kegiatan kepada kepala Balai;
- h. Melaporkan progress kegiatan bantuan benih ke eselon I

(3) Persentase bantuan bibit rumput laut yang disalurkan ke masyarakat

- i. Melaksanakan kegiatan verifikasi dokumen proposal dan CPCL ke lokasi budidaya;

- j. Berkoordinasi dengan DKP Propinsi/Kabupaten serta penyuluh dimana lokasi pembudidaya tersebut;
- k. Melakukan koordinasi dengan pembudidaya dalam rangka kegiatan pendistribusian bantuan bibit rumput laut;
- l. Berkoordinasi dengan tim PBJ dalam pengadaan sarana bantuan bibit rumput laut;
- m. Membuat SK penetapan calon penerima dan BAST penyerahan bantuan bibit rumput laut;
- n. Menyusun rekapitulasi bantuan benih yang telah disalurkan;
- o. Melaporkan progress kegiatan kepada kepala Balai;
- p. Melaporkan progress kegiatan bantuan benih ke eselon I

4. TIM KERJA PRASARANA DAN SARANA

Bertanggung jawab terhadap pencapaian IKU (1) Persentase bantuan Kebun Bibit Rumput Laut (KBRL) yang disalurkan ke masyarakat, (2) Persentase sarana dan prasarana budidaya ikan air tawar yang disalurkan, (3) Persentase diseminasi teknologi budidaya ikan

Mempunyai tugas dan fungsi seperti di bawah ini :

- (1) Persentase bantuan Kebun Bibit Rumput Laut (KBRL) yang disalurkan ke masyarakat
 - a. Menerima proposal calon penerima bantuan KBRL dan memverifikasi dokumen tersebut;
 - b. Memeriksa keabsahan dan kelengkapan dokumen sesuai dengan persyaratan calon penerima bantuan KBRL;
 - c. Berkoordinasi dengan DKP Propinsi/Kabupaten dan penyuluh untuk memastikan lokasi calon penerima bantuan KBRL;
 - d. Melakukan CPCL ke calon penerima bantuan;
 - e. Membuat SK penetapan calon penerima bantuan;
 - f. Berkoordinasi dengan tim PBJ untuk pengadaan sarana prasarana KBRL;
 - g. Menyusun BAST penyerahan bantuan KBRL;

- h. Melakukan distribusi sarana dan prasarana KBRL;
- i. Melaporkan progress kegiatan kepada kepala Balai

(2) Persentase sarana dan prasarana budi daya ikan air tawar yang disalurkan

- a. Menerima proposal calon penerima bantuan bioflok dan memverifikasi dokumen tersebut;
- b. Memeriksa keabsahan dan kelengkapan dokumen sesuai dengan persyaratan calon penerima bantuan bioflok;
- c. Berkoordinasi dengan DKP Propinsi/Kabupaten dan penyuluh untuk memastikan lokasi calon penerima bantuan bioflok;
- d. Melakukan CPCL ke calon penerima bantuan;
- e. Membuat SK penetapan calon penerima bantuan;
- f. Berkoordinasi dengan tim PBJ untuk pengadaan sarana prasarana bioflok;
- g. Menyusun BAST penyerahan bantuan bioflok;
- h. Melakukan distribusi sarana dan prasarana bioflok;
- i. Melaporkan progress kegiatan kepada kepala Balai

(3) Persentase diseminasi teknologi budi daya ikan

- a. Menyusun rencana pelaksanaan kegiatan diseminasi teknologi budidaya ikan;
- b. Berkoordinasi dengan narasumber;
- c. Berkoordinasi dengan tim dalam pelaksanaan kegiatan diseminasi tersebut;
- d. Menyusun laporan pelaksanaan kegiatan diseminasi;
- e. Melaporkan progress kegiatan kepada kepala Balai

5. TIM KERJA KESEHATAN IKAN DAN LINGKUNGAN

Bertanggung jawab terhadap pencapaian IKU (1) Persentase layanan pengujian kesehatan ikan dan kualitas lingkungan, (2) Ruang lingkup laboratorium yang terakreditasi, (3) Persentase pengujian *Antimicrobial Resistance* (AMR), dan (4) Persentase pakan ikan yang diuji nutrisi dan mutu pakan

Mempunyai tugas dan fungsi seperti di bawah ini :

- (1) Persentase layanan pengujian kesehatan ikan dan kualitas lingkungan
 - a. Menyiapkan peralatan yang akan digunakan dalam pengujian;
 - b. Menyiapkan bahan kimia yang akan digunakan dalam pengujian kesehatan ikan dan lingkungan;
 - c. Pengelolaan kebersihan peralatan dan ruang pengujian;
 - d. Melakukan tahapan pengujian sampel kesehatan ikan dan lingkungan;
 - e. Melakukan penghitungan hasil pengujian sesuai dengan standar yang digunakan;
 - f. Melakukan pengambilan sampel ikan ke pembudidaya untuk dilakukan pengujian;
 - g. Melakukan monitoring kesehatan ikan dan lingkungan pada lokasi budidaya;
 - h. Membuat LHU (Lembar Hasil Uji) untuk hasil pengujian kesehatan ikan dan lingkungan;
 - i. Menyusun rekapitulasi sampel yang telah diuji;
 - j. Menyusun dan menyiapkan dokumen akreditasi KAN;
 - k. Melaporkan progress kegiatan kepada kepala Balai

- (2) Ruang lingkup laboratorium yang terakreditasi
 - a. Menyiapkan bahan, peralatan serta metode pengujian sesuai SOP
 - b. Menyiapkan/menyusun dokumen akreditasi laboratorium
 - c. Melakukan kegiatan/pelaksanaan akreditasi yang dilakukan oleh KAN
 - d. Melakukan tindak lanjut hasil rekomendasi oleh KAN
 - e. Melaporkan hasil kegiatan tersebut kepada Kepala Balai

- (3) Persentase pengujian *Antimicrobial Resistance* (AMR)
 - a. Menyiapkan peralatan yang akan digunakan dalam pengujian;
 - b. Menyiapkan bahan kimia yang akan digunakan dalam pengujian AMR;
 - c. Pengelolaan kebersihan peralatan dan ruang pengujian;
 - d. Melakukan tahapan pengujian sampel AMR;
 - e. Melakukan penghitungan hasil pengujian sesuai dengan standar yang digunakan;

- f. Melakukan pengambilan sampel ikan ke pembudidaya untuk dilakukan pengujian;
- g. Melakukan monitoring kesehatan ikan dan lingkungan pada lokasi budidaya;
- h. Membuat LHU (Lembar Hasil Uji) untuk hasil pengujian AMR;
- i. Menyusun rekapitulasi sampel yang telah diuji;
- j. Menyusun dan menyiapkan dokumen akreditasi KAN;
- k. Melaporkan progress kegiatan kepada kepala Balai

(4) Persentase pakan ikan yang diuji nutrisi dan mutu pakan

- a. Menyiapkan peralatan yang akan digunakan dalam pengujian;
- b. Menyiapkan bahan kimia yang akan digunakan dalam pengujian pakan;
- c. Pengelolaan kebersihan peralatan dan ruang pengujian;
- d. Melakukan tahapan pengujian sampel pakan;
- e. Melakukan penghitungan hasil pengujian sesuai dengan standar yang digunakan;
- f. Melakukan pengambilan sampel pakan ikan ke pembudidaya yang membuat pakan untuk dilakukan pengujian;
- g. Membuat LHU (Lembar Hasil Uji) untuk hasil pengujian pakan;
- h. Menyusun rekapitulasi sampel yang telah diuji;
- i. Menyusun dan menyiapkan dokumen akreditasi KAN;
- j. Melaporkan progress kegiatan kepada kepala Balai

(3) TIM KERJA DUKUNGAN MANAJEMEN

Bertanggung jawab terhadap pencapaian IKU (1) Indeks profesionalitas ASN BBPBL Lampung, (2) Hasil penilaian pembangunan ZI menuju WBK, (3) Persentase penyelesaian LHP BPK atas satker BBPBL Lampung, (4) Nilai PM SAKIP BBPBL Lampung, (5) Persentase rekomendasi hasil pengawasan yang dimanfaatkan untuk perbaikan kinerja BBPBL Lampung, (6) Nilai IKPA BBPBL Lampung, (7) NKA lingkup BBPBL Lampung, (8) Tingkat kepatuhan pengadaan barang/jasa BBPBL Lampung, (9) Tingkat kepatuhan pengelolaan BMN BBPBL Lampung, (10) Persentase jumlah pelaku usaha perikanan budidaya yang terintegrasi KUSUKA, (11) Persentase pemberitaan positif terhadap total pemberitaan tentang subsector perikanan budidaya di BBPBL

Lampung, (12) Indeks pengelolaan kepegawaian, (13) Nilai pengawasan kearsipan BBPBL Lampung, (14) Indeks pengelolaan perpustakaan BBPBL Lampung, dan (15) Persentase layanan perkantoran BBPBL Lampung

Mempunyai tugas dan fungsi seperti di bawah ini :

- (1) Indeks profesionalitas ASN BBPBL Lampung
 - a. Mengkoordinasikan kegiatan dalam pencapaian IP ASN BBPBL Lampung;
 - b. Pengelolaan SDMAO

- (2) Hasil penilaian pembangunan ZI menuju WBK
 - a. Menyusun dokumen sesuai dengan juknis LKE Pembangunan ZI;
 - b. Melaksanakan kegiatan dalam rangka Pembangunan ZI;
 - c. Melakukan public campaign anti korupsi dan gratifikasi.

- (3) Persentase penyelesaian LHP BPK atas satuan kerja BBPBL Lampung
 - a. Pelaksanaan penyelesaian hasil pemeriksaan BPK serta penyelesaian kerugian negara

- (4) Nilai PM SAKIP BBPBL Lampung
 - a. Pengelolaan data kinerja serta pelaksanaan pelaporan SAKIP

- (5) Persentase rekomendasi hasil pengawasan yang dimanfaatkan untuk perbaikan kinerja BBPBL Lampung
 - a. Pelaksanaan monitoring dan evaluasi pemanfaatan rekomendasi hasil pengawasan untuk perbaikan kinerja;
 - b. Melakukan atau Menyusun tindak lanjut atas rekomendasi hasil pengawasan

- (6) Nilai IKPA BBPBL Lampung
 - a. Koordinasi dan pelaksanaan penyusunan rencana, program dan anggaran

- (7) NKA lingkup BBPBL Lampung
 - a. Monitoring dan evaluasi realisasi anggaran;
 - b. Pelaksanaan Pengendalian Intern Pelaporan Keuangan (PPIPK);
 - c. Koordinasi dan pelaksanaan pengelolaan keuangan

- (8) Tingkat kepatuhan pengadaan barang/jasa lingkup BBPBL Lampung
 - a. Pengelolaan pengadaan barang dan jasa lingkup BBPBL Lampung

- (9) Tingkat kepatuhan pengelolaan BMN BBPBL Lampung
 - a. Pengelolaan asset negara dan persediaan;
 - b. Melakukan rekonsiliasi data produksi dan persediaan perbulan;
 - c. Menyusun laporan keuangan;
 - d. Menyusun usulan penghapusan BMN

- (10) Nilai pengawasan kearsipan BBPBL Lampung
 - a. Pengelolaan kearsipan dan persuratan

- (11) Persentase jumlah pelaku usaha perikanan budi daya yang terintegrasi dengan KUSUKA
 - a. Koordinasi dan rekapitulasi data pelaku usaha budidaya ikan yang terdaftar di KUSUKA

- (12) Persentase pemberitaan positing terhadap total pemberitaan tentang sub sektor perikanan budidaya di BBPBL Lampung
 - a. Membuat berita yang bersifat positif tentang segala kegiatan atau aktivitas budidaya di media social

- (13) Indeks pengelolaan kepegawaian
 - a. Indeks pengelolaan kepegawaian
 - b. Pengelolaan kegiatan kepegawaian

(14) Indeks pengelolaan perpustakaan BBPBL Lampung

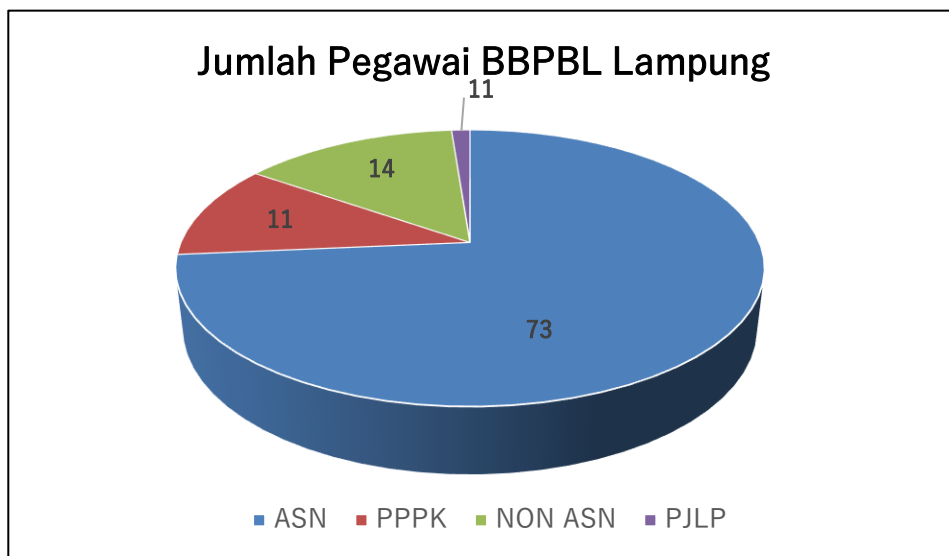
a. Pengelolaan perpustakaan

(15) Persentase layanan perkantoran BBPBL Lampung

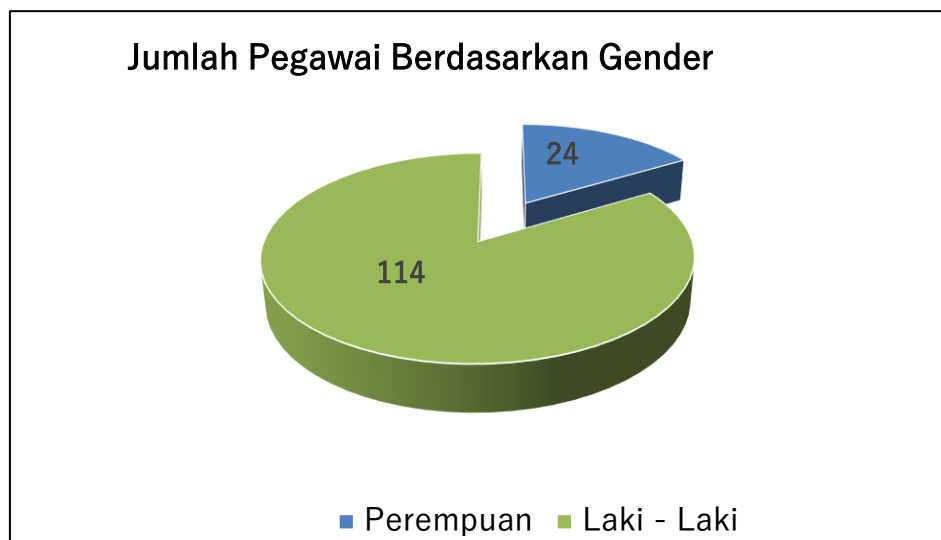
a. Pengelolaan kerumahtanggaan, layanan dukungan teknis

1.4. KERAGAAN SUMBER DAYA MANUSIA

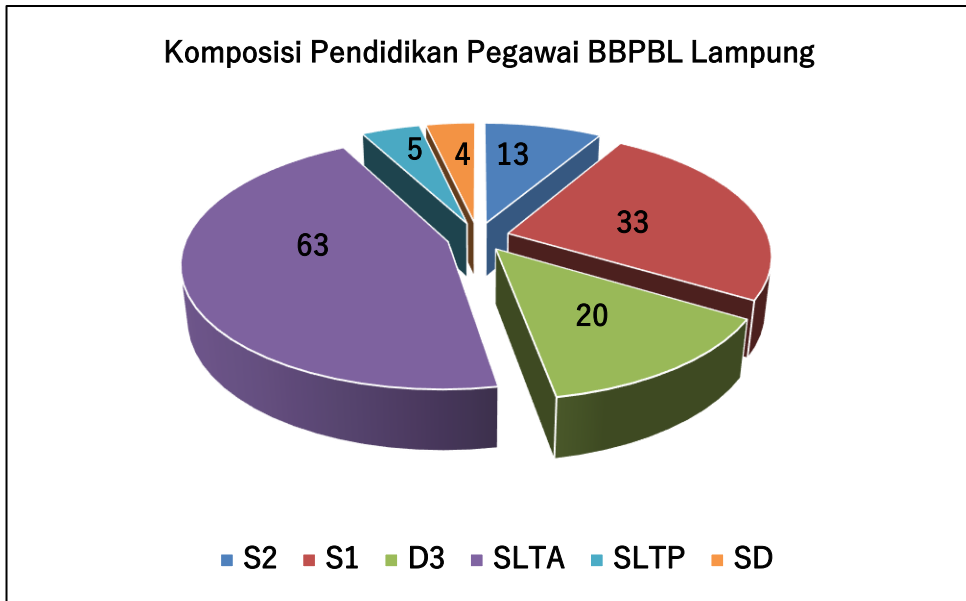
Data SDM dari Balai Besar Perikanan Budidaya Laut Lampung sampai dengan Maret 2024 sejumlah 138 orang adalah sebagai berikut :



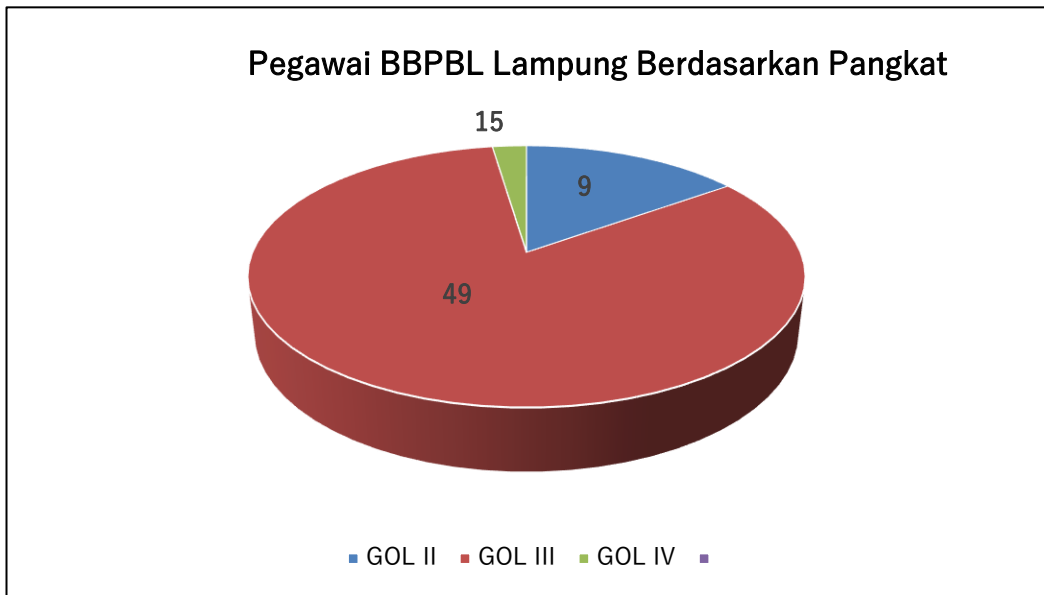
Gambar 1.2. Data jumlah pegawai BBPBL Lampung



Gambar 1.3. Data jumlah pegawai BBPBL Lampung berdasarkan gender



Gambar 1.4. Data Pegawai BBPBL Lampung berdasarkan tingkat Pendidikan



Gambar 1.5. Data ASN BBPBL Lampung berdasarkan pangkat

1.5. POTENSI DAN PERMASALAHAN

1.5.1. POTENSI YANG DIMILIKI

Sektor perikanan merupakan salah satu sumberdaya alam potensial untuk mendukung pembangunan ekonomi nasional. Penangkapan ikan dan budidaya ikan di laut mempunyai potensi sangat besar, sehingga pemanfaatan sumberdaya ikan di laut akan dapat menjadi andalan untuk menopang pembangunan negara di masa sekarang dan masa depan.

Potensi lahan perikanan budidaya secara nasional diperkirakan sebesar 17,92 juta ha, yang terdiri atas potensi budidaya air tawar 2,83 juta ha (15,8%), budidaya air payau 2,96 juta ha (16,5%) dan budidaya laut 12,12 juta ha (67,7%) (sumber : Review Masterplan Perikanan Budidaya Tahun 2014). Pemanfaatannya baru 11,32 persen untuk budidaya air tawar, dan 22,74 persen untuk budidaya air payau serta 2,28 persen untuk budidaya laut.

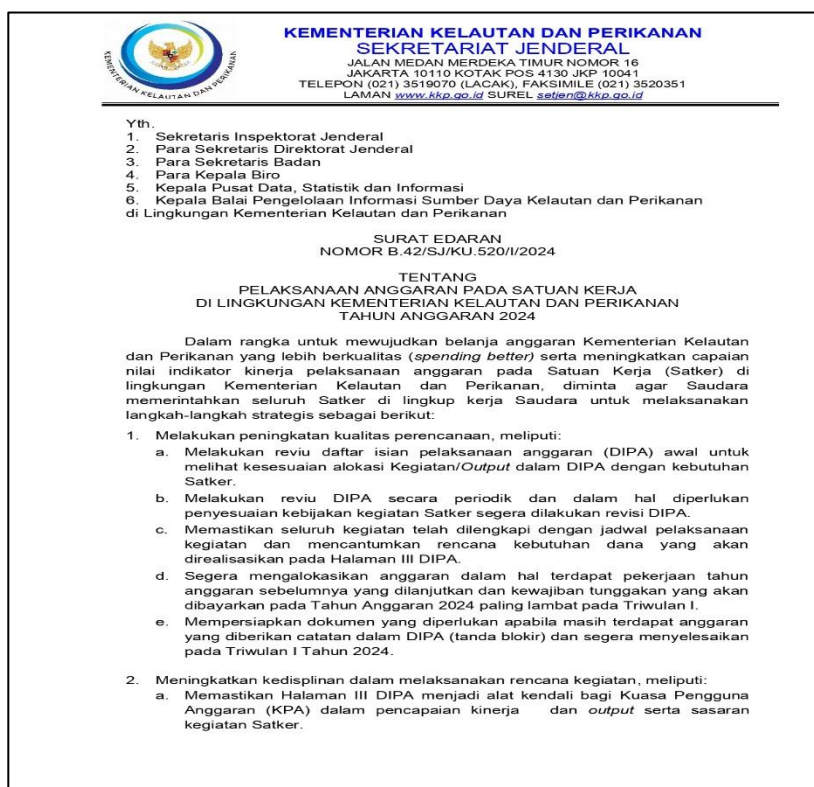
Capaian indikator kinerja utama KKP tahun 2023 sampai Triwulan III 2023 adalah produksi perikanan mencapai 18,5 juta ton, terdiri dari perikanan tangkap 5,76 juta ton dan perikanan budi daya sebesar 12,74 juta ton yang terdiri dari ikan 4,75 juta ton dan rumput laut 7,98 juta ton (Sumber : CNBC Indonesia, 14 November 2023)

Dalam pemanfaatan sumberdaya alam kelautan dan perikanan untuk sebesar-besarnya kemakmuran rakyat dan sebagai institusi rujukan dalam pengembangan perikanan budidaya, keberadaan Balai Besar Perikanan Budi Daya Laut Lampung sangat berperan dalam produksi calon induk unggul, benih bermutu, bibit rumput laut kultur jaringan, produksi pakan mandiri yang diperlukan masyarakat serta sebagai motor penggerak di lapangan dalam melakukan bimbingan, pendampingan serta monitoring penyakit dan lingkungan kegiatan budidaya yang dilakukan oleh masyarakat.

1.5.2. TINDAK LANJUT PERMASALAHAN PADA TAHUN 2023

Tindak lanjut yang dilakukan dalam menghadapi permasalahan yang terjadi pada TA. 2023 adalah sebagai berikut :

1. Pengawasan terhadap bagian program, anggaran dan perencanaan dalam pengelolaan anggaran 2024, yaitu dengan dikeluarkannya Surat Edaran dari Sekretariat Jenderal Kementerian kelautan dan Perikanan No. B.42/SJ/IKU.520/I/2024



Gambar 1.6. SE B.42/SJ/IKU.520/I/2024 tentang Pelaksanaan Anggaran pada Satker Lingkup KKP TA. 2024

- Memastikan bahwa calon penerima bantuan harus sudah memiliki kartu KUSUKA, dengan cara memastikan bahwa calon penerima bantuan pemerintah dari BBPBL Lampung sudah memiliki kartu KUSUKA



Gambar 1.7. Kartu KUSUKA calon penerima bantuan pemerintah

1.6. SISTEMATIKA PENYAJIAN LAPORAN KINERJA

Berdasarkan Peraturan Menteri Pendayagunaan Aparatur Negara dan Reformasi Birokrasi Nomor 53 Tahun 2014 tentang Petunjuk Teknis Perjanjian Kinerja, Pelaporan Kinerja dan Tata Cara Reviu atas Laporan Kinerja Instansi Pemerintah.

Laporan Kinerja (LKj) Balai Besar Perikanan Budidaya Laut Lampung TW I - 2024 disusun dengan sistematika sebagai berikut :

1. Ikhtisar Eksekutif, bagian ini menyajikan gambaran menyeluruh secara ringkas tentang capaian kinerja BBPBL Lampung pada TW I - 2024.
2. Bab I Pendahuluan, pada bab ini disajikan hal-hal umum tentang BBPBL Lampung secara singkat tentang tugas pokok dan fungsi, termasuk latar belakang, maksud dan tujuan penulisan Laporan Kinerja (LKj).
3. Bab II Perencanaan dan Penetapan Kinerja, pada bab ini disajikan rencana strategis, gambaran singkat mengenai sasaran singkat mengenai sasaran dan kebijakan dan program BBPBL Lampung pada tahun 2020 - 2024, Penetapan Kinerja BBPBL Lampung serta pengukuran/pengelolaan kinerja BBPBL Lampung.
4. Bab III Akuntabilitas Kinerja dan Keuangan, pada bab ini disajikan prestasi Indikator Kinerja Utama (IKU) BBPBL Lampung serta evaluasi dan analisis kinerja TW I - 2024. Dalam bab ini juga disampaikan akuntabilitas keuangan yang mencakup alokasi dan realisasi anggaran termasuk pula penjelasan tentang kinerja anggaran.
5. Bab IV Penutup, pada bab ini disajikan tinjauan secara umum tentang keberhasilan, kegagalan serta permasalahan dan kendala utama. Dalam bab ini juga disampaikan saran pemecahan masalah yang akan dilaksanakan pada tahun berikutnya berupa perbaikan perencanaan, kebijakan dan perbaikan pelaksanaan program/kegiatan.

BAB II PERENCANAAN DAN PERJANJIAN KINERJA

2.1. RENCANA STRATEGIS TAHUN 2020 – 2024

Rencana Strategis (RENSTRA) Balai Besar Perikanan Budidaya Laut Lampung 2020 – 2024 merupakan panduan dan acuan kerja dalam pelaksanaan kegiatan di BBPBL Lampung. Sebagai UPT di bawah Direktorat Jenderal Perikanan Budidaya, BBPBL Lampung berperan dalam menghela kegiatan usaha budidaya di masyarakat melalui berbagai fasilitas teknis budidaya, khususnya budidaya laut.

Visi Presiden dan Wakil Presiden 2020 - 2024 adalah “Terwujudnya Indonesia Maju yang Berdaulat, Mandiri, dan Berkepribadian, berlandaskan Gotong Royong”. Sedangkan Visi KKP 2020 - 2024 adalah “Terwujudnya Masyarakat Kelautan dan Perikanan yang Sejahtera dan Sumber Daya Kelautan dan Perikanan yang Berkelanjutan” untuk mewujudkan “Indonesia Maju yang Berdaulat, Mandiri, dan Berkepribadian, berlandaskan Gotong Royong”.

Visi Direktorat Jenderal Perikanan Budidaya 2020 - 2024 sejalan dengan Visi Presiden dan Wakil Presiden serta visi KKP yaitu “Terwujudnya masyarakat perikanan budidaya yang sejahtera dan sumber daya perikanan budidaya yang berkelanjutan” untuk mewujudkan “Indonesia maju yang berdaulat, mandiri, dan berkepribadian, berlandaskan gotong royong”.

Kementerian Kelautan dan Perikanan menjalankan 4 (empat) dari 9 (sembilan) misi Presiden, yaitu:

1. Misi ke-1 : Peningkatan kualitas manusia Indonesia melalui peningkatan daya saing SDM dan pengembangan inovasi dan riset kelautan dan perikanan;
2. Misi ke-2 : Struktur ekonomi yang produktif, mandiri, dan berdaya saing melalui peningkatan kontribusi ekonomi sektor kelautan dan perikanan terhadap perekonomian nasional;
3. Misi ke-4 : Mencapai lingkungan hidup yang berkelanjutan melalui peningkatan kelestarian sumber daya kelautan dan perikanan; dan
4. Misi ke-8 : Pengelolaan pemerintahan yang bersih, efektif, dan terpercaya melalui peningkatan tata kelola pemerintahan di KKP.

Direktorat Jenderal Perikanan Budidaya menjalankan Misi ke-dua, yaitu “Struktur ekonomi yang produktif, mandiri, dan berdaya saing melalui peningkatan kontribusi ekonomi sub-sektor perikanan budidaya terhadap perekonomian sektor perikanan nasional”. Misi utama Direktorat Jenderal Perikanan Budidaya di atas didukung dengan Misi ke-delapan, yaitu pengelolaan pemerintahan yang bersih, efektif, dan terpercaya melalui peningkatan tata kelola pemerintahan yang baik yang dilakukan oleh seluruh unit kerja Direktorat Jenderal Perikanan Budidaya di pusat dan daerah.

Dalam rangka pembangunan perikanan budidaya yang berkelanjutan untuk mewujudkan Indonesia maju yang berdaulat, mandiri dan berkepribadian berlandaskan gotong royong. Secara lebih fokus, pembangunan perikanan budidaya ke depan diarahkan kepada pembangunan 1) Ketahanan ekonomi , 2) Ketahanan & kedaulatan perikanan, 3) Daya saing ekonomi melalui pengembangan inovasi & iptek serta, 4) Kesejahteraan masyarakat yang bersumber pada kegiatan perikanan budidaya dan hasil-hasilnya baik hasil perikanan budidaya yang difokuskan untuk penguatan konsumsi ikan dalam negeri dan penguatan produk ekspor sebagai sumber devisa negara.

Berdasarkan pertimbangan beberapa hal tersebut di atas, maka sesuai dengan Tugas, Pokok dan Fungsi BBPBL Lampung yaitu Melaksanakan uji terap teknik dan kerja sama, pengelolaan produksi, pengujian laboratorium, mutu pakan, residu, kesehatan ikan dan lingkungan, serta bimbingan teknis perikanan budidaya laut, diharapkan BBPBL Lampung dapat menciptakan teknologi terapan di bidang budidaya laut yang adaptif, produktif dan berkelanjutan, dengan mendesiminasikan teknologi ke lapangan dan dapat di terima oleh masyarakat perikanan budidaya, melakukan pembinaan, pengawasan dan surveilen kegiatan pembudidayaan di masyarakat.

T U J U A N

Dalam merealisasikan tujuan pembangunan sektor perikanan dan sebagai ujung tombak Direktorat Jenderal Perikanan Budidaya di kawasan binaan, maka BBPBL Lampung dengan mengacu pada Visi dan Misi Direktorat Jenderal Perikanan Budidaya 2020 - 2024, maka tujuan pembangunan perikanan budidaya pada BBPBL Lampung adalah :

- 1) Meningkatnya kontribusi ekonomi sub-sektor perikanan budidaya air tawar/payau/laut terhadap perekonomian sektor perikanan budidaya nasional.
 - a. Optimalnya pengelolaan kawasan perikanan budidaya secara berkelanjutan.
 - b. Meningkatnya produksi perikanan budidaya secara berkelanjutan.

- 2) Terciptanya tata kelola pemerintahan yang baik di BBPBL Lampung, yakni meningkatkan kinerja Reformasi Birokrasi di BBPBL Lampung sebagai Unit Pelaksana Teknis Direktorat Jenderal Perikanan Budidaya.

SASARAN

Sasaran strategis pembangunan perikanan budidaya merupakan kondisi yang diinginkan dapat dicapai oleh Balai Besar Perikanan Budi Daya Laut Lampung sebagai suatu *outcome/impact* dari beberapa program yang dilaksanakan. Sasaran Kegiatan (SK) BBPBL Lampung tahun 2024 adalah sebagai berikut :

Tabel 2.1. Sasaran Kegiatan Tahun 2024

SASARAN KEGIATAN 2024	
SK 1	Ekonomi Sektor Perikanan Budidaya Meningkat di BBPBL Lampung
SK 2	Meningkatnya Sarana dan Prasarana Pembudidayaan Ikan
SK 3	Meningkatnya Kualitas Pengendalian dan Pengawasan Perikanan Budi Daya Bidang Kawasan dan Kesehatan Ikan
SK 4	Meningkatnya Kualitas Pengendalian dan Pengawasan Perikanan Budi Daya Bidang Pakan dan Obat Ikan
SK 5	Tata Kelola Pemerintahan yang Baik di BBPBL Lampung

PROGRAM DAN KEBIJAKAN

Mengacu kepada arah kebijakan DJPB, maka BBPBL Lampung menetapkan program terinci sebagai berikut :

1. Pelaksanaan kegiatan prioritas yaitu penyaluran bantuan calon induk unggul, benih bermutu dan bibit rumput laut sebagai upaya stimulasi pengembangan usaha pembudidayaan ikan;
2. Pengembangan budidaya rumput laut pada sentra budidaya rumput laut melalui penyaluran bantuan Kebun Bibit Rumput Laut (KBRL);

3. Pengembangan budidaya ikan air tawar Lele dan Nila yang disalurkan ke masyarakat melalui bantuan sarana dan prasarana bioflok;
4. Pemantapan teknologi budidaya ikan adaptif, produktif dan berkelanjutan guna peningkatan produktifitas dan efisiensi melalui kegiatan diseminasi teknologi budidaya ikan;
5. Mengembangkan Gerakan Pakan Ikan Mandiri (GERPARI) dengan memproduksi pakan mandiri baik pakan tawar atau pakan ikan laut;
6. Pengelolaan kawasan budidaya laut melalui pengendalian kesehatan ikan dan lingkungan serta pengawasan kegiatan perikanan budidaya;
7. Peningkatan peran layanan laboratorium keskanling dalam layanan pengujian sampel penyakit, kualitas air dan pakan ikan
8. Peningkatan pelayanan publik melalui layanan satu pintu dan pembangunan Zona Integritas Wilayah Bebas dari Korupsi.
9. Pelaksanaan kegiatan administrasi perkantoran sesuai dengan peraturan dan perundang-undangan yang berlaku guna tertib administrasi;
10. Pelaksanaan kegiatan pelayanan perkantoran dan kerumahtanggaan.

2.2. PERJANJIAN KINERJA

Sesuai tujuan program pada Kementerian Kelautan dan Perikanan RI, yaitu meningkatkan produksi perikanan budidaya, dengan sasaran program peningkatan produksi perikanan budidaya (volume dan nilai), maka untuk mencapai tujuan dan sasaran tersebut, kegiatan yang akan dilaksanakan Balai Besar Perikanan Budidaya Laut Lampung pada Tahun Anggaran 2023, berpedoman pada Dokumen Penetapan Kinerja BBPBL Lampung TA 2023, dokumen road map yang tertuang di dalam Renstra BBPBL TA 2020 – 2024, DIPA Tahun Anggaran 2024 No : SP DIPA – 032.04.2.427706/2024 tanggal 24 November 2023 ditetapkan anggaran sebesar Rp. 34.523.006.000.

Pada Penetapan Kinerja BBPBL Lampung tahun 2024 terdapat beberapa perbedaan target dengan target yang tercantum dalam Renstra BBPBL Lampung 2020 – 2024, hal ini terjadi karena adanya penyesuaian menindaklanjuti kebijakan KKP. Adapun target yang berbeda tersebut tertuang dalam tabel dibawah ini :

Tabel 2.2. Keselarasan Target IKU pada RENSTRA dan PK 2024

RENSTRA TAHUN 2020 - 2024 (TAHUN 2024)				BERUBAH MENJADI (TAHUN 2024)			
SASARAN STRATEGIS	INDIKATOR KINERJA	TARGET		SASARAN STRATEGIS	INDIKATOR KINERJA	TARGET	
Meningkatnya perekonomian sektor perikanan budidaya lingkup BBPBL Lampung	1. Nilai PNPB lingkup BBPBL Lampung (Rp)	1.213.645.800		Ekonomi sektor perikanan budidaya meningkat di BBPBL Lampung	1. Nilai PNPB wilayah kerja BBPBL Lampung (Rp)	1.189.308.000	
Produksi perikanan budidaya lingkup BBPBL Lampung	2. Jumlah tenaga teknis binaan (orang)	450		Meningkatnya sarana dan prasarana pembudidayaan ikan	2. Persentase bantuan calon induk yang disalurkan ke masyarakat (persen)	75	
	3. Jumlah bahan kebijakan teknis, dan informasi teknologi budidaya laut (jenis)	4			3. Persentase bantuan benih yang disalurkan ke masyarakat (persen)	75	
	4. Jumlah perjanjian kerjasama teknik budidaya laut (dokumen)	4			4. Calon induk unggul yang diproduksi BBPBL Lampung (ekor)	4.305	
	5. Promosi usaha budidaya laut (pameran)	5			5. Persentase bantuan bibit rumput laut yang disalurkan ke masyarakat (persen)	75	

RENSTRA TAHUN 2020 - 2024 (TAHUN 2024)			BERUBAH MENJADI (TAHUN 2024)		
SASARAN STRATEGIS	INDIKATOR KINERJA	TARGET	SASARAN STRATEGIS	INDIKATOR KINERJA	TARGET
	6. Produksi calon induk unggul yang dihasilkan oleh BBPBL Lampung (ekor)	5.000		6. Persentase bantuan Kebun Bibit Rumput Laut (KBRL) yang disalurkan ke Masyarakat (persen)	75
	7. Bantuan benih bermutu BBPBL Lampung yang tepat sasaran (ekor)	2.000.000		7. Persentase sarana dan prasarana budi daya air tawar yang disalurkan (persen)	100
	8. Bantuan calon induk unggul (ekor)	-		8. Persentase pakan mandiri yang diproduksi BBPBL Lampung (persen)	80
	9. Bantuan bibit rumput laut kultur jaringan BBPBL Lampung yang tepat sasaran (kg)	40.000		9. Persentase diseminasi teknologi budi daya ikan (persen)	100
	10. Bantuan sarana dan prasarana bioflok oleh BBPBL Lampung (paket)	20	Meningkatnya kualitas pengendalian dan pengawasan perikanan budidaya bidang Kawasan dan Kesehatan ikan	10. Persentase layanan pengujian kesehatan ikan dan kualitas lingkungan (persen)	100

RENSTRA TAHUN 2020 - 2024 (TAHUN 2024)			BERUBAH MENJADI (TAHUN 2024)		
SASARAN STRATEGIS	INDIKATOR KINERJA	TARGET	SASARAN STRATEGIS	INDIKATOR KINERJA	TARGET
	11. Bantuan sarana dan prasarana ikan hias sistem RAS oleh BBPBL Lampung (paket)	10		11. Ruang lingkup laboratorium yang terakreditasi (parameter)	15
	12. Bantuan sarana kebun bibit rumput laut kultur jaringan (unit)	5		12. Persentase pengujian <i>antimicrobial resistance</i> (AMR) yang diuji oleh BBPBL Lampung (persen)	100
	13. Bantuan model usaha budidaya kepiting (unit)	1	Meningkatnya kualitas pengendalian dan pengawasan perikanan budidaya bidang pakan dan obat ikan lingkup BBPBL Lampung	13. Persentase pakan ikan yang diuji nutrisi dan mutu pakan (persen)	100
	14. Hasil kegiatan perekayasa teknologi budidaya Laut (paket)	1	Tata kelola pemerintahan yang baik lingkup BBPBL Lampung	14. Indeks profesionalitas ASN BBPBL Lampung (nilai)	85
	15. Bantuan pakan mandiri BBPBL Lampung yang tepat sasaran (kg)	225.000		15. Hasil penilaian Pembangunan ZI menuju WBK (nilai)	76

RENSTRA TAHUN 2020 - 2024 (TAHUN 2024)			BERUBAH MENJADI (TAHUN 2024)		
SASARAN STRATEGIS	INDIKATOR KINERJA	TARGET	SASARAN STRATEGIS	INDIKATOR KINERJA	TARGET
Terselenggaranya pengendalian dan pengawasan sumberdaya perikanan budidaya yang partisipatif di wilayah kerja BBPBL Lampung	16. Jumlah sampel yang di uji dalam rangka pelayanan laboratorium keskanling yang sesuai standar (sampel)	4.000		16. Prosentase penyelesaian LHP BPK satuan kerja BBPBL Lampung (persen)	100
	17. Jumlah sampel pakan yang diuji (sampel)	100		17. Nilai PM SAKIP BBPBL Lampung (nilai)	82
	18. Lokasi pengawasan dan penerapan standar budidaya ikan (lokasi)	25		18. Persentase jumlah rekomendasi hasil pengawasan yang dimanfaatkan untuk perbaikan kinerja di BBPBL Lampung (persen)	80
	19. Lokasi budidaya yang dilakukan survailan dan/atau monitoring lingkungan dan penyakit ikannya (lokasi)	25		19. Nilai IKPA BBPBL Lampung (nilai)	93,76
	20. Registrasi pakan mandiri (jenis)	1		20. NKA lingkup BBPBL Lampung (nilai)	86

RENSTRA TAHUN 2020 - 2024 (TAHUN 2024)				BERUBAH MENJADI (TAHUN 2024)			
SASARAN STRATEGIS		INDIKATOR KINERJA	TARGET	SASARAN STRATEGIS		INDIKATOR KINERJA	TARGET
Terwujudnya tata kelola pemerintahan lingkup BBPBL Lampung yang efektif, efisien dan berorientasi layanan prima	21.	Indeks profesionalitas ASN lingkup BBPBL Lampung	72	21.	Tingkat kepatuhan pengadaan barang/jasa lingkup BBPBL Lampung (nilai)	80	
	22.	Nilai wilayah bebas dari korupsi lingkup BBPBL Lampung	75	22.	Tingkat pengelolaan BMN lingkup BBPBL Lampung (nilai)	80	
	23.	Prosentase penyelesaian LHP BPK lingkup BBPBL Lampung	100	23.	Persentase jumlah pelaku usaha perikanan budidaya yg terintegrasi KUSUKA (persen)	80	
	24.	Nilai rekon kinerja lingkup BBPBL Lampung	90	24.	Persentase pemberitaan positif terhadap total pemberitaan tentang sub sektor perikanan budidaya di BBPBL (persen)	86	
	25.	Prosentase jumlah rekomendasi hasil pengawasan yang dimanfaatkan untuk	60	25.	Indeks pengelolaan kepegawaian (indeks)	4	

RENSTRA TAHUN 2020 - 2024 (TAHUN 2024)			BERUBAH MENJADI (TAHUN 2024)		
SASARAN STRATEGIS	INDIKATOR KINERJA	TARGET	SASARAN STRATEGIS	INDIKATOR KINERJA	TARGET
	perbaikan kinerja lingkup BBPBL Lampung				
	26. Persentase unit kerja yang menerapkan sistem manajemen pengetahuan yang terstandar (%)	80		26. Nilai pengawasan kearsipan lingkup BBPBL Lampung (nilai)	75
	27. Nilai Indikator Kinerja Pelaksanaan Anggaran (IKPA) lingkup BBPBL Lampung (%)	88		27. Indeks pengelolaan perpustakaan satuan kerja BBPBL Lampung (nilai)	3
	28. Nilai Kinerja Anggaran (NKA) lingkup BBPBL Lampung	85		28. Persentase layanan perkantoran BBPBL Lampung (persen)	80

DATA ANGGARAN :

NO	KEGIATAN /SASARAN KEGIATAN	ANGGARAN (Rp.)
1.	Ekonomi Sektor Perikanan Budidaya Meningkat di BBPBL Lampung	-
2.	Produksi Perikanan Budi Daya di Masyarakat	5.536.307.000
3.	Meningkatnya Sarana dan Prasarana Pembudidayaan Ikan	7.546.032.000
4.	Meningkatnya Kualitas Pengendalian dan Pengawasan Perikanan Budi Daya Bidang Kawasan dan Kesehatan Ikan	720.355.000
5.	Meningkatnya Kualitas Pengendalian dan Pengawasan Perikanan Budi Daya Bidang Pakan dan Obat Ikan	11.875.000
6.	Tata Kelola Pemerintahan yang Baik di BBPBL Lampung	20.708.437.000
Total Anggaran Balai Besar Perikanan Budi Daya Laut Lampung Tahun 2024		34.523.006.000

Jakarta, Januari 2024

Pihak Kedua
Direktur Jenderal Perikanan Budidaya
Pihak Pertama
Kepala Balai Besar Perikanan Budidaya Laut Lombok



Tb. Haeru Rahayu



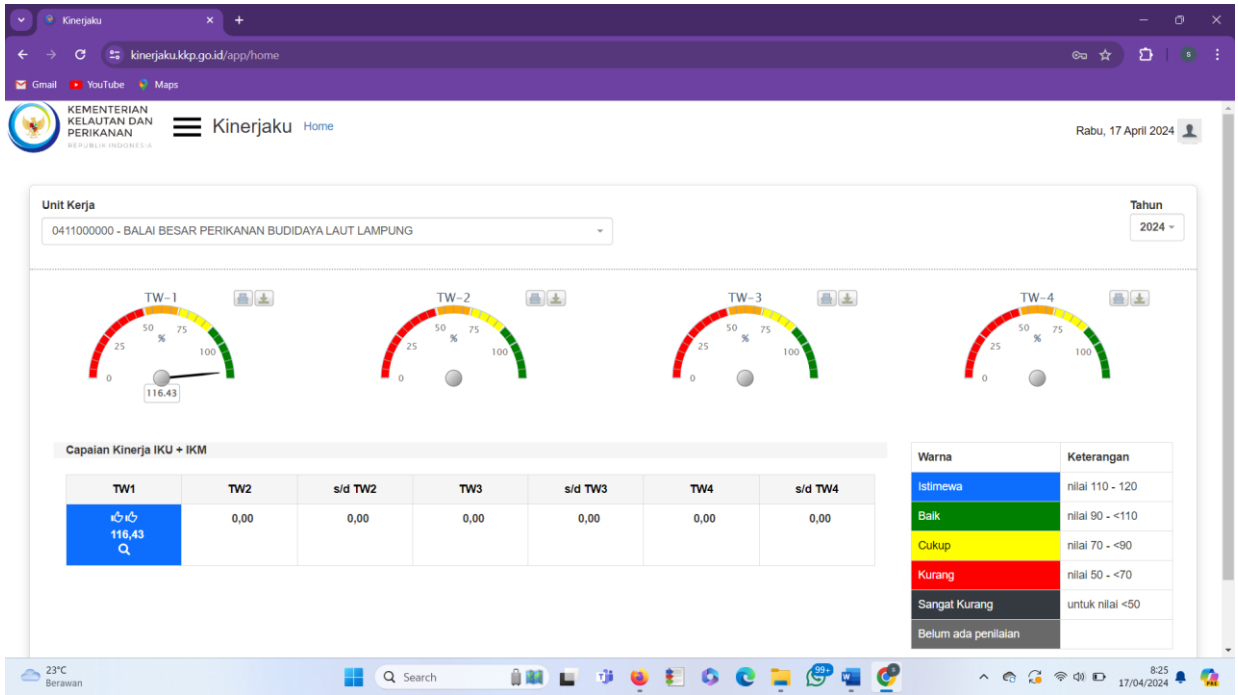
Mulyanto

Gambar 2.1. Penetapan Kinerja BBPBL Lampung 2024

2.3. PENGUKURAN CAPAIAN KINERJA 2024

Pengukuran tingkat capaian IKU dilakukan dengan berpedoman pada formula penghitungan yang telah ditetapkan dalam Informasi indikator kinerja atau Manual IKU. Selanjutnya nilai capaian tersebut dihitung dengan membandingkan antara realisasi capaian dengan target yang telah ditetapkan.

Pengukuran capaian kinerja dilakukan secara berkala melalui penyusunan Laporan Kinerja TW I - 2024 yang didukung dengan implementasi Aplikasi "Kinerjaku" yang merupakan Sistem Aplikasi Pengukuran Kinerja berbasis informasi teknologi. Berdasarkan sistem pelaporan pada aplikasi "kinerjaku.kkp.go.id" diperoleh Nilai Capaian IKU (NPSS) sebesar 116,43



Gambar 2.2. Screenshoot capaian kinerja TW I - 2024
(Diambil dari Aplikasi KINERJAKU tanggal 17 April 2024)

NKO Maret - 2024

Unit Kerja : BALAI BESAR PERIKANAN BUDIDAYA LAUT LAMPUNG

Skor Kinerja : **116.43**

Kode	Sasaran/Indikator Kinerja	Satuan	Polarisasi	Perhitungan	Target 2024	Target Maret	Capaian Maret	%	Target s/d Maret	Capaian s/d Maret	%	Tgl Input
SK.01	Ekonomi sektor perikanan budidaya meningkat di BBPBL Lampung											
IKSK.1	Nilai PNBP BBPBL Lampung	Rupiah	Maximize	Nilai Posisi Akhir	1.189.308.000,00	118.930.800,00	204.502.659,00	120,00	118.930.800,00	204.502.659,00	120,00	16-Apr-2024 08:18
	Tambah Data Dukung+											
SK.02	Meningkatnya sarana dan prasarana pembudidayaan ikan											
IKSK.02.1	Persentase bantuan calon induk yang disalurkan ke masyarakat	Persen	Maximize	Nilai Posisi Akhir	75,00	0,00			0,00	0,00		16-Apr-2024 08:18
	Tambah Data Dukung+											
	Data Dukung1											
IKSK.02.2	Persentase bantuan benih ikan yang disalurkan ke masyarakat	Persen	Maximize	Nilai Posisi Akhir	75,00	0,00	4,95	120,00	0,00	4,95	120,00	16-Apr-2024 08:18
	Tambah Data Dukung+											
	Data Dukung1 Data Dukung2											

KEMENTERIAN KELAUTAN DAN PERIKANAN		e-Kinerja Home										Rabu, 17 April 2024	
IKSK.02.3	Calon induk unggul yang diproduksi BBPBL Lampung	Ekor	Maximize	Nilai Posisi Akhir	4.305,00	0,00	60,00	120,00	0,00	60,00	120,00	16-Apr-2024 08:18	
	Tambah Data Dukung+ Data Dukung1												
IKSK.02.4	Persentase bantuan bibit rumput laut yang disalurkan ke masyarakat	Persen	Maximize	Nilai Posisi Akhir	75,00	0,00	50,00	120,00	0,00	50,00	120,00	16-Apr-2024 08:18	
	Tambah Data Dukung+ Data Dukung1 Data Dukung2												
IKSK.02.5	Persentase bantuan Kebun Bibit Rumput Laut yang disalurkan ke masyarakat	Persen	Maximize	Nilai Posisi Akhir	75,00	0,00			0,00	0,00		16-Apr-2024 08:18	
	Tambah Data Dukung+ Data Dukung1												
IKSK.02.6	Persentase sarana dan prasarana budi daya ikan air tawar yang disalurkan	Persen	Maximize	Nilai Posisi Akhir	100,00	0,00			0,00	0,00		16-Apr-2024 08:18	
	Tambah Data Dukung+ Data Dukung1												
IKSK.02.7	Persentase pakan ikan mandiri yang diproduksi BBPBL Lampung	Persen	Maximize	Nilai Posisi Akhir	80,00	5,00	10,93	120,00	5,00	10,93	120,00	16-Apr-2024 08:18	
	Tambah Data Dukung+ Data Dukung1												
IKSK.02.8	Persentase diseminasi teknologi budi daya ikan	Persen	Maximize	Nilai Posisi Akhir	100,00	0,00	100,00	120,00	0,00	100,00	120,00	16-Apr-2024 08:18	
	Tambah Data Dukung+ Data Dukung1 Data Dukung2 Data Dukung3 Data Dukung4												
SK.03	Meningkatnya kualitas pengendalian dan pengawasan perikanan budi daya bidang kawasan dan kesehatan ikan						112,67			112,67			
IKSK.03.1	Persentase layanan pengujian kesehatan ikan dan kualitas lingkungan	Persen	Maximize	Nilai Posisi Akhir	100,00	25,00	31,19	120,00	25,00	31,19	120,00	16-Apr-2024 08:18	
	Tambah Data Dukung+ Data Dukung1												
IKSK.03.2	Ruang lingkup laboratorium yang terakreditasi	Parameter	Maximize	Nilai Posisi Akhir	15,00	0,00			0,00	0,00		16-Apr-2024 08:18	
	Tambah Data Dukung+ Data Dukung1												
IKSK.03.3	Persentase pengujian Antimikrobal Resistance (AMR)	Persen	Maximize	Nilai Posisi Akhir	100,00	25,00	25,42	101,68	25,00	25,42	101,68	16-Apr-2024 08:18	
	Tambah Data Dukung+ Data Dukung1												
SK.04	Meningkatnya kualitas pengendalian dan pengawasan perikanan budi daya bidang pakan dan obat ikan						120,00			120,00			
IKSK.04.1	Persentase pakan ikan yang diuji nutrisi dan mutu pakan	Persen	Maximize	Nilai Posisi Akhir	100,00	10,00	116,67	120,00	10,00	116,67	120,00	16-Apr-2024 08:18	
SK.05	Tata kelola pemerintahan yang baik di BBPBL Lampung						109,50			109,50			
IKSK.05.1	Indeks Profesionalitas ASN BBPBL Lampung	Indeks	Maximize	Nilai Posisi Akhir	85,00	0,00			0,00	0,00		16-Apr-2024 08:18	
	Tambah Data Dukung+ Data Dukung1												
IKSK.05.10	Persentase jumlah pelaku usaha perikanan budi daya yang terintegrasi KUSUKA	Persen	Maximize	Nilai Posisi Akhir	80,00	0,00			0,00	0,00		16-Apr-2024 08:18	
	Tambah Data Dukung+ Data Dukung1												
IKSK.05.11	Persentase pemberitaan positif terhadap total pemberitaan tentang sub sektor perikanan budi daya di BBPBL Lampung	Persen	Maximize	Nilai Posisi Akhir	86,00	86,00	93,88	109,16	86,00	93,88	109,16	16-Apr-2024 08:18	
	Tambah Data Dukung+ Data Dukung1												
IKSK.05.12	Indeks pengelolaan kepegawaian	Indeks	Maximize	Nilai Posisi Akhir	4,00	0,00			0,00	0,00		16-Apr-2024 08:18	
	Tambah Data Dukung+ Data Dukung1												



ID	Indikator Kinerja Utama (IKU)	Skala	Tipe	Metode	Target	Realisasi	Nilai	Nilai	Nilai	Nilai	Tgl. Akhir	
IKSK.05.13	Nilai pengawasan kearsipan BBPBL Lampung Tambah Data Dukung+ Data Dukung1	Nilai	Maximize	Nilai Posisi Akhir	75,00	0,00			0,00	0,00	16-Apr-2024 08:18	
IKSK.05.14	Indeks pengelolaan perpustakaan BBPBL Lampung Tambah Data Dukung+ Data Dukung1	Indeks	Maximize	Nilai Posisi Akhir	3,00	0,00			0,00	0,00	16-Apr-2024 08:18	
IKSK.05.15	Persentase layanan perkantoran BBPBL Lampung Tambah Data Dukung+ Data Dukung1	Persen	Maximize	Nilai Posisi Akhir	80,00	0,00			0,00	0,00	16-Apr-2024 08:18	
IKSK.05.2	Hasil penilaian pembangunan ZI menuju Wilayah Bebas dari Korupsi Tambah Data Dukung+ Data Dukung1	Nilai	Maximize	Nilai Posisi Akhir	76,00	0,00			0,00	0,00	16-Apr-2024 08:18	
IKSK.05.3	Persentase penyelesaian LHP BPK atas satuan kerja BBPBL Lampung Tambah Data Dukung+ Data Dukung1	Persen	Maximize	Nilai Posisi Akhir	100,00	0,00			0,00	0,00	16-Apr-2024 08:18	
IKSK.05.4	Nilai PM SAKIP BBPBL Lampung Tambah Data Dukung+ Data Dukung1	Nilai	Maximize	Nilai Posisi Akhir	82,00	0,00			0,00	0,00	16-Apr-2024 08:18	
IKSK.05.5	Persentase jumlah rekomendasi hasil pengawasan yang dimanfaatkan untuk perbaikan kinerja di BBPBL Lampung Tambah Data Dukung+ Data Dukung1 Data Dukung2	Persen	Maximize	Nilai Posisi Akhir	80,00	80,00	88,00	110,00	80,00	88,00	110,00	16-Apr-2024 08:18
IKSK.05.6	Nilai IKPA BBPBL Lampung Tambah Data Dukung+ Data Dukung1	Nilai	Maximize	Nilai Posisi Akhir	93,76	0,00			0,00	0,00	16-Apr-2024 08:18	
IKSK.05.7	NKA lingkup BBPBL Lampung Tambah Data Dukung+ Data Dukung1	Nilai	Maximize	Nilai Posisi Akhir	86,00	0,00			0,00	0,00	16-Apr-2024 08:18	
IKSK.05.8	Tingkat kepatuhan pengadaan barang/jasa BBPBL Lampung Tambah Data Dukung+ Data Dukung1	Nilai	Maximize	Nilai Posisi Akhir	80,00	0,00			0,00	0,00	16-Apr-2024 08:18	
IKSK.05.9	Tingkat kepatuhan pengelolaan BMN BBPBL Lampung	Nilai	Maximize	Nilai Posisi Akhir	80,00	0,00			0,00	0,00	16-Apr-2024 08:18	

Gambar 2.3. Screenshot Rincian Capaian IKU TW I - 2024

(Sumber : Aplikasi KINERJAKU)

BAB III
AKUNTABILITAS KINERJA

3.1. CAPAIAN INDIKATOR KINERJA UTAMA (IKU)

Kegiatan Balai Besar Perikanan Budidaya Laut Lampung pada tahun 2024 sebagaimana Perjanjian Kinerja (PK) Kepala BBPBL Lampung dengan Direktur Jenderal Perikanan Budidaya, Sasaran Kegiatan ada 5 (lima) dengan 28 (dua puluh delapan) Indikator Kinerja Utama untuk menunjang pencapaian visi dan misi BBPBL Lampung.

Berdasarkan sistem pelaporan pada aplikasi “kinerjaku.kkp.go.id” diperoleh Nilai Capaian IKU (NPSS) sebesar 116,43. Adapun rekapitulasi capaian kinerja TW I - 2024 Balai Besar Perikanan Budi Daya Laut Lampung seperti pada tabel berikut :

Tabel 3.1. Pencapaian Indikator Kinerja Utama BBPBL Lampung TW I - 2024

NO	SASARAN KEGIATAN	INDIKATOR KINERJA		TARGET		REALISASI	%	
				TAHUNAN	TW I		TAHUNAN	TW I
1.	Ekonomi Sektor Perikanan Budi Daya Meningkatkan di BBPBL Lampung	1.	Nilai PNBP BBPBL Lampung (Rp)	1.189.308.000	118.930.800	204.519.850	17,19	120
2.	Meningkatnya Sarana dan Prasarana Pembudidayaan Ikan	2.	Persentase Bantuan Calon Induk yang Disalurkan ke Masyarakat (%)	75	-	-	-	-
		3.	Persentase Bantuan Benih yg Disalurkan ke Masyarakat (%)	75	-	4,95	6,6	120
		4.	Calon Induk Unggul yang Diproduksi BBPBL Lampung (ekor)	4.305	-	60	1,39	120-
		5.	Persentase Bantuan Bibit Rumput Laut yang Disalurkan ke Masyarakat (%)	75	-	50	66,66	120

N O	SASARAN KEGIATAN	INDIKATOR KINERJA		TARGET		REALISASI	%	
				TAHUNAN	TW I		TAHUNAN	TW I
		6.	Persentase Bantuan Kebun Bibit Rumput Laut (KBRL) yang Disalurkan ke Masyarakat (%)	75	-	-	-	-
		7.	Persentase Sarana dan Prasarana Budi Daya Ikan Air Tawar yang Disalurkan (%)	100	-	-	-	-
		8.	Persentase Pakan Ikan Mandiri yang Diproduksi BBPBL Lampung (%)	80	5	10,93	13,66	120
		9.	Persentase Diseminasi Teknologi Budi Daya Ikan (%)	100	-	100	100	120
3.	Meningkatnya Kualitas Pengendalian dan Kesehatan Ikan dan Kualitas Lingkungan	10.	Persentase Layanan Pengujian Kesehatan Ikan dan Kualitas Lingkungan (%)	100	25	31,19	31,19	120
		11.	Ruang Lingkup Laboratorium yang Terakreditasi (parameter)	15	-	-	-	-
		12.	Persentase Pengujian <i>antimicrobial resistance</i> (AMR) (%)	100	25	25,42	25,42	101,68
4.	Meningkatnya Kualitas Pengendalian dan Pengawasan Perikanan Budi Daya bidang Pakan dan Obat Ikan	13.	Persentase Pakan Ikan yang Diuji Nutrisi dan Mutu Pakan (%)	100	10	116,67	116,67	120

N O	SASARAN KEGIATAN	INDIKATOR KINERJA		TARGET		REALISASI	%	
				TAHUNAN	TW I		TAHUNAN	TW I
5.	Tata Kelola Pemerintahan yang Baik di BBPBL Lampung	14.	Indeks Profesionalitas ASN BBPBL Lampung (Indeks)	85	-	-	-	-
		15.	Hasil Penilaian Pembangunan ZI Menuju Wilayah Bebas dari Korupsi (nilai)	76	-	-	-	-
		16.	Persentase Penyelesaian LHP BPK Atas Satuan Kerja BBPBL Lampung (%)	100	-	-	-	-
		17.	Nilai PM SAKIP BBPBL Lampung (Nilai)	82	-	-	-	-
		18.	Persentase Jumlah Rekomendasi Hasil Pengawasan yang Dimanfaatkan untuk Perbaikan Kinerja di BBPBL Lampung (%)	80	80	88	110	110
		19.	Nilai IKPA BBPBL Lampung (%)	93,76	-	-	-	-
		20.	NKA BBPBL Lampung (Nilai)	86	-	-	-	-
		21.	Tingkat Kepatuhan Pengadaan Barang/Jasa BBPBL Lampung (Nilai)	80	-	-	-	-
		22.	Tingkat Kepatuhan Pengelolaan BMN BBPBL Lampung (%)	80	-	-	-	-

N O	SASARAN KEGIATAN	INDIKATOR KINERJA	TARGET		REALISASI	%	
			TAHUNAN	TW I		TAHUNAN	TW I
		23. Persentase Jumlah Pelaku Usaha Perikanan Budi Daya yang Terintegrasi KUSUKA (%)	80	-	-	-	-
		24. Persentase pemberitaan Positif Terhadap Total Pemberitaan Tentang Sub Sektor Perikanan Budi Daya di BBPBL Lampung (%)	86	86	93,88	109,16	109,16
		25. Indeks Pengelolaan Kepegawaian (indeks)	4	-	-	-	-
		26. Nilai Pengawasan Kearsipan BBPBL Lampung (nilai)	75	-	-	-	-
		27. Indeks Pengelolaan Perpustakaan BBPBL Lampung (nilai)	3	-	-	-	-
		28. Persentase Layanan Perkantoran BBPBL Lampung (%)	75	-	-	-	-

3.2. ANALISIS CAPAIAN KINERJA

SK. 1. EKONOMI SEKTOR PERIKANAN BUDI DAYA MENINGKAT DI BBPBL LAMPUNG

Upaya pencapaian Sasaran Kegiatan 1 akan dicapai melalui 1 IKU seperti dibawah ini :

IKU 1. NILAI PNPB BBPBL LAMPUNG

Tabel 3.2. Capaian Sasaran Kegiatan 1, pada IKU 1

Sasaran Kegiatan-1		Ekonomi sektor perikanan budidaya meningkat di BBPBL Lampung						
IKU-1		Nilai PNPB BBPBL Lampung (Rp)						
Realisasi		TW I - Tahun 2024						
TW I - 2023	Target TW I - 2024	realisasi	% Capaian	% Kenaikan	Target 2024	Anggaran 2024 (Rp)	Realisasi 2024 (Rp)	% Capaian
364.572.224	118.930.800	204.502.659	171.95	-78,26	1.189.308.000	-	-	-

Sumber : Tim Kerja Produksi - BBPBL Lampung 2024

Tabel 3.3. Perbandingan realisasi IKU 1 dengan target jangka menengah Renstra 2020 –2024

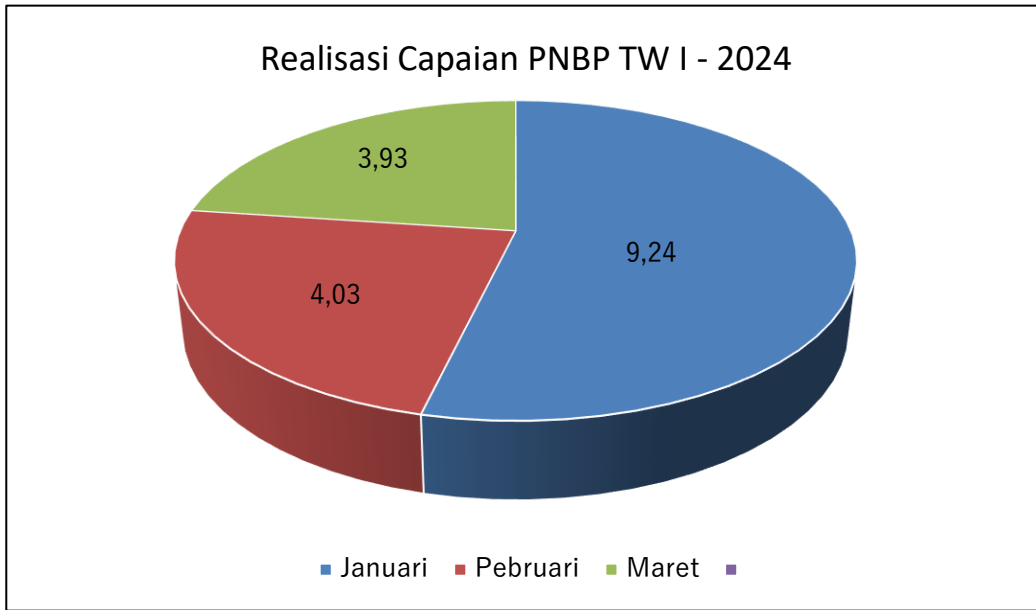
IKU	Uraian	Tahun				
		2020	2021	2022	2023	2024
Nilai PNPB BBPBL Lampung	RENSTRA	1.146.363.000	1.156.233.000	1.189.847.300	1.201.746.550	1.213.645.800
	Realisasi	1.175.858.845	1.541.913.236	1.298.315.955	1.533.409.558	204.502.659 (TW I)

Penerimaan Negara Bukan Pajak (PNBP) adalah seluruh penerimaan pemerintah pusat yang tidak berasal dari penerimaan perpajakan. Berdasarkan Peraturan Pemerintah (PP) Nomor 85 tahun 2021 tentang tarif atas Penerimaan Negara Bukan Pajak yang berlaku pada Kementerian Kelautan dan Perikanan.

Realisasi Nilai PNPB Lingkup BBPBL Lampung TW I - 2023 sebesar Rp. 364.572.224 lebih tinggi jika dibandingkan dengan capaian PNPB pada TW I – 2024 yang mencapai Rp. 204.519.850 sehingga mengalami penurunan sebesar 78,26 %.

Tabel 3.4. Rincian realisasi PNPB BBPBL Lampung TW I – 2024

No.	Uraian	Bulan			Jumlah
		Januari	Pebruari	Maret	
1.	Pendapatan penjualan	101.082.000	12.020.000	35.050.000	148.152.000
2.	Pemindahtanganan BMN		25.103.000	-	25.103.000
3.	Sewa tanah, gedung, bangunan	3.795.553	3.795.553	3.795.553	11.386.659
4.	Penggunaan sarpras	3.120.000	4.060.000	1.440.000	8.620.000
5.	Pengujian	1.876.000	2.965.000	6.400.000	11.241.000
6.	Penerimaan kembali belanja pegawai TAYL	-	15.897	1.294	17.191
	Jumlah	109.873.553	47.959.450	46.688.847	204.519.850



Gambar 3.1. Diagram Capaian PNBP BBPBL Lampung TW I – 2024

No.	KODE SATKER	NAMA SATUAN KERJA	TARGET SESUAI PK	REALISASI S/D CAPAIAN IKU	% SESUAI PK	S / D BULAN
1	2	3	4	5	6	7
REALISASI PENDAPATAN PNBP						
1	632462	Direktorat Jenderal Perikanan Budi Daya (Pusat)	Rp 50.000.000	Rp 152.494.486	304,99	CAPAIAN IKU
	I	Pendapatan Fungsional dan Umum	Rp 50.000.000	Rp 56.499.999	113,00	
	II	Pendapatan Non Anggaran	Rp -	Rp 95.994.487		
2	445393	BLU Balai Layanan Usaha Produksi Perikanan Budidaya Karawang	Rp 27.358.090.000	Rp 428.100.841	1,56	CAPAIAN IKU
	I	Pendapatan Fungsional dan Umum	Rp 27.358.090.000	Rp 126.263.491	1,56	
	II	Pendapatan Badan Layanan Umum	Rp -	Rp 295.756.070		
	III	Pendapatan Non Anggaran	Rp -	Rp 6.081.280		
3	239192	BLU Balai Besar Perikanan Budidaya Air Payau Jepara	Rp 4.500.400.000	Rp 469.236.198	10,43	CAPAIAN IKU
	I	Pendapatan Fungsional dan Umum	Rp 4.500.400.000	Rp 23.558.058	10,28	
	II	Pendapatan Badan Layanan Umum	Rp -	Rp 439.054.506		
	III	Pendapatan Non Anggaran	Rp -	Rp 6.623.634		
4	238734	Balai Besar Perikanan Budidaya Air Tawar Sukabumi	Rp 1.590.081.000	Rp 323.516.841	20,35	CAPAIAN IKU
	I	Pendapatan Fungsional dan Umum	Rp 1.590.081.000	Rp 313.905.511	19,74	
	II	Pendapatan Non Anggaran	Rp -	Rp 9.611.330		
5	427706	Balai Besar Perikanan Budidaya Laut Lampung	Rp 1.189.308.000	Rp 204.519.850	17,20	CAPAIAN IKU
	I	Pendapatan Fungsional dan Umum	Rp 1.189.308.000	Rp 204.502.659	17,20	
	II	Pendapatan Non Anggaran	Rp -	Rp 17.191		
6	567350	BLU Balai Perikanan Budidaya Air Payau Situbondo	Rp 3.552.374.000	Rp 530.693.024	14,94	CAPAIAN IKU
	I	Pendapatan Fungsional dan Umum	Rp 3.552.374.000	Rp 10.519.000	14,36	
	II	Pendapatan Badan Layanan Umum	Rp -	Rp 499.583.163		
	III	Pendapatan Non Anggaran	Rp -	Rp 20.590.861		
7	237657	Balai Perikanan Budidaya Air Tawar Jambi	Rp 1.555.000.000	Rp 217.718.300	14,00	CAPAIAN IKU
	I	Pendapatan Fungsional dan Umum	Rp 1.555.000.000	Rp 177.996.000	11,45	
	II	Pendapatan Non Anggaran	Rp -	Rp 39.722.300		
8	567680	Balai Perikanan Budidaya Air Payau Takalar	Rp 1.683.158.000	Rp 353.660.042	21,01	CAPAIAN IKU
	I	Pendapatan Fungsional dan Umum	Rp 1.683.158.000	Rp 353.660.042	21,01	
	II	Pendapatan Non Anggaran	Rp -	Rp -		

Gambar 3.2. Capaian PNBP BBPBL Lampung TW I - 2024

Tabel 3.5. Data perbandingan capaian PNBPN untuk lingkup UPT laut

No.	UPT	Target (Rp)	Realisasi (Rp)	%
1.	BBPBL Lampung	1.189.308.000	204.502.659	17,19
2.	BPBAL Batam	1.274.795.000	232.912.625	18,27
3.	BPBAL Lombok	781.085.000	368.765.482	47,21
4.	BPBAL Ambon	968.400.000	169.655.009	17,52

Dilihat data tabel diatas realisasi capaian PNBPN TW I - 2024 untuk BPBAL Lombok paling tinggi dibandingkan UPT laut lainnya, dengan capaian sebesar Rp. 368.765.482 dan capaian terendah diraih oleh BPBAL Ambon sebesar Rp. 169.655.009.

Tindak lanjut rencana aksi pada tahun 2023 adalah :

1. Meminimalisir terjadinya temuan Itjen terkait kerugian negara karena ketidak cermatan dalam input data di kartu produksi., dengan dilakukan rekonsiliasi data produksi yang dilaksanakan setiap bulan



Gambar 3.3. Rekonsiliasi data kartu produksi

Sampai dengan TW I – 2024 ini belum ada permasalahan dalam kegiatan pencapaian target PNBPN dikarenakan sampai dengan Maret 2024 ini capaian PNBPN sebesar Rp. 204.519.850 melebihi target TW I – 2024 sebesar Rp. 118.930.800

SK. 2. MENINGKATNYA SARANA DAN PRASARANA PEMBUDIDAYAAN IKAN

Upaya pencapaian Sasaran Kegiatan 2 akan dicapai melalui 8 IKU seperti dibawah ini :

IKU. 2. PERSENTASE BANTUAN CALON INDUK YANG DISALURKAN KE MASYARAKAT (PERSEN)

Tabel 3.6. Capaian Sasaran Kegiatan 2, pada IKU 2

Sasaran Kegiatan-2		Meningkatnya sarana dan prasarana pembudidayaan ikan						
IKU-2		Persentase bantuan calon induk yang disalurkan ke masyarakat						
Realisasi		TW I - Tahun 2024						
TW I - 2023	Target TW I - 2024	realisasi	% Capaian	% Kenaikan	Target 2024	Anggaran 2024 (Rp)	Realisasi 2024 (Rp)	% Capaian
114,75 (70 ekor)	-	-	-	-	75	9.810.000	5.771.000	58,83

Sumber :Tim Kerja Induk dan Benih - BBPBL Lampung, 2024

Tabel 3.7. Perbandingan realisasi IKU 2 dengan target jangka menengah Renstra 2020 – 2024

IKU	Uraian	Tahun				
		2020	2021	2022	2023	2024
Persentase bantuan calon induk yang disalurkan ke masyarakat	RENSTRA	-	-	-	-	-
	Realisasi	920 ekor	950 ekor	-	350 % (210 ekor)	-

Sampai dengan TW I – 2024 ini, belum ada kelompok pembudidaya ikan yang mengajukan bantuan calon induk ikan ke BBPBL Lampung.

Tabel 3.8. Data perbandingan capaian bantuan calon induk untuk lingkup UPT laut

No.	UPT	Target (%)	Realisasi (%)	%
1.	BBPBL Lampung	75	-	-
2.	BPBAL Lombok	75	-	-
3.	BPBAL Ambon	75	-	-
4.	BPBAL Batam	75	-	-

IKU. 3. PERSENTASE BANTUAN BENIH IKAN YANG DISALURKAN KE MASYARAKAT (PERSEN)

Tabel 3.9. Capaian Sasaran Kegiatan 2, pada IKU 3

Sasaran Kegiatan-2		Meningkatnya sarana dan prasarana pembudidayaan ikan						
IKU-3		Persentase bantuan benih ikan yang disalurkan ke masyarakat						
Realisasi		TW I - Tahun 2024						
TW I - 2023	Target TW I - 2024	realisasi	% Capaian	% Kenaikan	Target 2024	Anggaran 2024 (Rp)	Realisasi 2024 (Rp)	% Capaian
21,45 (137.500 ekor)	-	4,95 (32.000 ek)	120	-	75	3.674.016.000	793.371.395	21,59

Sumber : Tim Kerja Induk dan Benih - BBPBL Lampung, 2024

Tabel 3.10. Perbandingan realisasi IKU 3 dengan target jangka menengah Renstra 2020 – 2024

IKU	Uraian	Tahun				
		2020	2021	2022	2023	2024
Persentase bantuan benih yang disalurkan ke masyarakat	RENSTRA	-	-	-	-	-
	Realisasi	(2.180.600)	(1.408.140)	(1.367.958)	112,20% (719.500)	4,95% (32.000) TW I

Cara penghitungan capaian persentase bantuan benih, sebagai berikut :

$$\begin{aligned}
 \text{Persentase capaian} &= \frac{\text{Jumlah benih terdistribusi ke kelompok}}{\text{Target bantuan benih}} \times 100\% \\
 &= \frac{32.000}{647.000} \times 100\% = 4,95\%
 \end{aligned}$$

Capaian TW I - 2024 sebanyak 32.000 ekor lebih rendah dibandingkan capaian TW I - 2023 sebanyak 137.500 ekor, sehingga terjadi penurunan sebesar 329,69 %

Progress distribusi bantuan benih ke masyarakat TW I - 2024, sebagai berikut :

Tabel 3.11. Data distribusi bantuan benih ikan laut

No	Nama Kelompok	Alamat	Komoditas	Volume (ekor)	No. BAST	No. SK Penetapan
Pangandaran						
1.	Kasembadan (M. Khotibul Imam)	Dsn Pangandaran Timur, Desa Pangandaran, Kec.Pangandaran, Kab. Pangandaran	Bawal Bintang	7.000	B.742/BBPBL/PB.140/II/2024	B.728/BBPBL/PB.140/II/2024
2.	Mina Mandiri Pangandaran (Anton Bayu Sulistya)	Dsn Kedungrejo, Ds.Pangandaran, Kec.Pangandaran, Kab.Pangandaran	Bawal Bintang	7.000	B.743/BBPBL/PB.140/II/2024	B.728/BBPBL/PB.140/II/2024
3.	Bahari Indah (Supriadi)	Dsn Pangandaran Timur, Desa Pangandaran, Kec. Pangandaran, Kab. Pangandaran	Bawal Bintang	7.000	B.744/BBPBL/PB.140/II/2024	B.728/BBPBL/PB.140/II/2024
				21.000		
Subang						
4.	Mimi Soka (Karsono)	Dusun Terungtum, Desa Patimban, Kec. Pasukanagara, Kab. Subang	Bawal Bintang Kobia	10.000 1.000	B.836/BBPBL/PB.140/III/2024	B.797/BBPBL/OT.210/III/2024
				11.000		
			TOTAL	32.000		

Sebaran bantuan benih ikan laut yang dilakukan oleh BBPBL Lampung TW I - 2024 adalah sebanyak 4 Pokdakan yang tersebar pada 2 desa, 2 kecamatan, 2 kabupaten/kota pada 1 propinsi.

Tabel 3.12. Sebaran lokasi dan jumlah penerima bantuan benih ikan laut

No.	Lokasi	Jumlah benih (ekor)	Jumlah kelompok
1.	Pangandaran	21.000	3
2.	Subang	11.000	1
	Total	32.000	4

Pencapaian data benih ikan laut yang disalurkan ke masyarakat oleh BBPBL Lampung pada TW I - 2024 tertera pada tabel 3.13.

Tabel 3.13. Data bantuan benih ikan laut

Komoditi	Target	Bulan			Jumlah	%
		Januari	Pebruari	Maret		
Bawal Bintang	647.000	-	21.000	10.000	31.000	4,79
Kakap Putih		-	-	-	-	-
Kerapu Bebek		-	-	-	-	-
Kerapu Macan		-	-	-	-	-
Ikan Hias		-	-	-	-	-
Kobia		-	-	1.000	1.000	0,15
Jumlah	647.000	-	21.000	11.000	32.000	4,95

Tabel 3.14. Data perbandingan capaian bantuan benih ikan laut untuk lingkup UPT laut

No.	UPT	Target (%)	Realisasi (%)	%
1.	BBPBL Lampung	75	4,95	6,60
2.	BPBAL Lombok	75	21,26	28,35
3.	BPBAL Ambon	75	66,34	88,45
4.	BPBAL Batam	75	15,58	20,77

Tindak lanjut rencana aksi TA. 2023 adalah :

1. Telah dilakukan inventarisasi proposal yang akan mendapat bantuan benih dari BBPBL Lampung, dan akan didistribusikan bantuan tersebut sesuai daftar urutan proposal masuk dan memenuhi persyaratan administrasi

No.	Kelompok/Ketua/No.HP	Alamat	Tgl Diterima Proposal	Jenis Komoditas	CPCL	Volume permintaan	KUSUKA	Tambahan
1	Nila Alam Sari Didi Supardi 0859 3037 7111	Panimbang Jaya Panimbang Pandejlang	Agustus 2022	Bawal Bintang				
2	Mina Berkah Harapan Sobirin (Rameji) 0822 815 9935	Ds. Sidodadi Kc. Teluk pandan Pesawaran	6-Dec-23	Bawal Bintang Kakap Putih Kerapu bebek		10,000 10,000 10,000	0210218090543292	
3	Bina usaha II Santi jelita 0812 7184 9155	Ds. Sidodadi Kc. Teluk pandan Pesawaran	30-Jan-24	kakap putih kobias bawal bintang		5,000 5,000 10,000	0030218097264238	
4	Bahari Nusantara Sukri 0852 2334 9008	Ds. Sidodadi Kc. Teluk pandan Pesawaran	6-Dec-23	bawal bintang		10,000	0210218096953605	
5	Mina Hutiara Andi Herdiana	Dsn. Paripat Desa Pangandaran Kec. Pangandaran Kab. Pangandaran	9-Sep-23	Kakap Putih		10,000		
6	Bahari Indah Supriadi	Dusun Pangandaran Timur Desa Pangandaran Kec. Pangandaran Kab. Pangandaran	9-Sep-23	Kakap Putih		10,000	0210232187752759	
7	Mina Mandiri Pangandaran Anton Bayu Sulistyia	Dsn. Kedungrejo Desa Pangandaran Kec. Pangandaran Kab. Pangandaran	9-Sep-23	Kakap Putih		50,000	0210232184450410	
8	Bintang Aquamarine	Dusun Pangandaran Timur Desa Pangandaran	9-Sep-23	Kakap Putih		10,000		

Gambar 3.4. Daftar inventarisasi proposal bantuan benih

Permasalahan yang dihadapi BBPBL Lampung dalam pencapaian target bantuan benih pada TW I – 2024 adalah :

1. Benih Bawal Bintang terkonfirmasi hasil PCR positif Iridovirus, sehingga benih ikan tidak dapat didistribusikan ke calon penerima bantuan benih.

Rencana aksi yang akan dilakukan oleh BBPBL Lampung dalam upaya mengatasi permasalahan yang ada adalah :

1. Koordinasi dengan Laboratorium Kesehatan ikan dan Lingkungan dalam upaya monitoring kesehatan ikan secara berkala.



Gambar 3.5. Distribusi bantuan benih ikan laut

IKU. 4. CALON INDUK UNGGUL YANG DIPRODUKSI BBPBL LAMPUNG (EKOR)

Tabel 3.15. Capaian Sasaran Kegiatan 2, pada IKU 4

Sasaran Kegiatan-2		Meningkatnya sarana dan prasarana pembudidayaan ikan						
IKU-4		Calon induk unggul yang diproduksi BBPBL Lampung						
Realisasi		TW I - Tahun 2024						
TW I - 2023	Target TW I - 2024	realisasi	% Capaian	% Kenaikan	Target 2024	Anggaran 2024 (Rp)	Realisasi 2024 (Rp)	% Capaian
-	-	60 ekor	120	-	4.305	1.150.481.000	158.745.670	13,80

Sumber : Tim Kerja Produksi - BBPBL Lampung, 2024

Tabel 3.16. Perbandingan realisasi IKU 4 dengan target jangka menengah Renstra 2020 – 2024

IKU	Uraian	Tahun				
		2020	2021	2022	2023	2024
Calon induk yang diproduksi BBPBL Lampung	RENSTRA	-	-	-	-	-
	Realisasi	-	-	2.560	104,81 % (3.050 ekor)	60 ekor (TW I)

Capaian IKU calon induk unggul yang diproduksi BBPBL Lampung sampai dengan Maret 2024 sebanyak 60 ekor. Rincian produksi calon induk tertera pada tabel 3.17 dibawah ini.

Tabel 3.17. Rincian produksi calon induk

Komoditi	Target	Bulan			Jumlah	%
		Januari	Pebruari	Maret		
Bawal Bintang	4.305	-	-	-	-	-
Kakap Putih		-	-	-	-	-
Kerapu Bebek		-	-	-	-	-
Kerapu Macan		-	-	-	-	-
Ikan Hias		-	-	-	-	-
Kuda Laut		30	-	30	60	1,39
Kobia		-	-	-	-	-
Jumlah		4.305	30	-	30	60

Tabel 3.18. Data ketersediaan induk dan calon induk

No.	Komoditas	Ukuran	Jumlah	Keterangan
1.	Kuda Laut	7 – 9 cm	139	Calin
		>10 cm	223	Induk
2.	Lobster Pasir	>150 gr	153	Calin
		<150 gr (KJA)	135	
		>150 gr (KJA)	35	
3.	Lobster Mutiara	>200 gr	14	
4.	Kobia	<6 kg	12	Induk
		>6 kg	2	Induk
		>500 gr	60	
5.	Bawal Bintang F3	2 – 3 kg	12	Induk
	Bawal Bintang F4	1,5 – 2 kg	34	Induk
		>500 gr	803	
6.	Kakap Putih	>3 kg (darat)	73	Induk
		>200 gr (darat)	225	Calin
		>200 gr	163	Calin

No.	Komoditas	Ukuran	Jumlah	Keterangan
7.	Kakap Merah	>2 kg (darat)	25	Induk
		>200 gr (darat)	38	Calin
		>100 gr	51	Konsumsi
8.	Kerapu Macan	7 – 10 kg	25	Induk
		>200 gr	50	
9.	Kerapu Bebek	1,5 – 3 kg	6	Induk
		>200 gr	117	Calin
10.	Kerapu Kertang	45 – 65 kg	3	Induk
11.	Ikan Hias (Nemo)		120	Induk produktif
			100	Induk non produktif
			300	Calin
	Jumlah		2.918	

Tabel 3.19. Data perbandingan capaian produksi calon induk untuk lingkup UPT laut

No.	UPT	Target (ekor)	Realisasi (ekor)	%
1.	BBPBL Lampung	4.305	60	1,39
2.	BPBAL Lombok	3.476	-	-
3.	BPBAL Ambon	4.090	181	4,43
4.	BPBAL Batam	100%	25,3%	25,3



Gambar 3.6. Kegiatan pemeliharaan calon induk ikan laut

IKU. 5. PERSENTASE BANTUAN BIBIT RUMPUT LAUT YANG DISALURKAN KE MASYARAKAT (PERSEN)

Tabel 3.20. Capaian Sasaran Kegiatan 2, pada IKU 5

Sasaran Kegiatan-2		Meningkatnya sarana dan prasarana pembudidayaan ikan						
IKU-5		Persentase bantuan bibit rumput laut yang disalurkan ke masyarakat						
Realisasi		TW I - Tahun 2024						
TW I - 2023	Target TW I - 2024	realisasi	% Capaian	% Kenaikan	Target 2024	Anggaran 2024 (Rp)	Realisasi 2024 (Rp)	% Capaian
-	-	50 %	66,66	-	75	152.000.000	86.735.750	57,06

Sumber : Tim Kerja Produksi - BBPBL Lampung, 2024

Tabel 3.21. Perbandingan realisasi IKU 5 dengan target jangka menengah Renstra 2020 – 2024

IKU	Uraian	Tahun				
		2020	2021	2022	2023	2024
Persentase bantuan bibit rumput laut	RENSTRA	40.000	40.000	40.000	40.000	40.000
	Realisasi	-	10.000 kg	-	-	50 % (2.000 kg) (TW I)

Cara penghitungan capaian persentase bantuan bibit rumput laut, sebagai berikut :

$$\begin{aligned}
 \text{Persentase capaian} &= \frac{\text{Jumlah bibit rumput laut yang terdistribusi ke kelompok}}{\text{Target bantuan bibit rumput laut}} \times 100\% \\
 &= \frac{2.000}{4.000} \times 100\% = 50\%
 \end{aligned}$$

Capaian bantuan bibit rumput laut yang didistribusikan ke masyarakat sampai dengan TW I – 2024 sebanyak 2.000 kg.

Progress distribusi bantuan bibit rumput laut ke masyarakat TW I - 2024, sebagai berikut :

Tabel 3.22. Data distribusi bantuan bibit rumput laut

No	Nama Kelompok	Alamat	Komoditas	Volume (kg)	No. BAST	No. SK Penetapan
	Kab. Wakatobi					
1.	Koperasi Selat Sempo (Harjo)	Desa Numana, Kec. Wangi-Wangi Selatan, Kab. Wakatobi	Bibit rumput laut	2.000	B.547/BBPBL/PB.140/II/2024	B.533/BBPBL/PB.140/II/2024
			TOTAL	2.000		

Tabel 3.23. Data perbandingan capaian bantuan bibit rumput laut untuk lingkup UPT laut

No.	UPT	Target (%)	Realisasi (%)	%
1.	BBPBL Lampung	75	50	66,66
2.	BPBAL Lombok	75	20	26,67
3.	BPBAL Ambon	75	64,79	86,39
4.	BPBAL Batam	-	-	-



Gambar 3.7. Kegiatan distribusi bantuan bibit rumput laut

IKU. 6. PERSENTASE BANTUAN KEBUN BIBIT RUMPUT LAUT (KBRL) YANG DISALURKAN KE MASYARAKAT (PERSEN)

Tabel 3.24. Capaian Sasaran Kegiatan 2, pada IKU 6

Sasaran Kegiatan-2		Meningkatnya sarana dan prasarana pembudidayaan ikan						
IKU-6		Persentase bantuan kebun bibit rumput laut (KBRL) yang disalurkan ke masyarakat						
Realisasi		TW I - Tahun 2024						
TW I - 2023	Target TW I - 2024	realisasi	% Capaian	% Kenaikan	Target 2024	Anggaran 2024 (Rp)	Realisasi 2024 (Rp)	% Capaian
-	-	-	-	-	75	550.000.000	1.800.000	0,33

Sumber : Tim Kerja Parasana dan Sarana - BBPBL Lampung, 2024

Tabel 3.25. Perbandingan realisasi IKU 6 dengan target jangka menengah Renstra 2020 – 2024

IKU	Uraian	Tahun				
		2020	2021	2022	2023	2024
Persentase bantuan kebun bibit rumput laut (KBRL) yang disalurkan ke masyarakat	RENSTRA	-	-	-	-	-
	Realisasi	-	-	16 paket	100 % (20 paket)	-

Tabel 3.26. Progress kegiatan bantuan Kebun Bibit Rumput Laut (KBRL)

No.	Nama Kelompok	Alamat	CPCL	SK Penetapan
Kab. Morowali				
1.	Pokdakan Cottoni Raya	Desa Moahino, Kec. Wita Ponda, Kab. Morowali	✓	B.1149/BBPBL/PB.140/IV/2024
2.	Pokdakan Tina Bahari	Desa Moahino, Kec. Wita Ponda, Kab. Morowali	✓	
3.	Pokdakan Tiram Basah	Desa Moahino, Kec. Wita Ponda, Kab. Morowali	✓	
4.	Pokdakan Sejahtera Bersama	Desa Moahino, Kec. Wita Ponda, Kab. Morowali	✓	
5.	Pokdakan Tahi Maroso	Desa Moahino, Kec. Wita Ponda, Kab. Morowali	✓	
Kab. Poso				
6.	Pokdakan Cottoni Milenial	Desa Tokorondo, Kec. Poso Pesisir, Kab. Poso	✓	B.1180/BBPBL/PB.140/IV/2024
7.	Pokdakan Pakaroso	Desa Kilo, Kec. Poso Pesisir Utara, Kab. Poso	✓	
8.	Pokdakan Pasir Putih	Desa Masani, Kec. Poso Pesisir, Kab. Poso	✓	
9.	Pokdakan Tambatah	Desa Kilo, Kec. Poso Pesisir Utara, Kab. Poso	✓	



Gambar 3.8. Kegiatan CPCL bantuan KBRL

IKU. 7. PERSENTASE SARANA DAN PRASARANA BUDI DAYA IKAN AIR TAWAR YANG DISALURKAN (PERSEN)

Tabel 3.27. Capaian Sasaran Kegiatan 2, pada IKU 7

Sasaran Kegiatan-2		Meningkatnya sarana dan prasarana pembudidayaan ikan						
IKU-7		Persentase sarana dan prasarana budi daya ikan air tawar yang disalurkan						
Realisasi		TW I - Tahun 2024						
TW I - 2023	Target TW I - 2024	realisasi	% Capaian	% Kenaikan	Target 2024	Anggaran 2024 (Rp)	Realisasi 2024 (Rp)	% Capaian
-	-	-	-	-	100	5.745.000.000	82.233.906	1,43

Sumber : Tim Kerja Parasana dan Sarana - BBPBL Lampung, 2024

Tabel 3.28. Perbandingan realisasi IKU 7 dengan target jangka menengah Renstra 2020 – 2024

IKU	Uraian	Tahun				
		2020	2021	2022	2023	2024
Persentase sarana dan prasarana budidaya ikan air tawar yang disalurkan	RENSTRA	-	-	-	-	-
	Realisasi	7 paket	12 paket	13 paket	108,33 % (65 paket)	-

Tabel 3.29. Progress kegiatan penyaluran bioflok ke masyarakat

No.	Pengusul	Nama Pokdakan	CPCL	SK Penetapan Calon Penerima
1.	Ir. Hanan A. Razak, MS	GKSBS IMANUEL Jl. Intan Tirta Kencana, desa Tirta Makmur, Kec. Tulang Bawang Tengah, kab. Tulang Bawang	√	B.934/BBPBL/PB.430/III/2024
		PONPES DARUL HUDA Sri Rahayu I, Kota Gajah Timur, Kec. Kota Gajah, Kab. Lampung Tengah	√	
		MINA USAHA BERSAMA Tirta Makmur RT/RW 002/005, Kec. Tulang Bawang Tengah, Kab. Tulang Bawang Barat	√	
		PONPES AL-MANAR KHAMILAL QUR'AN Jl. P. Diponegoro, Dusun Sinar Banten, Labuhan Ratu I, Way Jepara, Lampung Timur	√	
		PONPES AL FALAH Kp. Medasari, Kec. Rawajitu Selatan, Kab. Tulang Bawang	√	
		PONPES DARUL MUSTOFA Kp. Tempuran, Kec. Trimurjo, Kab. Lampung Tengah	√	
		PONPES BAITUL MUTTAQIN Jl. Lintas Timur, Desa Mulyo Sari, kec. Pasir sakti, Lampung Timur	√	



Gambar 3.9. Kegiatan CPCL bantuan bioflok

IKU. 8. PERSENTASE PAKAN IKAN MANDIRI YANG DIPRODUKSI BBPBL LAMPUNG (PERSEN)

Tabel 3.30. Capaian Sasaran Kegiatan 2, pada IKU 8

Sasaran Kegiatan-2		Meningkatnya sarana dan prasarana pembudidayaan ikan						
IKU-8		Persentase pakan ikan mandiri yang diproduksi BBPBL Lampung						
Realisasi		TW I - Tahun 2024						
TW I - 2023	Target TW I - 2024	realisasi	% Capaian	% Kenaikan	Target 2024	Anggaran 2024 (Rp)	Realisasi 2024 (Rp)	% Capaian
4,78 % (2.950 kg)	5 %	10,93 %	218,6	56,27	80 %	796.032.000	695.124.879	87,32

Sumber : Tim Kerja Produksi - BBPBL Lampung, 2024

Tabel 3.31. Perbandingan realisasi IKU 8 dengan target jangka menengah Renstra 2020 – 2024

IKU	Uraian	Tahun				
		2020	2021	2022	2023	2024
Persentase pakan ikan mandiri yang diproduksi BBPBL Lampung	RENSTRA	-	-	-	-	-
	Realisasi	257.500 kg	202.000 kg	112.739 kg	106,06 % (53.790 kg)	10,93 % (6.800 kg) TW I

Cara perhitungan persentase produksi pakan mandiri :

$$\text{Persentase Capaian} = \frac{\sum \text{Pakan ikan yang diproduksi}}{\sum \text{Bahan baku yang tersedia}} \times 100\%$$

$$\text{Capaian} = \frac{6.800}{62.190} \times 100\% = 10,93 \%$$

Tabel 3.32. Perincian produksi pakan mandiri

Komoditi	Target (kg)	Bulan (kg)			Jumlah	%
		Januari	Pebruari	Maret		
Pakan ikan mandiri	62.190	-	-	6.800	6.800	10,93



Gambar 3.10. Kegiatan produksi pakan ikan

IKU. 9. PERSENTASE DISEMINASI TEKNOLOGI BUDI DAYA IKAN (PERSEN)

Tabel 3.33. Capaian Sasaran Kegiatan 2, pada IKU 9

Sasaran Kegiatan-2		Meningkatnya sarana dan prasarana pembudidayaan ikan						
IKU-9		Persentase diseminasi teknologi budi daya ikan						
Realisasi		TW I - Tahun 2024						
TW I - 2023	Target TW I - 2024	realisasi	% Capaian	% Kenaikan	Target 2024	Anggaran 2024 (Rp)	Realisasi 2024 (Rp)	% Capaian
-	-	100 %	120	-	100 %	300.000.000	250.850.000	49,15

Sumber : Tim Kerja Prasarana dan Sarana - BBPBL Lampung, 2024

Tabel 3.34. Perbandingan realisasi IKU 9 dengan target jangka menengah Renstra 2020 – 2024

IKU	Uraian	Tahun				
		2020	2021	2022	2023	2024
Persentase diseminasi teknologi budi daya ikan	RENSTRA	-	-	-	-	-
	Realisasi	-	-	-	100 %	100 % (TW I)

$$\begin{aligned}
 \text{Persentase Capaian} &= \frac{\text{Jumlah diseminasi tek. budidaya ikan yg disampaikan}}{\text{Jumlah target kegiatan diseminasi teknologi}} \times 100\% \\
 &= 3/3 \times 100\% = 100\%
 \end{aligned}$$

Tabel 3.35. Kegiatan diseminasi teknologi budi daya ikan

No.	Nama Anggota Komisi IV	Lokasi	Materi Diseminasi
1.	Sudin, SE	Pekon Sukoharjo 3, Kec. Sukoharjo, Kab. Pringsewu, tanggal 19 Januari 2024	Pengelolaan hama dan penyakit ikan pada usaha budidaya ikan
2.	Ir. Hanan A. Rozak, MM	Desa Mekar Jaya, Kec. Lambu Kibang, Kab. Tulang Bawang, tanggal 20 Januari 2024	Budidaya ikan di pekarangan rumah
3.	Ir. Dwita Ria Gunadi	Desa Talang Buah, Kec. Gedung Aji, Kab. Tulang Bawang, tanggal 26 Januari 2024	Pengelolaan hama dan penyakit ikan pada usaha budidaya ikan



Gambar 3.11. Pelaksanaan Diseminasi Teknologi Budi Daya Ikan

Tabel 3.36. Data perbandingan capaian pelaksanaan kegiatan diseminasi untuk lingkup UPT laut

No.	UPT	Target (%)	Realisasi (%)	%
1.	BBPBL Lampung	100	100	100
2.	BPBAL Lombok	100	100	100
3.	BPBAL Ambon	100	110	110
4.	BPBAL Batam	100	90	90

SK. 3. MENINGKATNYA KUALITAS PENGENDALIAN DAN PENGAWASAN PERIKANAN BUDI DAYA BIDANG KAWASAN DAN KESEHATAN IKAN

Upaya pencapaian Sasaran Kegiatan 3 akan dicapai melalui 3 IKU seperti dibawah ini :

IKU. 10. PERSENTASE LAYANAN PENGUJIAN KESEHATAN IKAN DAN KUALITAS LINGKUNGAN (PERSEN)

Tabel 3.37. Capaian Sasaran Kegiatan 3, pada IKU 10

Sasaran Kegiatan-3		Meningkatnya kualitas pengendalian dan pengawasan perikanan budi daya bidang kawasan dan kesehatan ikan						
IKU-10		Persentase layanan pengujian kesehatan ikan dan kualitas lingkungan						
Realisasi		TW I - Tahun 2024						
TW I - 2023	Target TW I - 2024	realisasi	% Capaian	% Kenaikan	Target 2024	Anggaran 2024 (Rp)	Realisasi 2024 (Rp)	% Capaian
38,21 (799 sampel)	25	31,19 (438 samp)	124,76	-22,5	100 %	567.972.000	47.502.680	8,36

Sumber : Tim Kerja Kesehatan Ikan dan Lingkungan - BBPBL Lampung, 2024

Tabel 3.38. Perbandingan realisasi IKU 10 dengan target jangka menengah Renstra 2020 – 2024

IKU	Uraian	Tahun				
		2020	2021	2022	2023	2024
Persentase layanan kesehatan ikan dan lingkungan	RENSTRA	-	-	-	-	-
	Realisasi	3.989 sampel	3.824 sampel	3.118 sampel	181,77 % (3.041samp)	31,19 % (438 samp) (TW I)

Cara perhitungan :

$$\text{Persentase Capaian} = \frac{\sum \text{sampel layanan kesehatan ikan yang diuji}}{\text{Target sampel layanan kesehatan ikan}} \times 100\%$$

$$\text{Capaian} = \frac{438}{1.404} \times 100\% = 31,19\%$$

Tabel 3.39. Perincian pengujian sampel layanan kesehatan ikan dan lingkungan

Bulan	Jenis Sampel					Jumlah
	Kualitas Air	Mikrobiologi (NON AMR)	Patologi	Residu	Biologi Molekuler	
Januari	102	12	24	0	8	146
Pebruari	99	15	24	0	10	148
Maret	111	5	12	0	16	144
Jumlah	312	32	60	0	34	438



Gambar 3.12. Kegiatan monitoring kesehatan ikan dan lingkungan

Tabel 3.40. Data perbandingan capaian pelaksanaan kegiatan layanan Kesehatan ikan dan lingkungan untuk lingkup UPT laut

No.	UPT	Target (%)		Realisasi (%)	%	
		Tahunan	TW I		Tahunan	TW I
1.	BBPBL Lampung	100	25	31,19	31,19	124,76
2.	BPBAL Lombok	100	25	112,95	112,95	451,80
3.	BPBAL Ambon	100	25	58,93	58,93	235,72
4.	BPBAL Batam	100	25	47,08	47,08	188,32

IKU. 11. RUANG LINGKUP LABORATORIUM YANG TERAKREDITASI (PARAMETER)

Tabel 3.41. Capaian Sasaran Kegiatan 3, pada IKU 11

Sasaran Kegiatan-3		Meningkatnya kualitas pengendalian dan pengawasan perikanan budi daya bidang kawasan dan kesehatan ikan						
IKU-11		Ruang lingkup laboratorium yang terakreditasi						
Realisasi		TW I - Tahun 2024						
TW I - 2023	Target TW I - 2024	realisasi	% Capaian	% Kenaikan	Target 2024	Anggaran 2024 (Rp)	Realisasi 2024 (Rp)	% Capaian
-	-	-	-	-	15	100.000.000	-	-

Sumber : Tim Kerja Kesehatan Ikan dan Lingkungan - BBPBL Lampung, 2024

Tabel 3.42. Perbandingan realisasi IKU 11 dengan target jangka menengah Renstra 2020 – 2024

IKU	Uraian	Tahun				
		2020	2021	2022	2023	2024
Ruang lingkup laboratorium yang terakreditasi	RENSTRA	-	-	-	-	-
	Realisasi	-	-	-	-	-

IKU 11 yaitu Ruang lingkup laboratorium yang terakreditasi merupakan IKU baru tahun 2024, dimana IKU tersebut mencakup kegiatan akreditasi laboratorium kesehatan ikan dan lingkungan oleh KAN.

Dalam pencapaian target IKU ini adalah kesesuaian persyaratan sebagai laboratorium uji sesuai standarisasi KAN

LAMPIRAN SERTIFIKAT AKREDITASI LABORATORIUM NO. LP-1516-IDN - SNI ISO/IEC 17025:2017 (ISO/IEC 17025:2017)

Nama Laboratorium : Balai Besar Perikanan Budidaya Laut Lampung Alamat : Jl. Yos Sudarso Desa Hanura Kecamatan Tuluk Pandan - Lampung Telp. (0721) 4001379; Faks. (0721) 4001110; Email : bbpbl.lampung@gmail.com		Masa berlaku: 21 Juli 2021 s/d 20 Juli 2026			
Lingkup Akreditasi	Bahan atau produk yang diuji	Jenis pengujian atau sifat-sifat yang diukur	Metode pengujian, teknik yang digunakan	Keterangan	
Biologi/Kimia	Udang Vanamei dan Udang Penead	White Spot Syndrome Virus (WSSV)	IKM/5.4.1/BBPBL-L (PCR)		
		Infectious Hypodermal and Hematopoietic Necrosis Virus (IHHNV)	IKM/5.4.2/BBPBL-L (PCR)		
		Taura Syndrome Virus (TSV)	IKM/5.4.3/BBPBL-L (PCR)		
		Infectious Myonecrosis Virus (IMNV)	IKM/5.4.12/BBPBL-L (PCR)		
	Ikan laut (Ikan Kakap, Ikan Kerapu, Ikan Bawal Bintang, Ikan Kobis, Ikan Nemo, Kuda Laut)	Virai Nervous Necrosis (VNN)	IKM/5.4.4/BBPBL-L (PCR)		
		Air Laut dan Air Payau	Angka Lempeng Total Bakteri	IKM/5.4.14/BBPBL-L (Metode Agar Tuang)	
	Udang	Angka Lempeng Total Vibrio	IKM/5.4.15/BBPBL-L (Metode Tuang Sebar)		
		Nitrit (NO ₂ -N)	IKM/5.4.5/BBPBL-L (Spektrofotometri UV-VIS)		
		Amonia (NH ₃ -N)			
		Fosfat (PO ₄ -P)			
Pakan dan bahan baku pakan	Derajat Keasaman (pH)	IKM/5.4.7/BBPBL-L (pH meter)			
	Kadar Air	IKM/5.4.18/BBPBL-L (Gravimetri)			
	Kadar Abu	IKM/5.4.17/BBPBL-L (Gravimetri)			

Gambar 3.13. Sertifikat KAN laboratorium Kesehatan ikan dan lingkungan

IKU. 12. PERSENTASE PENGUJIAN *ANTIMIKROBIAL RESISTANCE* (AMR) (PERSEN)

Tabel 3.43. Capaian Sasaran Kegiatan 3, pada IKU 12

Sasaran Kegiatan-3		Meningkatnya kualitas pengendalian dan pengawasan perikanan budi daya bidang kawasan dan kesehatan ikan						
IKU-12		Persentase pengujian <i>Antimicrobial Resistance</i> (AMR)						
Realisasi		TW I - Tahun 2024						
TW I - 2023	Target TW I - 2024	realisasi	% Capaian	% Kenaikan	Target 2024	Anggaran 2024 (Rp)	Realisasi 2024 (Rp)	% Capaian
30,23 % (26 sampel)	25 %	25,42 % (15 sampel)	101,68 %	-18,92	100	52.383.000	-	-

Sumber : Tim Kerja Kesehatan Ikan dan Lingkungan - BBPBL Lampung, 2024

Tabel 3.44. Perbandingan realisasi IKU 12 dengan target jangka menengah Renstra 2020 – 2024

IKU	Uraian	Tahun				
		2020	2021	2022	2023	2024
Persentase pengujian <i>antimicrobial resistance</i> (AMR)	RENSTRA	-	-	-	-	-
	Realisasi	-	-	99 sampel	109,30 % (94 sampel)	25,42 % (15 sampel)

Cara perhitungan :

$$\text{Persentase Capaian} = \frac{\sum \text{sampel layanan kesehatan ikan yang diuji AMR}}{\text{Target sampel AMR yang diuji}} \times 100\%$$

$$\text{Capaian} = \frac{15}{59} \times 100\% = 25,42\%$$

Resistensi antimikroba merupakan salah satu permasalahan global yang perlu mendapat perhatian serius baik pada bidang kesehatan manusia, hewan maupun perikanan. Khusus untuk perikanan, pengaturan tentang resistensi antimikroba telah diatur oleh the World Organisation for Animal Health (OIE) dalam Aquatic Animal Health Code Tahun 2014 terutama pada Bab 6. “Pemerintah Indonesia telah mengeluarkan Instruksi Presiden terkait pengendalian antimikroba kepada Menteri Kelautan dan Perikanan melalui Inpres Nomor 4 Tahun 2019 dan mengatur penggunaan antimikroba yang diperbolehkan di perikanan budidaya sesuai dengan Peraturan Menteri Kelautan dan Perikanan Republik Indonesia

Nomor 01/PERMEN-KP/2019 tentang Obat Ikan, dengan antimikroba meliputi eritromisin, enrofloksasin, klortetrasiklin, oksitetrasiklin, dan tetrasiklin. Sampai bulan Maret 2022, kegiatan yang dilakukan di laboratorium kesehatan ikan dan lingkungan dalam pengujian AMR adalah sedang dalam proses penyiapan preparate uji.

Tabel 3.45. Perincian pengujian sampel AMR

Sampel	Bulan			Jumlah
	Januari	Pebruari	Maret	
AMR	-	-	15	15

Tabel 3.46. Data perbandingan capaian pengujian sampel AMR lingkup UPT laut

No.	UPT	Target (%)		Realisasi (%)	% TW I	
		Tahunan	TW I		Tahunan	TW I
1.	BBPBL Lampung	100	25	25,42	25,42	101,68
2.	BPBAL Lombok	100	15	45,71	45,71	304,73
3.	BPBAL Ambon	100	25	34,29	34,29	137,16
4.	BPBAL Batam	100	25	26,40	26,40	105,60

SK. 4. MENINGKATNYA KUALITAS PENGENDALIAN DAN PENGAWASAN PERIKANAN BUDI DAYA BIDANG PAKAN DAN OBAT IKAN

Upaya pencapaian Sasaran Kegiatan 4 akan dicapai melalui 1 IKU seperti dibawah ini :

IKU. 13. PERSENTASE PAKAN IKAN YANG DIUJI NUTRISI DAN MUTU PAKAN (PERSEN)

Tabel 3.47. Capaian Sasaran Kegiatan 4, pada IKU 13

Sasaran Kegiatan-4 Meningkatkan kualitas pengendalian dan pengawasan perikanan budi daya bidang pakan dan obat ikan								
IKU-13 Persentase pakan ikan yang diuji nutrisi dan mutu pakan								
Realisasi TW I - Tahun 2024								
TW I - 2023	Target TW I - 2024	realisasi	% Capaian	% Kenaikan	Target 2024	Anggaran 2024 (Rp)	Realisasi 2024 (Rp)	% Capaian
10,89 % (11 sampel)	10 %	116,67 % (28 sampel)	1.166,7 %	99,07	100	11.875.000	-	-

Sumber : Tim Kerja Kesehatan Ikan dan Lingkungan - BBPBL Lampung, 2024

Tabel 3.48. Perbandingan realisasi IKU 13 dengan target jangka menengah Renstra 2020 – 2024

IKU	Uraian	Tahun				
		2020	2021	2022	2023	2024
Persentase pakan ikan yang diuji nutrisi dan mutu pakan	RENSTRA	-	-	-	-	-
	Realisasi	109 sampel	160 sampel	120 sampel	134,57 % (109 sampel)	116,67 % (28 sampel) TW I

Cara Perhitungan :

$$\text{Persentase Capaian} = \frac{\sum \text{sampel pakan ikan yang diuji}}{\text{Target sampel pakan ikan sesuai perencanaan}} \times 100\%$$

$$\text{Capaian} = \frac{28}{24} \times 100\% = 116,67\%$$

Tabel 3.49. Perincian pengujian sampel pakan

Bulan	Jenis Sampel		Jumlah
	Internal	Eksternal	
Januari	5	2	7
Pebruari	12	5	17
Maret	1	3	4
Jumlah	18	10	28



Gambar 3.14. Kegiatan pengujian sampel pakan ikan

SK. 5. TATA KELOLA PEMERINTAHAN YANG BAIK DI BBPBL LAMPUNG

Upaya pencapaian Sasaran Kegiatan 5 akan dicapai melalui 15 IKU seperti dibawah ini :

IKU. 14. INDEKS PROFESIONALITAS ASN BBPBL LAMPUNG (NILAI)

Tabel 3.50. Capaian Sasaran Kegiatan 5, pada IKU 14

Sasaran Kegiatan-5		Tata kelola pemerintahan yang baik di BBPBL Lampung						
IKU-14		Indeks profesionalitas ASN BBPBL Lampung						
Realisasi		TW I - Tahun 2024						
TW I - 2023	Target TW I - 2024	realisasi	% Capaian	% Kenaikan	Target 2024	Anggaran 2024 (Rp)	Realisasi 2024 (Rp)	% Capaian
-	-	-	-	-	85	147.395.000	15.752.936	10,69

Sumber : Tim Kerja Dukungan Manajemen - BBPBL Lampung, 2024

Tabel 3.51. Perbandingan realisasi IKU 16 dengan target jangka menengah Renstra 2020 – 2024

IKU	Uraian	Tahun				
		2020	2021	2022	2023	2024
Indeks profesionalitas ASN BBPBL Lampung	RENSTRA	72	72	72	72	72
	Realisasi	81,41	86,85	83,39	89,9	-

Menurut Peraturan Badan Kepegawaian Negara Nomor 8 Tahun 2019, pengertian dari IP-ASN adalah ukuran statistik yang menggambarkan kualitas ASN berdasarkan kualifikasi pendidikan, kompetensi, kinerja, dan kedisiplinan pegawai ASN dalam melakukan tugas jabatan.

IP – ASN BBPBL Lampung Tahun 2024 mempunyai target 85, dengan cara penghitungan yang dilakukan per semester. Target semester I yaitu 74,11 dan semester II sebesar 85.

Indeks profesionalitas ASN dihitung dengan melihat unsur-unsur sebagai berikut :

1. Kualifikasi (bobot 25)
2. Kompetensi (bobot 40)
3. Kinerja (bobot 30)
4. Disiplin (bobot 5)

Usaha pencapaian nilai indeks profesionalitas ASN melalui 4 (empat) komponen, yaitu :

1. Kualifikasi/pendidikan terakhir (bobot 25);
2. Kompetensi : diklatpim, diklat fungsional, diklat 20 JP (jam pelajaran), seminar, workshop, dan lokakarya (bobot 40);
3. Kinerja : SKP dan perilaku (bobot 30);
4. Disiplin (bobot 5).

Contoh total nilai perhitungan IPASN berdasarkan rumus dan data kegiatan yang telah dilakukan oleh pegawai sebesar 73 %. Untuk pengukuran dengan nilai capaian IP-ASN sebesar 73 % sudah dikatakan memenuhi standar pengukuran IP-ASN dengan kategori profesionalitas sedang. Untuk *range* nilai pengkategorian tingkat profesionalitas sendiri terbagi dalam kategori : sangat tinggi (91-100), tinggi (81-90), sedang (71-80), rendah (61-70), dan sangat rendah (dibawah 60).

Dikutip dari infoasn.id, IP-ASN bertujuan untuk mengetahui sejauh mana seorang ASN telah memenuhi kewajibannya berdasarkan tugas dan jabatannya. Pengukuran ini bermanfaat dilihat dari beberapa sudut pandang. Bagi Pemerintah, dapat digunakan sebagai dasar perumusan dalam rangka pengembangan ASN secara organisasi hal ini dapat dilihat pada capaian kerjanya.

IKU. 15. HASIL PENILAIAN PEMBANGUNAN ZI MENUJU WILAYAH BEBAS DARI KORUPSI (NILAI)

Tabel 3.52. Capaian Sasaran Kegiatan 5, pada IKU 15

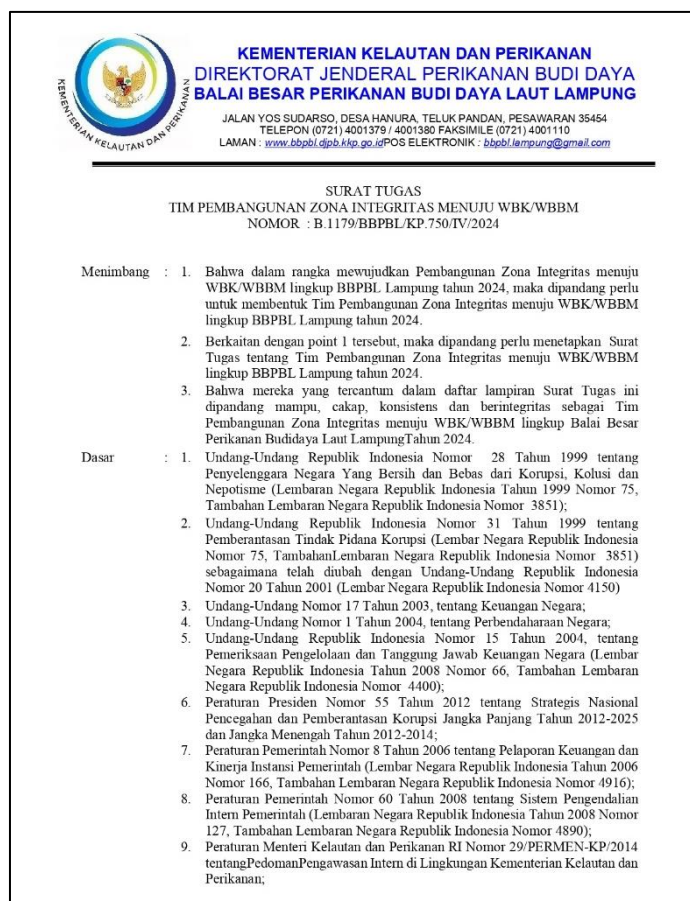
Sasaran Kegiatan-5		Tata kelola pemerintahan yang baik di BBPBL Lampung						
IKU-15		Hasil penilaian pembangunan ZI menuju Wilayah Bebas dari Korupsi						
Realisasi		TW I - Tahun 2024						
TW I - 2023	Target TW I - 2024	realisasi	% Capaian	% Kenaikan	Target 2024	Anggaran 2024 (Rp)	Realisasi 2024 (Rp)	% Capaian
-	-	-	-	-	76			

Sumber : Tim Kerja Dukungan Manajemen - BBPBL Lampung, 2024

Tabel 3.53. Perbandingan realisasi IKU 15 dengan target jangka menengah Renstra 2020 – 2024

IKU	Uraian	Tahun				
		2020	2021	2022	2023	2024
Hasil penilaian pembangunan ZI menuju WBK	RENSTRA	75	75	75	75	75
	Realisasi	85,69	85,84	74,71	90,96	-

Dalam Upaya pencapaian target IKU “Hasil penilaian Pembangunan ZI menuju Wilayah Bebas dari Korupsi”, maka BBPBL Lampung mengeluarkan ST No. B.1179/BBPBL/KP.750/IV/2024 perihal Tim Pembangunan Zona Integritas menuju WBK/WBBM. Dengan diterbitkannya ST tersebut diharapkan target yaitu 76 dapat tercapai.



Gambar 3.15. ST Tim Pembangunan ZI menuju WBK/WBBM 2024

IKU. 16. PERSENTASE PENYELESAIAN LHP BPK ATAS SATUAN KERJA BBPBL LAMPUNG (PERSEN)

Tabel 3.54. Capaian Sasaran Kegiatan 5, pada IKU 16

Sasaran Kegiatan-5		Tata kelola pemerintahan yang baik di BBPBL Lampung						
IKU-16		Persentase penyelesaian LHP BPK atas satker BBPBL Lampung						
Realisasi		TW I - Tahun 2024						
TW I - 2023	Target TW I - 2024	realisasi	% Capaian	% Kenaikan	Target 2024	Anggaran 2024 (Rp)	Realisasi 2024 (Rp)	% Capaian
-	-	-	-	-	100			

Sumber : Tim Kerja Dukungan Manajemen - BBPBL Lampung, 2024

Tabel 3.55. Perbandingan realisasi IKU 16 dengan target jangka menengah Renstra 2020- 2024

IKU	Uraian	Tahun				
		2020	2021	2022	2023	2024
Persentase penyelesaian LHP BPK satuan kerja BBPBL Lampung	RENSTRA	100	100	100	100	100
	Realisasi	100	100	100	100	-

IKU ke-16 yaitu persentase penyelesaian LHP BPK lingkup BBPBL Lampung adalah perbandingan penyelesaian hasil temuan oleh BPK yang ditindaklanjuti oleh BBPBL Lampung.

Kegiatan BBPBL Lampung dalam rangka proses pencapaian target IKU 16 adalah :

1. Permintaan dokumen tentang rekapitulasi belanja barang untuk diserahkan ke Masyarakat/pemda (526) TA 2023
2. Permintaan dokumen rekapitulasi belanja modal dan belanja barang kontraktual TA 2023

IKU. 17. NILAI PM SAKIP BBPBL LAMPUNG (NILAI)

Tabel 3.56. Capaian Sasaran Kegiatan 5, pada IKU 17

Sasaran Kegiatan-5		Tata kelola pemerintahan yang baik di BBPBL Lampung						
IKU-17		Nilai PM SAKIP BBPBL Lampung						
Realisasi		TW I - Tahun 2024						
TW I - 2023	Target TW I - 2024	realisasi	% Capaian	% Kenaikan	Target 2024	Anggaran 2024 (Rp)	Realisasi 2024 (Rp)	% Capaian
-	-	-	-	-	82	150.611.000	6.350.000	4,22

Sumber : Tim Kerja Dukungan Manajemen - BBPBL Lampung, 2024

Tabel 3.57. Perbandingan realisasi IKU 17 dengan target jangka menengah Renstra 2020- 2024

IKU	Uraian	Tahun				
		2020	2021	2022	2023	2024
Nilai PM SAKIP BBPBL Lampung	RENSTRA	90	90	90	90	90
	Realisasi	91,75	107,44	105,04	79,1	-

Nilai PM SAKIP mempunyai target 75 dengan perhitungan pada akhir tahun. Dalam rangka pencapaian target kegiatan tersebut adalah dilakukan kegiatan-kegiatan sebagai berikut :

1. Penyusunan dokumen-dokumen kinerja.
2. Mengupload dokumen kinerja pada Google Drive kinerja DJPB.
3. Pengisian aplikasi KINERJAKU.
4. Input data/dokumen kinerja pada e-SAKIP Menpan.

Gambar 3.16. Pengisian data kinerja pada aplikasi KINERJAKU

IKU. 18. PERSENTASE JUMLAH REKOMENDASI HASIL PENGAWASAN YANG DIMANFAATKAN UNTUK PERBAIKAN KINERJA DI BBPBL LAMPUNG (PERSEN)

Tabel 3.58. Capaian Sasaran Kegiatan 5, pada IKU 18

Sasaran Kegiatan-5		Tata kelola pemerintahan yang baik di BBPBL Lampung						
IKU-18		Persentase jumlah rekomendasi hasil pengawasan yang dimanfaatkan untuk perbaikan kinerja BBPBL Lampung						
Realisasi		TW I - Tahun 2024						
TW I - 2023	Target TW I - 2024	realisasi	% Capaian	% Kenaikan	Target 2024	Anggaran 2024 (Rp)	Realisasi 2024 (Rp)	% Capaian
100	-	-	-	-	80			

Sumber : Tim Kerja Dukungan Manajemen - BBPBL Lampung, 2024

Tabel 3.59. Perbandingan realisasi IKU 18 dengan target jangka menengah Renstra 2020 – 2024


IKU	Uraian	Tahun				
		2020	2021	2022	2023	2024
Persentase jumlah rekomendasi hasil pengawasan yang dimanfaatkan untuk perbaikan kinerja BBPBL Lampung	RENSTRA	60	60	60	60	60
	Realisasi	100	150,76	142,86	96,15	-

Berdasarkan surat No. B.2517/DJPB.1/HP.620/IV/2024 bahwa capaian IKU Persentase jumlah rekomendasi hasil pengawasan yang dimanfaatkan untuk perbaikan kinerja di wilayah kerja BBPBL Lampung, bahwa tercapai nilai sebesar 88 % (jumlah rekomendasi 25 rekomendasi, tuntas 22 rekomendasi, 3 proses)

Lampiran Surat Dinas
Nomor : B.2517/DJPB.1/HP.620/IV/2024
Tanggal : 16 April 2024

Data Capaian IKU "Persentase Jumlah Rekomendasi Hasil Pengawasan yang Dimanfaatkan Untuk Perbaikan Kinerja Lingkup KKP" Triwulan I Tahun 2024

No	Unit Kerja	Capaian IKU
1	Setditjen Perikanan Budi Daya	100,00%
2	Direktorat Perbenihan	90,00%
3	Direktorat Kawasan dan Kesehatan Ikan	82,61%
4	Direktorat Pakan dan Obat Ikan	100,00%
5	Direktorat Produksi dan Usaha Budidaya	100,00%
6	BBPAT Sukabumi	100,00%
7	BBPBL Lampung	88,00%
8	BBPBAP Jepara	95,12%
9	BPBAP Situbondo	83,87%
10	BPBAP Ujung Batee	94,44%
11	BPBAP Takalar	90,91%
12	BPBAT Tatelu	100,00%
13	BPBAT Sungai Gelam Jambi	80,00%
14	BPBAT Mandiangin	100,00%
15	BPBL Ambon	100,00%
16	BPBL Lombok	100,00%
17	BPBL Batam	100,00%
18	BLUPPB Karawang	100,00%
19	BPIUUK Karangasem	100,00%
20	BPKIL Serang	100,00%

a.n. Direktur Jenderal Perikanan Budi Daya
Setditjen Perikanan Budidaya,
 Ditandatangani Secara Elektronik
Gemi Triastutik

Gambar 3.17. Data capaian hasil rekomendasi Itjen TW I - 2024

Tabel 3.60. Data perbandingan capaian rekomendasi hasil pengawasan lingkup UPT laut

No.	UPT	Target (%)	Realisasi (%)	%
1.	BBPBL Lampung	80	88	110
2.	BPBAL Batam	80	100	125
3.	BPBAL Lombok	80	100	125
4.	BPBAL Ambon	80	100	125

Kendala yang dihadapi dalam pencapaian target persentase rekomendasi hasil pengawasan lingkup BBPBL Lampung yang telah ditindak lanjuti adalah :

1. Keterlambatan melakukan tindak lanjut atas kekurangan dokumen yang di minta dalam tindak lanjut tersebut
2. Keterlambatan dalam mengupload dokumen tindak lanjut pada aplikasi sidak.kkp.go.id

Rencana aksi yang dilakukan dalam upaya meminimalisir kendala adalah :

1. Mempelajari dan menyusun dokumen atas kekurangan atas rekomendasi
2. Mengupayakan mempercepat penyelesaian hasil temuan pada aplikasi sidak.kkp.go.id

IKU. 19. NILAI IKPA BBPBL LAMPUNG (NILAI)

Tabel 3.61. Capaian Sasaran Kegiatan 5, pada IKU 19

Sasaran Kegiatan-5		Tata kelola pemerintahan yang baik di BBPBL Lampung						
IKU-19		Nilai IKPA BBPBL Lampung						
Realisasi		TW I - Tahun 2024						
TW I - 2023	Target TW I - 2024	realisasi	% Capaian	% Kenaikan	Target 2024	Anggaran 2024 (Rp)	Realisasi 2024 (Rp)	% Capaian
-	-	-	-	-	93,76	227.906.000	43.926.453	19,27

Sumber : Tim Kerja Dukungan Manajemen - BBPBL Lampung, 2024

Tabel 3.62. Perbandingan realisasi IKU 19 dengan target jangka menengah Renstra 2020 – 2024

IKU	Uraian	Tahun				
		2020	2021	2022	2023	2024
Nilai IKPA BBPBL Lampung	RENSTRA	88	88	88	88	88
	Realisasi	98,77	90,77	94,14	90,84	-

Nilai Kinerja Pelaksanaan Anggaran (IKPA) BBPBL Lampung mendapatkan target 93,76, yang perhitungannya semesteran dengan target semester I sebesar 83 dan semester II sebesar 93,76.

Kendala yang dihadapi dalam pencapaian target nilai Indikator Kinerja Pelaksanaan Anggaran (IKPA) adalah :

1. Keterlambatan dalam revisi halaman III DIPA

Rencana aksi yang dilakukan dalam upaya meminimalisir kendala adalah :

1. Monitoring pelaksanaan anggaran dan membuat jadwal dalam pelaksanaan revisi halaman III DIPA

IKU. 20. NKA LINGKUP BBPBL LAMPUNG (NILAI)

Tabel 3.63. Capaian Sasaran Kegiatan 5, pada IKU 20

Sasaran Kegiatan-5		Tata kelola pemerintahan yang baik di BBPBL Lampung						
IKU-20		NKA lingkup BBPBL Lampung						
Realisasi		TW I - Tahun 2024						
TW I - 2023	Target TW I - 2024	realisasi	% Capaian	% Kenaikan	Target 2024	Anggaran 2024 (Rp)	Realisasi 2024 (Rp)	% Capaian
-	-	-	-	-	86			

Sumber : Tim Kerja Dukungan Manajemen - BBPBL Lampung, 2024

Tabel 3.64. Perbandingan realisasi IKU 20 dengan target jangka menengah Renstra 2020 – 2024

IKU	Uraian	Tahun				
		2020	2021	2022	2023	2024
Nilai Kinerja Anggaran BBPBL Lampung	RENSTRA	85	85	85	85	85
	Realisasi	78,62	97,19	81,82	84,13	-

Nilai Kinerja Anggaran (NKA) BBPBL Lampung mendapatkan target 86, yang perhitungannya akhir tahun.

IKU. 21. TINGKAT KEPATUHAN PENGADAAN BARANG/JASA BBPBL LAMPUNG (NILAI)

Tabel 3.65. Capaian Sasaran Kegiatan 5, pada IKU 21

Sasaran Kegiatan-5		Tata kelola pemerintahan yang baik di BBPBL Lampung						
IKU-21		Tingkat kepatuhan pengadaan barang/jasa BBPBL Lampung						
Realisasi		TW I - Tahun 2024						
TW I - 2023	Target TW I - 2024	realisasi	% Capaian	% Kenaikan	Target 2024	Anggaran 2024 (Rp)	Realisasi 2024 (Rp)	% Capaian
-	-	-	-	-	80	-	-	-

Sumber : Tim Kerja Dukungan Manajemen - BBPBL Lampung, 2024

Tabel 3.66. Perbandingan realisasi IKU 21 dengan target jangka menengah Renstra 2020- 2024

IKU	Uraian	Tahun				
		2020	2021	2022	2023	2024
Tingkat kepatuhan	RENSTRA	-	-	-	-	-
PBJ BBPBL Lampung	Realisasi	-	74,5	76,14	82,32	-

Tingkat kepatuhan pengadaan barang dan jasa lingkup BBPBL Lampung pada tahun 2023 adalah merupakan IKU baru dan tetap dimasukkan dalam IKU 2024. Tujuan kepatuhan pengadaan barang dan jasa adalah PBJ yang dilakukan efisien, efektif, transparan, terbuka, bersaing, adil dan akuntabel.

Tingkat kepatuhan pengadaan barang dan jasa lingkup BBPBL Lampung mempunyai target 80 dengan perhitungan pada akhir tahun.

Penilaian tingkat kepatuhan PBJ dilihat dari enam (6) aspek, yaitu :

1. Ketersediaan manajemen risiko PBJ strategis
2. Perencanaan dan persiapan pengadaan
3. Persentase pemilihan penyedia barang/jasa yg dilaksanakan melalui SPSE
4. Kesesuaian tahap pelaksanaan
5. Laporan penyelenggaraan PBJ
6. Persentase Tindak Lanjut Rekomendasi Hasil Pengawasan PBJ lingkup es. I triwulan I s/d triwulan III tahun 2023

IKU. 22. TINGKAT KEPATUHAN PENGELOLAAN BMN BBPBL LAMPUNG (NILAI)

Tabel 3.67. Capaian Sasaran Kegiatan 5, pada IKU 22

Sasaran Kegiatan-5		Tata kelola pemerintahan yang baik di BBPBL Lampung						
IKU-22		Tingkat kepatuhan pengelolaan BMN BBPBL Lampung						
Realisasi		TW I - Tahun 2024						
TW I - 2023	Target TW I - 2024	realisasi	% Capaian	% Kenaikan	Target 2024	Anggaran 2024 (Rp)	Realisasi 2024 (Rp)	% Capaian
-	-	-	-	-	80	-	-	-

Sumber : Tim Kerja Dukungan Manajemen - BBPBL Lampung, 2024

Tabel 3.68. Perbandingan realisasi IKU 24 dengan target jangka menengah Renstra 2020- 2024

IKU	Uraian	Tahun				
		2020	2021	2022	2023	2024
Tingkat pengelolaan BMN BBPBL Lampung	RENSTRA	-	-	-	-	-
	Realisasi	-	81,5	75,5	77,5	-

Tingkat kepatuhan pengelolaan BMN lingkup BBPBL Lampung pada tahun 2023 adalah merupakan IKU baru. Tujuan pengelolaan BMN adalah memperkuat, meningkatkan, dan mempertahankan kualitas informasi keuangan. Memperkuat kualitas dan daya tahan APBN (melalui peningkatan PNPB dari BMN dan penghematan biaya operasi atas BMN) Menghindari fraud.

Pengelolaan BMN mempunyai target 80 dengan perhitungan pada akhir tahun. Dalam rangka pencapaian target kegiatan tersebut adalah dilakukan kegiatan-kegiatan sebagai berikut :

1. Penyusunan rencana kerja BMN 2024
2. Stock opname data produksi dan uraian bahan produksi

IKU. 23. PERSENTASE JUMLAH PELAKU USAHA PERIKANAN BUDI DAYA YANG TERINTEGRASI KUSUKA (PERSEN)

Tabel 3.69. Capaian Sasaran Kegiatan 5, pada IKU 23

Sasaran Kegiatan-5								
Tata kelola pemerintahan yang baik di BBPBL Lampung								
IKU-23								
Persentase jumlah pelaku usaha perikanan budi daya yang terintegrasi KUSUKA								
Realisasi								
TW I - Tahun 2024								
TW I - 2023	Target TW I - 2024	realisasi	% Capaian	% Kenaikan	Target 2024	Anggaran 2024 (Rp)	Realisasi 2024 (Rp)	% Capaian
-	-	-	-	-	80	-	-	-

Sumber : Tim Kerja Dukungan Manajemen - BBPBL Lampung, 2024

Tabel 3.70. Perbandingan realisasi IKU 23 dengan target jangka menengah Renstra 2020 – 2024

IKU	Uraian	Tahun				
		2020	2021	2022	2023	2024
Persentase jumlah pelaku usaha budi daya yang terintegrasi dengan KUSUKA	RENSTRA	-	-	-	-	-
	Realisasi	-	-	-	100	-

IKU persentase jumlah pelaku usaha perikanan budidaya terintegrasi dengan KUSUKA merupakan IKU mulai tahun 2023. IKU ini ditujukan untuk pendataan pelaku usaha pada aplikasi SATU DATA.



Gambar 3.18. Screenshoot aplikasi SATU DATA

IKU. 24. PERSENTASE PEMBERITAAN POSITIF TERHADAP TOTAL PEMBERITAAN TENTANG SUB SEKTOR PERIKANAN BUDI DAYA DI BBPBL LAMPUNG (PERSEN)

Tabel 3.71. Capaian Sasaran Kegiatan 5, pada IKU 24

Sasaran Kegiatan-5		Tata kelola pemerintahan yang baik di BBPBL Lampung						
IKU-24		Persentase pemberitaan positif terhadap total pemberitaan tentang sub sektor perikanan budi daya di BBPBL Lampung						
Realisasi		TW I - Tahun 2024						
TW I - 2023	Target TW I - 2024	realisasi	% Capaian	% Kenaikan	Target 2024	Anggaran 2024 (Rp)	Realisasi 2024 (Rp)	% Capaian
-	86	93,88	109,16	-	86	-	-	-

Sumber : Tim Kerja Dukungan Manajemen - BBPBL Lampung, 2024

Tabel 3.72. Perbandingan realisasi IKU 24 dengan target jangka menengah Renstra 2020 – 2024

IKU	Uraian	Tahun				
		2020	2021	2022	2023	2024
Persentase pemberitaan positif terhadap total pemberitaan tentang sub sektor perikanan budi daya di BBPBL Lampung	RENSTRA	-	-	-	-	-
	Realisasi	-	-	-	-	93,88

Cara perhitungan :

$$\begin{aligned}
 \% \text{ jumlah pemberitaan} \\
 \text{positif} &= \frac{(\text{Jumlah pemberitaan positif})}{\text{Total pemberitaan sub sektor perik. budidaya lingkup BBPBL Lampung}} \times 100 \\
 &= 46/49 \times 100 \% = 93,88 \%
 \end{aligned}$$

LAPORAN KINERJA TW 1 TAHUN 2024			
Konten pemberitaan di media social yang dibuat (diedit) pada periode 1 Januari 2024 s/d 31 Maret 2024			
NO	TANGGAL	KEGIATAN	DOKUMENTASI/PUBLIKASI
1	2 Januari 2024	Penerimaan mahasiswa penelitian dan PKL (Praktek Kerja Lapangan) dari Sekolah Vokasi IPB (Institut Pertanian Bogor)	
2	3 Januari 2024	Tim Pokja Pakan Alami melakukan kegiatan panen Rotifera dari bak kultur semi massal volume 4 ton di Lab. Pakan Alami Zooplankton BBPBL Lampung	
3	4 Januari 2024	Tim WBK BBPBL Lampung melaksanakan Evaluasi dan Penilaian Mandiri WBK Tahun 2023 di Ruang Pelatihan BBPBL Lampung.	

Gambar 3.19. Pemberitaan positif tentang sektor budidaya TW I - 2024

IKU. 25. INDEKS PENGELOLAAN KEPEGAWAIAN (PERSEN)

Tabel 3.73. Capaian Sasaran Kegiatan 5, pada IKU 25

Sasaran Kegiatan-5		Tata kelola pemerintahan yang baik di BBPBL Lampung						
IKU-25		Indeks pengelolaan kepegawaian						
Realisasi		TW I - Tahun 2024						
TW I - 2023	Target TW I - 2024	realisasi	% Capaian	% Kenaikan	Target 2024	Anggaran 2024 (Rp)	Realisasi 2024 (Rp)	% Capaian
-	-	-	-	-	4	-	-	-

Sumber : Tim Kerja Dukungan Manajemen - BBPBL Lampung, 2024

Tabel 3.74. Perbandingan realisasi IKU 25 dengan target jangka menengah Renstra 2020- 2024

IKU	Uraian	Tahun				
		2020	2021	2022	2023	2024
Indeks pengelolaan kepegawaian	RENSTRA	-	-	-	-	-
	Realisasi	-	-	-	3	-

Kegiatan yang dilakukan kepegawaian dalam mendukung IKU tersebut adalah :

1. Membuat Usul Penyesuaian Nomenklatur Pejabat Fungsional Pengawas Perikanan Bidang Pembudidayaan Ikan menjadi Pejabat Fungsional Analis Akuakultur dan Teknisi Akuakultur. Terdiri dari 19 orang Pejabat Fungsional Pengawas Perikanan Keahlian dan 12 orang Pejabat Fungsional Pengawas Perikanan Keterampilan.
2. Membuat Usul Kenaikan Jabatan dari PHPI/Polkeskan Pertama menjadi PHPI/Polkeskan Muda an. Rakhmat Hadi Saputra, S.Pi
3. Memfasilitasi General Meeting dalam rangka Evaluasi kegiatan 2023 dan rencana kerja tahun 2024.
4. Membuat Usulan Kebutuhan CASN 2024.
5. Membuat Usulan penerima penghargaan Satya Lencana Karya Satya (SLKS) X tahun 1 orang, XX tahun 2 orang dan XXX tahun 5 orang.
6. Membuat Usulan Pegawai yang mengikuti Ujian Dinas Kenaikan Pangkat Penyesuaian Ijazah an. Yohana Florensia C.
7. Mengirimkan SKP 2023 untuk di tandatangani Direktur Jenderal Perikanan Budidaya an. Mulyanto dan an. Evalawati
8. Membuat Usulan nama Pegawai sebagai Agen Perubahan 2024.
9. Membuat Surat pengantar LKj TW IV tahun 2023.

10. Menyelenggarakan Pelantikan dan Pengambilan sumpah Pejabat Fungsional Polkeskan dan Teknisi Kesehatan Ikan sebanyak 9 orang.
11. Membuat Usulan Kenaikan Pangkat an. Rakhmat Hadi Saputra, S.Pi.
12. Mengirimkan BA Pelantikan dan pengambilan Sumpah Pejabat Fungsional Polkeskan dan Teknisi Kesehatan Ikan asli ke DJPB melalui jasa pengiriman dan salinannya melalui gdrive.
13. Membuat Usulan nama anggota tim Pengarusutamaan gender BBPBL Lampung.
14. Membuat usulan Uji Kompetensi kenaikan jabatan fungsional Arsiparis dari Arsiparis Mahir menjadi Arsiparis Penyelia an. Budi Sasongko.
15. Membuat Surat Tugas Tim SAKIP dan Tim Penilai Kinerja Tahun 2024
16. Membuat Usulan Permohonan Penghentian Gaji bulan April 2024 an. Salam S.P karena telah memasuki masa purna tugas (pensiun)
17. Membuat Usulan peserta Tugas Belajar an. Muhamad Sabar Syafi.
18. Menyelenggarakan Pelantikan dan pengambilan Sumpah PPPK sebanyak 10 orang, 9 orang PPPK 2024 dan 1 orang PPPK 2023.
19. Membuat Usulan nama peserta Pelatihan PBJ.
20. Membuat ST Tim Penanganan Pengaduan Masyarakat Lingkup BBPBL Lampung.
21. Menyusun rencana pengembangan kompetensi melalui Pendidikan tahun 2024 dan 2025.
22. Membuat Usulan Kenaikan Pangkat Pengabdian an. Suratman dan an. Muawanah.

IKU. 26. INDEKS PENGAWASAN KEARSIPAN (NILAI)

Tabel 3.75. Capaian Sasaran Kegiatan 5, pada IKU 26

Sasaran Kegiatan-5								
Tata kelola pemerintahan yang baik di BBPBL Lampung								
IKU-26								
Indeks pengawasan kearsipan								
Realisasi								
TW I - Tahun 2024								
TW I - 2023	Target TW I - 2024	realisasi	% Capaian	% Kenaikan	Target 2024	Anggaran 2024 (Rp)	Realisasi 2024 (Rp)	% Capaian
-	-	-	-	-	75	147.753.000	28.739.515	19,45

Sumber : Tim Kerja Dukungan Manajemen - BBPBL Lampung, 2024

Tabel 3.76. Perbandingan realisasi IKU 26 dengan target jangka menengah Renstra 2020 – 2024

IKU	Uraian	Tahun				
		2020	2021	2022	2023	2024
Nilai pengawasan kearsipan BBPBL Lampung	RENSTRA	-	-	-	-	-
	Realisasi	-	84,47	92,35	88,99	-

Kearsipan merupakan kegiatan utama dalam kegiatan pengelolaan persuratan. Mulai tahun 2021 nilai pengawasan kearsipan merupakan IKU baru dengan target 75, yang perhitungannya dihitung pada akhir tahun.

Dalam rangka pelaksanaan Undang-undang Nomor 43 Tahun 2009 dan Peraturan Arsip Nasional Republik Indonesia nomor 6 Tahun 2019 tentang pengawasan kearsipan, Kementerian Kelautan dan Perikanan telah melakukan pengawasan kearsipan internal dan hasilnya telah dilakukan klarifikasi dan verifikasi oleh Tim Pusat Akreditasi ANRI.

Dalam rangka pencapaian IKU tersebut, maka dilakukan kegiatan sebagai berikut :

<p>1. Kelengkapan dokumen Unit Pengolah berupa :</p> <ul style="list-style-type: none"> a. Surat Perintah b. Nota Dinas (memo) c. Surat Dinas (ada paraf) d. Pengendalian naskah dinas keluar e. Pengendalian naskah dinas masuk f. Buku/formulir peminjaman arsip g. Sarana pemberkasan arsip aktif h. Daftar arsip aktif i. Pemberkasan secara klasifikasi j. Arsip aktif disimpan sesuai JRA k. Sarana penyimpanan arsip l. Berita acara alih media m. Daftar arsip aktif yg dialihmediakan n. Daftar arsip vital o. Sarana dan prasarana arsip vital p. Daftar arsip terjaga q. Laporan arsip terjaga r. Laporan daftar arsip terjaga ke ANRI s. BA pemindahan arsip inaktif t. Daftar arsip yang dipindahkan u. Sertifikat diklat/sertifikasi arsiparis v. Sertifikasi pengelola arsip 	<p>2. Kelengkapan dokumen Unit Kearsipan berupa :</p> <ul style="list-style-type: none"> a. Pembuatan arsip b. Penerimaan arsip c. Sarana peminjaman arsip d. Arsip inaktif (penataan asal usul) e. Arsip inaktif (penataan asas aturan asli) f. Daftar arsip inaktif g. Penyimpanan arsip inaktif h. Arsip inaktif disimpan sesuai JRA i. Alih media arsip inaktif j. Pemindahan arsip inaktif k. Pemusnahan arsip l. Daftar arsip vital m. Daftar usul serah arsip statis n. BA penyerahan arsip statis ke ANRI o. Sertifikasi dan ijasah pejabat struktural unit kearsipan p. Sertifikasi dan ijasah arsiparis q. Sertifikasi dan ijasah pengelola arsip r. Sarana dan prasarana
---	---

IKU. 27. INDEKS PENGELOLAAN PERPUSTAKAAN BBPBL LAMPUNG (NILAI)

Tabel 3.77. Capaian Sasaran Kegiatan 5, pada IKU 27

Sasaran Kegiatan-5		Tata kelola pemerintahan yang baik di BBPBL Lampung						
IKU-27		Indeks pengelolaan perpustakaan						
Realisasi		TW I - Tahun 2024						
TW I - 2023	Target TW I - 2024	realisasi	% Capaian	% Kenaikan	Target 2024	Anggaran 2024 (Rp)	Realisasi 2024 (Rp)	% Capaian
-	-	-	-	-	3	-	-	-

Sumber : Tim Kerja Dukungan Manajemen - BBPBL Lampung, 2024

Tabel 3.78. Perbandingan realisasi IKU 27 dengan target jangka menengah Renstra 2020 – 2024

IKU	Uraian	Tahun				
		2020	2021	2022	2023	2024
Indeks pengelolaan perpustakaan BBPBL Lampung	RENSTRA	-	-	-	-	-
	Realisasi	-	4,38	3,75	3,57	-

Perpustakaan merupakan sarana pendukung dalam penyebaran informasi budidaya laut. Pada tahun 2024 Indeks pengelolaan perpustakaan mempunyai target 3, yang perhitungannya dihitung pada akhir tahun.

Dalam rangka pencapaian IKU tersebut, juga dilakukan pengelolaan perpustakaan yaitu pengelolaan koleksi perpustakaan dan layanan perpustakaan.

Tabel 3.79. Jumlah pengunjung dan tambahan koleksi perpustakaan BBPBL Lampung

Periode	Jml pengunjung (orang)	Tambahan Koleksi								
		Buku	Mjhlh	Jurnal	Lap	Buletin	Skripsi Tesis	Lap. PKL	Booklet Brosur	Makalah
Januari	210	45	1				2	1		
Pebruari	63	24	7							
Maret	88		5					6		
Total	361	69	13				2	7		

Tabel 3.80. Kegiatan layanan perpustakaan BBPBL Lampung

Periode	Peminjam				Jumlah
	Mahasiswa	Pelajar	Staf	Umum	
Januari	27	1			28
Pebruari	15		2		17
Maret	13				13
Total	55	1	2		58



Gambar 3.20. Kegiatan perpustakaan

IKU. 28. PERSENTASE LAYANAN PERKANTORAN BBPBL LAMPUNG (PERSEN)

Tabel 3.81. Capaian Sasaran Kegiatan 5, pada IKU 28

Sasaran Kegiatan-5		Tata kelola pemerintahan yang baik di BBPBL Lampung						
IKU-28		Persentase layanan perkantoran BBPBL Lampung						
Realisasi		TW I - Tahun 2024						
TW I - 2023	Target TW I - 2024	realisasi	% Capaian	% Kenaikan	Target 2024	Anggaran 2024 (Rp)	Realisasi 2024 (Rp)	% Capaian
100	-	-	-	-	80	19.440.034.000	4.095.457.345	21,07

Sumber : Tim Kerja Dukungan Manajemen - BBPBL Lampung, 2024

Tabel 3.82. Perbandingan realisasi IKU 28 dengan target jangka menengah Renstra 2020 – 2024

IKU	Uraian	Tahun				
		2020	2021	2022	2023	2024
Persentase layanan perkantoran BBPBL Lampung	RENSTRA	-	-	-	-	-
	Realisasi	-	-	100	100	-

Persentase layanan perkantoran merupakan IKU penting karena menyangkut kerumahausahaan kantor dalam mendukung pencapaian target organisasi.

Kegiatan yang dilakukan dalam mendukung IKU tersebut adalah :

1. Layanan informasi
2. Layanan hubungan masyarakat
3. Layanan pemeliharaan sarana produksi
4. Layanan dukungan teknis
5. Layanan bantuan ke masyarakat
6. Layanan magang/PKL/penelitian
7. Layanan produk
8. Layanan monitoring Kesehatan ikan dan lingkungan



Gambar 3.21. kegiatan layanan perkantoran

3.3. ANALISIS CAPAIAN KINERJA KEUANGAN

Tabel 3.83. Capaian Realisasi Keuangan TW I - 2024

REALISASI CAPAIAN KINERJA KEUANGAN								
Realisasi TW I - Tahun 2024								
TW I - 2023	Target TW I - 2024	realisasi	% Capaian	% Kenaikan	Target 2024	Anggaran 2024 (Rp)	Realisasi 2024 (Rp)	% Capaian
11,27 %	22 %	19,24 %	87,59	41,42	>95	33.818.006.000	6.505.310.857	19,24

Tabel 3.84. Perbandingan realisasi keuangan dengan target jangka menengah Renstra 2020 – 2024

IKU	Uraian	Tahun				
		2020	2021	2022	2023	2024
Capaian kinerja keuangan	RENSTRA	>95	>95	>95	>95	95
	Realisasi	92,51	96,26	98,52	99,68	-

Capaian Anggaran TW I - 2024 adalah sebesar 19,24 % lebih tinggi dibandingkan capaian TW I - 2023 yaitu 11,27 % sehingga mengalami kenaikan sebesar 41,42 %.

Realisasi anggaran TW I - 2024, tertera dalam tabel 3.81.

Tabel 3.85. Rincian realisasi anggaran TW I - 2024

No.	Jenis Belanja	Pagu (Rp)	Realisasi (Rp)	%
1.	Pegawai	13.324.080.000	3.024.365.715	22,70
2.	Barang	19.336.184.000	3.313.595.142	17,14
3.	Modal	1.157.742.000	167.350.000	14,45
	TOTAL	33.818.006.000	6.505.310.857	19,24

NO	BA SAKSIS	NAMA SAKSIS	KPPN	KET	JENIS BELANJA										TOTAL	
					PEGAWAI	BARANG	MODAL	BEBAN BUNGA	SUBSIDI	IMBAH	BANSOS	LAIN-LAIN	TRANSFER			
1	002-407700	BALAI BESAR PERIKANAN BUDIDAYA LAUT LAMPUNG	017	PAGU	13.324.080.000	19.336.184.000	1.157.742.000	0	0	0	0	0	0	0	0	33.818.006.000
				REALISASI	3.024.365.715	3.313.595.142	167.350.000	0	0	0	0	0	0	0	0	6.505.310.857
				PERSENTASE	(22,70%)	(17,14%)	(14,45%)	0,00%	0,00%	0,00%	0,00%	0,00%	0,00%	0,00%	0,00%	(19,24%)
				SISA	10.299.714.285	16.022.588.858	990.392.000	0	0	0	0	0	0	0	0	27.312.695.143
				TOTAL	13.324.080.000	19.336.184.000	1.157.742.000	0	0	0	0	0	0	0	0	33.818.006.000
				REALISASI	3.024.365.715	3.313.595.142	167.350.000	0	0	0	0	0	0	0	0	6.505.310.857
				PERSENTASE	(22,70%)	(17,14%)	(14,45%)	0,00%	0,00%	0,00%	0,00%	0,00%	0,00%	0,00%	0,00%	(19,24%)
				SISA	10.299.714.285	16.022.588.858	990.392.000	0	0	0	0	0	0	0	0	27.312.695.143

Gambar 3.22. Realisasi anggaran TW I – 2024 (sumber OM-SPAN)

3.3.1. EFISIENSI PENGGUNAAN SUMBER DAYA

Pengukuran efisiensi penggunaan sumber daya untuk mengetahui seberapa besar tingkat efisiensi dalam pencapaian target yang telah ditentukan dengan memanfaatkan alokasi anggaran yang digunakan. Data yang digunakan untuk mengukur efisiensi penggunaan sumber daya meliputi : (i) capaian Nilai Pencapaian Sasaran Strategis, (ii) Data pagu anggaran, (iii) Data realisasi anggaran. Pengukuran efisiensi anggaran dilakukan dengan membandingkan antara jumlah pengeluaran yang direncanakan dengan pengeluaran sebenarnya.

Tabel 3.86. Efisiensi Anggaran TW I - 2024

Sasaran Kegiatan	Alokasi Anggaran	Realisasi Anggaran	NPSS	% Realisasi Anggaran	% Efisiensi Anggaran
Ekonomi Sektor perikanan budidaya meningkat di BBPBL Lampung	33.818.006.000	33.818.006.000	116,43		87,43
Meningkatnya sarana dan prasarana pembudidayaan ikan					
Meningkatnya kualitas pengendalian dan pengawasan perikanan bidang kawasan dan kesehatan ikan					
Meningkatnya kualitas pengendalian dan pengawasan perikanan budidaya bidang pakan dan obat ikan					
Tata kelola pemerintahan yang baik di BBPBL Lampung				19,24	

BAB IV PENUTUP

4.1. KESIMPULAN

Kegiatan Balai Besar Perikanan Budidaya Laut (BBPBL) Lampung TW I - 2024 sebagaimana Penetapan Kinerja Kepala Balai ditetapkan 5 (lima) Sasaran Kegiatan dengan 28 (dua puluh delapan) Indikator Kinerja Utama untuk menunjang visi dan misi dari BBPBL Lampung.

Capaian Indikator Kinerja Utama BBPBL Lampung TW I - 2024, tertera seperti dalam tabel berikut ini :

Tabel 4.1. Pencapaian Indikator Kinerja Utama BBPBL Lampung TW I - 2024

NO	SASARAN KEGIATAN	INDIKATOR KINERJA		TARGET		REALISASI	%	
				TAHUNAN	TW I		TAHUNAN	TW I
1.	Ekonomi Sektor Perikanan Budi Daya Meningkatkan di BBPBL Lampung	1.	Nilai PNPB BBPBL Lampung (Rp)	1.189.308.000	118.930.800	204.519.850	17,19	120
2.	Meningkatnya Sarana dan Prasarana Pembudidayaan Ikan	2.	Persentase Bantuan Calon Induk yang Disalurkan ke Masyarakat (%)	75	-	-	-	-
		3.	Persentase Bantuan Benih yg Disalurkan ke Masyarakat (%)	75	-	4,95	6,6	120
		4.	Calon Induk Unggul yang Diproduksi BBPBL Lampung (ekor)	4.305	-	60	1,39	120-
		5.	Persentase Bantuan Bibit Rumput Laut yang Disalurkan ke Masyarakat (%)	75	-	50	66,66	120

N O	SASARAN KEGIATAN	INDIKATOR KINERJA		TARGET		REALISASI	%	
				TAHUNAN	TW I		TAHUNAN	TW I
		6.	Persentase Bantuan Kebun Bibit Rumput Laut (KBRL) yang Disalurkan ke Masyarakat (%)	75	-	-	-	-
		7.	Persentase Sarana dan Prasarana Budi Daya Ikan Air Tawar yang Disalurkan (%)	100	-	-	-	-
		8.	Persentase Pakan Ikan Mandiri yang Diproduksi BBPBL Lampung (%)	80	5	10,93	13,66	120
		9.	Persentase Diseminasi Teknologi Budi Daya Ikan (%)	100	-	100	100	120
3.	Meningkatnya Kualitas Pengendalian dan Kesehatan Ikan dan Kualitas Lingkungan	10.	Persentase Layanan Pengujian Kesehatan Ikan dan Kualitas Lingkungan (%)	100	25	31,19	31,19	120
		11.	Ruang Lingkup Laboratorium yang Terakreditasi (parameter)	15	-	-	-	-
		12.	Persentase Pengujian <i>antimicrobial resistance</i> (AMR) (%)	100	25	25,42	25,42	101,68
4.	Meningkatnya Kualitas Pengendalian dan Pengawasan Perikanan Budi Daya bidang Pakan dan Obat Ikan	13.	Persentase Pakan Ikan yang Diuji Nutrisi dan Mutu Pakan (%)	100	10	116,67	116,67	120

N O	SASARAN KEGIATAN	INDIKATOR KINERJA		TARGET		REALISASI	%	
				TAHUNAN	TW I		TAHUNAN	TW I
5.	Tata Kelola Pemerintahan yang Baik di BBPBL Lampung	14.	Indeks Profesionalitas ASN BBPBL Lampung (Indeks)	85	-	-	-	-
		15.	Hasil Penilaian Pembangunan ZI Menuju Wilayah Bebas dari Korupsi (nilai)	76	-	-	-	-
		16.	Persentase Penyelesaian LHP BPK Atas Satuan Kerja BBPBL Lampung (%)	100	-	-	-	-
		17.	Nilai PM SAKIP BBPBL Lampung (Nilai)	82	-	-	-	-
		18.	Persentase Jumlah Rekomendasi Hasil Pengawasan yang Dimanfaatkan untuk Perbaikan Kinerja di BBPBL Lampung (%)	80	80	88	110	110
		19.	Nilai IKPA BBPBL Lampung (%)	93,76	-	-	-	-
		20.	NKA BBPBL Lampung (Nilai)	86	-	-	-	-
		21.	Tingkat Kepatuhan Pengadaan Barang/Jasa BBPBL Lampung (Nilai)	80	-	-	-	-
		22.	Tingkat Kepatuhan Pengelolaan BMN BBPBL Lampung (%)	80	-	-	-	-

N O	SASARAN KEGIATAN	INDIKATOR KINERJA	TARGET		REALISASI	%	
			TAHUNAN	TW I		TAHUNAN	TW I
		23. Persentase Jumlah Pelaku Usaha Perikanan Budi Daya yang Terintegrasi KUSUKA (%)	80	-	-	-	-
		24. Persentase pemberitaan Positif Terhadap Total Pemberitaan Tentang Sub Sektor Perikanan Budi Daya di BBPBL Lampung (%)	86	86	93,88	109,16	109,16
		25. Indeks Pengelolaan Kepegawaian (indeks)	4	-	-	-	-
		26. Nilai Pengawasan Kearsipan BBPBL Lampung (nilai)	75	-	-	-	-
		27. Indeks Pengelolaan Perpustakaan BBPBL Lampung (nilai)	3	-	-	-	-
		28. Persentase Layanan Perkantoran BBPBL Lampung (%)	75	-	-	-	-

Peningkatan kinerja terhadap pencapaian beberapa IKU perlu dilakukan melalui kerja keras dan kerjasama yang baik antar semua pegawai pada kegiatan pendukung IKU tersebut serta penyempurnaan kebijakan yang ada untuk mengoptimalkan pencapaian sasaran secara efektif dan efisien.

4.2. HAMBATAN

Hambatan yang dihadapi dalam pencapaian target kinerja BBPBL Lampung pada TW I - 2024, antara lain :

1. Lambatnya progress kegiatan distribusi bantuan benih ke masyarakat karena benih yang akan di bantukan terkena iridovirus
2. Keterlambatan dalam penyelesaian hasil rekomendasi Itjen yang belum tuntas.

4.3. LANGKAH – LANGKAH REKOMENDASI

Langkah-langkah rekomendasi yang akan dilaksanakan dalam menindaklanjuti segala permasalahan yang ada adalah :

1. Melakukan proses produksi benih kembali yang bebas virus serta berkoordinasi dengan laboratorium kesehatan ikan dan lingkungan dalam upaya uji sampel benih bebas virus
2. Melakukan inventarisasi kembali hasil rekomendasi Itjen yang belum tuntas dan berkoordinasi untuk menyelesaikan kekurangan dokumen yang diminta oleh Itjen.