



**KEMENTERIAN KELAUTAN DAN PERIKANAN  
BADAN PENYULUHAN DAN PENGEMBANGAN  
SUMBERDAYA MANUSIA KELAUTAN DAN PERIKANAN  
SEKOLAH USAHA PERIKANAN MENENGAH PARIAMAN**

JALAN SIMPANG TOBOH V KOTO KAMPUNG DALAM  
KABUPATEN PADANG PARIAMAN KODE POS 25552  
TELEPON (0751) 690123 FAXSIMILE (0751) 690123  
LAMAM <https://kkp.go.id> SUREL [supm.pariaman@kkp.go.id](mailto:supm.pariaman@kkp.go.id)

Yth. Kepala Pusat Pendidikan KP  
di Jakarta

**SURAT PENGANTAR**

NOMOR : B.71/SUPM.PRM/TU.210/I/2026

No	Naskah yang dikirim	Jumlah	Keterangan
1.	Laporan Kinerja Triwulan IV SUPM Pariaman Tahun 2025	1 berkas	Untuk disampaikan kepada Kepala Pusat Pendidikan KP

Diterima tanggal :

Nama Jelas :

Tandatangan :

21 Januari 2026

Kepala SUPM Pariaman



**Ditandatangani  
Secara Elektronik**

Adnal Yeka



KEMENTRIAN  
KELAUTAN DAN  
PERIKANAN  
REPUBLIK INDONESIA

# Laporan KINERJA (LKJ) Triwulan IV 2025

■ SUPM Pariaman



## KATA PENGANTAR



Puji syukur kehadirat Allah Yang Maha Kuasa karena berkat rahmat dan anugerah-Nya sehingga Laporan Kinerja (LKj) SUPM Pariaman Triwulan IV Tahun 2025 dapat diselesaikan. Laporan Kinerja (LKj) SUPM Pariaman Triwulan IV Tahun 2025 merupakan pelaksanaan dari Peraturan Presiden Nomor 29 Tahun 2014 tentang Sistem Akuntabilitas Kinerja Instansi Pemerintah dan Peraturan Menteri Pendayagunaan

Aparatur Negara dan Reformasi Birokrasi Nomor 53 Tahun 2014 tentang Petunjuk Teknis Perjanjian Kinerja, Pelaporan Kinerja dan Tata Cara Review atas Laporan Kinerja Instansi Pemerintah.

Penyusunan LKj ini merupakan wujud akuntabilitas pelaksanaan tugas dan fungsi SUPM Pariaman mengemban amanat dari dalam rangka mendukung terwujudnya tata kelola pemerintahan yang baik (*good governance*) dan juga merupakan alat kendali serta alat pemacu kinerja setiap unit organisasi di lingkungan Kementerian Kelautan dan Perikanan.

Semoga LKj SUPM Pariaman Triwulan IV Tahun 2025 ini dapat dijadikan bahan evaluasi pelaksanaan program sekaligus sebagai masukan penyusunan Laporan Kinerja Instansi Pemerintah kepada yang berkepentingan. Selanjutnya kami menyadari bahwa penyajian laporan ini masih jauh dari kesempurnaan. Oleh karena itu, saran dan kritik yang bersifat membangun sangat kami harapkan untuk perbaikan di masa mendatang.

Pariaman, 15 Januari 2026  
Kepala Sekolah



**Ditandatangani  
Secara Elektronik**

Dr. Adnal Yeka, A.Pi., M.Si  
NIP. 19730717 199603 1 002

## DAFTAR ISI

<b>KATA PENGANTAR.....</b>	<b>ii</b>
<b>DAFTAR ISI.....</b>	<b>iii</b>
<b>DAFTAR TABEL .....</b>	<b>v</b>
<b>RINGKASAN EKSEKUTIF .....</b>	<b>vii</b>
<b>BAB I PENDAHULUAN.....</b>	<b>1</b>
1.1. Latar Belakang .....	2
1.2. Tujuan.....	2
1.3. Tugas, Fungsi dan Struktur Organisasi .....	2
1.4. Keragaan SDM SUPM Pariaman .....	6
1.5. Sistematika Laporan Kinerja .....	9
1.6. Potensi dan Permasalahan .....	10
<b>BAB II PERENCANAAN KINERJA .....</b>	<b>12</b>
2.1. Rencana Strategis .....	13
2.1.1. Visi dan Misi SUPM Pariaman.....	15
2.1.2. Tujuan .....	16
2.1.3. Strategi Pelaksanaan Program Pengembangan Penyuluhan dan Pengembangan Sumberdaya Manusia Kelautan dan Perikanan.....	17
2.2. Rencana Kerja Tahun 2025 .....	17
2.3. Perjanjian Kinerja Tahun 2025.....	19
2.4. Pengukuran Kinerja .....	21
2.4.1. Rumus Pengukuran .....	21
2.4.2. Metode Pengukuran Kinerja .....	21
<b>BAB III AKUNTABILITAS KINERJA .....</b>	<b>22</b>
3.1. Capaian Kinerja Organisasi.....	23
3.1.1. Prestasi Indikator Kinerja Utama (IKU) SUPM Negeri Pariaman Triwulan IV Tahun 2025 .....	23
3.2. Analisis Capaian Kinerja.....	28
3.2.1. Sasaran Kegiatan 1. Terselenggaranya Pendidikan Vokasi Kelautan dan Perikanan Yang Kompeten .....	28
3.2.2. Sasaran Kegiatan 2. Tata Kelola Pemerintahan yang Efektif dan Akuntabel Bidang Penyuluhan dan Pengembangan Sumber Daya Manusia Kelautan dan Perikanan.....	40
3.2.3. Realisasi Anggaran .....	51
3.2.4. Efisiensi Anggaran dan Alokasi Sumber Daya SUPM Pariaman.....	52
<b>BAB IV PENUTUP .....</b>	<b>54</b>
4.1. Capaian Indikator Kinerja Utama.....	55
4.2. Permasalahan.....	57
4.3. Rekomendasi .....	58

**DAFTAR GAMBAR**

Gambar 1. 1	Capaian Kinerja SUPM Pariaman Tahun 2024.....	vii
Gambar I. 1	Struktur Organisasi SUPM Pariaman Tahun 2024 .....	5
Gambar II. 1	Ketentuan penetapan indeks capaian IKU.....	21
Gambar III. 1	Capaian Kinerja SUPM Pariaman Tahun 2024 pada Dashboard Aplikasi Kinerjaku .....	23
Gambar IV. 1	Nilai Kinerja Organisasi (NKO).....	55

## DAFTAR TABEL

Tabel I. 1	Capaian Kinerja SUPM Pariaman Triwulan IV Tahun 2025 Berdasarkan Rincian Indikator Kinerja Utama .....	vii
Tabel I. 1	Rincian PNS, PPPK, dan PPPK Paruh Waktu SUPM Pariaman Berdasarkan Jenis Jabatan, Golongan dan Kualifikasi Pendidikan Per 31 Desember 2025.....	7
Tabel I. 2	Rincian PJLP SUPM Negeri Pariaman Berdasarkan Jenis Jabatan dan Kualifikasi Pendidikan Per 31 Desember 2025 .....	9
Tabel II. 1	Target per- IKU Selama Periode Renstra Tahun 2025-2029 .....	13
Tabel II. 2	Anggaran SUPM Negeri Pariaman Revisi PK Desember Tahun 2025 .....	18
Tabel II. 3	Indikator yang ditetapkan dalam Perjanjian Kinerja SUPM Pariaman Tahun 2025.....	19
Tabel III. 1	Capaian Kinerja SUPM Pariaman Triwulan IV Tahun 2025 Berdasarkan Rincian Indikator Kinerja Utama .....	23
Tabel III. 2	Peserta pendidikan kelautan dan perikanan SUPM Pariaman yang terserap di Dunia Usaha, Dunia Industri atau Dunia Kerja (Orang) .....	28
Tabel III. 3	Perbandingan Capaian Indikator Kinerja 1 SUPM Pariaman dengan SUPM Lain .....	28
Tabel III. 4	Jumlah lulusan SUPM Pariaman (Orang).....	30
Tabel III. 5	Perbandingan Capaian Indikator Kinerja 2 SUPM Pariaman dengan SUPM Lain .....	30
Tabel III. 6	Peserta pendidikan vokasi kelautan dan perikanan SUPM Pariaman yang kompeten (Orang).....	31
Tabel III. 7	Rekapan Satker Yang Mempunyai IKU Peserta pendidikan vokasi kelautan dan perikanan SUPM Pariaman yang kompeten (Orang) .....	31
Tabel III. 8	Nilai PNBP Satker SUPM Pariaman (Rp. Miliar).....	33
Tabel III. 9	Setoran PNBP SUPM Pariaman per 31 Desember 2025 .....	33
Tabel III. 10	Rekapan Satker Yang Mempunyai IKU Nilai PNBP Satker SUPM Pariaman (Rp. Miliar).....	34
Tabel III. 11	Kerjasama SUPM Pariaman yang disepakati (Kesepakatan) .....	35
Tabel III. 12	Rekapan Satker Yang Mempunyai IKU Kerjasama SUPM Pariaman yang disepakati (Kesepakatan) .....	35
Tabel III. 13	Persentase lulusan SUPM Pariaman yang bersertifikasi kompetensi (%) .....	36
Tabel III. 14	Rekapan Satker Yang Mempunyai IKU Persentase lulusan SUPM Pariaman yang bersertifikasi kompetensi (%) .....	37
Tabel III. 15	Persentase anak pelaku utama yang diterima sebagai peserta didik baru di SUPM Pariaman (%) .....	38
Tabel III. 16	Rekapan Satker Yang Mempunyai IKU Persentase anak pelaku utama yang diterima sebagai peserta didik baru di SUPM Pariaman (%).....	38
Tabel III. 17	Peralatan dan Mesin Serta Sarana Teknologi Informasi dan Komunikasi Bidang Pendidikan Kelautan dan Perikanan yang Ditingkatkan Kapasitasnya pada SUPM Pariaman (Paket).....	39
Tabel III. 18	Rekapan Satker Yang Mempunyai IKU Peralatan dan Mesin Serta Sarana Teknologi Informasi dan Komunikasi Bidang Pendidikan Kelautan dan Perikanan yang Ditingkatkan Kapasitasnya pada SUPM Pariaman (Paket) .....	39
Tabel III. 19	Persentase rekomendasi hasil pengawasan yang dimanfaatkan untuk perbaikan kinerja SUPM Pariaman (%) .....	40
Tabel III. 20	Perbandingan Realisasi IKU Persentase rekomendasi hasil pengawasan yang dimanfaatkan untuk perbaikan kinerja SUPM Pariaman (%).....	41
Tabel III. 21	Penilaian Mandiri SAKIP SUPM Pariaman (Nilai).....	42
Tabel III. 22	Rekapan Satker Yang Mempunyai IKU Penilaian Mandiri SAKIP SUPM Pariaman (Nilai).....	42
Tabel III. 23	Indeks Profesionalitas ASN SUPM Pariaman (Indeks).....	43
Tabel III. 24	Rekapan Satker Yang Mempunyai IKU Indeks Profesionalitas ASN SUPM Pariaman (Indeks) .....	43

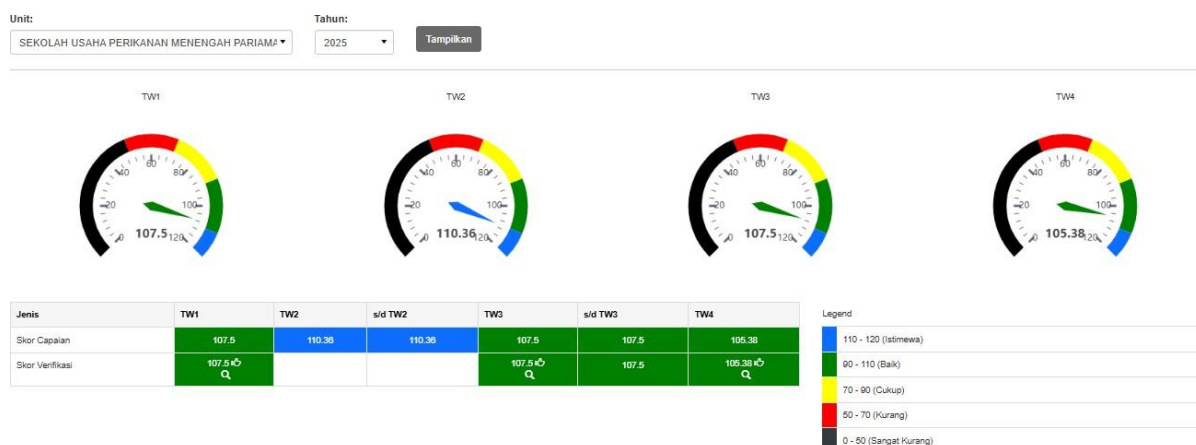
Tabel III. 25 Persentase rencana umum pengadaan PBJ yang diumumkan pada SIRUP SUPM Pariaman (%) .....	44
Tabel III. 26 Rekapitan Satker Yang Mempunyai IKU Persentase rencana umum pengadaan PBJ yang diumumkan pada SIRUP SUPM Pariaman (%).....	45
Tabel III. 27 Tingkat Kepatuhan Pengelolaan BMN SUPM Pariaman (%) .....	46
Tabel III. 28 Rekapitan Satker Yang Mempunyai IKU Tingkat Kepatuhan Pengelolaan BMN SUPM Pariaman (%) .....	47
Tabel III. 29 Indikator Kinerja Pelaksanaan Anggaran SUPM Pariaman (Nilai).....	48
Tabel III. 30 Perbandingan Realisasi IKU Indikator Kinerja Pelaksanaan Anggaran SUPM Pariaman (Nilai).....	48
Tabel III. 31 Nilai Kinerja Perencanaan Anggaran SUPM Pariaman (Nilai).....	49
Tabel III. 32 Perbandingan Realisasi IKU Nilai Kinerja Perencanaan Anggaran SUPM Pariaman (Nilai).....	50
Tabel III. 33 Persentase Dukungan Manajemen Teknis dan Kegiatan Strategis Lingkup SUPM Pariaman (%) .....	50
Tabel III. 34 Perbandingan Realisasi IKU Persentase Dukungan Manajemen Teknis dan Kegiatan Strategis Lingkup SUPM Pariaman (%).....	51
Tabel III. 35 Realisasi Anggaran berdasarkan Perjenis Belanja SUPM Pariaman Triwulan IV Tahun 2025 .....	52

## RINGKASAN EKSEKUTIF

Berdasarkan Peraturan Menteri KP No. 2 Tahun 2025 tentang Organisasi dan Tata Kerja Kementerian Kelautan dan Perikanan, Badan Penyuluhan dan Pengembangan Sumber Daya Manusia Kelautan dan Perikanan atau disingkat BPPSDM KP, memiliki tugas menyelenggarakan penyuluhan dan pengembangan SDM di bidang kelautan dan perikanan. Pelaksanaan program penyuluhan dan pengembangan SDM KP dilakukan antara lain melalui kegiatan pendidikan. Mengingat pentingnya peran pendidikan tersebut, maka investasi modal manusia melalui pendidikan di negara berkembang sangat diperlukan walaupun investasi di bidang pendidikan merupakan investasi jangka panjang. Mengacu kepada Peraturan Presiden Nomor 193 Tahun 2024. Mengingat pentingnya peran pendidikan tersebut, maka investasi modal manusia melalui pendidikan di negara berkembang sangat diperlukan.

Fokus SUPM Pariaman di Tahun 2025, selain meningkatkan kemampuan kognitif para anak pelaku utama yang mengenyam pendidikan di satuan pendidikan KP yang tersebar, juga turut meningkatkan kualitas dan kuantitas peserta didik.

SUPM Pariaman telah menetapkan 2 Sasaran Kegiatan pada Triwulan IV tahun 2025. Sasaran Kegiatan tersebut selanjutnya diukur dengan mengaplikasikan 16 Indikator Kinerja Kegiatan (IK). Berdasarkan hasil pengukuran kinerja, diperoleh skor kinerja SUPM Pariaman pada Triwulan IV tahun 2025 adalah sebesar 105,38% sebagaimana dashboard kinerjaku sebagai berikut:



**Gambar 1. 1 Capaian Kinerja SUPM Pariaman Triwulan IV Tahun 2025**

(sumber web : kinerjaku.kkp.go.id)

Pada Triwulan IV Tahun 2025, dari 16 IK yang menjadi target kinerja SUPM Pariaman, telah tercapai 14 IK yang ditandai dengan warna hijau (telah mencapai target yang telah ditetapkan), 3 IK warna biru (telah mencapai/melampaui target yang ditetapkan). Rincian target dan realiasi dari IK tersebut adalah sebagai berikut (Tabel 1.1).

**Tabel 1. 1 Capaian Kinerja SUPM Pariaman Triwulan IV Tahun 2025 Berdasarkan Rincian Indikator Kinerja Utama**

SASARAN KEGIATAN		INDIKATOR KINERJA KEGIATAN	TARGET TAHUNAN	TARGET TRIWULAN IV TAHUN 2025	CAPAIAN TRIWULAN IV TAHUN 2025	% CAPAIAN	
1	Terselenggaranya Pendidikan Vokasi Kelautan dan Perikanan yang Kompeten	1	Peserta pendidikan kelautan dan perikanan SUPM Pariaman yang terserap di Dunia Usaha, Dunia Industri atau Dunia Kerja (Orang)	90	90	94	104,44
		2	Jumlah lulusan SUPM Pariaman (Orang)	121	121	121	100
		3	Peserta pendidikan vokasi kelautan dan perikanan SUPM Pariaman yang Kompeten (Orang)	90	90	98	108,89
		4	Nilai PNPB Satker SUPM Pariaman (Rp. Miliar)	0,505	0,505	0,52	103,56
		5	Kerjasama SUPM Pariaman yang disepakati (Kesepakatan)	1	1	2	120
		6	Persentase lulusan SUPM Pariaman yang bersertifikasi kompetensi (%)	100	100	100	100
		7	Persentase anak pelaku utama yang diterima sebagai peserta didik baru di SUPM Pariaman (%)	100	100	100	100

SASARAN KEGIATAN		INDIKATOR KINERJA KEGIATAN	TARGET TAHUNAN	TARGET TRIWULAN IV TAHUN 2025	CAPAIAN TRIWULAN IV TAHUN 2025	% CAPAIAN
		8 Peralatan dan Mesin serta Sarana Teknologi Informasi dan Komunikasi Bidang Pendidikan Kelautan dan Perikanan yang ditingkatkan Kapasitasnya pada SUPM Pariaman (paket)	1	1	1	100
2	Tata Kelola Pemerintahan yang Efektif dan Akuntabel Bidang Penyuluhan dan Pengembangan Sumber Daya Manusia Kelautan dan Perikanan	9 Persentase rekomendasi hasil pengawasan yang dimanfaatkan untuk perbaikan kinerja SUPM Pariaman (%)	85	85	85	100
		10 Penilaian Mandiri SAKIP SUPM Pariaman (Nilai)	81	81	81,35	100,43
		11 Indeks Profesionalitas ASN SUPM Pariaman (Indeks)	84	84	89,03	105,99
		12 Persentase rencana umum pengadaan PBJ yang diumumkan pada SIRUP SUPM Pariaman (%)	80	80	100	120
		13 Tingkat Kepatuhan Pengelolaan BMN SUPM Pariaman (%)	80	80	80	100
		14 Indikator Kinerja Pelaksanaan Anggaran SUPM Pariaman (Nilai)	92	92	92	100

SASARAN KEGIATAN	INDIKATOR KINERJA KEGIATAN	TARGET TAHUNAN	TARGET TRIWULAN IV TAHUN 2025	CAPAIAN TRIWULAN IV TAHUN 2025	% CAPAIAN
	15 Nilai Kinerja Perencanaan Anggaran SUPM Pariaman (Nilai)	71,5	71,5	100	120
	16 Persemtase Dukungan Manajemen Teknis dan Kegiatan Strategis Lingkup SUPM Pariaman	100	100	100	100

SUPM Pariaman per tanggal 31 Desember tahun 2025 memiliki nilai pagu anggaran sebesar Rp. 11.064.085.000,- (terbilang Sebelas Miliar Enam Puluh Empat Juta Delapan Puluh Lima Ribu Rupiah) dengan rincian belanja Pegawai sebesar Rp. 5,391,371,000,- dan belanja barang sebesar Rp. 5,622,717,000,- dan Belanja Modal Rp. 49,997,000,-. Realisasi anggaran SUPM Pariaman berdasarkan perjenis belanja pada Triwulan IV Tahun 2025 adalah sebesar 90.94 % (Tabel I.1).

**Tabel 1. 2 Realisasi Anggaran berdasarkan Perjenis Belanja SUPM Pariaman Triwulan IV Tahun 2025**

Jenis Belanja	Pagu (Rp)	Realisasi (Rp)	%	Sisa (Rp)	%
Belanja Pegawai	5,391,371,000	5,362,805,408	99.47	28,565,592	0,53
Belanja Barang	5,622,717,000	4,648,855,388	82.68	973,861,612	17,32
Belanja Modal	49,997,000	49,996,620	100.00	380	00,00
Total	11.064.085.000	10,061,657,416	90.94	1,002,427,584	9,06

Keberhasilan capaian realisasi IKU pada Triwulan IV Tahun 2025 disebabkan karena :

- Adanya komitmen pimpinan yang kuat terhadap capaian kinerja, adanya monitoring dan evaluasi.
- Tercapainya realisasi anggaran sesuai dengan target serapan anggaran tiap triwulan.

Sebagai upaya untuk mengoptimalkan capaian kinerja SUPM Pariaman pada Triwulan IV Tahun 2025 akan ditempuh langkah-langkah antisipasi sebagai berikut:

1. Meningkatkan monitoring dan evaluasi pimpinan terhadap Timja yang menangani masing-masing IKU.
2. Meningkatkan pengelolaan keuangan dengan cara membuat perencanaan

pelaksanaan kegiatan supaya memudahkan dalam pembuatan berkas pertanggungjawaban keuangan untuk pendukung laporan keuangan.



Supm Politeknik KP

.....

# BAB I

.....



## **BAB I**

### **PENDAHULUAN**

#### **1.1. Latar Belakang**

Laporan Kinerja (LKj) SUPM Negeri Pariaman merupakan salah satu komponen dari Sistem Akuntabilitas Kinerja Pemerintah (SAKIP) yang memberikan informasi mengenai kinerja yang telah dicapai yang diperhitungkan atas dasar rencana kinerja yang telah disusun sebelumnya. Laporan Kinerja ini merupakan wujud pertanggungjawaban terhadap keberhasilan tingkat kinerja Triwulan IV Tahun 2025 yang dicapai SUPM Pariaman serta sebagai sarana evaluasi atas pencapaian kinerja SUPM Pariaman guna memperbaiki kinerjanya di masa mendatang.

Dasar pelaksanaan kegiatan SUPM Negeri Pariaman Triwulan IV Tahun 2025 mengacu kepada :

- a. Peraturan Kepala Badan Penyuluhan Dan Pengembangan Sumber Daya Manusia Kelautan Dan Perikanan Nomor 25 Tahun 2025 Tentang Rencana Strategis Badan Penyuluhan Dan Pengembangan Sumber Daya Manusia Kelautan Dan Perikanan Tahun 2025-2029.
- b. DIPA SUPM Pariaman Tahun 2025 Nomor : SP DIPA- 032.12.2. 427573/2025 Tanggal 2 Desember 2024.
- c. Perjanjian Kinerja SUPM Pariaman Tahun 2025.
- d. Rencana Kerja Tahunan SUPM Pariaman Tahun 2025.

#### **1.2. Tujuan**

Tujuan penyusunan Laporan Kinerja SUPM Negeri Pariaman Triwulan IV Tahun 2025 memenuhi beberapa tujuan, yaitu:

- a. Sebagai alat penilai kinerja secara kuantitatif, sebagai wujud akuntabilitas pelaksanaan tugas dan fungsi SUPM Negeri Pariaman menuju terwujudnya *good governance*, dan sebagai wujud transparansi serta pertanggungjawaban kepada masyarakat;
- b. Sebagai alat kendali dan alat pemacu peningkatan kinerja setiap unit organisasi di lingkungan SUPM Pariaman;
- c. Sebagai umpan balik (*Feedback*) untuk perbaikan kinerja pada triwulan berikutnya.

#### **1.3. Tugas, Fungsi dan Struktur Organisasi**

Berdasarkan Peraturan Menteri Kelautan dan Perikanan No.2 Tahun 2025 tentang Organisasi dan Tata Kerja Sekolah Usaha Perikanan Menengah. Menjelaskan tugas SUPM adalah melaksanakan pendidikan menengah kejuruan di bidang perikanan sesuai dengan peraturan perundang-undangan. Mengenai fungsi SUPM sebagai berikut :

1. Penyusunan, pemantauan, dan evaluasi rencana, program, dan anggaran, serta

pelaporan kegiatan Sekolah Usaha Perikanan Menengah;

2. Pemberian pelajaran pendidikan dan pelatihan kepada siswa di bidang keterampilan perikanan sesuai dengan kurikulum program studi yang ditetapkan;
3. Pelaksanaan kegiatan ko-kurikuler;
4. Pelaksanaan bimbingan dan konseling bagi siswa;
5. pelaksanaan kegiatan pengabdian kepada masyarakat;
6. Pengelolaan sarana pendidikan dan pelatihan;
7. Pelaksanaan dan pembinaan hubungan kerja sama dengan dunia usaha, orang tua siswa, dan masyarakat.
8. pelaksanaan urusan ketatausahaan.

Struktur organisasi SUPM Pariaman terdiri dari Kepala Sekolah, Kasubbag Umum dan Guru. Penyelenggaraan tugas sebagai Kepala Sekolah sebagai tugas pokok fungsional atau guru, kepala sekolah dibantu oleh beberapa orang wakil kepala sekolah yang menjalankan beberapa fungsi sebagai berikut :

- a. Pengkajian dan penyiapan perumusan bahan pendidikan di bidang kelautan dan perikanan;
- b. Pelaksanaan pendidikan dan pengajaran di bidang kelautan dan perikanan;
- c. Pelaksanaan penyusunan pedoman, standar, dan bimbingan tata penyelenggaraan pendidikan serta pengembangan penyusunan kebutuhan pendidikan di bidang kelautan dan perikanan;
- d. Penyelenggaraan pendidikan menengah kejuruan di bidang kelautan dan perikanan;
- e. Pelaksanaan pengembangan dan pembinaan tenaga pendidik, peserta didik, dan alumni pendidikan berstandar internasional di bidang kelautan dan perikanan;
- f. Monitoring dan evaluasi penyelenggaraan dan hasil pendidikan di bidang kelautan dan perikanan; dan

Dalam menjalankan tugas dan fungsinya kepala sekolah dibantu oleh beberapa wakil kepala sekolah dan bidang-bidang lainnya, yaitu :

- a. Wakil Kepala Sekolah Urusan Pengajaran;
- b. Wakil Kepala Sekolah Urusan Kesiswaan;
- c. Wakil Kepala Urusan Sekolah Sarana Pendidikan;
- d. Kelompok Jabatan Fungsional; dan
- e. Kepala Unit Sertifikasi dan TUK.

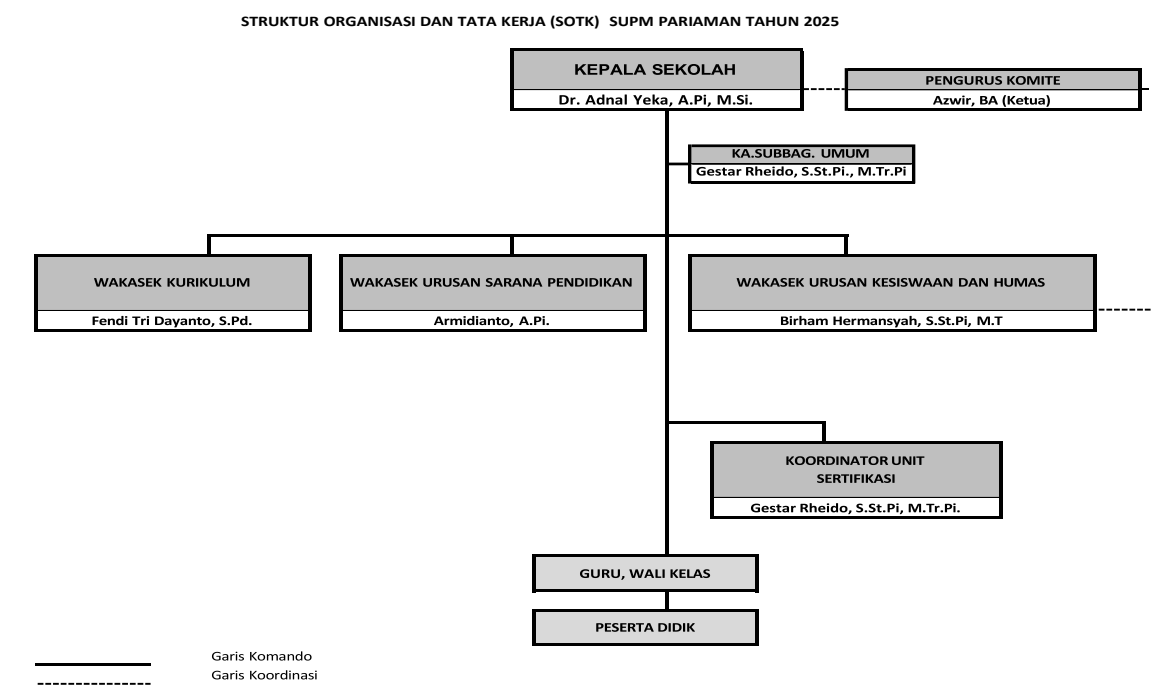
Pengelolaan SUPM Negeri Pariaman didukung dengan pengelolaan administrasi dibawah wewenang Kepala Sub Bagian Umum dengan fungsi sebagai berikut :

1. Pelaksanaan penyerasian dan penyusunan rencana, program, anggaran, kegiatan, dan kerja sama di bidang kelautan dan perikanan;

2. Pelaksanaan pengembangan organisasi dan ketatalaksanaan, dan pengelolaan urusan kepegawaian;
3. Pelaksanaan perbendaharaan, administrasi keuangan, dan barang kekayaan milik negara, serta pelaksanaan urusan Umum dan rumah tangga SUPM Pariaman; dan
4. Pelaksanaan monitoring dan evaluasi, pelaporan SUPM Pariaman.

Kepala Sub. Bagian Umum dalam melaksanakan tugas dan tanggung jawabnya didukung oleh :

- a. Analis Rencana Program dan Kegiatan serta Pelaporan;
- b. Analis Keuangan dan Bendahara Pengeluaran;
- c. Analis SDM Aparatur;
- d. Pengelola RTP dan pelaporan;
- e. Pengelola Data dan Persuratan;
- f. Pengelola Database peserta didik/ SIMDIK dan Monitoring Alumni;
- g. Pengelola Layanan Kehumasan dan Publikasi.



**Gambar I. 1 Struktur Organisasi SUPM Pariaman Tahun 2025**

Beberapa potensi yang dimiliki SUPM Negeri Pariaman dalam mendukung pembangunan kelautan dan perikanan khususnya di wilayah kerjanya (Sumatera Barat, Riau, Kep. Riau dan Jambi) yaitu :

1. SUPM Negeri Pariaman merupakan lembaga pendidikan yang melaksanakan sistem pendidikan vokasi dengan model pembelajaran 30% teori dan 70% praktek;
2. Kemudahan akses transportasi ke lokasi SUPM Negeri Pariaman yang berada di daerah perlintasan jalan utama di Sumatera Barat bagi peserta didik, sehingga lokasi SUPM Negeri Pariaman menjadi salah satu aspek strategis dalam mendukung pembangunan kelautan dan perikanan.
3. Tingginya kebutuhan tenaga kerja sektor kelautan dan perikanan merupakan peluang yang harus disambut dengan penyediaan SDM kompeten melalui penyelenggaraan pendidikan menengah KP.
4. Telah terakreditasinya oleh Badan Akreditasi untuk 4 (empat) Program Keahlian SUPM Pariaman yaitu Program Keahlian Nautika Perikanan Laut, Teknik Perikanan Laut, Teknologi Budidaya Perikanan dan Teknologi Pengolahan Hasil Perikanan dengan nilai sangat baik "A".

5. Tempat Uji Kompetensi (TUK) SUPM Negeri Pariaman merupakan potensi rujukan bagi SMK Perikanan di wilayah Sumatera Barat, Riau, Kep. Riau dan Jambi.

Dalam mendukung pembangunan kelautan dan perikanan khususnya di wilayah kerjanya (Sumatera Barat, Riau, Kep. Riau dan Jambi), SUPM Negeri Pariaman menghadapi beberapa permasalahan yaitu :

1. Aspek pendukung Sarana prasarana pendidikan yang dimiliki memerlukan penyesuaian (*upgrade*) teknologi untuk memenuhi tuntutan kurikulum dan kebutuhan sesuai lapangan kerja.
2. Aspek permasalahan sebaran dan serapan dunia usaha dan dunia industri (DU/DI) bidang kelautan dan perikanan yaitu kurangnya dukungan mitra kerja bidang usaha kelautan dan perikanan.
3. Belum memadainya kualitas dan kuantitas SDM di SUPM Negeri Pariaman.
4. Terbatasnya standar kompetensi.
5. Kemampuan dan daya jangkau area layanan masih terbatas.

#### **1.4. Keragaan SDM SUPM Pariaman**

SUPM Negeri Pariaman didukung sebanyak 57 Orang ASN dengan rincian 35 Orang PNS dan 22 Orang PPPK (36 Orang Laki-laki dan 21 Perempuan) dengan status pegawai struktural dan fungsional. PNS SUPM Pariaman memiliki kualifikasi pendidikan SLTA sebanyak 11 orang, S1/D4 sebanyak 14 orang, S2 sebanyak 9 orang, dan S3 sebanyak 1 Orang (Tabel I.1). SUPM Pariaman juga memiliki PPPK Paruh Waktu sebanyak 6 orang dan PJLP sebanyak 11 orang dengan kualifikasi pendidikan dapat dilihat pada Tabel I.2.

**Tabel I. 1 Rincian PNS, PPPK, dan PPPK Paruh Waktu SUPM Pariaman Berdasarkan Jenis Jabatan, Golongan dan Kualifikasi Pendidikan Per 31 Desember 2025**

No.	Jenis Jabatan	JK PNS		JK PPPK		JK PPPK Paruh Waktu		Golongan				PPPK	PPPK Paruh Waktu	Kualifikasi Pendidikan PNS				Kualifikasi Pendidikan PPPK			Kualifikasi Pendidikan PPPK Paruh Waktu	
		L	P	L	P	L	P	I	II	III	IV			SLTA	S1/D4	S2	S3	SD	SLTA	D3	S1/D4	SD
<b>I Struktural</b>																						
1	Eselon IV	1						1						1								
	- Kasubbag Umum	1						1						1								
	Jumlah (I)	1						1						1								
<b>II Fungsional Tertentu</b>																						
1	Guru																					
	- Guru Madya	2						2						1		1						
	- Guru Muda	7	1					8						2		6						
	- Guru Pertama																					
2	Pranata Laboratorium Pendidikan (PLP)																					
	- PLP Ahli Pertama			1								1									1	
3	Pranata Keuangan APBN																					



**Tabel I. 2 Rincian PJLP SUPM Negeri Pariaman Berdasarkan Jenis Jabatan dan Kualifikasi Pendidikan Per 31 Desember 2025**

No.	Jenis Jabatan	Jenis Kelamin		Kualifikasi Pendidikan				
		L	P	SD	SLTP	SLTA	D3	S1/ D4
1	Pramubakti (Tenaga Kependidikan)	1	1				1	1
2	Pramubakti (Petugas Tefa Pengolahan)		2				1	1
3	Pramubakti (Petugas Keamanan)	1				1		
4	Pramubakti (Petugas Tambak)	2					1	1
5	Pramubakti (Pemeliharaan dan Perawatan Kapal)	1				1		
6	Pramubakti (Mekanik dan Teknisi Listrik)	1						1
7	Pramubakti (Tenaga Kependidikan Pengelola Sarpras Proka NKPI)	1						1
8	Pramubakti (Desain Komunikasi Visual)	1						1
<b>Jumlah</b>		<b>8</b>	<b>3</b>			<b>2</b>	<b>3</b>	<b>6</b>

### 1.5. Sistematika Laporan Kinerja

Landasan hukum penyusunan Laporan Kinerja SUPM Negeri Pariaman Triwulan IV Tahun 2025 berdasarkan pada:

1. Ketetapan MPR Nomor XI/MPR/1998 tentang Penyelenggaraan Negara yang Bersih dan Bebas Korupsi, Kolusi, dan Nepotisme;
2. Peraturan Pemerintah (PP) Nomor 8 Tahun 2006 tentang Pelaporan Keuangan dan Kinerja Instansi Pemerintah
3. Peraturan Presiden (Pepres) Nomor 29 tahun 2014 tentang Sistem Akuntabilitas Kinerja Instansi Pemerintah;
4. Keputusan Kepala LAN Nomor: 239/IX/6/8/2003 tentang Perbaikan Pedoman Penyusunan Pelaporan Kinerja Instansi Pemerintah;
5. Peraturan Presiden Nomor 29 tahun 2014 tentang Sistem Akuntabilitas Kinerja Instansi Pemerintah (SAKIP);

6. Peraturan Menteri Pendayagunaan Aparatur Negara dan Reformasi Birokrasi Nomor 53 Tahun 2014 tentang Petunjuk Teknis Perjanjian Kinerja, Pelaporan Kinerja dan Tata Cara Reviu Atas Laporan Kinerja Instansi Pemerintah.
7. Permenpan-RB nomor 88 Tahun 2021 tentang Evaluasi Akuntabilitas Kinerja Instansi Pemerintah;
8. Permen KP No. 68 tahun 2017 tentang Pedoman Pengelolaan Kinerja Organisasi di Lingkungan Kementerian Kelautan dan Perikanan.

Laporan Kinerja SUPM Negeri Pariaman Triwulan IV Tahun 2025 merupakan perwujudan pertanggungjawaban atas pencapaian kinerja SUPM Pariaman pada Triwulan IV Tahun 2025. Sistematika penyajian Laporan Kinerja SUPM Negeri Pariaman Triwulan IV Tahun 2025 adalah sebagai berikut :

1. **Ringkasan Eksekutif**, pada bagian ini berisi ringkasan atau gambaran umum laporan, antara lain berisi uraian singkat capaian, sasaran, dan kendala pada Triwulan IV Tahun 2025.
2. **Bab I Pendahuluan**, pada bab ini berisi hal-hal umum tentang SUPM Negeri Pariaman seperti visi, misi, tugas dan fungsi, struktur organisasi, serta keragaan pegawai di SUPM Pariaman Triwulan IV Tahun 2025.
3. **Bab II Perencanaan Kinerja**, pada bab ini menggambarkan uraian singkat tentang Rencana Strategis SUPM Negeri Pariaman, Rencana Kerja Tahunan SUPM Pariaman Triwulan IV Tahun 2025, dan Perjanjian Kinerja SUPM Pariaman Tahun 2025 serta Pengukuran Kinerja.
4. **Bab III Akuntabilitas Kinerja**, pada bab ini dibagi per subbab yang berisi hasil pengukuran kinerja, analisis dan evaluasi capaian kinerja, serta akuntabilitas keuangan SUPM Pariaman pada Triwulan IV Tahun 2025.
5. **Bab IV Penutup**, pada bab ini disajikan permasalahan yang dihadapi SUPM Pariaman dalam mencapai target IKU Triwulan IV Tahun 2025 beserta rekomendasi sebagai perbaikan untuk meningkatkan kinerja pada triwulan berikutnya.
6. **Lampiran**, berisi lampiran Perjanjian Kinerja dan hal lain yang dianggap penting.

## 1.6. Potensi dan Permasalahan

### Potensi

Beberapa potensi yang dimiliki SUPM Negeri Pariaman dalam mendukung pembangunan kelautan dan perikanan khususnya di wilayah kerjanya (Sumatera Barat, Riau, Kep. Riau dan Jambi) yaitu :

1. SUPM Negeri Pariaman merupakan lembaga pendidikan yang melaksanakan sistem pendidikan vokasi dengan model pembelajaran 30% teori dan 70% praktek;
2. Kemudahan akses transportasi ke lokasi SUPM Negeri Pariaman yang berada di

daerah perlintasan jalan utama di Sumatera Barat bagi peserta didik, sehingga lokasi SUPM Negeri Pariaman menjadi salah satu aspek strategis dalam mendukung pembangunan kelautan dan perikanan.

3. Tingginya kebutuhan tenaga kerja sektor kelautan dan perikanan merupakan peluang yang harus disambut dengan penyediaan SDM kompeten melalui penyelenggaraan pendidikan menengah KP.
4. Telah terakreditasinya oleh Badan Akreditasi untuk 4 (empat) Program Keahlian SUPM Pariaman yaitu Program Keahlian Nautika Perikanan Laut, Teknik Perikanan Laut, Teknologi Budidaya Perikanan dan Teknologi Pengolahan Hasil Perikanan dengan nilai sangat baik "A".
5. Tempat Uji Kompetensi (TUK) SUPM Negeri Pariaman merupakan potensi rujukan bagi SMK Perikanan di wilayah Sumatera Barat, Riau, Kep. Riau dan Jambi.

### **Permasalahan**

Dalam mendukung pembangunan kelautan dan perikanan khususnya di wilayah kerjanya (Sumatera Barat, Riau, Kep. Riau dan Jambi), SUPM Negeri Pariaman menghadapi beberapa permasalahan yaitu :

1. Aspek pendukung Sarana prasarana pendidikan yang dimiliki memerlukan penyesuaian (*upgrade*) teknologi untuk memenuhi tuntutan kurikulum dan kebutuhan sesuai lapangan kerja.
2. Aspek permasalahan sebaran dan serapan dunia usaha dan dunia industri (DU/DI) bidang kelautan dan perikanan yaitu kurangnya dukungan mitra kerja bidang usaha kelautan dan perikanan.
3. Belum memadainya kualitas dan kuantitas SDM di SUPM Negeri Pariaman.
4. Terbatasnya standar kompetensi, artinya masih lemahnya kesadaran tenaga pendidik dan kependidikan dalam peningkatan/pengembangan mutu diri.
5. Kemampuan dan daya jangkau area layanan masih terbatas.



.....

# BAB II

.....



## BAB II PERENCANAAN KINERJA

### 2.1. Rencana Strategis

Kementerian Kelautan dan Perikanan (KKP) sebagai salah satu kementerian yang mengelola bidang kelautan dan perikanan pada hakekatnya tercermin dari seluruh kebijakannya yang diarahkan dalam kerangka pembangunan ekonomi kelautan dan perikanan. Komponen utama ekonomi kelautan dan perikanan pada hakekatnya terkait dengan persoalan-persoalan produksi dan pendapatan yang harus dikembangkan dalam rangka meningkatkan kesejahteraan. Kondisi ini relevan dengan *Visi* dan *Misi* Kementerian Kelautan dan Perikanan.

Visi kementerian kelautan dan perikanan pada tahun 2025-2029 adalah mendukung visi presiden untuk mewujudkan Indonesia maju yang berdaulat, mandiri, dan berkepribadian, berlandaskan gotong-royong. Peran strategis keberadaan BPPSDMKP yaitu mendukung visi dan misi KKP melalui kegiatan penyuluhan, pelatihan dan pengembangan SDM, dan menurunkan tujuan dari Renstra Review BPPSDM yg terakhir. Visi tersebut diwujudkan melalui pelaksanaan Misi KKP, sebagai berikut :

1. Meningkatkan pengawasan pengelolaan sumberdaya kelautan dan perikanan;
2. Mengembangkan sistem perkarantinaan ikan, pengendalian mutu, keamanan hasil perikanan dan keamanan hayati ikan;
3. Mengoptimalkan pengelolaan ruang laut, konservasi dan keanekaragaman hayati laut;
4. Meningkatkan keberlanjutan usaha perikanan tangkap dan budidaya ;
5. Meningkatkan daya saing dan sistem logistik hasil kelautan dan perikanan;
6. Mengembangkan kapasitas SDM, dan pemberdayaan masyarakat;
7. Meningkatkan inovasi iptek kelautan dan perikanan; dan
8. Meningkatkan pemberdayaan dan kemandirian dalam menjaga keberlanjutan usaha kelautan dan perikanan.

Guna mewujudkan peran KKP dalam pembangunan nasional sebagaimana diuraikan diatas, maka diperlukan sumberdaya manusia di bidang kelautan dan perikanan (SDM-KP) yang kompeten, mempunyai karakter kuat serta kompetensi sesuai kebutuhan. Dalam kaitan ini, SUPM Pariaman mempunyai peran strategis dalam meningkatkan kualitas sumberdaya manusia kelautan dan perikanan melalui kegiatan

pendidikan bidang kelautan dan perikanan. Agar program pengembangan sumberdaya manusia kelautan dan perikanan dapat berjalan sesuai dengan tahapan yang diinginkan, maka diperlukan sebuah strategi dan perencanaan yang dituangkan dalam bentuk dokumen Rencana Strategis SUPM Pariaman.

**Tabel II. 1 Target per- IKU Selama Periode Renstra Tahun 2025-2029**

SASARAN KEGIATAN	INDIKATOR KINERJA KEGIATAN		TARGET RENSTRA 2025 - 2029				
			2025	2026	2027	2028	2029
Terselenggaranya Pendidikan Vokasi Kelautan dan Perikanan Yang Kompeten	1	Peserta pendidikan kelautan dan perikanan SUPM Pariaman yang terserap di Dunia Usaha, Dunia Industri atau Dunia Kerja (Orang)	103	-	50	98	98
	2	Jumlah lulusan SUPM Pariaman (Orang)	121	-	59	120	150
	3	Peserta pendidikan vokasi kelautan dan perikanan SUPM Pariaman yang kompeten (Orang)	181	330	398	398	398
	4	Nilai PNBP satker SUPM Pariaman (RP. Miliar)	1,315	1,315	1,315	1,315	1,315
	5	Kerjasama SUPM Pariaman yang disepakati (Kesepakatan)	1	1	1	1	1
	6	Persentase lulusan SUPM Pariaman yang bersertifikasi kompetensi (%)	100		100	100	100
	7	Persentase anak pelaku utama yang diterima sebagai peserta didik baru di SUPM Pariaman (%)	100	100	100	100	100
Terselenggaranya tata kelola pendidikan kelautan dan perikanan	8	Kelembagaan publik pendidikan kelautan dan perikanan yang terakreditasi pada SUPM Pariaman (Lembaga)	1	1	1	1	1
Tersedianya sarana dan prasarana pendidikan kelautan dan perikanan yang terstandar	9	Tenaga pendidik kelautan dan perikanan SUPM Pariaman yang tersertifikasi (Orang)	20	20	20	20	20
	10	Peralatan dan Mesin Serta Sarana Teknologi Informasi dan Komunikasi Bidang Pendidikan Kelautan dan Perikanan yang Ditingkatkan Kapasitasnya pada SUPM Pariaman (Paket)	1	2	2	2	2

SASARAN KEGIATAN	INDIKATOR KINERJA KEGIATAN		TARGET RENSTRA 2025 - 2029				
			2025	2026	2027	2028	2029
Terpenuhinya Layanan Dukungan Manajemen Eselon I dan Satker	11	Prasarana Pendidikan Menengah dan Tinggi Kelautan dan Perikanan yang Ditingkatkan Kapasitasnya pada SUPM Pariaman (Paket)	1	1	1	1	1
	12	Persentase rekomendasi hasil pengawasan yang dimanfaatkan untuk perbaikan kinerja SUPM Pariaman (%)	85	85	85	85	85
	13	Penilaian Mandiri SAKIP SUPM Pariaman (Nilai)	81	82	83	84	85
	14	Indeks Profesionalitas ASN SUPM Pariaman (Indeks)	84	85	86	87	88
	15	Persentase rencana umum pengadaan PBJ yang diumumkan pada SIRUP SUPM Pariaman (%)	80	80	80	80	80
	16	Tingkat Kepatuhan Pengelolaan BMN SUPM Pariaman (%)	80	80	80	80	80
	17	Indikator Kinerja Pelaksanaan Anggaran SUPM Pariaman (Nilai)	92	92	92	92	92
	18	Nilai Kinerja Perencanaan Anggaran SUPM Pariaman (Nilai)	71,5	71,5	71,5	71,5	71,5
	19	Persentase Dukungan Manajemen Teknis dan Kegiatan Strategis Lingkup SUPM Pariaman (%)	100	100	100	100	100

### 2.1.1. Visi dan Misi SUPM Pariaman

Dalam kerangka Rencana Pembangunan Jangka Menengah Nasional (RPJMN) Periode 2025-2029, yang ditetapkan untuk mendukung Visi dan Misi Presiden dan Wakil Presiden “Bersama Indonesia Maju Menuju Indonesia Emas 2045” serta pencapaian sasaran Rencana Pembangunan Jangka Panjang Nasional (RPJPN) Periode 2025-2045, sector kelautan dan perikanan memiliki peran yang sangat besar dalam Trisula Pembangunan sebagai kerangka pikir untuk menurunkan kemiskinan ekstrem hingga 0%, pertumbuhan Produk Domestik Bruto (PDB) sebesar 8%, serta peningkatan kualitas Sumber Daya Manusia (SDM).

Visi Kementerian Kelautan dan Perikanan dalam Rancangan Rencana Strategis Tahun 2025-2029 adalah “Terwujudnya Pengelolaan Sumber Daya Kelautan dan Perikanan yang Berkelanjutan Sebagai Penggerak Pertumbuhan Ekonomi Nasional dan Peningkatan Kesejahteraan Masyarakat Kelautan dan Perikanan untuk Mewujudkan Bersama Indonesia Maju Menuju Indonesia Emas 2045”. Pusat Pendidikan selaku Unit Kerja dibawah KKP dan BPPSDM KP dalam pelaksanaan tugas dan fungsinya mendukung Visi Badan Penyuluhan dan Pengembangan Sumber Daya Manusia Kelautan dan Perikanan (BPPSDM) yaitu “Terwujudnya Masyarakat Kelautan dan Perikanan yang Sejahtera dan Sumber Daya Kelautan dan Perikanan yang Berkelanjutan untuk mewujudkan Indonesia maju yang berdaulat, mandiri, dan berkepribadian, berlandaskan gotong-royong untuk mewujudkan Indonesia Maju menuju Indonesia Emas 2045.”, SUPM Pariaman memiliki tugas dan tanggung jawab yang dituangkan dalam visi SUPM Pariaman sebagai berikut :

***“ Terwujudnya SUPM Pariaman sebagai Lembaga Pendidikan Menengah Kejuruan Perikanan berstandar Internasional yang menghasilkan sumber daya manusia (SDK) Perikanan yang professional, bermoral dan berjiwa Bahari”***

Untuk mewujudkan visi tersebut, Misi SUPM Pariaman Adalah sebagai berikut:

***“Menyiapkan Sumber Daya Manusia (SDM) Perikanan yang bermoral, professional, berkompensi dan berwawasan Kelautan dan Perikanan”***

### **2.1.2. Tujuan**

Tujuan merupakan penjabaran lebih lanjut dari Visi dan Misi SUPM Pariaman dalam rangka mencapai Sasaran Kegiatan pembangunan kelautan dan perikanan 2025 - 2029. Dengan demikian tujuan SUPM Negeri Pariaman adalah

***“Mewujudkan SUPM Pariaman sebagai lembaga pendidikan Menengah Kejuruan Perikanan berstandar Internasional yang menghasilkan sumber daya perikanan yang professional, bermoral dan berjiwa bahari pada bidang Nautika Perikanan Laut, Teknik Perikanan Laut, Teknologi Budidaya Perikanan dan Teknologi Pengolahan Hasil Perikanan untuk mengelola sumberdaya perairan yang berdaulat dan berkelanjutan guna peningkatan kesejahteraan masyarakat”***. Indikator tujuan tersebut meliputi :

1. SUPM Pariaman sebagai satuan pendidikan vokasi KP yang terstandar;
2. Terselenggaranya sistem pendidikan berbasis kompetensi pada SUPM Pariaman dengan pendekatan *teaching factory*;
3. Tersedianya stimulan dan fasilitas pengembangan SDM bidang kelautan dan perikanan pada SUPM Pariaman; dan
4. Terserapnya lulusan SUPM Pariaman di dunia usaha dan dunia industri.

### 2.1.3. Strategi Pelaksanaan Program Pengembangan Penyuluhan dan Pengembangan Sumberdaya Manusia Kelautan dan Perikanan

Pelaksanaan program pengembangan Penyuluhan dan Pengembangan sumberdaya manusia kelautan dan perikanan khusus pada bidang pendidikan menengah di SUPM Pariaman mengikuti arah kebijakan strategi dari Badan Penyuluhan dan Pengembangan Sumberdaya Manusia Kelautan dan Perikanan khususnya pada bidang pendidikan yang secara rinci dijelaskan sebagai berikut :

- 1) Meningkatkan dan mengembangkan kelembagaan, kapasitas, serta kualitas satuan pendidikan lingkup KKP;
- 2) Meningkatkan kualitas pembelajaran dengan pendekatan *Teaching Factory* di bidang kelautan dan perikanan;
- 3) Mengembangkan kurikulum, tenaga Pendidik, Sarana dan Prasarana di Pendidikan Menengah dan Tinggi KP yang berstandar internasional;
- 4) Mengembangkan sistem sertifikasi kompetensi peserta didik;
- 5) Pengembangan minat kewirausahaan bagi peserta didik kelautan dan perikanan;
- 6) Memperkuat jejaring termasuk melibatkan pemangku kepentingan dalam proses pengembangan pendidikan;
- 7) Mengembangkan inovasi IPTEK di bidang kelautan dan perikanan.

### 2.2. Rencana Kerja Tahun 2025

Sasaran Kegiatan yang akan dicapai SUPM Pariaman pada Tahun 2025 berdasarkan Perjanjian Kinerja SUPM Pariaman Tahun 2025, adalah sebagai berikut:

Sasaran Strategis (SS)	Sasaran Program (SP)	Sasaran Kegiatan (SK) Pusat Pendidikan KP	Sasaran Kegiatan (SK) SUPM Pariaman	Indikator Sasaran Kegiatan (ISK)	Target 2025	Target 2029
SS-4: Meningkatkan Kualitas SDM KP	SP-1: Meningkatkan kapasitas dan kompetensi SDM KP	SK-1: Terselenggaranya Pendidikan Vokasi Kelautan dan Perikanan yang Kompeten	SK-1: Terselenggaranya Pendidikan Vokasi Kelautan dan Perikanan Yang Kompeten	Peserta pendidikan kelautan dan perikanan SUPM Pariaman yang terserap di Dunia Usaha, Dunia Industri atau Dunia Kerja (Orang)	90	98
				Jumlah lulusan SUPM Pariaman (Orang)	121	150
				Peserta pendidikan vokasi kelautan dan perikanan SUPM Pariaman yang kompeten (Orang)	90	398
				Nilai PNBP satker SUPM Pariaman (Rp. Miliar)	0,505	1,315
				Kerjasama SUPM Pariaman yang disepakati (Kesepakatan)	1	1
				Persentase lulusan SUPM Pariaman yang bersertifikasi kompetensi (%)	100	100
				Persentase anak pelaku utama yang diterima sebagai peserta didik baru di SUPM Pariaman (%)	100	100
		SK-5: Aparatur KKP yang Dididik dan Dilatih				

SS-5: Tata Kelola Pemerintahan yang Bersih, Efektif, dan Berkualitas	SP-2: Tata kelola pemerintahan yang efektif dan akuntabel di lingkungan BPPSDM	SK-6: Tata Kelola Pemerintahan yang Efektif dan Akuntabel Bidang Penyuluhan dan Pengembangan Sumber Daya Manusia Kelautan dan Perikanan	SK-2: Terselenggaranya Pendidikan Vokasi Kelautan dan Perikanan Yang Kompeten	Persentase rekomendasi hasil pengawasan yang dimanfaatkan untuk perbaikan kinerja SUPM Pariaman (%)	85	85
				Penilaian Mandiri SAKIP SUPM Pariaman (Nilai)	81	85
				Indeks Profesionalitas ASN SUPM Pariaman (Indeks)	84	88
				Persentase rencana umum pengadaan PBJ yang diumumkan pada SIRUP SUPM Pariaman (%)	80	80
				Tingkat Kepatuhan Pengelolaan BMN SUPM Pariaman (%)	80	80
				Indikator Kinerja Pelaksanaan Anggaran SUPM Pariaman (Nilai)	92	92
				Nilai Kinerja Perencanaan Anggaran SUPM Pariaman (Nilai)	71,5	71,5
				Persentase Dukungan Manajemen Teknis dan Kegiatan Strategis Lingkup SUPM Pariaman (%)	100	100

Rencana Kerja (RK) merupakan penjabaran dari Renstra, memuat seluruh rencana atau target kinerja yang hendak dicapai dalam satu tahun yang dituangkan dalam sejumlah indikator kinerja strategis yang relevan, untuk nantinya menjadi dasar penyusunan target pada indikator kinerja utama di PK SUPM Pariaman yang merupakan cascading dari PK Pusat Pendidikan KP Triwulan IV Tahun 2025. Berikut rincian Anggaran SUPM Negeri Pariaman Revisi PK Desember Tahun 2025:

**Tabel II. 2 Anggaran SUPM Negeri Pariaman Tahun 2025**

No	Kegiatan	Anggaran Awal (Rp)	Anggaran Revisi Desember 2025
1.	Pendidikan Kelautan dan Perikanan	4.759.500.000	3.107.624.000
2.	Dukungan Manajemen Internal Lingkup Badan Penyuluhan dan Pengembangan Sumberdaya Manusia Kelautan dan Perikanan	8.007.738.000	7.956.461.000
<b>Total Anggaran SUPM Pariaman Tahun 2025</b>		<b>12.767.238.000</b>	<b>11.064.085.000</b>

Dari tabel diatas dapat diketahui anggaran awal SUPM Pariaman tahun 2025 sebesar Rp. 12.767.238.000,- dengan anggaran untuk masing-masing kegiatan sebesar Rp. 4.759.500.000,- (Pendidikan Kelautan dan Perikanan) dan Rp. 8.007.738.000,- (Dukungan Manajemen Internal Lingkup Badan Penyuluhan dan Pengembangan Sumberdaya Manusia Kelautan dan Perikanan).

Kemudian terjadi perubahan Perjanjian Kinerja pada Bulan Desember 2025 menjadi Rp. 11.064.085.000,- dengan anggaran untuk masing-masing kegiatan sebesar Rp. 3.107.624.000,- (Pendidikan Kelautan dan Perikanan) dan Rp. 7.956.461.000,- (Dukungan Manajemen Internal Lingkup Badan Penyuluhan dan Pengembangan Sumberdaya Manusia Kelautan dan Perikanan).

### 2.3. Perjanjian Kinerja Tahun 2025

Sasaran merupakan hasil yang akan dicapai secara nyata oleh instansi pemerintah dalam rumusan yang lebih spesifik, terukur, dalam kurun waktu yang lebih pendek dari tujuan. Dalam sasaran telah ditetapkan indikator sasaran sebagai ukuran tingkat keberhasilan pencapaian sasaran untuk diwujudkan pada tahun bersangkutan. Setiap indikator sasaran disertai rencana tingkat capaian (target) masing-masing. Sasaran diupayakan untuk dapat dicapai dalam kurun waktu tertentu secara berkesinambungan sejalan dengan tujuan yang ditetapkan dalam rencana strategis. Dengan demikian, tujuan yang ditetapkan memiliki indikator yang terukur.

Perjanjian Kinerja awal pada Tanggal 30 Januari 2025 dengan 4 sasaran kegiatan dan 19 indikator kinerja kegiatan serta pagu anggaran sebesar Rp. 12.767.238.000,- dengan rincian untuk Pendidikan Kelautan dan Perikanan sebesar Rp. 4.759.500.000,- Dukungan Manajemen Internal Lingkup Badan Penyuluhan dan Pengembangan Sumber Daya Manusia Kelautan dan Perikanan sebesar Rp. 8.007.738.000,-;

Kemudian pada Desember 2025 terjadi perubahan Perjanjian Kinerja SUPM Pariaman dengan 2 Sasaran Kegiatan dan 16 Indikator Kinerja Kegiatan serta pagu anggaran sebesar Rp. 11.064.085.000,- dengan anggaran untuk masing-masing kegiatan sebesar Rp. 3.107.624.000,- (Pendidikan Kelautan dan Perikanan) dan Rp. 7.956.461.000,- (Dukungan Manajemen Internal Lingkup Badan Penyuluhan dan Pengembangan Sumberdaya Manusia Kelautan dan Perikanan).

Perjanjian kinerja ini dapat dilihat pada Tabel berikut :

**Tabel II. 3 Indikator yang ditetapkan dalam Perjanjian Kinerja SUPM Pariaman Tahun 2025**

Semula					Menjadi				
No	Sasaran Kegiatan	No	Indikator Kinerja Kegiatan	Target	No		No	Indikator Kinerja	Target
1	Terselenggaranya Pendidikan Vokasi Kelautan dan Perikanan Yang Kompeten	1	Peserta pendidikan kelautan dan perikanan SUPM Pariaman yang terserap di Dunia Usaha, Dunia Industri atau Dunia Kerja (Orang)	103	1	Terselenggaranya Pendidikan Vokasi Kelautan dan Perikanan Yang Kompeten	1	Peserta pendidikan kelautan dan perikanan SUPM Pariaman yang terserap di Dunia Usaha, Dunia Industri atau Dunia Kerja (Orang)	90
		2	Jumlah lulusan SUPM Pariaman (Orang)	121			2	Jumlah lulusan SUPM Pariaman (Orang)	121
		3	Peserta pendidikan vokasi kelautan dan perikanan SUPM Pariaman yang kompeten (Orang)	181			3	Peserta pendidikan vokasi kelautan dan perikanan SUPM Pariaman yang kompeten (Orang)	90
		4	Nilai PNBP satker SUPM Pariaman (Rp. Miliar)	1,315			4	Nilai PNBP satker SUPM Pariaman (Rp. Miliar)	0,505
		5	Kerjasama SUPM Pariaman yang disepakati (Kesepakatan)	1			5	Kerjasama SUPM Pariaman yang disepakati (Kesepakatan)	1

		6	Persentase lulusan SUPM Pariaman yang besertifikasi kompetensi (%)	100			6	Persentase lulusan SUPM Pariaman yang besertifikasi kompetensi (%)	100
		7	Persentase anak pelaku utama yang diterima sebagai peserta didik baru di SUPM Pariaman (%)	100			7	Persentase anak pelaku utama yang diterima sebagai peserta didik baru di SUPM Pariaman (%)	100
							8	Peralatan dan Mesin Serta Sarana Teknologi Informasi dan Komunikasi Bidang Pendidikan Kelautan dan Perikanan yang Ditingkatkan Kapasitasnya pada SUPM Pariaman (Paket)	1
2	Terselenggaranya Tata Kelola Pendidikan Kelautan dan Perikanan	8	Kelembagaan publik pendidikan kelautan dan perikanan yang terakreditasi pada SUPM Pariaman (Lembaga)	1					
		9	Tenaga pendidik kelautan dan perikanan SUPM Pariaman yang tersertifikasi (Orang)	20					
3	Tersedianya Sarana dan Prasarana Pendidikan Kelautan dan Perikanan yang Terstandar	10	Peralatan dan Mesin Serta Sarana Teknologi Informasi dan Komunikasi Bidang Pendidikan Kelautan dan Perikanan yang Ditingkatkan Kapasitasnya pada SUPM Pariaman (Paket)	1					
		11	Peralatan dan Mesin Serta Sarana Teknologi Informasi dan Komunikasi Bidang Pendidikan Kelautan dan Perikanan yang Ditingkatkan Kapasitasnya pada SUPM Pariaman (Paket)	1					
4	Tata Kelola Pemerintahan yang Efektif dan Akuntabel Bidang Penyuluhan dan Pengembangan Sumber Daya Manusia Kelautan dan Perikanan	12	Persentase rekomendasi hasil pengawasan yang dimanfaatkan untuk perbaikan kinerja SUPM Pariaman (%)	85	2		1	Persentase rekomendasi hasil pengawasan yang dimanfaatkan untuk perbaikan kinerja SUPM Pariaman (%)	85
		13	Penilaian Mandiri SAKIP SUPM Pariaman (Nilai)	81			2	Penilaian Mandiri SAKIP SUPM Pariaman (Nilai)	81
		14	Indeks Profesionalitas ASN SUPM Pariaman (Indeks)	84			3	Indeks Profesionalitas ASN SUPM Pariaman (Indeks)	84
		15	Persentase rencana umum pengadaan PBJ yang diumumkan pada SIRUP SUPM Pariaman (%)	80			4	Persentase rencana umum pengadaan PBJ yang diumumkan pada SIRUP SUPM Pariaman (%)	80
		16	Tingkat Kepatuhan Pengelolaan BMN SUPM Pariaman (%)	80			5	Tingkat Kepatuhan Pengelolaan BMN SUPM Pariaman (%)	80
		17	Indikator Kinerja Pelaksanaan Anggaran SUPM Pariaman (Nilai)	92			6	Indikator Kinerja Pelaksanaan Anggaran SUPM Pariaman (Nilai)	92
		18	Nilai Kinerja Perencanaan Anggaran SUPM Pariaman (Nilai)	71,5			7	Nilai Kinerja Perencanaan Anggaran SUPM Pariaman (Nilai)	71,5
		19	Persentase Dukungan Manajemen Teknis dan Kegiatan Strategis Lingkup SUPM Pariaman (%)	100			8	Persentase Dukungan Manajemen Teknis dan Kegiatan Strategis Lingkup SUPM Pariaman (%)	100

Di lihat dari table di atas, terdapat perubahan target pada beberapa IKU seperti target IKU peserta didik dan PNPB. Pada IKU Peserta pendidikan kelautan dan perikanan SUPM Pariaman yang terserap di Dunia Usaha, Dunia Industri atau Dunia Kerja (Orang) terjadi penurunan target disebabkan oleh rendahnya minat alumni untuk langsung bekerja setelah lulus dari Sekolah Usaha Perikanan Menengah dan lebih memilih untuk melanjutkan kuliah. IKU Peserta pendidikan vokasi kelautan dan perikanan SUPM Pariaman yang kompeten (Orang) terjadi penurunan target disebabkan

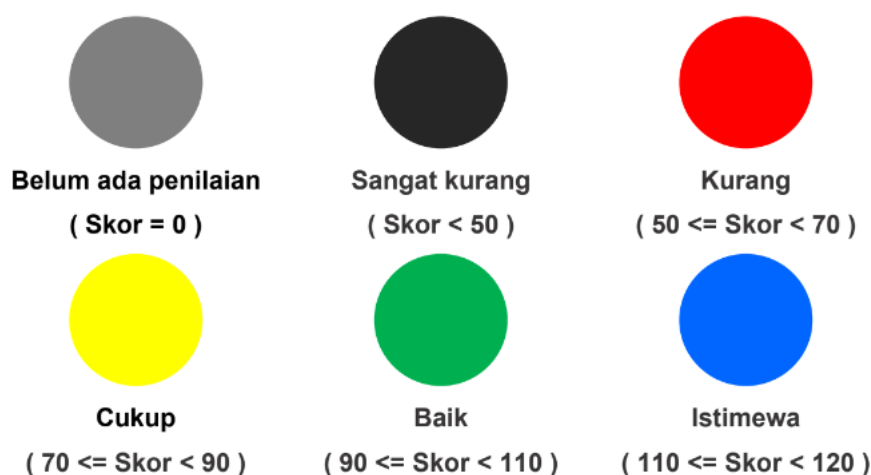
karena adanya pengurangan kuota penerimaan peserta didik baru oleh pusat pendidikan KP. Dan IKU Nilai PNBP satker SUPM Pariaman (Rp. Miliar) juga terjadi penurunan target dikarenakan adanya efisiensi anggaran Teaching Factory sehingga tidak maksimalnya kegiatan yang menghasilkan PNBP.

## 2.4. Pengukuran Kinerja

### 2.4.1. Rumus Pengukuran

Pengukuran capaian kinerja SUPM Negeri Pariaman Triwulan IV Tahun 2025, dilakukan dengan membandingkan antara target dengan realisasi capaian pada masing-masing indikator kinerja.

Penghitungan indeks capaian IKU perlu memperhitungkan polarisasi IKU yang berlaku, yaitu maximize, minimize dan stabilize. Ketentuan penetapan indeks capaian IKU adalah :



#### **Gambar II.1 Ketentuan penetapan indeks capaian IKU**

Pengukuran kinerja dilakukan dengan mengacu kepada Manual IKU pada masing-masing indikator yang ada dalam dokumen secara logical framework.

### 2.4.2. Metode Pengukuran Kinerja

Metode pengukuran kinerja lingkup SUPM Pariaman dilakukan secara berkala setiap 3 (tiga) bulan sekali (triwulanan), yaitu pada bulan Maret (B03), Juni (B06), September (B09) dan Desember (B12). Setiap akhir triwulan, penanggungjawab untuk aplikasi kinerja melakukan penyusunan laporan interim berdasarkan data capaian kinerja yang telah dimasukkan ke dalam aplikasi kinerja dan disampaikan kepada Kepala SUPM Pariaman melalui Kepala Sub Bagian Umum.

Capaian kinerja triwulanan SUPM Pariaman yang telah diinput pada aplikasi kinerja, dipantau oleh Tim SAKIP dan Laporan Kinerja yang menjadi penanggung jawab kegiatan, selanjutnya penanggung jawab kegiatan melaporkannya kepada Kepala Pusat Pendidikan KP.



.....

# BAB III

.....

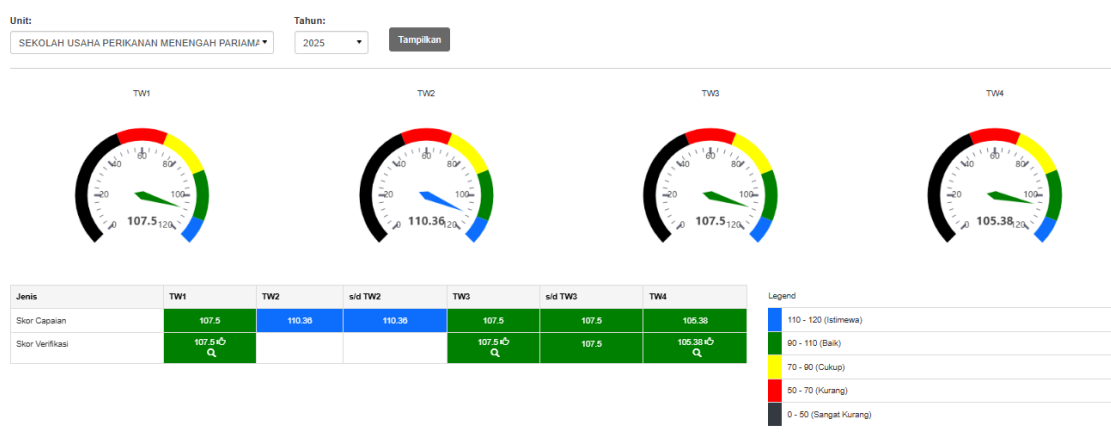


## BAB III AKUNTABILITAS KINERJA

### 3.1. Capaian Kinerja Organisasi

#### 3.1.1. Prestasi Indikator Kinerja Utama (IKU) SUPM Negeri Pariaman Triwulan IV Tahun 2025

Pengukuran capaian kinerja SUPM Negeri Pariaman Triwulan IV Tahun 2025 dilakukan dengan cara membandingkan antara target (rencana) dan realisasi indikator kinerja utama (*key performance indicator*, disingkat KPI) pada masing-masing IKU. Pencatatan dan pengukuran kinerja dilakukan pada laman <http://kinerjaku.kkp.go.id>. Berdasarkan hasil pengukuran kinerja tersebut, diperoleh Nilai Kinerja Organisasi (NKO) SUPM Negeri Pariaman Triwulan IV Tahun 2025 sebesar 105,38%.



**Gambar III. 1** Capaian Kinerja SUPM Pariaman Triwulan IV Tahun 2025 pada Dashboard Aplikasi Kinerjaku

Rincian capaian Kinerja SUPM Pariaman pada Triwulan IV Tahun 2025 dari 19 IKU yang diukur dapat dilihat pada tabel dibawah ini.

**Tabel III. 1** Capaian Kinerja SUPM Pariaman Triwulan IV Tahun 2025 Berdasarkan Rincian Indikator Kinerja Utama

SASARAN KEGIATAN		INDIKATOR KINERJA KEGIATAN		TARGET TAHUNAN	TARGET TRIWULAN IV TAHUN 2025	CAPAIAN TRIWULAN IV TAHUN 2025	% CAPAIAN
1	Terselenggara Pendidikan Vokasi Kelautan dan Perikanan	1	Peserta pendidikan kelautan dan perikanan SUPM Pariaman yang terserap di Dunia Usaha, Dunia Industri atau Dunia Kerja (Orang)	90	90	94	104,44

SASARAN KEGIATAN		INDIKATOR KINERJA KEGIATAN	TARGET TAHUNAN	TARGET TRIWULAN IV TAHUN 2025	CAPAIAN TRIWULAN IV TAHUN 2025	% CAPAIAN	
Yang Kompeten	2	Jumlah lulusan SUPM Pariaman (Orang)	121	121	121	100	
	3	Peserta pendidikan vokasi kelautan dan perikanan SUPM Pariaman yang kompeten (Orang)	90	90	98	108,89	
	4	Nilai PNBP satker SUPM Pariaman (Rp. Miliar)	0,505	0,505	0,52	103,56	
	5	Kerjasama SUPM Pariaman yang disepakati (Kesepakatan)	1	1	2	120	
	6	Persentase lulusan SUPM Pariaman yang bersertifikasi kompetensi (%)	100	100	100	100	
	7	Persentase anak pelaku utama yang diterima sebagai peserta didik baru di SUPM Pariaman (%)	100	100	100	100	
	8	Peralatan dan Mesin Serta Sarana Teknologi Informasi dan Komunikasi Bidang Pendidikan Kelautan dan Perikanan yang Ditingkatkan Kapasitasnya pada SUPM Pariaman (Paket)	1	1	1	100	
	2	Tata Kelola Pemerintahan yang Efektif dan	9	Persentase rekomendasi hasil pengawasan yang dimanfaatkan untuk perbaikan kinerja SUPM Pariaman (%)	85	85	85

SASARAN KEGIATAN	INDIKATOR KINERJA KEGIATAN	TARGET TAHUNAN	TARGET TRIWULAN IV TAHUN 2025	CAPAIAN TRIWULAN IV TAHUN 2025	% CAPAIAN	
Akuntabel Bidang Penyuluhan dan Pengembangan Sumber Daya Manusia Kelautan Dan Perikanan	10	Penilaian Mandiri SAKIP SUPM Pariaman (Nilai)	81	81	81,35	100,43
	11	Indeks Profesionalitas ASN SUPM Pariaman (Indeks)	84	84	89,03	105,99
	12	Persentase rencana umum pengadaan PBJ yang diumumkan pada SIRUP SUPM Pariaman (%)	80	80	100	120
	13	Tingkat Kepatuhan Pengelolaan BMN SUPM Pariaman (%)	80	80	80	100
	14	Indikator Kinerja Pelaksanaan Anggaran SUPM Pariaman (Nilai)	92	92	92	100
	15	Nilai Kinerja Perencanaan Anggaran SUPM Pariaman (Nilai)	71,5	71,5	96	120
	16	Persentase Dukungan Manajemen Teknis dan Kegiatan Strategis Lingkup SUPM Pariaman (%)	100	100	100	100

Berdasarkan capaian kinerja dari 19 IKU SUPM Pariaman Triwulan IV Tahun 2025, terdapat 16 IKU menjadi capaian kinerja 105,38% pada Triwulan IV Tahun 2025 dengan rincian sebagai berikut :

1. IKU Peserta pendidikan kelautan dan perikanan SUPM Pariaman yang terserap di Dunia Usaha, Dunia Industri atau Dunia Kerja (Orang). IKU ini memiliki target triwulan IV sebesar 90 Orang dengan capaian Tahun 2025 yang dicapai sebesar 94 Orang, maka persentase capaian bernilai 104,44%. Hal ini menunjukkan tercapainya IKU ini dengan adanya

partisipasi alumni dalam melengkapi pendataan data dukung oleh satker dan banyaknya minat alumni yang ingin melanjutkan perkuliahan baik di kampus internal KKP maupun eksternal KKP.

2. IKU Jumlah lulusan SUPM Pariaman (Orang). Pada IKU ini memiliki target triwulan IV sebesar 121 orang dengan capaian sebesar 121 orang, maka persentase capaian bernilai 100%.
3. IKU Peserta pendidikan vokasi kelautan dan perikanan SUPM Pariaman yang kompeten (Orang). Pada IKU ini memiliki target tahunan sebesar 90 orang dengan capaian sebesar 98 orang, maka persentase capaian bernilai 108,89%. Hal ini berarti sudah melebihi target yang telah ditetapkan.
4. IKU Nilai PNBP satker SUPM Pariaman (Rp. Miliar). Pada IKU ini memiliki target tahunan sebesar Rp. 505.000.000 dengan capaian sebesar Rp. 523.839.215,00 maka persentase capaian bernilai 103,56%. Hal ini berarti capaian melebihi dari target yang telah ditetapkan.
5. IKU Kerjasama SUPM Pariaman yang disepakati (Kesepakatan). Pada IKU ini memiliki target tahunan sebanyak 1 Kesepakatan dengan capaian mencapai 2 Kesepakatan.
6. IKU Persentase lulusan SUPM Pariaman yang bersertifikasi kompetensi (%). IKU ini memiliki target tahunan sebanyak 100% lulusan yang memiliki sertifikast kompetensi. Berdasarkan target tersebut capaian Tahun 2025 mencapai 100%.
7. IKU Persentase anak pelaku utama yang diterima sebagai peserta didik baru di SUPM Pariaman (%). Pada Tahun 2025 IKU ini memiliki target sebanyak 100% dengan capaian sebesar 100% dengan kegiatan penerimaan siswa baru tahun 2025 sebanyak 40 Orang dari kuota yang ditetapkan Pusat Pendidikan KP sebanyak 40 Orang.
8. IKU Peralatan dan Mesin Serta Sarana Teknologi Informasi dan Komunikasi Bidang Pendidikan Kelautan dan Perikanan yang Ditingkatkan Kapasitasnya pada SUPM Pariaman (Paket). Pada IKU ini memiliki target tahunan sebesar 1 paket dengan capaian sebesar 1 paket, maka persentase capaian bernilai 100%. Hal ini berarti capaian telah mencapai target yang telah ditetapkan.
9. IKU Persentase rekomendasi hasil pengawasan yang dimanfaatkan untuk perbaikan kinerja SUPM Pariaman (%). Pada IKU ini memiliki target tahunan sebesar 85 dengan target Triwulan IV Tahun 2025 sebesar 85. Berdasarkan target tersebut capaian Triwulan IV Tahun 2025 yang dicapai sebesar 85% maka persentase capaian bernilai 100%. Hal ini berarti capaian telah melebihi target yang telah ditetapkan.

10. IKU Penilaian Mandiri SAKIP SUPM Pariaman (Nilai). Pada IKU ini memiliki target tahunan sebesar 81 dengan capaian sebesar 81,35, maka persentase capaian bernilai 100,43%. Hal ini berarti capaian telah melebihi target yang telah ditetapkan. Kelebihan tersebut sebesar 0,43%
11. IKU Indeks Profesionalitas ASN SUPM Pariaman (Indeks). Pada IKU ini memiliki target tahunan sebesar 84 indeks dengan capaian sebesar 89.03 indeks maka persentase capaian bernilai 105,99%. Hal ini berarti capaian telah melebihi target yang telah ditetapkan. Kelebihan tersebut sebesar 5,99%
12. IKU Persentase rencana umum pengadaan PBJ yang diumumkan pada SIRUP SUPM Pariaman (%). Pada IKU ini memiliki target tahunan sebesar 80 dengan target Triwulan IV Tahun 2025 sebesar 80. Berdasarkan target tersebut capaian Triwulan IV Tahun 2025 yang dicapai sebesar 100 maka persentase capaian bernilai 120%. Hal ini berarti capaian telah mencapai target yang telah ditetapkan.
13. IKU Tingkat Kepatuhan Pengelolaan BMN SUPM Pariaman (%). Pada IKU ini memiliki target tahunan sebesar 80 dengan target capaian sebesar 80 maka persentase capaian bernilai 100%. Hal ini berarti capaian telah mencapai target yang telah ditetapkan.
14. IKU Indikator Kinerja Pelaksanaan Anggaran SUPM Pariaman (Nilai). Pada IKU ini memiliki target tahunan sebesar 92 dengan capaian sebesar 92, maka persentase capaian bernilai 100%. Hal ini berarti capaian sudah mencapai target yang telah ditetapkan.
15. IKU Nilai Kinerja Perencanaan Anggaran SUPM Pariaman (Nilai). Pada IKU ini memiliki target tahunan sebesar 71,5 dengan capaian sebesar 96 maka persentase capaian bernilai 120%. Hal ini berarti capaian telah melebihi target yang telah ditetapkan. Kelebihan tersebut sebesar 20%..
16. IKU Persentase Dukungan Manajemen Teknis dan Kegiatan Strategis Lingkup SUPM Pariaman (%). Pada Triwulan IV Tahun 2025 IKU ini memiliki target Triwulan IV Tahun 2025 sebesar 100%. Berdasarkan target yang ditetapkan, capaian IKU ini sudah mencapai 100% dengan beberapa dokumen dukungan manajemen teknis dan kegiatan strategis. Hal ini berarti capaian telah mencapai target yang telah ditetapkan.

## 3.2. Analisis Capaian Kinerja

### 3.2.1. Sasaran Kegiatan 1. Terselenggaranya Pendidikan Vokasi Kelautan dan Perikanan Yang Kompeten

- IKU 1. Peserta pendidikan kelautan dan perikanan SUPM Pariaman yang terserap di Dunia Usaha, Dunia Industri atau Dunia Kerja (Orang)

Peserta pendidikan kelautan dan perikanan SUPM Pariaman yang terserap di Dunia Usaha, Dunia Industri atau Dunia Kerja (Orang) merupakan indikator yang menunjukkan jumlah lulusan pendidikan vokasi KP yang bekerja di bidang Kelautan dan perikanan. Target yang telah ditetapkan untuk SUPM Pariaman adalah sebesar 90 Orang pada Triwulan IV tahun 2025. Periode pengukuran IKU ini adalah Semesteran dan Tahunan, sehingga pada Triwulan IV Tahun 2025 sudah dilakukan pengukuran capaian sebesar 94 Orang.

Rincian perbandingan realisasi Tahun 2025 dengan target tahun lalu dan target renstra pada tabel dibawah ini:

**Tabel III. 2 Peserta pendidikan kelautan dan perikanan SUPM Pariaman yang terserap di Dunia Usaha, Dunia Industri atau Dunia Kerja (Orang)**

SK. 1. Terselenggaranya Pendidikan Vokasi Kelautan dan Perikanan Yang Kompeten									
IKU. 1. Peserta pendidikan kelautan dan perikanan SUPM Pariaman yang terserap di Dunia Usaha, Dunia Industri atau Dunia Kerja (Orang)									
Realisasi Tahun sebelumnya				2025				Renstra 2025 – 2029	
2021	2022	2023	2024	Target	Realisasi	% Capaian	% kenaikan TAHUN 2024 – 2025	Target 2025	% Capaian Terhadap Target 2025
75	70,37	75	100	90	94	104,44	4,44	90	104,44

Periode pengukuran IKU ini adalah Tahunan, sehingga pada Triwulan IV Tahun 2025 sudah dilakukan pengukuran capaian dengan jumlah 94 Orang dari 90 Orang target Lulusan yang terserap di Dunia Usaha, Dunia Industri atau Dunia Kerja. Realisasi capaian IKU ini di Tahun 2025 mengalami peningkatan 4,44% jika dibandingkan dengan realisasi capaian tahun 2024. Sedangkan jika dibandingkan dengan realisasi menengah target Renstra 2025 sudah memperoleh persentase capaian 104,44%.

Realisasi IKU ini dibandingkan dengan realisasi Unit kerja sejenis yaitu SUPM dilingkungan BPPSDM KP sebagai berikut:

**Tabel III. 3 Perbandingan Capaian Indikator Kinerja 1 SUPM Pariaman dengan SUPM Lain**

No	Satuan Kerja	Target Tahun 2024		
		Target	Realisasi	%
1	SUPM Ladong	70	74	91%
2	SUPM Pariaman	90	94	104,44%

3	SUPM Kotaagung	64	64	100%
4	SUPM Tegal	124	131	105,65%
5	SUPM Waiheru	144	145	100,69%

Dari data Tabel III.3 dapat dilihat bahwa hampir SUPM lingkup Pusat Pendidikan KP dapat mencapai seluruh targetnya di tahun 2025 termasuk SUPM Pariaman. SUPM Pariaman dapat mencapai 94 Orang dengan persentase capaian sebesar 104,44%. Sedangkan perbandingan capaian IK 1 dengan SUPM lain dapat dilihat pada Tabel III.3 diatas.

Tindakan pendukung Indikator Kinerja lulusan terserap DU/DI antara lain:

1. Kerjasama dengan Lembaga Pelatihan Kerja (LPK) untuk menyalurkan Lulusan sesuai dengan bidang keahliannya.
2. Fasilitas untuk lulusan untuk memperoleh informasi lowongan pekerjaan melalui media sosial alumni SUPM Pariaman.

Kendala dalam upaya pencapaian IKU lulusan terserap DU/DI adalah kurangnya partisipasi alumni dalam melengkapi permintaan pendataan serapan dan banyaknya alumni yang ingin melanjutkan pendidikan ke jenjang yang lebih tinggi.

➤ IKU 2. Jumlah lulusan SUPM Pariaman (Orang)

Jumlah lulusan SUPM Pariaman (Orang) adalah Lulusan Satuan Pendidikan Kementerian Kelautan dan Perikanan adalah peserta didik yang telah menyelesaikan pendidikan di satuan pendidikan menengah KP yang dibuktikan dengan surat keterangan lulus/ijazah pada tahun berjalan. Target yang telah ditetapkan untuk SUPM Pariaman adalah sebesar 121 orang pada Triwulan IV tahun 2025. Periode pengukuran IKU ini adalah semesteran dan tahunan sehingga pada Triwulan IV Tahun 2025 sudah dilakukan pengukuran capaian dengan 100% lulusan peserta didik pada Juni 2025.

Rincian perbandingan realisasi Tahun 2025 dengan target tahun lalu dan target renstra pada tabel dibawah ini:

**Tabel III. 4. Jumlah lulusan SUPM Pariaman (Orang)**

SK. 1. Terselenggaranya Pendidikan Vokasi Kelautan dan Perikanan Yang Kompeten										
IKU. 2. Jumlah lulusan SUPM Pariaman (Orang)										
Realisasi TAHUN 2021 – 2024				2025					Renstra 2020 – 2024	
2021	2022	2023	2024	Target 2025	Target 2025	Realisasi 2025	% Capaian	% kenaikan TAHUN 2024 – 2025	Target 2025	% Capaian Terhadap Target 2024
-	-	-	-	121	121	121	100	100	121	100

Periode pengukuran IKU ini adalah tahunan sehingga pada Triwulan IV Tahun 2025 sudah dilakukan pengukuran capaian dengan jumlah 121 Orang dari 121 Orang peserta didik SUPM Pariaman kelas XII Tahun Ajaran 2023/2024. Realisasi capaian Tahun 2025 tidak bisa dibandingkan dengan tahun sebelumnya karena tahun sebelumnya tidak ada IKU ini. Jika dibandingkan dengan target menengah Renstra 2025 persentase capaian sudah mencapai 100%.

Realisasi IKU ini dibandingkan dengan realisasi Unit kerja sejenis yaitu SUPM dilingkungan BPPSDM KP sebagai berikut:

**Tabel III. 5 Perbandingan Capaian Indikator Kinerja 2 SUPM Pariaman dengan SUPM Lain**

No	Satuan Kerja	Target Tahun 2025		
		Target	Realisasi	%
1	SUPM Ladong	73	73	100%
2	SUPM Pariaman	121	121	100%
3	SUPM Kotaagung Lampung	73	73	100%
4	SUPM Tegal	144	144	100%
7	SUPM Waiheru	105	105	100%

Dari data Tabel III.5 dapat dilihat bahwa semua SUPM lingkup Pusat Pendidikan KP dapat mencapai seluruh targetnya di Triwulan IV tahun 2025. Sedangkan perbandingan capaian IK 2 dengan SUPM lain dapat dilihat pada Tabel III.5 diatas.

Faktor yang mendukung keberhasilan dalam Upaya pencapaian target IKU ini antara lain :

1. Pembekalan kompetensi untuk peserta didik.
2. Fasilitas praktek untuk meningkatkan proses belajar mengajar yang sesuai dengan kurikulum.

- IKU 3. Peserta pendidikan vokasi kelautan dan perikanan SUPM Pariaman yang kompeten (Orang)

Peserta pendidikan vokasi kelautan dan perikanan yang kompeten merupakan indikator yang menggambarkan jumlah SDM yang dididik pada satuan pendidikan KP untuk terselenggaranya tata kelola pemanfaatan yang berkeadilan, berdaya saing dan berkelanjutan. Penghitungan IKU ini dilakukan dengan cara menjumlahkan peserta didik berdasarkan sertifikat kompetensi di SUPM Pariaman. Pada Triwulan IV Tahun 2025 IKU belum dilakukan pengukuran capaian dengan perkembangan Capaian IKU ini sampai dengan Triwulan IV Tahun 2025 mencapai 98 Orang dari target Triwulan IV Tahun 2025 sebanyak 90 Orang.

Rincian perbandingan realisasi Tahun 2025 dengan target tahun lalu dan target renstra pada tabel dibawah ini:

**Tabel III. 6 Peserta pendidikan vokasi kelautan dan perikanan SUPM Pariaman yang kompeten (Orang)**

SK. 1. Terselenggaranya Pendidikan Vokasi Kelautan dan Perikanan Yang Kompeten											
IKU. 3. Peserta pendidikan vokasi kelautan dan perikanan SUPM Pariaman yang kompeten (Orang)											
Realisasi TAHUN 2021 – 2024				2025					Renstra 2025 – 2029		
2021	2022	2023	2024	Target 2025	Target 2025	Realisasi 2025	% Capaian	% kenaikan TAHUN 2024 – 2025	Target 2024	% Capaian Terhadap Target 2025	
479	481	181	181	90	90	98	108,89	-45,86	181	54,14	

Perkembangan Capaian IKU Peserta pendidikan vokasi kelautan dan perikanan yang kompeten (Orang), sampai dengan akhir Tahun 2025 mencapai 98 Orang dari target sebanyak 90 Orang sehingga persentase capaian menjadi 108,89%. Jika di bandingkan dengan target menengah Renstra 2025 realisasi capaian hanya 54,14%.

Realisasi IKU ini dibandingkan dengan realisasi Unit kerja sejenis yaitu SUPM dilingkungan BPPSDM KP sebagai berikut:

**Tabel III. 7 Rekapitan Satker Yang Mempunyai IKU Peserta pendidikan vokasi kelautan dan perikanan SUPM Pariaman yang kompeten (Orang)**

No	Satuan Kerja	Target	Capaian	%
1	SUPM Ladong	85	93	109,41%
2	SUPM Pariaman	90	98	108,89%
3	SUPM Kotaagung	70	77	110,00%
4	SUPM Tegal	124	131	105,65%
5	SUPM Waiheru	139	150	107,91%

Dari data Tabel III.7 dapat dilihat bahwa hampir seluruh SUPM lingkup Pusat Pendidikan KP dapat mencapai seluruh targetnya di Triwulan IV tahun 2025. SUPM Pariaman dapat mencapai

98 Orang dari target 90 Orang dengan persentase capaian sebesar 108,89%. Sedangkan perbandingan capaian IK 3 dengan SUPM lain dapat dilihat pada Tabel III.7 diatas.

Faktor yang mendukung keberhasilan dalam upaya pencapaian target IKU ini antara lain :

1. Kegiatan pengajaran dan perkuliahaan;
2. Kegiatan sertifikasi peserta didik.

Faktor penyebab keberhasilan IKU peserta pendidikan vokasi kelautan dan perikanan yang kompeten (Orang) adalah sebagai berikut :

1. Terdapat tenaga pendidik dan kependidikan yang kompeten;
2. Peserta didik memiliki sertifikasi sesuai dengan program keahlian masing-masing;
3. Proses PBM berjalan dengan sesuai dengan kurikulum yang berlaku.

➤ IKU 4. Nilai PNBPN Satker SUPM Pariaman (Rp. Miliar)

Nilai Jenis Penerimaan Negara Bukan pajak yang berlaku pada KKP dan terdiri dari PNBPN Sumber Daya Alam (SDA), PNBPN Lainnya (Non SDA), dan PNBPN BLU. Sesuai PP 85 Tahun 2021 yang terkait dengan satuan pendidikan adalah pemanfaatan sumber daya di bidang pendidikan kelautan dan perikanan.

Sumber PNBPN dari satuan pendidikan KP diantaranya dari Pendapatan Penjualan Hasil Pertanian, Perkebunan, Peternakan dan Budidaya, Pendapatan Sewa Tanah, Gedung, dan Bangunan, Pendapatan Penggunaan Sarana dan Prasarana sesuai dengan Tusi, Pendapatan Ujian/Seleksi Masuk Pendidikan, Pendapatan Biaya Pendidikan, Pendapatan Layanan Pendidikan dan/atau Pelatihan, Pendapatan Jasa Pelayanan Pendidikan dan Pendapatan Jasa Penyediaan Barang dan Jasa Lainnya dan penerimaan kembali belanja pegawai, barang, modal uang muka dan pendapatan denda pengadaan pemerintah.

Rincian perbandingan realisasi Tahun 2025 dengan target tahun lalu dan target renstra pada tabel dibawah ini:

**Tabel III. 8 Nilai PNBP Satker SUPM Pariaman (Rp. Miliar)**

SK. 1. Terselenggaranya Pendidikan Vokasi Kelautan dan Perikanan Yang Kompeten										
IKU. 4. Nilai PNBP Satker SUPM Pariaman (Rp. Miliar)										
Realisasi TAHUN 2021 - 2023				2025					Renstra 2020 – 2024	
2021	2022	2023	2024	Target 2025	Target TAHUN 2025	Realisasi TAHUN 2025	% Capaian	% kenaikan TAHUN 2023 – 2024	Target 2024	% Capaian Terhadap Target 2024
-	0,46	0,66	0,66	0,505	0,505	0,523	103,56	-20,76	1,315	39,77

Periode pengukuran IKU ini adalah semesteran, namun perkembangan realisasi sampai dengan 31 Desember 2025 SUPM Pariaman telah menyetor PNBP ke kas Negara sebesar Rp. 523,839,215 (Terbilang : *Lima ratus Dua Puluh Tiga Juta Delapan Ratus Tiga Puluh Sembilan Ribu Dua Ratus Lima Belas Rupiah*) atau 103,56% dari target yang telah ditetapkan pada Perjanjian Kinerja Revisi Bulan Desember 2025 yang semula 1,315 Miliar menjadi 0,505 Miliar, seperti yang tersaji pada Tabel III.8.

**Tabel III. 9 Setoran PNBP SUPM Pariaman per 31 Desember 2025**

NO	KODE AKUN	JENIS PENDAPATAN	SETORAN
1.	425131	Pendapatan Sewa Tanah, Gedung, dan Bangunan	7,889,875
2.	425112	Pendapatan Penjualan Hasil Pertanian, Perkebunan, Peternakan dan Budidaya	476,765,000
3.	425151	Pendapatan Penggunaan Sarana dan Prasarana sesuai dengan Tusi	25,718,173
4.	425911	Penerimaan Kembali Belanja Pegawai Tahun Anggaran Yang Lalu	54,837
5.	425119	Pendapatan Penjualan Hasil Produksi Non Litbang Lainnya	5,457,000
6.	425129	Pendapatan dari Pemindahtanganan BMN Lainnya	7,954,330
<b>TOTAL SETORAN PNBP</b>			<b>523,839,215</b>

Kegiatan pendukung capaian IKU ini antara lain :

1. Kegiatan Teaching Factory (TEFA) di bidang Penangkapan, Budidaya, Permesinan dan Pengolahan hasil perikanan.
2. Pemanfaatan aset BMN seperti sewa gedung dan sewa tanah

Realisasi IKU ini dibandingkan dengan realisasi Unit kerja sejenis yaitu SUPM dilingkungan BPPSDM KP sebagai berikut:

**Tabel III. 10 Rekapitan Satker Yang Mempunyai IKU Nilai PNBP Satker SUPM Pariaman (Rp. Miliar)**

No	Satuan Kerja	Target	Capaian	%
1	SUPM Ladong	0,037	0,043	116,93%
2	SUPM Pariaman	0,505	0,524	103,82%
3	SUPM Kotaagung	0,016	0,021	132,66%
4	SUPM Tegal	0,284	0,780	274,57%
5	SUPM Waiheru	0,344	0,366	106,26%

Dari data Tabel III.10 dapat dilihat bahwa hampir seluruh SUPM lingkup Pusat Pendidikan KP dapat mencapai seluruh targetnya di Triwulan IV tahun 2025. SUPM Pariaman dapat mencapai 0,523 Miliar dari target 0,505 Miliar dengan persentase capaian sebesar 103,82%. Sedangkan perbandingan capaian IK 4 dengan SUPM lain dapat dilihat pada Tabel III.10 diatas.

Kendala dalam upaya pencapaian IKU PNBP antara lain :

1. Mundurnya Pelaksanaan Kegiatan TEFA dan SFV
2. Terbatasnya Jumlah Prasarana dan sarana yang layak Operasional
3. Rendahnya Kelayakan Armada Kapal Latih dan Kekurangan ABK yang berkompeten dalam Pelaksanaan TEFA Penangkapan Ikan
4. Kegagalan pembesaran udang Vanamei Siklus 2 dikarenakan Faktor Benur sakit
5. Kurangnya Fasilitas Prasarana pendederan ikan hias

➤ **IKU 5. Kerjasama SUPM Pariaman yang disepakati (Kesepakatan)**

IKU ini adalah indikator yang menunjukkan jumlah kemitraan dan/atau kerjasama yang dijalin dan/atau masih dilaksanakan antara SUPM Pariaman dengan pihak mitra, dimana definisi kemitraan adalah hubungan dengan badan/perorangan untuk melakukan aktivitas bersama dan/atau memiliki perjanjian kerja sama. Jejaring kerjasama yang dihasilkan bisa juga berasal dari usulan inisiasi kerjasama stakeholder yang dikoordinasikan/disetujui oleh Pusdik KP dan BPPSDM KP.

Kerja sama penyelenggaraan Pendidikan KP adalah penyelenggaraan kerja sama antara satker SUPM Pariaman dengan pihak mitra dengan durasi pelaksanaan tertentu dan ditandatangani oleh kedua belah pihak dengan ruang lingkup meliputi :

- Peningkatan kapasitas sumber daya manusia Kelautan dan Perikanan;
- Penerimaan lulusan SUPM Pariaman di Dunia Industri;
- Penyelenggaraan penelitian dan pengembangan keilmuan dalam kerangka Tri Dharma Perguruan Tinggi;
- Pemanfaatan BMN SUPM Pariaman;
- Peningkatan pelayanan publik atas Pendidikan KP;
- Penerimaan lulusan SUPM Pariaman di Dunia Industri.

**Tabel III. 11 Kerjasama SUPM Pariaman yang disepakati (Kesepakatan)**

Realisasi TAHUN 2021 – 2024				2025					Renstra 2025 – 2029	
2021	2022	2023	2024	Target 2025	Target TAHUN 2025	Realisasi TAHUN 2025	% Capaian	% kenaikan TAHUN 2023 – 2024	Target 2025	% Capaian Terhadap Target 2025
-	-	-	2	1	1	2	120	2	1	120

Periode pengukuran IKU ini adalah tahunan, dan IKU ini baru muncul di PK Revisi ke 2 yang ditandatangani Desember 2025. IKU ini diturunkan dari Pusat Pendidikan KP. Capaian pada IKU ini menghitung dokumen kerjasama yang baru disepakati oleh kedua belah pihak di Tahun 2025, atau bisa juga menghitung laporan pelaksanaan atau tindak lanjut kegiatan kemitraan dan/atau kerjasama yang masih berlaku yang telah disepakati di tahun sebelumnya.

Realisasi IKU ini dibandingkan dengan realisasi Unit kerja sejenis yaitu SUPM dilingkungan BPPSDM KP sebagai berikut:

**Tabel III. 12 Rekapitan Satker Yang Mempunyai IKU Kerjasama SUPM Pariaman yang disepakati (Kesepakatan)**

No	Satuan Kerja	Target	Capaian	%
1	SUPM Ladong	1	2	200,00%
2	SUPM Pariaman	1	2	200,00%
3	SUPM Kotaagung	1	2	200,00%
4	SUPM Tegal	1	2	200,00%
5	SUPM Waiheru	1	2	200,00%

Dari data Tabel III.12 dapat dilihat bahwa hampir seluruh SUPM lingkup Pusat Pendidikan KP dapat mencapai seluruh targetnya di Triwulan IV tahun 2025. SUPM Pariaman dapat mencapai 2 Kerjasama dari target 2 Kerjasama dengan persentase capaian sebesar 200% Atau pada aplikasi Kinerjaku maksimal di angka 120% Sedangkan perbandingan capaian IK 5 dengan SUPM lain dapat dilihat pada Tabel III.12 diatas.

Untuk kerjasama di tahun 2025, SUPM Pariaman memiliki kerjasama dengan 2 perusahaan. Kerjasama berupa 1 perusahaan Lembaga pendidikan dan 1 perusahaan yang bergerak di bidang perikanan. Diharapkan kerjasama ini dapat saling menguntungkan baik dari segi pemanfaatan lapangan pekerjaan untuk alumni maupun peningkatan produktif bagi perusahaan.

Periode pengukuran IKU ini adalah tahunan, untuk Triwulan IV Tahun 2025 belum ada pengukuran capaian. Capaian pada IKU ini menghitung dokumen kerjasama yang baru disepakati oleh kedua belah pihak di Tahun 2025 dan sudah mencapai progress Triwulan IV sebanyak 2 kerjasama.

➤ **IKU 6. Persentase lulusan SUPM Pariaman yang bersertifikasi kompetensi (%)**

IKU ini adalah indikator yang menunjukkan jumlah peserta didik tingkat akhir yang telah tersertifikasi kompetensinya dalam rangka persiapan bekerja di bidang kelautan dan perikanan, dibandingkan dengan jumlah peserta didik yang diusulkan mengikuti ujian sertifikasi kompetensi pada tahun berjalan. Periode pengukuran IKU ini adalah tahunan, untuk Triwulan IV Tahun 2025 sudah dilakukan pengukuran capaian sebesar 100%.

Kegiatan yang dilakukan dalam mendukung capaian IKU ini adalah dengan mengaktifkan fungsi Pengawasan sebaik mungkin yang dilaksanakan oleh pimpinan baik di tingkat Kasubbag Umum maupun langsung oleh Kepala Sekolah dalam memonitoring dan evaluasi secara berkala terhadap pelaksanaan kegiatan.

Rincian perbandingan realisasi Tahun 2025 dengan target tahun lalu dan target renstra pada tabel dibawah ini:

**Tabel III. 13 Persentase lulusan SUPM Pariaman yang bersertifikasi kompetensi (%)**

SK. 1. Terselenggaranya Pendidikan Vokasi Kelautan dan Perikanan Yang Kompeten										
IKU. 6. Persentase lulusan SUPM Pariaman yang bersertifikasi kompetensi (%)										
Realisasi TAHUN 2021 – 2023				2025					Renstra 2025 – 2029	
2021	2022	2023	2024	Target 2025	Target 2025	Realisasi 2025	% Capaian	% kenaikan TAHUN 2024 – 2025	Target 2025	% Capaian Terhadap Target 2025
-	-	-	100	100	100	100	100	100	100	100

Pada table di atas tercatat bahwa pada tahun sebelumnya tidak ada perubahan capaian jika dibandingkan dengan Tahun 2025 peserta didik SUPM Pariaman meluluskan 100% lulusan yang memiliki sertifikat kompetensi keahlian sehingga mereka bisa berkontribusi langsung dengan dunia pekerjaan.

Realisasi IKU ini dibandingkan dengan realisasi Unit kerja sejenis yaitu SUPM dilingkungan BPPSDM KP sebagai berikut:

**Tabel III. 14 Rekapitan Satker Yang Mempunyai IKU Persentase lulusan SUPM Pariaman yang bersertifikasi kompetensi (%)**

No	Satuan Kerja	Target	Capaian	%
1	SUPM Ladong	100	100	100,00%
2	SUPM Pariaman	100	100	100,00%
3	SUPM Kotaagung	100	100	100,00%
4	SUPM Tegal	100	100	100,00%
5	SUPM Waiheru	100	100	100,00%

Dari data Tabel III.14 dapat dilihat bahwa hampir seluruh SUPM lingkup Pusat Pendidikan KP dapat mencapai seluruh targetnya di Triwulan IV tahun 2025. SUPM Pariaman dapat mencapai 100% dari target 100% dengan persentase capaian sebesar 100%. Sedangkan perbandingan capaian IK 6 dengan SUPM lain dapat dilihat pada Tabel III.14 diatas.

Faktor yang mendukung keberhasilan dalam upaya pencapaian target IKU ini antara lain :

1. Kegiatan pengajaran dan perkuliahaan;
2. Kegiatan sertifikasi peserta didik.

Faktor penyebab keberhasilan IKU peserta pendidikan vokasi kelautan dan perikanan yang kompeten (Orang) adalah sebagai berikut :

1. Terdapat tenaga pendidik dan kependidikan yang kompeten;
2. Peserta didik memiliki sertifikasi sesuai dengan program keahlian masing-masing;
3. Proses PBM berjalan dengan sesuai dengan kurikulum yang berlaku.

➤ **IKU 7. Persentase anak pelaku utama yang diterima sebagai peserta didik baru di SUPM Pariaman (%)**

Persentase anak pelaku utama yang diterima sebagai peserta didik baru di SUPM Pariaman (%) merupakan indikator yang menunjukkan jumlah anak pelaku utama yang ditetapkan sebagai peserta didik baru pada satuan pendidikan kelautan dan perikanan berdasarkan kuota penerimaan peserta didik baru yang ditetapkan oleh Kepala BPPSDM. Periode pengukuran IKU ini adalah tahunan, untuk Triwulan IV Tahun 2025 ada pengukuran capaian dengan capaian IKU ini sudah 100% dikarenakan SUPM Pariaman sudah melakukan proses penerimaan peserta didik baru pada bulan juli 2025.

Rincian perbandingan realisasi Tahun 2025 dengan target tahun lalu dan target renstra pada tabel dibawah ini:

**Tabel III. 15 Persentase anak pelaku utama yang diterima sebagai peserta didik baru di SUPM Pariaman (%)**

SK. 1. Terselenggaranya Pendidikan Vokasi Kelautan dan Perikanan Yang Kompeten										
IKU. 7. Persentase anak pelaku utama yang diterima sebagai peserta didik baru di SUPM Pariaman (%)										
Realisasi TAHUN 2021 – 2024				2025					Renstra 2025 – 2029	
2021	2022	2023	2024	Target 2025	Target 2025	Realisasi 2025	% Capaian	% kenaikan TAHUN 2024 – 2025	Target 2025	% Capaian Terhadap Target 2025
-	-	-	-	100	100	100	100	100	100	100

Realisasi IKU ini dibandingkan dengan realisasi Unit kerja sejenis yaitu SUPM dilingkungan BPPSDM KP sebagai berikut:

**Tabel III. 16 Rekapitan Satker Yang Mempunyai IKU Persentase anak pelaku utama yang diterima sebagai peserta didik baru di SUPM Pariaman (%)**

No	Satuan Kerja	Target	Kuota	Capaian	%
1	SUPM Ladong	100%	60	60	100,00%
2	SUPM Pariaman	100%	40	40	100,00%
3	SUPM Kotaagung	100%	60	60	100,00%
4	SUPM Tegal	100%	60	60	100,00%
5	SUPM Waiheru	100%	80	80	100,00%

Dari data Tabel III.16 dapat dilihat bahwa hampir seluruh SUPM lingkup Pusat Pendidikan KP dapat mencapai seluruh targetnya di Triwulan IV tahun 2025. SUPM Pariaman dapat mencapai 100% dari target 100% dengan persentase capaian sebesar 100%. Sedangkan perbandingan capaian IK 7 dengan SUPM lain dapat dilihat pada Tabel III.16 diatas.

Kegiatan yang dilakukan dalam mendukung capain IKU ini adalah dengan mengaktifkan fungsi Humas dalam menyampaikan informasi pendaftaran peserda didik baru diberbagai media social, media cetak dan kerjasama dengan beberapa stakeholder (baik organisasi pemerintah maupun swasta).

- IKU 8. Peralatan dan Mesin Serta Sarana Teknologi Informasi dan Komunikasi Bidang Pendidikan Kelautan dan Perikanan yang Ditingkatkan Kapasitasnya pada SUPM Pariaman (Paket)

Peralatan dan Mesin Serta Sarana Teknologi Informasi dan Komunikasi Bidang Pendidikan Kelautan dan Perikanan yang Ditingkatkan Kapasitasnya pada SUPM Pariaman (Paket) yang merupakan peningkatan kapasitas alat dan kebutuhan praktik peserta didik untuk

proses pembelajaran serta sarana teknologi informasi dan komunikasi yang ditetapkan target 1 Unit tahun 2025.

**Tabel III. 17 Peralatan dan Mesin Serta Sarana Teknologi Informasi dan Komunikasi Bidang Pendidikan Kelautan dan Perikanan yang Ditingkatkan Kapasitasnya pada SUPM Pariaman (Paket)**

SK. 1. Terselenggaranya Pendidikan Vokasi Kelautan dan Perikanan Yang Kompeten										
IKU. 8. Peralatan dan Mesin Serta Sarana Teknologi Informasi dan Komunikasi Bidang Pendidikan Kelautan dan Perikanan yang Ditingkatkan Kapasitasnya pada SUPM Pariaman (Paket)										
Realisasi TAHUN 2021 – 2023				2025					Renstra 2025 – 2029	
2021	2022	2023	2024	Target 2025	Target 2025	Realisasi 2025	% Capaian	% kenaikan TAHUN 2023 – 2024	Target 2025	% Capaian Terhadap Target 2025
-	1	1	1	1	1	1	100	-	1	100

Periode pengukuran IKU ini adalah Tahunan sehingga pada akhir Tahun 2025 ini sudah dilakukan pengukuran capaian dengan 100% capaian dengan telah BAST pengerjaan pemasangan CCTV pada sarana pendidikan SUPM Pariaman. Realisasi capaian Tahun 2025 tidak mengalami perubahan dari Tahun 2024. Jika dibandingkan dengan target Renstra 2025 realisasi capaian sudah mencapai 100%

Realisasi IKU ini dibandingkan dengan realisasi Unit kerja sejenis yaitu SUPM dilindungi BPPSDM KP sebagai berikut:

**Tabel III. 18 Rekapitulasi Satker Yang Mempunyai IKU Peralatan dan Mesin Serta Sarana Teknologi Informasi dan Komunikasi Bidang Pendidikan Kelautan dan Perikanan yang Ditingkatkan Kapasitasnya pada SUPM Pariaman (Paket)**

No	Satuan Kerja	Target 2025		Capaian
		PK Januari	PK Desember	
1	SUPM LADONG	-	-	-
2	SUPM PARIAMAN	1	1	1
3	SUPM KOTA AGUNG LAMPUNG	-	-	-
4	SUPM TEGAL	-	-	-
5	SUPM PONTIANAK	-	-	-
7	SUPM SORONG	-	-	-

Dari data Tabel III.18 dapat dilihat bahwa hanya SUPM Pariaman yang mempunyai IKU ini dan dapat mencapai 1 Unit dengan persentase capaian sebesar 100%. Sedangkan perbandingan capaian IK ini dengan SUPM lain dapat dilihat pada Tabel III.18 diatas.

Faktor yang mendukung keberhasilan dalam Upaya pencapaian target IKU ini antara lain :

1. Pemenuhan sarana peralatan Budidaya yang terdiri dari pompa air laut.
2. Pemenuhan sarana meubler pendidikan diantaranya ranjang bertingkat dan lemari.

3. Pengadaan sarana teknologi informasi dan komunikasi seperti CCTV sebagai pengamanan sarana dan prasarana yang ada.

### 3.2.2.Sasaran Kegiatan 2. Tata Kelola Pemerintahan yang Efektif dan Akuntabel Bidang Penyuluhan dan Pengembangan Sumber Daya Manusia Kelautan dan Perikanan

- IKU 10. Persentase rekomendasi hasil pengawasan yang dimanfaatkan untuk perbaikan kinerja SUPM Pariaman (%)

IKU ini merupakan jumlah rekomendasi hasil pengawasan Itjen yang terbit pada periode Tahun 2024 s.d. Tahun 2025 yang telah ditindaklanjuti secara tuntas (status tindak lanjut adalah TUNTAS) oleh Pusat Pendidikan KP.

Realisasi IKU jika dibandingkan dengan target jangka menengah (RENSTRA) sebesar 85% telah mencapai 117,65%. Rincian perbandingan realisasi Tahun 2025 dengan target tahun lalu dan target renstra pada tabel dibawah ini:

**Tabel III. 19 Persentase rekomendasi hasil pengawasan yang dimanfaatkan untuk perbaikan kinerja SUPM Pariaman (%)**

SK. 2. Tata Kelola Pemerintahan yang Efektif dan Akuntabel Bidang Penyuluhan dan Pengembangan Sumber Daya Manusia Kelautan dan Perikanan

IKU. 10. Persentase rekomendasi hasil pengawasan yang dimanfaatkan untuk perbaikan kinerja SUPM Pariaman (%)

Realisasi TAHUN 2020 - 2024					2025				Reviu Renstra 2025 – 2029	
2020	2021	2022	2023	2024	Target	Realisasi	% Capaian	% kenaikan TAHUN 2024 – 2025	Target 2025	% Capaian Terhadap Target 2025
-	-	96,55	80	85	85	85	100	-	85	100

Pada Tahun 2025 target Persentase rekomendasi hasil pengawasan yang dimanfaatkan untuk perbaikan kinerja SUPM Pariaman (%) sebesar 85%, realisasi 85% dengan persentasi capaian 100%. Realisasi IKU ini jika dibandingkan dengan realisasi Tahun 2024 tidak terdapat kenaikan capaian sesuai dengan surat dari sekretaris BRSDM bahwasanya jika tidak ada temuan serta tindak lanjutnya, maka capaiannya disamakan dengan target.

Realisasi IKU ini dibandingkan dengan realisasi Unit kerja sejenis yaitu SUPM dilingkungan BPPSDM KP sebagai berikut:

**Tabel III. 20 Perbandingan Realisasi IKU Persentase rekomendasi hasil pengawasan yang dimanfaatkan untuk perbaikan kinerja SUPM Pariaman (%)**

Capaian Persentase rekomendasi hasil pengawasan yang dimanfaatkan untuk perbaikan kinerja SUPM Pariaman (%)				
NO	SATUAN KERJA	Target	Capaian	Persentase Capaian
1	SUPM Ladong	85	100,00	117,65
2	SUPM Pariaman	85	85,00	100,00
3	SUPM Kotaagung	85	100,00	117,65
4	SUPM Tegal	85	100,00	117,65
5	SUPM Waiheru	85	100,00	117,65

Dari data Tabel III.20 dapat dilihat bahwa hampir seluruh SUPM lingkup Pusat Pendidikan KP dapat mencapai seluruh targetnya di Triwulan IV tahun 2025 kecuali beberapa SUPM yang memang tidak mempunyai IK ini. SUPM Pariaman dapat mencapai 85% dengan persentase capaian sebesar 100%. Sedangkan perbandingan capaian IK ini dengan SUPM lain dapat dilihat pada Tabel III.20 diatas

Faktor yang mendukung keberhasilan tercapainya IKU ini adalah peran aktif Pimpinan dalam pengawasan tindaklanjut temuan sehingga tim kerja dapat menyelesaikan dokumen sesuai dengan waktu yang ditentukan.

Kegiatan yang mendukung keberhasilan capaian IKU antara lain koordinasi dengan penanggungjawab kegiatan untuk menindaklanjuti hasil temuan inspektorat jenderal dan membuat berita acara tindaklanjut.

Dalam rangka meningkatkan efisiensi penggunaan sumber daya, untuk mendukung pencapaian IKU rekomendasi hasil pengawasan SUPM Pariaman dilakukan dengan mengoptimalkan peran Operator Aplikasi SIDAK dalam mengumpulkan berita acara tindaklanjut dan mengunggah pada aplikasi.

➤ **IKU 11. Penilaian Mandiri SAKIP SUPM Pariaman (Nilai)**

Nilai PM SAKIP dihitung berdasarkan Permen PAN dan RB Nomor 88 Tahun 2021 tentang Pedoman Evaluasi atas Implementasi SAKIP. Terdapat 4 aspek penilaian di dalam evaluasi atas implementasi SAKIP, yakni perencanaan kinerja (30%), pengukuran kinerja (30%), pelaporan kinerja (15%), dan evaluasi kinerja (25%). Nilai PM SAKIP Unit kerja merupakan ukuran perkembangan implementasi SAKIP yang ada di Unit kerja.

Nilai PM SAKIP SUPM Pariaman merupakan ukuran perkembangan implementasi SAKIP yang ada di SUPM Pariaman. Hasil pengukuran IKU ini dikeluarkan dari hasil penilaian mandiri Sekretariat dari Unit Eselon I. Target yang telah ditetapkan untuk SUPM Pariaman pada tahun 2025 adalah sebesar 81.

IKU ini dapat dibandingkan dengan tahun sebelumnya. Rincian perbandingan realisasi Tahun 2025 dengan target tahun lalu dan target renstra pada tabel dibawah ini:

**Tabel III. 21 Penilaian Mandiri SAKIP SUPM Pariaman (Nilai)**

SK. 2. Tata Kelola Pemerintahan yang Efektif dan Akuntabel Bidang Penyuluhan dan Pengembangan Sumber Daya Manusia Kelautan dan Perikanan										
IKU. 11. Penilaian Mandiri SAKIP SUPM Pariaman (Nilai)										
Realisasi TAHUN 2021 – 2024				2025					Renstra 2025 – 2029	
2021	2022	2023	2024	Target 2025	Target 2025	Realisasi 2025	% Capaian	% kenaikan TAHUN 2024 – 2025	Target 2024	% Capaian Terhadap Target 2024
-	-	80,15	81,35	81	81	81,35	100,43	-	81	100,43

Nilai PM SAKIP SUPM Pariaman merupakan ukuran perkembangan implementasi SAKIP yang ada di SUPM Pariaman. Hasil pengukuran IKU ini dikeluarkan dari hasil penilaian mandiri Sekretariat dari Unit Eselon I. Target yang telah ditetapkan untuk SUPM Pariaman pada tahun 2025 adalah sebesar 81. IKU ini akan diukur pada tahun 2025. Sampai Akhir Tahun 2025 sudah dilakukan Assesment oleh TIM Verifikator BRSDM.

Realisasi IKU ini dibandingkan dengan realisasi Unit kerja sejenis yaitu SUPM dilingkungan BPPSDM KP sebagai berikut:

**Tabel III. 22 Rekapitan Satker Yang Mempunyai IKU Penilaian Mandiri SAKIP SUPM Pariaman (Nilai)**

No	Satuan Kerja	Target 2025	Capaian 2025	% Capaian
1	SUPM Ladong	81	81,35	100,43%
2	SUPM Pariaman	81	81,35	100,43%
3	SUPM Kotaagung	81	81,05	100,06%
4	SUPM Tegal	81	81,35	100,43%
5	SUPM Waiheru	81	81,80	100,99%
6	SUPM Pontianak	80	81,35	101,69%
7	SUPM Sorong	80	80,60	100,75%

Dari data Tabel III.22 dapat dilihat bahwa hampir seluruh SUPM lingkup Pusat Pendidikan KP dapat mencapai seluruh targetnya di tahun 2025 kecuali beberapa SUPM yang memang tidak mempunyai IK ini. SUPM Pariaman dapat mencapai Nilai 81,35 dengan persentase capaian sebesar 100,43%. Sedangkan perbandingan capaian IK ini dengan SUPM lain dapat dilihat pada Tabel III.22 diatas.

Faktor yang mendukung keberhasilan dalam Upaya pencapaian target IKU ini antara lain:

1. Dokumen SAKIP sesuai dengan literatur yang ditetapkan oleh BRSDM.
2. Pengukuran kinerja yang dilakukan setiap triwulan, semesteran dan tahunan.

➤ **IKU 12. Indeks Profesionalitas ASN SUPM Pariaman (Indeks)**

Indeks Profesionalitas ASN SUPM Pariaman merupakan gambaran kualitas profesionalitas ASN SUPM Pariaman yang setiap tahun diukur oleh Biro SDMA, Sekretariat Jenderal dengan mengacu pada Peraturan Menteri PAN dan RB No. 38 Tahun 2018 tentang Peraturan Indeks Profesionalitas ASN.

Target yang telah ditetapkan untuk SUPM Pariaman pada tahun 2025 adalah sebesar 84. Pada periode ini sudah dilakukan pengukuran capaian dengan target Triwulan IV sebesar 70 Indeks dan memperoleh capaian sebesar 89,03 Indeks. Rincian perbandingan realisasi Triwulan IV Tahun 2025 dengan target tahun lalu dan target renstra pada tabel dibawah ini:

**Tabel III. 23 Indeks Profesionalitas ASN SUPM Pariaman (Indeks)**

SK. 2. Tata Kelola Pemerintahan yang Efektif dan Akuntabel Bidang Penyuluhan dan Pengembangan Sumber Daya Manusia Kelautan dan Perikanan										
IKU. 12. Indeks Profesionalitas ASN SUPM Pariaman (Indeks)										
Realisasi TAHUN 2020 - 2024					2025				Reviu Renstra 2025 – 2029	
2020	2021	2022	2023	2024	Target	Realisasi	% Capaian	% kenaikan TAHUN 2024 – 2025	Target 2025	% Capaian Terhadap Target 2025
-	-	96,82	102,60	86,25	84	89,03	105,99	3,22	84	105,74

Dilihat dari perbandingan dari tahun sebelumnya, target yang dicapai pada Triwulan IV tahun 2025 sudah melampaui target yang ditetapkan dengan nilai sebesar 3,22% naik dari Triwulan IV tahun sebelumnya. Faktor pendukung keberhasilan IKU ini adalah aktifnya semua pegawai serta atasan langsung dalam meningkatkan kapasitas pegawai.

Realisasi IKU ini dibandingkan dengan realisasi Unit kerja sejenis yaitu SUPM dilingkungan BPPSDM KP sebagai berikut:

**Tabel III. 24 Rekapitan Satker Yang Mempunyai IKU Indeks Profesionalitas ASN SUPM Pariaman (Indeks)**

No	Satuan Kerja	Target 2025	Capaian 2025	% Capaian
1	SUPM Ladong	84	87,16	103,76%
2	SUPM Pariaman	84	89,03	105,99%

3	SUPM Kotaagung	84	88,22	105,02%
4	SUPM Tegal	84	84,96	101,14%
5	SUPM Waiheru	84	89,61	106,68%

Dari data Tabel III.24 dapat dilihat bahwa seluruh SUPM lingkup Pusat Pendidikan KP dapat mencapai seluruh targetnya di tahun 2025. SUPM Pariaman dapat mencapai Nilai 89,03 dengan persentase capaian sebesar 105,99%. Sedangkan perbandingan capaian IK ini dengan SUPM lain dapat dilihat pada Tabel III.24 diatas.

Faktor yang mendukung keberhasilan dalam Upaya pencapaian target IKU ini antara lain:

1. Pengembangan / peningkatan Kompetensi tenaga Pendidik dan Kependidikan sesuai dengan kapasitasnya masing-masing
  2. Seminar sesuai dengan kebutuhan proses pembelajaran.
- IKU 13. Persentase rencana umum pengadaan PBJ yang diumumkan pada SIRUP SUPM Pariaman (%)

Rencana Umum Pengadaan (RUP) adalah instrumen penting dalam meningkatkan transparansi pengelolaan keuangan pemerintah yang dilaksanakan melalui proses pengadaan barang/jasa. Melalui RUP, pemerintah mengumumkan secara terbuka pemaketan pengadaan yang akan dilaksanakan oleh KKP. Pengukuran terhadap persentase RUP yang diumumkan pada SiRUP dapat merepresentasikan kualitas perencanaan PBJ di KKP.

Nilai ini didapatkan dari persentase nilai pengadaan barang/jasa yang diumumkan dalam Sistem Informasi Rencana Umum Pengadaan (SiRUP) dibandingkan dengan nilai pagu pengadaan suatu unit kerja mandiri (Satuan Kerja). Pagu pengadaan merupakan pagu program dikurangi belanja pegawai dan pagu non pengadaan. Adapun ketentuan mengenai Persentase Rencana Umum Pengadaan dijabarkan pada Peraturan Presiden Nomor 16 Tahun 2018 tentang Pengadaan Barang/Jasa Pemerintah sebagaimana telah diubah dengan Peraturan Presiden Nomor 12 Tahun 2021 Pasal 11 Ayat (1).

Target yang telah ditetapkan untuk SUPM Pariaman pada Triwulan IV tahun 2025 dengan nilai sebesar 80 dan juga target Tahun 2025 adalah 80. Rincian perbandingan realisasi Triwulan IV Tahun 2025 dengan target tahun lalu dan target renstra pada tabel dibawah ini:

**Tabel III. 25 Persentase rencana umum pengadaan PBJ yang diumumkan pada SIRUP SUPM Pariaman (%)**

SK. 2. Tata Kelola Pemerintahan yang Efektif dan Akuntabel Bidang Penyuluhan dan Pengembangan Sumber Daya Manusia Kelautan dan Perikanan		
IKU. 13. Persentase rencana umum pengadaan PBJ yang diumumkan pada SIRUP SUPM Pariaman (%)		
Realisasi TAHUN 2020 – 2024	2025	Reviu Renstra 2025 – 2029

2020	2021	2022	2023	2024	Target 2025	Realisasi 2025	% Capaian	% kenaikan 2024 – 2025	Target 2025	% Capaian Terhadap Target 2025
-	-	-	-	-	80	100	120	120	80	120

Periode pengukuran IKU ini adalah triwulan, sehingga pada Triwulan IV Tahun 2025 ini sudah dilakukan pengukuran dengan nilai realisasi 100% dengan persentase capaian menjadi 120%. Realisasi capaian Triwulan IV Tahun 2025 tidak bisa dibandingkan dengan tahun sebelumnya karena IKU ini merupakan IKU baru dan belum ada di tahun sebelumnya.

Realisasi IKU ini dibandingkan dengan realisasi Unit kerja sejenis yaitu SUPM dilingkungan BPPSDM KP sebagai berikut:

**Tabel III. 26 Rekapitan Satker Yang Mempunyai IKU Persentase rencana umum pengadaan PBJ yang diumumkan pada SIRUP SUPM Pariaman (%)**

No	Satuan Kerja	Target TW IV 2025	Capaian TW IV 2025	% Capaian
1	SUPM Ladong	80,00	100,00	120
2	SUPM Pariaman	80,00	100,00	120
3	SUPM Kotaagung	80,00	100,00	120
4	SUPM Tegal	80,00	100,00	120
5	SUPM Pontianak	80,00	100,00	120
6	SUPM Bone	-	-	-
7	SUPM Waiheru	80,00	100,00	120
8	SUPM Sorong	80,00	100,00	120
9	SUPM Kupang	-	-	-

Dari data Tabel III.26 dapat dilihat bahwa hampir seluruh SUPM lingkup Pusat Pendidikan KP dapat mencapai seluruh targetnya di Triwulan IV tahun 2025 kecuali beberapa SUPM yang memang tidak mempunyai IK ini. SUPM Pariaman dapat mencapai capaian 100% dengan persentase capaian sebesar 120%. Sedangkan perbandingan capaian IK ini dengan SUPM lain dapat dilihat pada Tabel III.26 diatas.

Faktor pendukung keberhasilan IKU ini adalah Kelengkapan Aspek ketersediaan dokumen Rencana Umum PBJ yang diumumkan pada SiRUP dan pagu pengadaan barang/jasa.

➤ **IKU 14. Tingkat Kepatuhan Pengelolaan BMN SUPM Pariaman (%)**

IKU ini merupakan Suatu ukuran yang menggambarkan tingkat kepatuhan dalam pengelolaan BMN lingkup Pusat Pendidikan KP telah dilaksanakan sesuai dengan ketentuan yang berlaku. Tingkat kepatuhan pengelolaan BMN lingkup Badan Penyuluhan dan

Pengembangan Sumber Daya Manusia Kelautan dan perikanan diukur berdasarkan jumlah nilai dari beberapa unsur berikut :

1. Tingkat pemanfaatan Rencana Kebutuhan BMN (RKBMN) Tahun 2025:
  - a. Tersedianya dokumen RKBMN Tahun 2026 (bobot 5%);
  - b. Tingkat pemanfaatan RKBMN dalam penyusunan RKAKL Tahun 2025 (bobot 7,5%);
  - c. Tersedianya usulan penetapan status penggunaan BMN sampai dengan Triwulan IV tahun 2025 baik ke pengguna barang dan pengelola barang (bobot 25%);
  - d. Tersedianya usulan Pemindahtanganan dan/atau Penghapusan BMN untuk BMN dengan kondisi Rusak Berat baik ke pengguna barang dan pengelola barang sampai dengan Triwulan IV Tahun 2025 (bobot 25%);
  - e. Penggunaan BMN hasil pengadaan belanja modal Tahun 2024 di dukung Berita Acara Serah Terima (BAST)/Berita Acara Pemakaian (bobot 20%);
  - f. Penyusunan Laporan BMN (Semesteran dan Tahunan) secara tepat waktu (bobot 12,5%).
  - g. Penyusunan/Penyampaian Usulan RKBMN Tahun 2027 (5%)

Pada Triwulan IV Tahun 2025 taget IKU Tingkat Kepatuhan Pengelolaan BMN SUPM Pariaman (%) sebesar 80% dengan target Tahun 2025 juga 80%. Pada Triwulan IV ini sudah dilakukan pengukuran yang mana capaian IKU ini sebesar 80%.

**Tabel III. 27 Tingkat Kepatuhan Pengelolaan BMN SUPM Pariaman (%)**

SK. 2. Tata Kelola Pemerintahan yang Efektif dan Akuntabel Bidang Penyuluhan dan Pengembangan Sumber Daya Manusia Kelautan dan Perikanan										
IKU. 14. Tingkat Kepatuhan Pengelolaan BMN SUPM Pariaman (%)										
Realisasi TAHUN 2020 – 2024					2025				Reviu Renstra 2025 – 2029	
2020	2021	2022	2023	2024	Target 2025	Realisasi 2025	% Capaian	% kenaikan 2024 – 2025	Target 2025	% Capaian Terhadap Target 2025
-	-	-	-	-	80	80	100	100	80	100

Periode pengukuran IKU ini adalah triwulan, sehingga pada Triwulan IV Tahun 2025 ini sudah dilakukan pengukuran dengan nilai realisasi 80% dengan persentase capaian menjadi 100%. Realisasi capaian Triwulan IV Tahun 2025 tidak bisa dibandingkan dengan tahun sebelumnya karena IKU ini merupakan IKU baru dan belum ada di tahun sebelumnya.

Realisasi IKU ini dibandingkan dengan realisasi Unit kerja sejenis yaitu SUPM dilingkungan BPPSDM KP sebagai berikut:

**Tabel III. 28 Rekapitan Satker Yang Mempunyai IKU Tingkat Kepatuhan Pengelolaan BMN SUPM Pariaman (%)**

No	Satuan Kerja	Target TW IV 2025	Capaian TW IV 2025	% Capaian
1	SUPM Ladong	80	80	100
2	SUPM Pariaman	80	80	100
3	SUPM Kotaagung	80	80	100
4	SUPM Tegal	80	80	100
5	SUPM Pontianak	80	80	100
6	SUPM Bone	-	-	-
7	SUPM Waiheru	80	80	100
8	SUPM Sorong	80	80	100
9	SUPM Kupang	-	-	-

Dari data Tabel III.28 dapat dilihat bahwa hampir seluruh SUPM lingkup Pusat Pendidikan KP dapat mencapai seluruh targetnya di Triwulan IV tahun 2025 kecuali beberapa SUPM yang memang tidak mempunyai IK ini. SUPM Pariaman dapat mencapai capaian 80% dengan persentase capaian sebesar 100%. Sedangkan perbandingan capaian IK ini dengan SUPM lain dapat dilihat pada Tabel III.28 diatas.

Faktor keberhasilan capaian indikator kinerja Tingkat Kepatuhan Pengelolaan BMN SUPM Pariaman (%) antara lain Ketersediaan pemenuhan dokumen yang akan diukur cukup baik dan terpenuhi dan Keaktifan Kepala dan Kasubbag Umum dalam pemantauan penggunaan BMN pada kegiatan masing-masing SUPM Pariaman cukup baik. Dalam rangka meningkatkan efisiensi penggunaan sumber daya, untuk mendukung pencapaian IKU Tingkat Kepatuhan Pengelolaan BMN SUPM Pariaman (%) dilakukan dengan mengoptimalkan peran Timja BMN/Rumah Tangga Perlengkapan dalam penyebaran penggunaan BMN dan mendokumentasikan penggunaan tersebut.

➤ **IKU 15. Indikator Kinerja Pelaksanaan Anggaran SUPM Pariaman (Nilai)**

Nilai IKPA merupakan Indikator yang ditetapkan oleh Kementerian Keuangan untuk mengukur kinerja pelaksanaan anggaran belanja Kementerian Negara/Lembaga atas kesesuaian terhadap perencanaan efektifitas pelaksanaan anggaran, efisiensi pelaksanaan anggaran, dan kepatuhan terhadap regulasi dengan memperhitungkan 8 indikator kinerja pelaksanaan anggaran. Sumber data diperoleh dari Aplikasi OM SPAN Kementerian Keuangan (pada menu Monev PA).

Target yang telah ditetapkan untuk SUPM Pariaman pada tahun 2025 adalah sebesar 92. Triwulan IV Tahun 2025 dilakukan pengukuran capaian nilai 92 dari target 92 sehingga

persentase realisasi menjadi 100%. Rincian perbandingan realisasi Triwulan IV Tahun 2025 dengan target tahun lalu dan target renstra pada tabel dibawah ini:

**Tabel III. 29 Indikator Kinerja Pelaksanaan Anggaran SUPM Pariaman (Nilai)**

SK. 2. Tata Kelola Pemerintahan yang Efektif dan Akuntabel Bidang Penyuluhan dan Pengembangan Sumber Daya Manusia Kelautan dan Perikanan										
IKU. 14. Indikator Kinerja Pelaksanaan Anggaran SUPM Pariaman (Nilai)										
Realisasi TAHUN 2020 – 2024					2025				Reviu Renstra 2025 – 2029	
2020	2021	2022	2023	2024	Target TW II 2025	Realisasi TW II 2025	% Capaian	% kenaikan TW II 2024 – 2025	Target 2025	% Capaian Terhadap Target 2025
-	-	88,71	84,39	96	92	92	100	-4,17	92	100

Target yang telah ditetapkan untuk SUPM Pariaman pada Triwulan IV tahun 2025 adalah sebesar 92. Periode pengukuran IKU ini adalah semesteran, capaian IKU sampai dengan triwulan IV tahun 2025 sebesar 92 dari target 92 sehingga persentase capaian sebesar 100%. Jika dibandingkan dengan capaian tahun 2024 terjadi penurunan sebesar yang tertera pada table di atas.

Realisasi IKU ini dibandingkan dengan realisasi Unit kerja sejenis yaitu SUPM dilingkungan BPPSDM KP sebagai berikut:

**Tabel III. 30 Perbandingan Realisasi IKU Indikator Kinerja Pelaksanaan Anggaran SUPM Pariaman (Nilai).**

No	Satuan Kerja	Target TW II 2025	Capaian TW II 2025	% Capaian
1	SUPM Ladong	92	93.84	102%
2	SUPM Pariaman	92	92.00	100,00%
3	SUPM Kotaagung	92	97.96	106,48%
4	SUPM Tegal	92	97.94	106,46%
5	SUPM Pontianak	92	83.23	90,47%
6	SUPM Waiheru	92	95.38	103,67%
7	SUPM Sorong	92	79.06	85,94%

Dari data Tabel III.30 dapat dilihat bahwa hampir seluruh SUPM lingkup Pusat Pendidikan KP dapat mencapai seluruh targetnya di Triwulan IV tahun 2025 kecuali beberapa SUPM Sorong dan Pontianak yang tidak mencapai target. SUPM Pariaman dapat mencapai Nilai 92 dengan persentase capaian sebesar 100%. Sedangkan perbandingan capaian IK ini dengan SUPM lain dapat dilihat pada Tabel III.30 diatas.

Kegiatan yang dilakukan dalam mendukung capain IKU ini adalah dengan mengaktifkan fungsi Pengawasan sebaik mungkin baik yang dilaksanakan oleh Kuasa Pengguna Anggaran, Pejabat

Pembuat Komitmen, Pejabat Penandatanganan SPM, Bendahara Pengeluaran dan Pejabat Pengadaan. Monitoring dan evaluasi secara berkala terhadap pelaksanaan kegiatan dan serapan anggaran.

➤ **IKU 15. Nilai Kinerja Perencanaan Anggaran SUPM Pariaman (Nilai)**

Nilai Kinerja Anggaran merupakan pengukuran dan evaluasi kinerja anggaran yang dilakukan oleh Kementerian Keuangan dan Kementerian Negara/ Lembaga atas pelaksanaan RKA-KL melalui aplikasi SMART DJA. Cakupan evaluasi kinerja meliputi Aspek Implementasi, Aspek Manfaat, dan Aspek Konteks. Target yang telah ditetapkan untuk SUPM Pariaman pada tahun 2025 adalah sebesar 71,50. Periode pengukuran IKU ini adalah Tahunan, jadi pada Triwulan IV Tahun 2025 sudah dilakukan pengukuran.

Rincian perbandingan realisasi Tahun 2025 dengan target tahun lalu dan target renstra pada tabel dibawah ini:

**Tabel III. 31 Nilai Kinerja Perencanaan Anggaran SUPM Pariaman (Nilai)**

SK. 2. Tata Kelola Pemerintahan yang Efektif dan Akuntabel Bidang Penyuluhan dan Pengembangan Sumber Daya Manusia Kelautan dan Perikanan

IKU. 15. Nilai Kinerja Perencanaan Anggaran SUPM Pariaman (Nilai)

Realisasi TAHUN 2021 - 2024				2025					Renstra 2025 – 2029	
2021	2022	2023	2024	Target 2025	Target TAHUN 2024	Realisasi TAHUN 2025	% Capaian	% kenaikan TAHUN 2024 – 2025	Target 2025	% Capaian Terhadap Target 2025
84,64	87,32	84,89	100	71,5	71,5	100	120	20	71,5	120

Target yang telah ditetapkan untuk SUPM Pariaman pada tahun 2025 adalah sebesar 71,50. Periode pengukuran IKU ini adalah semesteran, capaian IKU sampai dengan Semester IV Tahun 2025 sebesar 100 dari target 71,50. Sehingga jika dibandingkan dengan tahun 2024 mengalami kenaikan 20% seperti yang tertera pada table di atas.

Realisasi IKU ini dibandingkan dengan realisasi Unit kerja sejenis yaitu SUPM dilingkungan BPPSDM KP sebagai berikut:

**Tabel III. 32 Perbandingan Realisasi IKU Nilai Kinerja Perencanaan Anggaran SUPM Pariaman (Nilai)**

No	Satuan Kerja	Target 2025	Capaian 2025	% Capaian
1	SUPM Ladong	71,50	87,60	106,83%
2	SUPM Pariaman	71,50	100	120%
3	SUPM Kotaagung	71,50	88,50	107,93%
4	SUPM Tegal	71,50	86,32	105,27%
5	SUPM Pontianak	71,50	87,02	106,12%
6	SUPM Bone	-	-	-
7	SUPM Waiheru	71,50	86,02	104,90%
8	SUPM Sorong	71,50	86,23	105,16%
9	SUPM Kupang	-	-	-

Dari data Tabel III.32 dapat dilihat bahwa hampir seluruh SUPM lingkup Pusat Pendidikan KP dapat mencapai seluruh targetnya di tahun 2025 kecuali beberapa SUPM yang memang tidak mempunyai IK ini. SUPM Pariaman dapat mencapai Nilai 100 dengan persentase capaian sebesar 120%. Sedangkan perbandingan capaian IK ini dengan SUPM lain dapat dilihat pada Tabel III.32 diatas

Kegiatan yang mendukung capaian IKU ini adalah mengaktifkan fungsi Pengawasan sebaik mungkin baik yang dilaksanakan oleh Kuasa Pengguna Anggaran, Pejabat Pembuat Komitmen, Pejabat Penandatanganan SPM, Bendahara Pengeluaran dan Pejabat Pengadaan. Monitoring dan evaluasi secara berkala terhadap pelaksanaan kegiatan dan serapan anggaran.

- IKU 19. Persentase Dukungan Manajemen Teknis dan Kegiatan Strategis Lingkup SUPM Pariaman (%)

Layanan Dukungan Manajemen Teknis dan Kegiatan Strategis Lingkup SUPM Pariaman terdiri dari beberapa layanan seperti pelayanan bagian umum baik bagian kepegawain maupun bagian asset. Pengukuran IKU ini dilakukan setiap Triwulan dengan polarisasi maximize.

**Tabel III. 33 Persentase Dukungan Manajemen Teknis dan Kegiatan Strategis Lingkup SUPM Pariaman (%)**

Realisasi TAHUN 2020 - 2024					Triwulan IV Tahun 2025				Reviu Renstra 2025 – 2029	
2020	2021	2022	2023	2024	Target	Realisasi	% Capaian	% kenaikan TAHUN	Target 2025	% Capaian Terhadap
SK. 2. Tata Kelola Pemerintahan yang Efektif dan Akuntabel Bidang Penyuluhan dan Pengembangan Sumber Daya Manusia Kelautan dan Perikanan										
IKU.16. Persentase Dukungan Manajemen Teknis dan Kegiatan Strategis Lingkup SUPM Pariaman (%)										

								2024 – 2025		Target 2025
-	-	-	100	100	100	100	100	-	100	100

Berdasarkan tabel III.33 diketahui bahwa realisasi capaian IKU sebesar 100% dari target 100 %. Capaian tersebut jika dibandingkan dengan IKU sebelumnya karena maka tidak ada kenaikan capaian. Keberhasilan tercapainya indikator kinerja persentase Dukungan Manajemen Teknis dan Kegiatan Strategis Lingkup SUPM Pariaman, antara lain disebabkan oleh: (1). Komunikasi yang baik dan rutin antara Bagian Kepegawaian dengan seluruh ASN di SUPM Pariaman; (2). Pelaksanaan kegiatan dengan mengacu pada ROK yang telah dibuat.

Realisasi IKU ini dibandingkan dengan realisasi Unit kerja sejenis yaitu SUPM dilingkungan BPPSDM KP sebagai berikut:

**Tabel III. 34 Perbandingan Realisasi IKU Persentase Dukungan Manajemen Teknis dan Kegiatan Strategis Lingkup SUPM Pariaman (%).**

No	Satuan Kerja	Target TW IV 2025	Capaian TW IV 2025	% Capaian
1	SUPM Ladong	100	100	100%
2	SUPM Pariaman	100	100	100%
3	SUPM Kotaagung	100	100	100%
4	SUPM Tegal	100	100	100%
5	SUPM Pontianak	100	100	100%
6	SUPM Bone	100	100	100%
7	SUPM Waiheru	100	100	100%
8	SUPM Sorong	100	100	100%
9	SUPM Kupang	100	100	100%

Dari data Tabel III.34 dapat dilihat bahwa hampir seluruh SUPM lingkup Pusat Pendidikan KP dapat mencapai seluruh targetnya di Triwulan IV tahun 2025. SUPM Pariaman dapat mencapai Nilai 100% dengan persentase capaian sebesar 100%. Sedangkan perbandingan capaian IK ini dengan SUPM lain dapat dilihat pada Tabel III.34 diatas.

Kegiatan yang dilakukan dalam mendukung capain IKU ini adalah dengan mengaktifkan fungsi Pengawasan sebaik mungkin yang dilaksanakan oleh pimpinan baik di tingkat Kasubbag Umum maupun langsung oleh Kepala Sekolah dalam memonitoring dan evaluasi secara berkala terhadap pelaksanaan kegiatan pengadministrasian dan serapan anggaran.

### 3.2.3. Realisasi Anggaran

SUPM Pariaman per tanggal 31 Desember tahun 2025 memiliki nilai pagu anggaran sebesar Rp. 11.064.085.000,- (terbilang Sebelas Miliar Enam Puluh Empat Juta Delapan Puluh Lima Ribu Rupiah) dengan rincian belanja Pegawai sebesar Rp. 5,391,371,000,- dan belanja barang sebesar Rp. 5,622,717,000,- dan Belanja Modal Rp. 49,997,000,-. Realisasi anggaran SUPM Pariaman

berdasarkan perjenis belanja pada Triwulan IV Tahun 2025 adalah sebesar 90.94 % (Tabel III.9).

**Tabel III. 35 Realisasi Anggaran berdasarkan Perjenis Belanja SUPM Pariaman Triwulan IV Tahun 2025**

Jenis Belanja	Pagu (Rp)	Realisasi (Rp)	%	Sisa (Rp)	%
Belanja Pegawai	5,391,371,000	5,362,805,408	99.47	28,565,592	0,53
Belanja Barang	5,622,717,000	4,648,855,388	82.68	973,861,612	17,32
Belanja Modal	49,997,000	49,996,620	100.00	380	00,00
Total	11.064.085.000	10,061,657,416	90.94	1,002,427,584	9,06

Beberapa kinerja SUPM Pariaman Triwulan IV Tahun 2025 telah dilaksanakan dan capaian kinerja yang sudah tercapai belum optimal dan beberapa kegiatan masih dalam proses berjalan. Namun demikian secara teknis masih tetap perlu dilakukan optimasi pelaksanaan kegiatan seperti:

1. Disiplin dalam pelaksanaan kegiatan yang disesuaikan dengan rencana penarikan anggaran/ rencana operasional kegiatan yang sudah disusun;
2. IKU – IKU yang capaiannya menjadi bagian dari level II (Pusdik KP) dan Level I (BRSDM), harus dikawal sejak awal agar realisasi pada akhir tahun sesuai dengan target yang telah ditetapkan.

### 3.2.4. Efisiensi Anggaran dan Alokasi Sumber Daya SUPM Pariaman

Organisasi Sektor Publik dituntut untuk memperhatikan *value for money* dalam menjalankan aktivitasnya, termasuk Pusat Pendidikan KP. Tujuan yang dikehendaki masyarakat mencakup pertanggungjawaban mengenai pelaksanaan *value for money*, yaitu ekonomis dalam pengadaan dan alokasi sumberdaya, efisien dalam penggunaan sumberdaya dalam arti penggunaannya diminimalkan dan hasilnya dimaksimalkan, serta efektif dalam arti mencapai tujuan dan sasaran.

Berdasarkan Peraturan Menteri Keuangan Republik Indonesia Nomor 214/PMK.02/2017 tentang Pengukurandan Evaluasi Kinerja Anggaran Atas Pelaksanaan Rencana Kerja dan Anggaran Kementerian Negara/ Lembaga disebutkan bahwa evaluasi kinerja anggaran terdiri atas evaluasi kinerja anggaran atas aspek implementasi, evaluasi kinerja anggaran atas aspek manfaat dan evaluasi kinerja atas aspek konteks. Evaluasi kinerja anggaran atas aspek implementasi dilaksanakan untuk kinerja anggaran tingkat eselon I/ program dan tingkat satuan kerja/ kegiatan. Evaluasi kinerja anggaran atas aspek implementasi dilakukan dengan mengukur variabel: capaian keluaran, penyerapan anggaran, efisiensi dan konsistensi penyerapan anggaran terhadap perencanaan.

Efisiensi terdiri atas efisiensi keluaran (output) Program untuk evaluasi kinerja anggaran atas aspek implementasi tingkat unit Eselon I/ program dan efisiensi keluaran (output) kegiatan untuk

evaluasi kinerja anggaran atas aspek implementasi tingkat satuan kerja/ kegiatan. Dalam rangka penghitungan efisiensi data yang dibutuhkan untuk mengukur efisiensi keluaran program dan efisiensi keluaran output kegiatan meliputi: data capaian keluaran program, data capaian keluaran kegiatan, pagu anggaran dan realisasi anggaran. Efisiensi dihitung dengan cara membandingkan selisih antara pengeluaran seharusnya dan pengeluaran sebenarnya dengan pengeluaran seharusnya. Penghitungan nilai efisiensi ini telah tersedia berbasis sistem dan dikembangkan oleh Kementerian Keuangan RI melalui aplikasi SMART DJA.



.....

# BAB IV

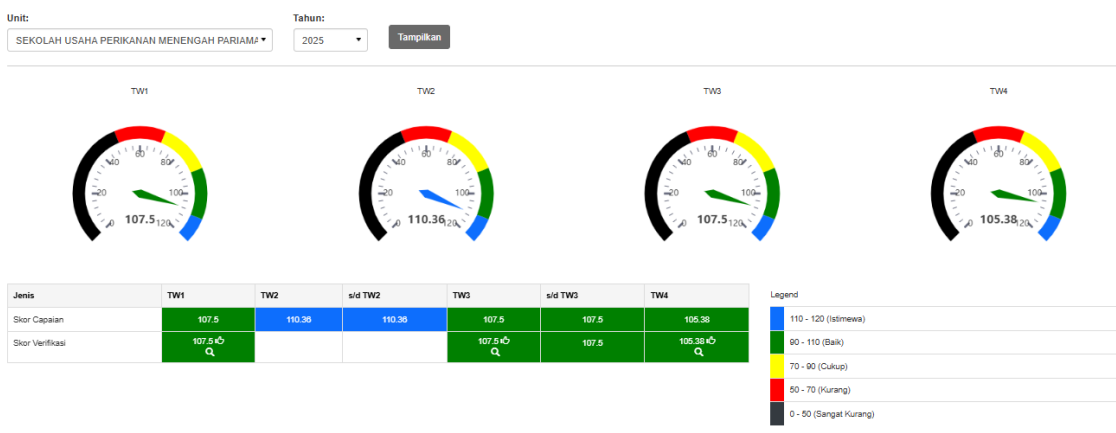
.....



## BAB IV PENUTUP

### 4.1. Capaian Indikator Kinerja Utama

Pengukuran capaian kinerja SUPM Pariaman Triwulan IV Tahun 2025 dilakukan dengan cara membandingkan target (rencana) dengan realisasi indikator kinerja utama (*key performance indicator*) atau KPI pada masing-masing perspektif. Pencatatan dan pengukuran kinerja dilakukan pada laman <http://kinerjaku.kkp.go.id>. Berdasarkan hasil pengukuran kinerja tahun 2025, diperoleh Nilai Kinerja Organisasi (NKO) sebesar 105,38%, yang berasal dari capaian kinerja masing-masing perspektif sebagaimana dashboard kinerjaku sebagai berikut:



**Gambar IV. 1 Nilai Kinerja Organisasi (NKO)**

Nilai 105,38% diperoleh dari hasil pengukuran capaian Indikator Kinerja Utama sebagai berikut :

1. IKU Peserta pendidikan kelautan dan perikanan SUPM Pariaman yang terserap di Dunia Usaha, Dunia Industri atau Dunia Kerja (Orang). IKU ini memiliki target triwulan IV sebesar 90 Orang dengan capaian Tahun 2025 yang dicapai sebesar 94 Orang, maka persentase capaian bernilai 104,44%. Hal ini menunjukkan tercapainya IKU ini dengan adanya partisipasi alumni dalam melengkapi pendataan data dukung oleh satker dan banyaknya minat alumni yang ingin melanjutkan perkuliahan baik di kampus internal KKP maupun eksternal KKP.
2. IKU Jumlah lulusan SUPM Pariaman (Orang). Pada IKU ini memiliki target triwulan IV sebesar 121 orang dengan capaian sebesar 121 orang, maka persentase capaian bernilai 100%.

3. IKU Peserta pendidikan vokasi kelautan dan perikanan SUPM Pariaman yang kompeten (Orang). Pada IKU ini memiliki target tahunan sebesar 90 orang dengan capaian sebesar 98 orang, maka persentase capaian bernilai 108,89%. Hal ini berarti sudah melebihi target yang telah ditetapkan.
4. IKU Nilai PNBP satker SUPM Pariaman (Rp. Miliar). Pada IKU ini memiliki target tahunan sebesar Rp. 505.000.000 dengan capaian sebesar Rp. 523.839.215,00 maka persentase capaian bernilai 103,56%. Hal ini berarti capaian melebihi dari target yang telah ditetapkan.
5. IKU Kerjasama SUPM Pariaman yang disepakati (Kesepakatan). Pada IKU ini memiliki target tahunan sebanyak 1 Kesepakatan dengan capaian mencapai 2 Kesepakatan.
6. IKU Persentase lulusan SUPM Pariaman yang bersertifikasi kompetensi (%). IKU ini memiliki target tahunan sebanyak 100% lulusan yang memiliki sertifikast kompetensi. Berdasarkan target tersebut capaian Tahun 2025 mencapai 100%.
7. IKU Persentase anak pelaku utama yang diterima sebagai peserta didik baru di SUPM Pariaman (%). Pada Tahun 2025 IKU ini memiliki target sebanyak 100% dengan capaian sebesar 100% dengan kegiatan penerimaan siswa baru tahun 2025 sebanyak 40 Orang dari kuota yang ditetapkan Pusat Pendidikan KP sebanyak 40 Orang.
8. IKU Peralatan dan Mesin Serta Sarana Teknologi Informasi dan Komunikasi Bidang Pendidikan Kelautan dan Perikanan yang Ditingkatkan Kapasitasnya pada SUPM Pariaman (Paket). Pada IKU ini memiliki target tahunan sebesar 1 paket dengan capaian sebesar 1 paket, maka persentase capaian bernilai 100%. Hal ini berarti capaian telah mencapai target yang telah ditetapkan.
9. IKU Persentase rekomendasi hasil pengawasan yang dimanfaatkan untuk perbaikan kinerja SUPM Pariaman (%). Pada IKU ini memiliki target tahunan sebesar 85 dengan target Triwulan IV Tahun 2025 sebesar 85. Berdasarkan target tersebut capaian Triwulan IV Tahun 2025 yang dicapai sebesar 85% maka persentase capaian bernilai 100,00%. Hal ini berarti capaian telah melebihi target yang telah ditetapkan.

10. IKU Penilaian Mandiri SAKIP SUPM Pariaman (Nilai). Pada IKU ini memiliki target tahunan sebesar 81 dengan capaian sebesar 81,35, maka persentase capaian bernilai 100,43%. Hal ini berarti capaian telah melebihi target yang telah ditetapkan. Kelebihan tersebut sebesar 0,43%
11. IKU Indeks Profesionalitas ASN SUPM Pariaman (Indeks). Pada IKU ini memiliki target tahunan sebesar 84 indeks dengan capaian sebesar 89.03 indeks maka persentase capaian bernilai 105,99%. Hal ini berarti capaian telah melebihi target yang telah ditetapkan. Kelebihan tersebut sebesar 5,99%
12. IKU Persentase rencana umum pengadaan PBJ yang diumumkan pada SIRUP SUPM Pariaman (%). Pada IKU ini memiliki target tahunan sebesar 80 dengan target Triwulan IV Tahun 2025 sebesar 80. Berdasarkan target tersebut capaian Triwulan IV Tahun 2025 yang dicapai sebesar 100 maka persentase capaian bernilai 120%. Hal ini berarti capaian telah mencapai target yang telah ditetapkan.
13. IKU Tingkat Kepatuhan Pengelolaan BMN SUPM Pariaman (%). Pada IKU ini memiliki target tahunan sebesar 80 dengan target capaian sebesar 80 maka persentase capaian bernilai 100%. Hal ini berarti capaian telah mencapai target yang telah ditetapkan.
14. IKU Indikator Kinerja Pelaksanaan Anggaran SUPM Pariaman (Nilai). Pada IKU ini memiliki target tahunan sebesar 92 dengan capaian sebesar 92, maka persentase capaian bernilai 100%. Hal ini berarti capaian sudah mencapai target yang telah ditetapkan.
15. IKU Nilai Kinerja Perencanaan Anggaran SUPM Pariaman (Nilai). Pada IKU ini memiliki target tahunan sebesar 71,5 dengan capaian sebesar 100 maka persentase capaian bernilai 120%. Hal ini berarti capaian telah melebihi target yang telah ditetapkan. Kelebihan tersebut sebesar 20%..
16. IKU Persentase Dukungan Manajemen Teknis dan Kegiatan Strategis Lingkup SUPM Pariaman (%). Pada Triwulan IV Tahun 2025 IKU ini memiliki target Triwulan IV Tahun 2025 sebesar 100%. Berdasarkan target yang ditetapkan, capaian IKU ini sudah mencapai 100% dengan beberapa dokumen dukungan manajemen teknis dan kegiatan strategis. Hal ini berarti capaian telah mencapai target yang telah ditetapkan.

#### 4.2. Permasalahan

Berdasarkan nilai capaian IKU SUPM Pariaman pada Triwulan IV Tahun 2025 sebesar 106,57%. Hal ini menunjukkan bahwa selama Triwulan IV Tahun 2025 SUPM Pariaman memiliki kinerja baik. Namun demikian masih terdapat hal yang perlu diperhatikan untuk Triwulan yang akan datang seperti IKU Peserta pendidikan kelautan dan perikanan SUPM Pariaman yang terserap di Dunia Usaha, Dunia Industri atau Dunia Kerja (Orang) masih terdapat tersendatnya dalam pengumpulan data alumni dikarenakan alumni yang susah dihubungi dan kesibukan alumni setelah lulus serta kurang lancarnya penyebaran informasi pekerjaan di Bidang Kelautan dan Perikanan.

### 4.3. Rekomendasi

Sebagai upaya untuk mengoptimalkan capaian kinerja SUPM Pariaman pada Tahun mendatang maka akan ditempuh langkah-langkah antisipasi seperti diperlukan melakukan pendataan ketika alumni melakukan clearing atau penyelesaian tanggung jawab sebagai siswa/peserta didik pada saat akan mengambil ijazah dan juga pendataan melalui media chatting alumni.

## LAMPIRAN

## Perjanjian Kinerja Awal Januari 2025



**KEMENTERIAN KELAUTAN DAN PERIKANAN  
BADAN PENYULUHAN DAN PENGEMBANGAN  
SUMBER DAYA MANUSIA KELAUTAN DAN PERIKANAN**

JALAN MEDAN MERDEKA TIMUR NOMOR 16  
JAKARTA 10110 KOTAK POS 4130 JKP 10041  
TELEPON (021) 3519070 (LACAK), FAKSIMILE (021) 3513287  
LAMARAN [www.kkp.go.id](http://www.kkp.go.id) SUREL [bradm@kkp.go.id](mailto:bradm@kkp.go.id)

**PERJANJIAN KINERJA TAHUN 2025  
SEKOLAH USAHA PERIKANAN MENENGAH (SUPM) PARIAMAN**

Dalam rangka mewujudkan manajemen pemerintahan yang efektif, transparan, akuntabel dan berorientasi pada hasil, kami yang bertandatangan di bawah ini :

Nama : **Adnal Yeka**

Jabatan : Kepala Sekolah Usaha Perikanan Menengah (SUPM) Pariaman

Selanjutnya disebut pihak pertama

Nama : **Alan Frendy Koropitan**

Jabatan : Plt.Kepala Pusat Pendidikan KP

Selaku atasan pihak pertama, selanjutnya disebut pihak kedua

Pihak pertama berjanji akan mewujudkan target kinerja yang seharusnya sesuai lampiran perjanjian ini, dalam rangka mencapai target kinerja jangka menengah seperti yang telah ditetapkan dalam dokumen perencanaan. Keberhasilan dan kegagalan pencapaian target kinerja tersebut menjadi tanggung jawab kami.

Pihak kedua akan melakukan supervisi yang diperlukan serta akan melakukan evaluasi terhadap capaian kinerja dari perjanjian ini dan mengambil tindakan yang diperlukan dalam rangka pemberian penghargaan dan sanksi.

Jakarta, 30 Januari 2025

Pihak Kedua  
Plt. Kepala Pusat Pendidikan Kelautan  
dan Perikanan

**Alan Frendy Koropitan**

Pihak Pertama  
Kepala Sekolah Usaha Perikanan  
Menengah (SUPM) Pariaman

**Adnal Yeka**

**PERJANJIAN KINERJA TAHUN 2025  
SEKOLAH USAHA PERIKANAN MENENGAH (SUPM) PARIAMAN**

SASARAN KEGIATAN		INDIKATOR KINERJA KEGIATAN		TARGET
1	Terselenggaranya Pendidikan Vokasi Kelautan dan Perikanan Yang Kompeten	1	Peserta pendidikan kelautan dan perikanan SUPM Pariaman yang terserap di Dunia Usaha, Dunia Industri atau Dunia Kerja (Orang)	103
		2	Jumlah lulusan SUPM Pariaman (Orang)	121
		3	Peserta pendidikan vokasi kelautan dan perikanan SUPM Pariaman yang kompeten (Orang)	181
		4	Nilai PNBSP satker SUPM Pariaman (Rp. Miliar)	1,315
		5	Kerjasama SUPM Pariaman yang disepakati (Kesepakatan)	1
		6	Persentase lulusan SUPM Pariaman yang besertifikasi kompetensi (%)	100
		7	Persentase anak pelaku utama yang diterima sebagai peserta didik baru di SUPM Pariaman (%)	100
2	Terselenggaranya tata kelola pendidikan kelautan dan perikanan	8	Kelembagaan publik pendidikan kelautan dan perikanan yang terakreditasi pada SUPM Pariaman (Lembaga)	1
		9	Tenaga pendidik kelautan dan perikanan SUPM Pariaman yang tersertifikasi (Orang)	20
3	Tersedianya sarana dan prasarana pendidikan kelautan dan perikanan yang terstandar	10	Peralatan dan Mesin Serta Sarana Teknologi Informasi dan Komunikasi Bidang Pendidikan Kelautan dan Perikanan yang Ditingkatkan Kapasitasnya pada SUPM Pariaman (Paket)	1
		11	Prasarana Pendidikan Menengah dan Tinggi Kelautan dan Perikanan yang Ditingkatkan Kapasitasnya pada SUPM Pariaman (Paket)	1
4	Tata Kelola Pemerintahan yang Efektif dan Akuntabel Bidang Penyuluhan dan Pengembangan Sumber Daya Manusia Kelautan dan Perikanan	12	Persentase rekomendasi hasil pengawasan yang dimanfaatkan untuk perbaikan kinerja SUPM Pariaman (%)	85
		13	Penilaian Mandiri SAKIP SUPM Pariaman (Nilai)	81
		14	Indeks Profesionalitas ASN SUPM Pariaman (Indeks)	84
		15	Persentase rencana umum pengadaan PBJ yang diumumkan pada SIRUP SUPM Pariaman (%)	80
		16	Tingkat Kepatuhan Pengelolaan BMN SUPM Pariaman (%)	80
		17	Indikator Kinerja Pelaksanaan Anggaran SUPM Pariaman (Nilai)	92

SASARAN KEGIATAN	INDIKATOR KINERJA KEGIATAN	TARGET
	18 Nilai Kinerja Perencanaan Anggaran SUPM Pariaman (Nilai)	71,5
	19 Persentase Dukungan Manajemen Teknis dan Kegiatan Strategis Lingkup SUPM Pariaman (%)	100

#### Data Anggaran

No	KEGIATAN	ANGGARAN (Rp)
1	Pendidikan Kelautan dan Perikanan	4.759.500.000
2	Dukungan Manajemen Internal Lingkup Badan Riset dan Sumber Daya Manusia Kelautan dan Perikanan	8.007.738.000
<b>Total Anggaran SUPM Pariaman Tahun 2025</b>		<b>12.767.238.000</b>

Jakarta, 30 Januari 2025

Pihak Kedua  
Plt. Kepala Pusat Pendidikan Kelautan  
dan Perikanan



**Alan Frendy Koropitan**

Pihak Pertama  
Kepala Sekolah Usaha Perikanan  
Menengah (SUPM) Pariaman



**Adnal Yeka**

## Perjanjian Kinerja Revisi Juni 2025



**KEMENTERIAN KELAUTAN DAN PERIKANAN  
BADAN PENYULUHAN DAN PENGEMBANGAN  
SUMBER DAYA MANUSIA KELAUTAN DAN PERIKANAN**

JALAN MEDAN MERDEKA TIMUR NOMOR 11  
JAKARTA 10110 KOTAK POS 4130 JKP 10041  
TELEPON (021) 3919070 (LACAK), FAKSIMILE (021) 3510287  
LAMAR [www.kkp.go.id](http://www.kkp.go.id) SUREL [asadm@kcp.go.id](mailto:asadm@kcp.go.id)

**PERJANJIAN KINERJA TAHUN 2025  
SEKOLAH USAHA PERIKANAN MENENGAH (SUPM) PARIAMAN**

Dalam rangka mewujudkan manajemen pemerintahan yang efektif, transparan, akuntabel dan berorientasi pada hasil, kami yang bertandatangan di bawah ini:

Nama : **Adnal Yeka**

Jabatan : Kepala Sekolah Usaha Perikanan Menengah (SUPM) Pariaman

Selanjutnya disebut pihak pertama

Nama : **Alan Frendy Koropitan**

Jabatan : Kepala Pusat Pendidikan KP

Selaku atasan pihak pertama, selanjutnya disebut pihak kedua

Pihak pertama berjanji akan mewujudkan target kinerja yang seharusnya sesuai lampiran perjanjian ini, dalam rangka mencapai target kinerja jangka menengah seperti yang telah ditetapkan dalam dokumen perencanaan. Keberhasilan dan kegagalan pencapaian target kinerja tersebut menjadi tanggung jawab kami.

Pihak kedua akan melakukan supervisi yang diperlukan serta akan melakukan evaluasi terhadap capaian kinerja dari perjanjian ini dan mengambil tindakan yang diperlukan dalam rangka pemberian penghargaan dan sanksi.

Jakarta, ✶ Juni 2025

Pihak Kedua  
Kepala Pusat Pendidikan Kelautan  
dan Perikanan

Alan Frendy Koropitan

Pihak Pertama  
Kepala Sekolah Usaha Perikanan  
Menengah (SUPM) Pariaman

Adnal Yeka

**PERJANJIAN KINERJA TAHUN 2025  
SEKOLAH USAHA PERIKANAN MENENGAH (SUPM) PARIAMAN**

SASARAN KEGIATAN		INDIKATOR KINERJA KEGIATAN		TARGET
1	Terselenggaranya Pendidikan Vokasi Kelautan dan Perikanan Yang Kompeten	1	Peserta pendidikan kelautan dan perikanan SUPM Pariaman yang terserap di Dunia Usaha, Dunia Industri atau Dunia Kerja (Orang)	103
		2	Jumlah lulusan SUPM Pariaman (Orang)	121
		3	Peserta pendidikan vokasi kelautan dan perikanan SUPM Pariaman yang kompeten (Orang)	181
		4	Nilai PNBP satker SUPM Pariaman (Rp. Miliar)	1.315
		5	Kerjasama SUPM Pariaman yang disepakati (Kesepakatan)	1
		6	Persentase lulusan SUPM Pariaman yang bersertifikasi kompetensi (%)	100
		7	Persentase anak pelaku utama yang diterima sebagai peserta didik baru di SUPM Pariaman (%)	100
2	Terselenggaranya tata kelola pendidikan kelautan dan perikanan	8	Kelembagaan publik pendidikan kelautan dan perikanan yang terakreditasi pada SUPM Pariaman (Lembaga)	1
		9	Tenaga pendidik kelautan dan perikanan SUPM Pariaman yang tersertifikasi (Orang)	20
3	Tersedianya sarana dan prasarana pendidikan kelautan dan perikanan yang terstandar	10	Peralatan dan Mesin Serta Sarana Teknologi Informasi dan Komunikasi Bidang Pendidikan Kelautan dan Perikanan yang Ditingkatkan Kapasitasnya pada SUPM Pariaman (Paket)	1
		11	Prasarana Pendidikan Menengah dan Tinggi Kelautan dan Perikanan yang Ditingkatkan Kapasitasnya pada SUPM Pariaman (Paket)	1
4	Tata Kelola Pemerintahan yang Efektif dan Akuntabel Bidang Penyuluhan dan Pengembangan Sumber Daya Manusia Kelautan dan Perikanan	12	Persentase rekomendasi hasil pengawasan yang dimanfaatkan untuk perbaikan kinerja SUPM Pariaman (%)	85
		13	Penilaian Mandiri SAKIP SUPM Pariaman (Nilai)	81
		14	Indeks Profesionalitas ASN SUPM Pariaman (Indeks)	84
		15	Persentase rencana umum pengadaan PBJ yang diumumkan pada SIRUP SUPM Pariaman (%)	80
		16	Tingkat Kepatuhan Pengelolaan BMN SUPM Pariaman (%)	80
		17	Indikator Kinerja Pelaksanaan Anggaran SUPM Pariaman (Nilai)	92

SASARAN KEGIATAN	INDIKATOR KINERJA KEGIATAN	TARGET
	18 Nilai Kinerja Perencanaan Anggaran SUPM Pariaman (Nilai)	71,5
	19 Persentase Dukungan Manajemen Teknis dan Kegiatan Strategis Lingkup SUPM Pariaman (%)	100

#### Data Anggaran

No	KEGIATAN	ANGGARAN (Rp)
1	Pendidikan Kelautan dan Perikanan	4.759.500.000
2	Dukungan Manajemen Internal Lingkup Badan Riset dan Sumber Daya Manusia Kelautan dan Perikanan	8.007.738.000
<b>Total Anggaran SUPM Pariaman Tahun 2025</b>		<b>12.767.238.000</b>

Jakarta, 30 Juni 2025.

Pihak Kedua  
Kepala Pusat Pendidikan Kelautan  
dan Perikanan



Alan Frendy Koropitanj

Pihak Pertama  
Kepala Sekolah Usaha Perikanan  
Menengah (SUPM) Pariaman



Adna Yeka

## Perjanjian Kinerja Revisi Desember 2025



**KEMENTERIAN KELAUTAN DAN PERIKANAN**  
**BADAN PENYULUHAN DAN PENGEMBANGAN**  
**SUMBER DAYA MANUSIA KELAUTAN DAN PERIKANAN**

JALAN MEDAN MERDEKA TIMUR NOMOR 16  
 JAKARTA 10110 KOTAK POS 4130 JKP 10041  
 TELEPON (021) 3519070 (LACAK), FAKSIMILE (021) 3513287  
 LAMAN [www.kkp.go.id](http://www.kkp.go.id) SUREL [bsdm@kkp.go.id](mailto:bsdm@kkp.go.id)

**PERJANJIAN KINERJA TAHUN 2025**  
**SEKOLAH USAHA PERIKANAN MENENGAH (SUPM) PARIAMAN**

Dalam rangka mewujudkan manajemen pemerintahan yang efektif, transparan, akuntabel dan berorientasi pada hasil, kami yang bertandatangan di bawah ini :

Nama : **Adnal Yeka**

Jabatan : **Kepala Sekolah Usaha Perikanan Menengah (SUPM) Pariaman**

Selanjutnya disebut pihak pertama

Nama : **Alan Frendy Koropitan**

Jabatan : **Kepala Pusat Pendidikan KP**

Selaku atasan pihak pertama, selanjutnya disebut pihak kedua

Pihak pertama berjanji akan mewujudkan target kinerja yang seharusnya sesuai lampiran perjanjian ini, dalam rangka mencapai target kinerja jangka menengah seperti yang telah ditetapkan dalam dokumen perencanaan. Keberhasilan dan kegagalan pencapaian target kinerja tersebut menjadi tanggung jawab kami.

Pihak kedua akan melakukan supervisi yang diperlukan serta akan melakukan evaluasi terhadap capaian kinerja dari perjanjian ini dan mengambil tindakan yang diperlukan dalam rangka pemberian penghargaan dan sanksi.

Jakarta, 5 Desember 2025

Pihak Kedua  
 Kepala Pusat Pendidikan Kelautan  
 dan Perikanan

**Alan Frendy Koropitan**

Pihak Pertama  
 Kepala Sekolah Usaha Perikanan  
 Menengah (SUPM) Pariaman

**Adnal Yeka**

**PERJANJIAN KINERJA TAHUN 2025**  
**SEKOLAH USAHA PERIKANAN MENENGAH (SUPM) PARIAMAN**

SASARAN KEGIATAN		INDIKATOR KINERJA KEGIATAN		TARGET
1	Terselenggaranya Pendidikan Vokasi Kelautan dan Perikanan Yang Kompeten	1	Peserta pendidikan kelautan dan perikanan SUPM Pariaman yang terserap di Dunia Usaha, Dunia Industri atau Dunia Kerja (Orang)	90
		2	Jumlah lulusan SUPM Pariaman (Orang)	121
		3	Peserta pendidikan vokasi kelautan dan perikanan SUPM Pariaman yang kompeten (Orang)	90
		4	Nilai PNBP untuk SUPM Pariaman (Rp. Miliar)	0,505
		5	Kerjasama SUPM Pariaman yang disepakati (Keepakatan)	1
		6	Persentase lulusan SUPM Pariaman yang bersertifikasi kompetensi (%)	100
		7	Persentase anak pelaku utama yang diterima sebagai peserta didik baru di SUPM Pariaman (%)	100
		8	Peralatan dan Mesin Serta Sarana Teknologi Informasi dan Komunikasi Bidang Pendidikan Kelautan dan Perikanan yang Ditingkatkan Kapasitasnya pada SUPM Pariaman (Paket)	1
2	Tata Kelola Pemerintahan yang Efektif dan Akuntabel Bidang Penyuluhan dan Pengembangan Sumber Daya Manusia Kelautan dan Perikanan	9	Persentase rekomendasi hasil pengawasan yang dimanfaatkan untuk perbaikan kinerja SUPM Pariaman (%)	85
		10	Pendapatan Mandiri SAKIP SUPM Pariaman (Nilai)	81
		11	Indeks Profesionalitas ASN SUPM Pariaman (Indeks)	84
		12	Persentase rencana umum pengadaan PB yang diumumkan pada SIRUP SUPM Pariaman (%)	80
		13	Tingkat Kepatuhan Pengelolaan BMN SUPM Pariaman (%)	80
		14	Indikator Kinerja Pelaksanaan Anggaran SUPM Pariaman (Nilai)	92
		15	Nilai Kinerja Perencanaan Anggaran SUPM Pariaman (Nilai)	71,5
		16	Persentase Dukungan Manajemen Teknis dan Kegiatan Strategis Lingkup SUPM Pariaman (%)	100

**Data Anggaran**

No	KEGIATAN	ANGGARAN (Rp)
1	Pendidikan Kelautan dan Perikanan	3.107.624.000
2	Dukungan Manajemen dan Pelaksanaan Tugas Teknis Lainnya BPPSDMKP	1.056.461.000
<b>Total Anggaran SUPM Pariaman Tahun 2025</b>		<b>11.054.085.000</b>

Jakarta, 5 Desember 2025

Pihak Kedua  
Kepala Pusat Pendidikan Kelautan dan Perikanan



Alan Frendy Koropitan

Pihak Pertama  
Kepala Sekolah Usaha Perikanan Menengah (SUPM) Pariaman



Adnal Yeka

Dokumen ini telah ditandatangani secara elektronik menggunakan sertifikat elektronik yang telah diterbitkan oleh Balai Sertifikasi Elektronik (BSrE), Badan Siber dan Sandi Negara

SK TIM SAKIP 2025



**KEMENTERIAN KELAUTAN DAN PERIKANAN**  
**BADAN RISET DAN SUMBER DAYA MANUSIA KELAUTAN DAN PERIKANAN**  
**SEKOLAH USAHA PERIKANAN MENENGAH (SUPM) NEGERI PARIAMAN**  
 Jl. Simpang Toboh V Koto Kampung Dalam, Kab. Padang Pariaman (Sumatera Barat)  
 Kotak Pos No 112 Pariaman 25501 Telp (0751) 690123, 890061, Faksimili (690123) email: supmn\_pariaman

**KEPUTUSAN**  
**KEPALA SATUAN KERJA**  
**SEKOLAH USAHA PERIKANAN MENENGAH (SUPM) NEGERI PARIAMAN**  
**NOMOR : 43/SUPM.PRM/KU.110/W/2025**

**T E N T A N G**

**PENUNJUKAN TIM SISTEM AKUNTABILITAS KINERJA INSTANSI PEMERINTAH (SAKIP) PADA SEKOLAH USAHA PERIKANAN MENENGAH (SUPM) PARIAMAN TAHUN 2025**

- Menimbang** : a. bahwa dalam rangka meningkatkan penyelenggaraan Sistem Akuntabilitas Kinerja Instansi Pemerintah (SAKIP) pada satuan Sekolah Usaha Perikanan Menengah (SUPM) Negeri Pariaman perlu menetapkan Tim Sistem Akuntabilitas Kinerja Instansi Pemerintah pada satuan Sekolah Usaha Perikanan Menengah (SUPM) Negeri Pariaman dengan Keputusan Kepala Satuan;
- Mengingat** : 1. Undang - Undang RI Nomor : 17 Tahun 2003, tentang Keuangan Negara;
2. Undang – Undang RI Nomor : 1 tahun 2004, tentang Perbendaharaan Negara;
3. Undang – Undang RI Nomor : 31 sebagaimana telah diubah dengan Undang-Undang RI Nomor : 45 tahun 2008 tentang Perikanan;
4. Peraturan Presiden Nomor 29 Tahun 2014 tentang Sistem Akuntabilitas Kinerja Instansi Pemerintah;
5. Peraturan Presiden Nomor 63 Tahun 2015 tentang Kementerian Kelautan dan Perikanan (Lembaga Negara Republik Indonesia Tahun 2015 Nomor 111), sebagaimana telah diubah dengan Peraturan Presiden Nomor 2 Tahun 2017 tentang Perubahan atas Peraturan Presiden Nomor 63 Tahun 2015 Tentang Kementerian Kelautan dan Perikanan (Lembaga Negara Republik Indonesia Tahun 2017 Nomor 2);
6. Peraturan Pemerintah Nomor 8 Tahun 2006 tentang Pelaporan Keuangan dan Kinerja Instansi Pemerintah (Lembaran Negara Tahun 2006 Nomor 25, Tambahan Lembaran Negara Nomor 4614);
7. Peraturan Menteri Kelautan dan Perikanan Nomor 68/PERMEN-KP/2017 Tentang Pedoman Pengelolaan Kinerja Organisasi di Lingkungan Kementerian Kelautan dan Perikanan (Berita Negara Republik Indonesia Tahun 2018 Nomor 190);
8. Peraturan Menteri Kelautan dan Perikanan Nomor 57/PERMEN-KP/2020 tentang Perubahan atas Peraturan Menteri Kelautan dan Perikanan Nomor 17/PERMEN-KP/2020 tentang Rencana Strategis Kementerian Kelautan dan Perikanan Tahun 2020-2024;

8. Kepala SUPM Negeri Pariaman Nomor : 1/SUPM-PRM /TU.210/1/2025 tanggal 1 Januari 2025, Tentang Struktur Organisasi dan Tata Kerja SUPM Pariaman;

### MEMUTUSKAN

Menetapkan :

- Pertama** : Mencabut Surat Keputusan Kepala Sekolah Usaha Perikanan Menengah (SUPM) Negeri Pariaman Nomor 57/SUPM.PRM/KU.110/1/2024 Tentang Penunjukan Penanggung Jawab Petugas SAKIP pada Sekolah Usaha Perikanan Menengah (SUPM) Negeri Pariaman;
- Kedua** : Membentuk Tim Sistem Akuntabilitas Kinerja Instansi Pemerintah pada satuan Sekolah Usaha Perikanan Menengah (SUPM) Negeri Pariaman dengan susunan sebagaimana tercantum dalam lampiran yang merupakan bagian tak terpisahkan
- Ketiga** : Tim Sebagaimana dimaksud pada dikum kesatuan mempunyai tugas sebagai berikut :
- Mengkoordinasikan pelaksanaan Sistem Akuntabilitas Kinerja Instansi Pemerintah, meliputi : Perencanaan Strategis, Rencana Kerja Tahunan, Perjanjian Kinerja, Pengukuran Kinerja, Pengelolaan Data Kinerja, dan Pelaporan Kinerja pada Satuan SUPM Negeri Pariaman;
  - Mengumpulkan dan menganalisa data sebagai bahan penyusunan dokumen perencanaan strategis, Rencana Kerja Tahunan, Perjanjian Kinerja, Pengukuran Kinerja, dan Pelaporan Kinerja;
  - Mengelola data Kinerja dengan cara mencatat, mengolah dan melaporkan data kinerja;
  - Melaksanakan Pengukuran Kinerja sesuai indikator kinerja yang telah ditetapkan dalam lembar/dokumen perjanjian kinerja setiap akhir tahun selambat-lambatnya bulan Januari pada Tahun berikutnya atau sesuai ketentuan yang berlaku;
  - Menyusun Dokumen Perencanaan Strategis, Rencana Kinerja Tahunan, Perjanjian Kinerja, Pengukuran Kinerja dan Pelaporan Kinerja sesuai ketentuan yang berlaku;
  - Menyampaikan dokumen sebagaimana tersebut pada huruf e di atas kepada pihak – pihak terkait sesuai ketentuan berlaku;
- Keempat** : Surat Keputusan ini berlaku sejak tanggal 17 Januari 2025

Ditetapkan di : Pariaman  
Pada Tanggal : 17 Januari 2025  
Kepala SUPM Pariaman



### Tembusan:

- Sekretaris Jenderal Kementerian Kelautan dan Perikanan;
- Inspektur Jenderal Kementerian Kelautan dan Perikanan;
- Kepala Badan Riset SDM Kelautan dan Perikanan;
- Sekretaris Badan Riset SDM Kelautan dan Perikanan;
- Kepala Pusat Pendidikan Kelautan dan Perikanan;

Lampiran  
 Nomor : 43/SUPM.PR/MSU.110/2025  
 Tanggal : 17 Januari 2025

Penunjukan Tim Sistem Akuntabilitas Kinerja Instansi Pemerintah (SAKIP)

No.	Nama	Jabatan Dalam TIM	TUGAS
1	2	3	4
1	Adnai Yeka, A.Pi, M.Si	Penanggung Jawab	- Bertanggung Jawab dalam Pelaksanaan Kegiatan SAKIP
2	Abdul Kosim, S.Pd	Ketua	- Mengkoordinasikan dan Bertanggung Jawab atas Kelancaran Kegiatan SAKIP
3	Juli Adha, S.Tr.Pi	Sekretaris	- Renstra, SOP Pengukuran Kinerja, Anggaran - Menghimpun Data SAKIP Satdik (PIC)
4	Rini Widya Sari, S.Pl	Anggota	- Menghimpun dan laporan Data SAKIP pada Sub Bag. Aparatur ( SKP, Reward dan punishment)
5	M. Rais, S.Tr.Pi	Anggota	- Menghimpun data Laporan Publikasi (WEB) dan Kerja Sama Satdik
6	Guswandi, A.Md	Anggota	- Laporan Akuntansi (LK, Register Penutupan Kas, Buku Bank, Buku Kas Tunai), Dokumen/ Bahan Tanggapan terhadap Hasil Pemeriksaan
7	Rini Aria Zuraida	Anggota	- Menghimpun Laporan Pajak
8	Yuliana Fitria	Anggota	- Menghimpun data Laporan BMN
9	Umi Salma, S.E.I	Anggota	- Menghimpun data Laporan Persediaan
10	Bayu Haryono, S.Kom	Anggota	- PK, Manual IKU, Evaluasi Reaksi, Rencana Aksi, Rincian Target IKU, LKJ

Ditetapkan di : Pariaman,  
 Pada Tanggal : 17 Januari 2025  
 Kepala SU/PA Pariaman

