

LAPORAN KINERJA TAHUN 2022



PANGKALAN PSDKP BITUNG
DIREKTORAT JENDERAL PENGAWASAN SUMBER DAYA
KELAUTAN DAN PERIKANAN
KEMENTERIAN KELAUTAN DAN PERIKANAN

2022

KATA PENGANTAR



Laporan Kinerja (LKj) Pangkalan Pengawasan SDKP Bitung merupakan bentuk pertanggungjawaban kinerja dalam rangka mendukung pelaksanaan tugas dan fungsi serta target kinerja Direktorat Jenderal Pengawasan Sumber Daya Kelautan dan Perikanan tahun 2022. Sebagaimana amanat Peraturan Presiden Nomor 29 Tahun 2014 tentang Sistem Akuntabilitas Kinerja Instansi Pemerintah dan Peraturan Menteri PAN dan RB Nomor 53 Tahun 2014 tentang Petunjuk Teknis Perjanjian Kinerja, Pelaporan Kinerja dan Tata Cara Reviu Atas Laporan Kinerja Instansi Pemerintah, penyusunan Laporan Kinerja (LKj) merupakan bagian dari perwujudan transparansi dan akuntabilitas Pangkalan Pengawasan SDKP Bitung dalam pelaksanaan tugas pokok dan fungsinya dalam kaitan dengan terselenggaranya *good governance* di lingkup UPT Direktorat Jenderal Pengawasan Sumber Daya Kelautan dan Perikanan, Kementerian Kelautan dan Perikanan.

Laporan Kinerja (LKj) ini memberikan gambaran terhadap capaian kinerja Pangkalan Pengawasan SDKP Bitung pada tahun 2022. Dalam Laporan Kinerja ini juga menjabarkan langkah-langkah tindaklanjut dalam rangka perbaikan capaian kinerja ke depan sebagaimana yang telah ditetapkan dalam dokumen Perjanjian Kinerja tahun 2022.

Saran dan masukan yang membangun dalam rangka perbaikan laporan ke depan sangat kami harapkan, dan tidak lupa disampaikan terima kasih kepada semua pihak yang telah ikut berperan aktif, sehingga laporan kinerja ini dapat disusun dan disampaikan kepada pimpinan.

Bitung, 14 Januari 2023

Kepala Pangkalan Pengawasan Sumber
Daya Kelautan dan Perikanan Bitung



Harlyn Raya maharbhakti, S.Pi, M.Si
NIP. 19800314 200312 1 004

RINGKASAN EKSEKUTIF

Menindaklanjuti Peraturan Presiden Nomor 29 Tahun 2014 tentang Sistem Akuntabilitas Kinerja Instansi Pemerintah dan Peraturan Menteri PAN dan RB Nomor 53 tahun 2014 tentang Petunjuk Teknis Perjanjian Kinerja, Pelaporan Kinerja, Instansi Pemerintah, maka disusun Laporan Kinerja (LKj) tahun 2022. Laporan Kinerja ini merupakan wujud transparansi dan akuntabilitas terhadap kinerja Pangkalan Pengawasan SDKP Bitung yang telah ditetapkan dalam dokumen Perjanjian Kinerja tahun 2022.

Sebagaimana tercantum dalam dokumen Perjanjian Kinerja, untuk tahun 2022 pada Pangkalan PSDKP Bitung terdapat 7 Sasaran Kegiatan dan 25 Indikator Kinerja. Hasil pengukuran pada Sistem Aplikasi Pengelola Kinerja Kementerian Kelautan dan Perikanan (kinerjaku.kkp.go.id) pada Triwulan IV adalah 107,58 % dari 25 Indikator Kinerja yang telah dilakukan pengukurannya pada Triwulan IV tahun 2022.

Pencapaian kinerja Pangkalan Pengawasan SDKP Bitung pada Triwulan IV tahun 2022 dilaksanakan melalui 5 Kegiatan Program Pengawasan Pengelolaan Sumber Daya Kelautan dan Perikanan yaitu: Pemantauan, Operasi Armada dan Infrastruktur Pengawasan (2350), Penanganan Pelanggaran Bidang Kelautan dan Perikanan (2351), Pengawasan Pengelolaan Sumber Daya Kelautan (2352), Pengawasan Pengelolaan Sumber Daya Perikanan (2353), dan Dukungan Manajemen Internal Lingkup Ditjen Pengawasan Sumber Daya Kelautan dan Perikanan (2355). Pagu alokasi anggaran Pangkalan Pengawasan SDKP Bitung tahun 2022 sebesar Rp37,39 miliar dengan realisasi anggaran pada tahun 2022 Rp37,12 miliar atau 99,27%. Pada tahun 2022 ada beberapa kegiatan Pangkalan PSDKP Bitung yang dilaksanakan untuk mendukung Program Nasional dan Pemulihan Ekonomi Nasional yaitu pada kegiatan Operasi Armada Kapal Pengawas dan Speed Boat serta kegiatan Pengawasan Kapal Perikanan dan Pengawasan Pembudidayaan Ikan, kegiatan pengawasan Kawasan Konservasi serta Pengawasan Kegiatan Penangkapan ikan yang merusak (Destructive Fishing).

DAFTAR ISI

KATA PENGANTAR	i
RINGKASAN EKSEKUTIF	ii
DAFTAR ISI	iii
DAFTAR TABEL	iv
DAFTAR GAMBAR	vi
BAB I PENDAHULUAN	
1.1 Latar Belakang	1
1.2 Maksud dan Tujuan	1
1.3 Isu Strategis	1
1.4 Tugas dan Fungsi	2
1.5 Sistematika Penyajian	5
BAB II PERENCANAAN KINERJA	
2.1 Rencana Strategis Ditjen PSDKP 2019-2024	7
2.2 Rencana Kerja Pangkalan Pengawasan SDKP Bitung Tahun 2022	8
2.3 Perjanjian Kinerja Tahun 2022	10
2.4 Pengukuran Capaian Kinerja Tahun 2022	15
BAB III AKUNTABILITAS KINERJA	
3.1 Capaian Kinerja Pangkalan Pengawasan SDKP Bitung Tahun 2022	16
3.2 Analisis Capaian Kinerja	18
3.3 Akuntabilitas Anggaran	46
BAB IV PENUTUP	
4.1 Kesimpulan	47
4.2 Rekomendasi	47
4.3 Rencana Tindak Lanjut	47

LAMPIRAN

DAFTAR TABEL

Tabel 1	Perjanjian Kinerja Pangkalan PSDKP Bitung Tahun 2022	10
Tabel 2	Perubahan Target Indikator Kinerja Perjanjian Kinerja Pangkalan PSDKP Bitung Tahun 2022	13
Tabel 3	Pengurangan Target Indikator Kinerja Perjanjian Kinerja Pangkalan PSDKP Bitung Tahun 2022	13
Tabel 4	Capaian Indikator Kinerja Tahun 2022	16
Tabel 5	Realisasi Kinerja IKU Presentase penyelesaian pemeriksaan kepatuhan pelaku usaha kelautan lingkup Pangkalan PSDKP Bitung Tahun 2022	19
Tabel 6	Rincian Capaian Kinerja IKU Presentase penyelesaian pemeriksaan kepatuhan pelaku usaha kelautan lingkup Pangkalan PSDKP Bitung Tahun 2022	20
Tabel 7	Capaian Kinerja IKU Presentase Pelaku Usaha Perikanan yang diperiksa kepatuhannya lingkup Pangkalan PSDKP Bitung Tahun 2022	23
Tabel 8	Rincian Capaian Kinerja IKU Presentase penyelesaian pemeriksaan kepatuhan pelaku usaha perikanan lingkup Pangkalan PSDKP Bitung Tahun 2022	24
Tabel 9	Perbandingan capaian IKU Presentase Pokmaswas yang aktif mendukung pengawasan SDKP dengan target renstra 2020-2024	26
Tabel 10	Perbandingan Capaian IKU Indeks kinerja operasional kapal pengawas dengan target renstra 2020-2024	27
Tabel 11	Indeks Kinerja Kapal Pengawas Tahun 2022	28
Tabel 12	Perbandingan capaian IKU Indeks kinerja operasional speedboat pengawas dengan renstra 2020-2024	28
Tabel 13	Indeks Kinerja Speed Boat Lingkup Pangkalan PSDKP Bitung Tahun 2022	29
Tabel 14	Perbandingan capaian IKU Indeks pemenuhan logistik armada pengawasan SDKP Lingkup Pangkalan PSDKP Bitung dengan renstra 2020-2024	29
Tabel 15	Perbandingan capaian IKU Presentase Penyelesaian Perawatan Sarana dan Prasarana Pengawasan SDKP dengan renstra 2020-2024	32
Tabel 16	Perbandingan capaian IKU Presentase Efektifitas Penyelesaian Penyidikan Tindak Pidana Kelautan dan Perikanan Lingkup Pangkalan PSDKP Bitung dengan Renstra 2020-2024	33
Tabel 17	Perbandingan capaian IKU Presentase Efektifitas Penyelesaian Penanganan Barang Bukti Lingkup Pangkalan PSDKP Bitung dengan Renstra 2020-2024	34
Tabel 18	Perbandingan capaian IKU Presentase Efektifitas Penyelesaian Penanganan Awak Kapal Lingkup Pangkalan PSDKP Bitung dengan Renstra 2020-2024	35
Tabel 19	Perbandingan capaian Kinerja IKU Presentase Efektifitas Pengenaan Sanksi Administratif lingkup Pangkalan PSDKP Bitung dengan renstra 2020-2024	36
Tabel 20	Perbandingan capaian Kinerja IKU Presentase Efektifitas Koordinasi dalam rangka penegakan hukum bidang kelautan dan perikanan lingkup Pangkalan PSDKP Bitung dengan renstra 2020-2024	37

Tabel 21	Perbandingan capaian IKU Indeks kepuasan masyarakat pengguna layanan SLO (Standar Laik Operasi) kapal perikanan Lingkup Pangkalan PSDKP Bitung dengan target renstra 2020-2024	39
Tabel 22	Hasil Survey Indeks Kepuasan Masyarakat Pengguna layanan SLO TW IV tahun 2022	40
Tabel 23	Perbandingan capaian IKU Indeks kepuasan masyarakat pengguna layanan LVHPI (Lembar Verifikasi Pendaratan Ikan Lingkup Pangkalan PSDKP Bitung) dengan target renstra 2020-2024	41
Tabel 24	Hasil Survey Indeks Kepuasan Masyarakat Pengguna layanan LVHPI TW IV tahun 2022	41
Tabel 25	Nilai WBK Pangkalan PSDKP Bitung tahun 2022	42
Tabel 26	Perbandingan capaian IKU Nilai WBK Pangkalan PSDKP Bitung dengan target renstra 2020-2024	43
Tabel 27	Perbandingan capaian IKU Indeks Profesionalitas ASN lingkup Pangkalan PSDKP Bitung dengan target renstra 2020-2024	44
Tabel 28	Perbandingan capaian IKU Nilai rekonsiliasi kinerja Lingkup Pangkalan PSDKP Bitung dengan target renstra 2020-2024	45
Tabel 29	Hasil Rekonsiliasi Kinerja Pangkalan PSDKP Bitung tahun 2022	46
Tabel 30	Perbandingan capaian IKU Nilai Implementasi Program Budaya Kerja Lingkup Pangkalan PSDKP Bitung dengan target renstra 2020-2024	46
Tabel 31	Perbandingan capaian IKU Inovasi gugus kerja transformasi yang dihasilkan lingkup Pangkalan PSDKP Bitung dengan target renstra 2020-2024	47
Tabel 32	Perbandingan capaian IKU Tingkat Kepatuhan Pengelolaan BMN Lingkup Pangkalan PSDKP Bitung dengan target renstra 2020-2024	49
Tabel 33	Perbandingan capaian IKU Tingkat Kepatuhan Pengadaan Barang/Jasa Lingkup Pangkalan PSDKP Bitung dengan target renstra 2020-2024	50
Tabel 34	Perbandingan capaian IKU Persentase unit kerja yang menerapkan sistem manajemen pengetahuan yang terstandar lingkup Pangkalan PSDKP Bitung dengan target renstra 2020-2024	51
Tabel 35	Perbandingan capaian IKU Persentase jumlah rekomendasi hasil pengawasan lingkup Pangkalan PSDKP Bitung yang dokumen tindak lanjutnya telah dilengkapi dan disampaikan dengan target renstra 2020-2024	51
Tabel 36	Perbandingan capaian IKU Nilai Indikator Kinerja Pelaksanaan Anggaran (IKPA) Lingkup Pangkalan PSDKP Bitung dengan target renstra 2020-2024	54
Tabel 37	Perbandingan capaian IKU Nilai Kinerja Anggaran (NKA) lingkup Pangkalan PSDKP Bitung dengan target renstra 2020-2024	55

DAFTAR GAMBAR

Gambar 1	Struktur Organisasi Pangkalan PSDKP Bitung	4
Gambar 2	Wilayah Kerja Pangkalan PSDKP Bitung	5
Gambar 3	Capaian Kinerja Tahun 2022	16
Gambar 4	Grafik perbandingan realisasi kinerja IKU Persentase penyelesaian pemeriksaan kepatuhan pelaku usaha kelautan antar UPT Pangkalan PSDKP	19
Gambar 5	Grafik Perbandingan Realisasi IKU Penyelesaian Pemeriksaan Kepatuhan Pelaku Usaha Perikanan Lingkup Pangkalan PSDKP	23
Gambar 6	Grafik perbandingan capaian kinerja IKU Persentase Pokmaswas yang aktif mendukung pengawasan SDKP antar UPT Pangkalan PSDKP	25
Gambar 7	Grafik perbandingan capaian kinerja IKU Indeks kinerja operasional kapal pengawas antar UPT Pangkalan PSDKP	27
Gambar 8	Grafik perbandingan capaian kinerja IKU Indeks kinerja operasional speedboat pengawas antar UPT Pangkalan PSDKP	29
Gambar 9	Grafik perbandingan capaian kinerja IKU Indeks pemenuhan logistik armada pengawasan SDKP Lingkup Pangkalan PSDKP Bitung antar UPT Pangkalan PSDKP	30
Gambar 10	Grafik Perbandingan capaian kinerja IKU Persentase Penyelesaian Perawatan Sarana dan Prasarana Pengawasan SDKP antar UPT Pangkalan PSDKP	32
Gambar 11	Grafik Perbandingan capaian kinerja IKU Persentase Efektifitas Penyelesaian Penyidikan Tindak Pidana Kelautan dan Perikanan Lingkup Pangkalan PSDKP Bitung antar UPT Pangkalan PSDKP	34
Gambar 12	Grafik Perbandingan capaian kinerja IKU Persentase Efektifitas Penyelesaian Penanganan Barang Bukti Lingkup Pangkalan PSDKP Bitung antar UPT Pangkalan PSDKP	34
Gambar 13	Grafik Perbandingan capaian kinerja IKU Persentase Efektifitas Penyelesaian Penanganan Awak Kapal Lingkup Pangkalan PSDKP Bitung antar UPT Pangkalan PSDKP	35
Gambar 14	Grafik Perbandingan capaian kinerja IKU Persentase Efektifitas Pengenaan Sanksi Administratif lingkup Pangkalan PSDKP Bitung antar UPT Pangkalan PSDKP	36
Gambar 15	Grafik Perbandingan capaian kinerja IKU Persentase Efektifitas Koordinasi dalam rangka penegakan hukum bidang kelautan dan perikanan lingkup Pangkalan PSDKP Bitung antar UPT Pangkalan PSDKP	37
Gambar 16	Grafik Perbandingan capaian kinerja IKU Indeks kepuasan masyarakat pengguna layanan SLO (Standar Laik Operasi) kapal perikanan Lingkup Pangkalan PSDKP Bitung antar UPT Pangkalan PSDKP	39
Gambar 17	Ruang Pelayanan SLO dan LVHPI Pangkalan PSDKP Bitung	39
Gambar 18	Grafik Perbandingan capaian kinerja IKU Indeks kepuasan masyarakat pengguna layanan LVHPI (Lembar Verifikasi Pendaratan Ikan Lingkup Pangkalan PSDKP Bitung antar UPT Pangkalan PSDKP	41

Gambar 19	Grafik Perbandingan capaian kinerja IKU Nilai WBK Pangkalan PSDKP Bitung antar UPT Pangkalan PSDKP	42
Gambar 20	Grafik Perbandingan capaian kinerja IKU Indeks Profesionalitas ASN lingkup Pangkalan PSDKP Bitung antar UPT Pangkalan PSDKP	44
Gambar 21	Grafik Perbandingan capaian kinerja IKU Nilai rekonsiliasi kinerja Lingkup Pangkalan PSDKP Bitung antar UPT Pangkalan PSDKP	46
Gambar 22	Grafik Perbandingan capaian kinerja IKU 18 antar UPT Pangkalan PSDKP	47
Gambar 23	Grafik Perbandingan capaian kinerja IKU Inovasi gugus kerja transformasi yang dihasilkan lingkup Pangkalan PSDKP Bitung antar UPT Pangkalan PSDKP	48
Gambar 24	Grafik Perbandingan capaian kinerja IKU Tingkat Kepatuhan Pengelolaan BMN Lingkup Pangkalan PSDKP Bitung antar UPT Pangkalan PSDKP	49
Gambar 25	Grafik Perbandingan capaian kinerja IKU Tingkat Kepatuhan Pengadaan Barang/Jasa Lingkup Pangkalan PSDKP Bitung antar UPT Pangkalan PSDKP	50
Gambar 26	Grafik Perbandingan capaian kinerja IKU Persentase unit kerja yang menerapkan sistem manajemen pengetahuan yang terstandar lingkup Pangkalan PSDKP Bitung antar UPT Pangkalan PSDKP	51
Gambar 27	Grafik perbandingan capaian kinerja IKU Persentase jumlah rekomendasi hasil pengawasan lingkup Pangkalan PSDKP Bitung yang dokumen tindak lanjutnya telah dilengkapi dan disampaikan antar UPT Pangkalan PSDKP	52
Gambar 28	Grafik Perbandingan capaian kinerja IKU Nilai Indikator Kinerja Pelaksanaan Anggaran (IKPA) Lingkup Pangkalan PSDKP Bitung antar UPT Pangkalan PSDKP	55
Gambar 29	Grafik Perbandingan capaian kinerja IKU Nilai Kinerja Anggaran (NKA) lingkup Pangkalan PSDKP Bitung antar UPT Pangkalan PSDKP	56
Gambar 30	Grafik Realisasi Anggaran Per Kegiatan Tahun 2022	57

BAB 1

PENDAHULUAN

1.1. LATAR BELAKANG

Laporan Kinerja (LKj) Pangkalan Pengawasan SDKP Bitung Tahun 2022 merupakan salah satu komponen dari Sistem Akuntabilitas Kinerja Instansi Pemerintah (SAKIP) yaitu desiminasi informasi capaian kinerja dalam satu tahun anggaran berdasarkan komitmen yang telah ditetapkan sebelumnya. LKj ini menginformasikan kegiatan-kegiatan yang menjadi fokus Pangkalan Pengawas SDKP Bitung untuk mencapai target kinerja yang telah disusun dalam Perjanjian Kinerja Tahun 2022.

Sesuai dengan Peraturan Presiden Nomor 29 Tahun 2014 tentang Sistem Akuntabilitas Kinerja Instansi Pemerintah dan Peraturan Menteri Pendayagunaan Aparatur negara dan Reformasi Birokrasi Nomor 53 Tahun 2014 tentang Petunjuk Teknis Perjanjian Kinerja, Pelaporan Kinerja, dan Tata Cara Reviu atas Laporan Kinerja Instansi Pemerintah, dimana aturan tersebut mewajibkan setiap Instansi Pemerintah sebagai unsur penyelenggara negara untuk mempertanggung jawabkan pelaksanaan tugas, fungsi dan peranannya dalam pengelolaan sumber daya dan kebijakan yang dipercayakan kepadanya berdasarkan perencanaan strategis yang ditetapkan dalam rangka menuju perwujudan “*good governance*”.

1.2. MAKSUD DAN TUJUAN

Maksud dari penyusunan Laporan Kinerja (LKj) tahun 2022 ini adalah untuk mengkomunikasikan pencapaian tujuan dan sasaran kegiatan pada tahun 2022 kepada para *stakeholders* guna mewujudkan akuntabilitas kepada pihak-pihak yang memberi mandat atau amanah.

Tujuannya adalah untuk mengetahui tingkat keberhasilan dari penerapan manajemen kinerja Pangkalan Pengawasan SDKP Bitung dari capaian kinerja tahun sebelumnya dan memperbaiki kinerja kearah yang lebih baik dimasa yang akan datang, yang dimulai dari proses perencanaan secara benar, pelaksanaan, pengukuran dan evaluasinya.

1.3. ISU STRATEGIS

Isu strategis yang dihadapi dalam pelaksanaan pengawasan sumber daya kelautan dan perikanan khususnya terkait pengelolaan sumber daya kelautan dan perikanan di lingkup Pangkalan Pengawasan SDKP Bitung, yaitu:

1. Isu strategis bidang perikanan tangkap, meliputi
 - a. Maraknya pencurian ikan oleh Kapal Perikanan Asing (KIA) dengan berbagai modus operandi.
 - b. Isu pemanfaatan sumber daya kelautan dan perikanan oleh Kapal Ikan Indonesia (KII), antara lain: penggunaan alat tangkap tidak ramah lingkungan (bius dan bom ikan), penggunaan ABK asing, kelengkapan ijin operasi dan lain sebagainya.
2. Isu strategis bidang perikanan budidaya, meliputi:
 - a. Ekstensifikasi budidaya perikanan yang merusak mangrove.
 - b. Limbah kegiatan budidaya ikan yang menyebabkan pencemaran kawasan pesisir dan laut.
 - c. Penggunaan Obat Ikan, Kimia dan Bahan biologi (OIKB) dalam pembudidayaan ikan.
3. Isu strategis bidang pengolahan dan pemasaran hasil perikanan, meliputi:
 - a. Pelaksanaan ekspor hasil perikanan Indonesia harus sesuai dengan ketentuan internasional dan regional.
 - b. Penggunaan bahan berbahaya seperti formalin, borax dan bahan berbahaya lainnya dalam produk hasil perikanan.
4. Isu strategis bidang pengelolaan wilayah pesisir dan pulau-pulau kecil, meliputi:
 - a. Kerusakan terumbu karang akibat penambangan karang dan penggunaan alat tangkap yang merusak habitat ikan, seperti: bom, racun, dan stroom.
 - b. Eksploitasi mangrove.
 - c. Penambangan pasir besi dan pasir laut yang menyebabkan rusaknya ekosistem pesisir dan pulau-pulau kecil.
 - d. Kegiatan perikanan yang menyebabkan pencemaran perairan pesisir dan laut.

Selain isu strategis pengawasan sumber daya kelautan dan perikanan di atas, SDM juga menjadi isu strategis yang menjadi perhatian bagi Pangkalan Pengawasan SDKP Bitung dalam pelaksanaan tugas dan fungsinya dalam rangka pengawasan sumber daya kelautan dan perikanan. Dengan rentang kendali yang luas meliputi seluruh Pulau Sulawesi, dukungan Pengawas Perikanan yang terbatas menyebabkan tidak optimalnya pelaksanaan kegiatan pengawasan di lingkup Satwas dan Wilker Pangkalan Pengawasan SDKP Bitung perlu menjadi perhatian dalam pelaksanaan kegiatan pengawasan SDKP di tahun 2022.

1.4. TUGAS DAN FUNGSI

Berdasarkan Peraturan Menteri Kelautan dan Perikanan Nomor 69/PERMEN-KP/2020 tentang Organisasi dan Tata Kerja Unit pelaksana Teknis Pengawasan Sumber Daya Kelautan dan Perikanan, Pangkalan Pengawasan SDKP Bitung merupakan Unit

Pelaksana Teknis (UPT) yang berada dibawah dan bertanggung jawab kepada Direktur Jenderal Pengawasan Sumber Daya Kelautan dan Perikanan, yang mempunyai tugas melaksanakan pengawasan sumber daya kelautan dan perikanan berdasarkan ketentuan peraturan perundang-undangan. Dalam melaksanakan tugasnya, Pangkalan Pengawasan SDKP Bitung menyelenggarakan beberapa fungsi yaitu:

- a. penyusunan, pemantauan, dan evaluasi rencana, program, dan anggaran, serta pelaporan dibidang pengawasan pemanfaatan sumber daya kelautan dan perikanan;
- b. pelaksanaan operasional pengawasan pemanfaatan sumber daya kelautan dan perikanan;
- c. pelaksanaan bimbingan kepada kelompok masyarakat pengawas;
- d. pelaksanaan penyiapan logistik dan pemeliharaan kapal pengawas perikanan;
- e. pelaksanaan penanganan pelanggaran pemanfaatan sumber daya kelautan dan perikanan;
- f. pelaksanaan pengelolaan sarana dan prasarana pengawasan; dan
- g. pelaksanaan urusan ketatausahaan

Untuk melaksanakan tugas dan fungsi (TUSI) organisasi yang telah ditetapkan, perlu dilakukan pembagian tugas dan kewenangan yang digambarkan dalam struktur organisasi. Berdasarkan Peraturan Menteri Kelautan dan Perikanan Nomor 69 tahun 2020 tentang Organisasi dan Tata Kerja Unit pelaksana Teknis Pengawasan Sumber Daya Kelautan dan Perikanan, maka dalam menjalankan tugasnya Kepala Pangkalan membawahi Kepala Subbagian Umum dan Kelompok Jabatan Fungsional, dimana masing-masing mempunyai tugas dan kewenangan seperti diuraikan dibawah ini:

a. Kepala Pangkalan

Merumuskan kebijakan operasional, mengkoordinasikan, mengarahkan dan melaksanakan manajerial dibidang pengawasan sumber daya kelautan dan perikanan serta melakukan pembinaan kepada bawahan di lingkup Pangkalan PSDKP Bitung untuk mencapai kelancaran pelaksanaan tugas.

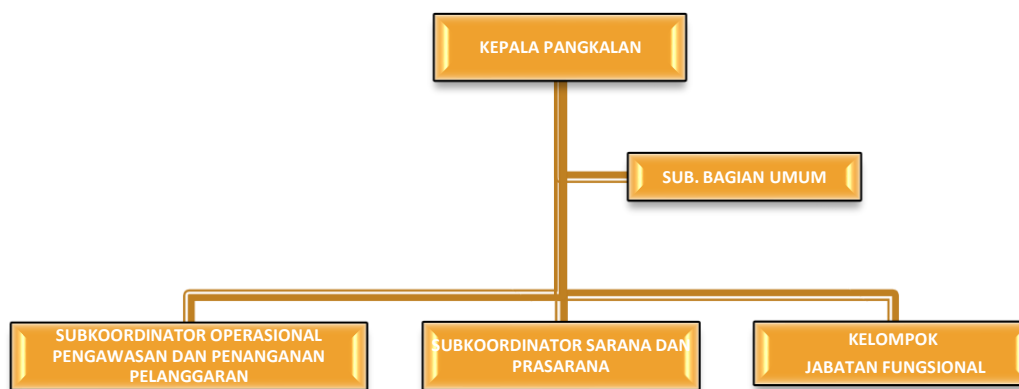
b. Kepala Subbagian Umum

Melakukan penyusunan, pemantauan, dan evaluasi rencana, program, dan anggaran, pelaporan, urusan keuangan, hubungan masyarakat, organisasi dan tata laksana, kepegawaian, persuratan, kearsipan, dokumentasi, rumah tangga, serta pengelolaan barang milik negara dan perlengkapan..

c. Kelompok Jabatan Fungsional

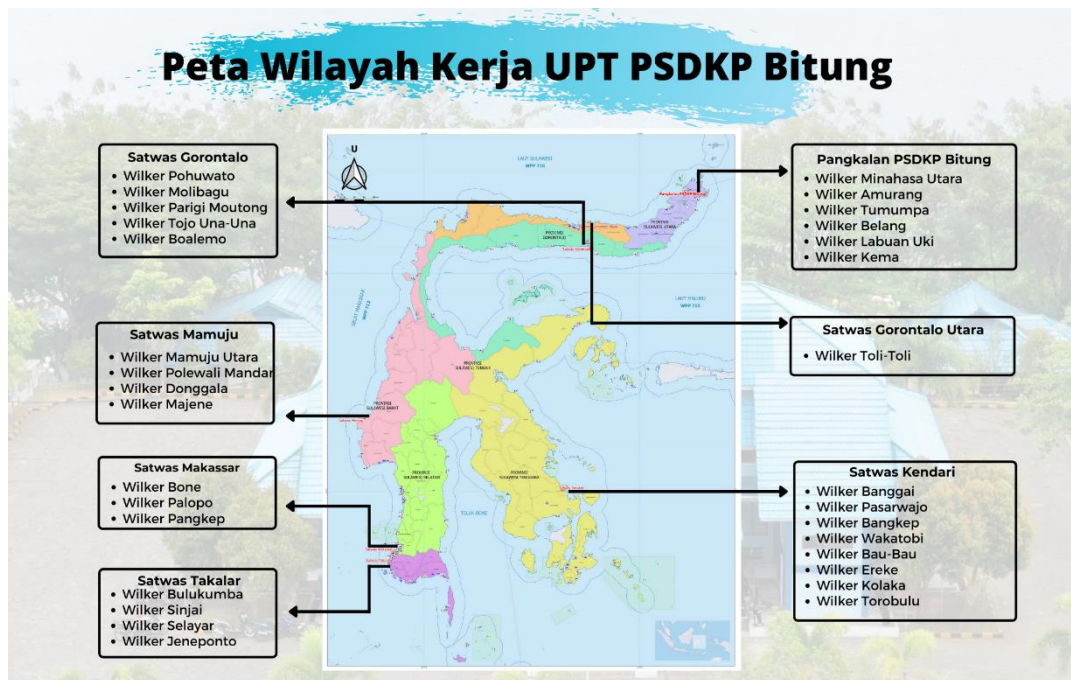
Kelompok Jabatan Fungsional mempunyai tugas memberikan pelayanan fungsional dalam pelaksanaan tugas dan fungsi Unit Pelaksana Teknis Pengawasan Sumber Daya Kelautan dan Perikanan sesuai dengan bidang keahlian dan keterampilan. Dalam pelaksanaan tugasnya ditetapkan Koordinator Pelaksana Fungsi Pelayanan Fungsional sesuai dengan ruang lingkup bidang tugas dan fungsi Unit Pelaksana Teknis Pengawasan Sumber Daya Kelautan dan Perikanan.

Gambar 1. Struktur Organisasi Pangkalan PSDKP Bitung



Kepala Pangkalan menyampaikan laporan kepada Direktur Jenderal Pengawasan Sumber Daya Kelautan dan Perikanan mengenai hasil pelaksanaan pengawasan sumber daya kelautan dan perikanan secara berkala atau sewaktu-waktu sesuai kebutuhan, dan dalam melaksanakan tugasnya harus menerapkan prinsip koordinasi, integrasi, dan sinkronisasi baik dalam lingkup UPT PSDKP maupun dalam hubungan antar instansi pemerintah baik pusat maupun daerah.

Di lingkungan UPT PSDKP dibentuk Satuan Pengawasan yang merupakan unit organisasi nonstruktural di bidang pengawasan sumber daya kelautan dan perikanan sesuai dengan kebutuhan dan berdasarkan analisis beban kerja dan dipimpin oleh seorang Koordinator. Satuan Pengawasan SDKP Melaksanakan kegiatan pengawasan sumber daya kelautan dan perikanan, pembinaan kelompok masyarakat pengawas (POKMASWAS) serta evaluasi, dokumentasi, informasi dan pelaporan di bidang pengawasan dan penanganan pelanggaran sumber daya kelautan dan perikanan di wilayah kerja masing-masing.



Gambar 2. Wilayah Kerja Pangkalan PSDKP Bitung

Berdasarkan SK Direktur Jenderal Pengawasan Sumber Daya Kelautan dan Perikanan Nomor 26 Tahun 2017 tanggal 7 April 2017, untuk mendukung terlaksananya kegiatan pengawasan SDKP secara efektif, Pangkalan Pengawasan SDKP Bitung dibantu oleh 6 Satuan Pengawasan SDKP 31 Wilayah Kerja PSDKP, dengan rincian :

- a. **Pangkalan PSDKP Bitung**, meliputi: Wilker PSDKP Amurang, Wilker PSDKP Belang, Wilker PSDKP Labuan Uki, Wilker PSDKP Kema, Wilker PSDKP Tumumpa, dan Wilker PSDKP Sitaro.
- b. **Satwas SDKP Gorontalo**, meliputi: Wilker PSDKP Molibago, Wilker PSDKP Parigi Moutong, Wilker PSDKP Tojo Una-una, Wilker PSDKP Boalemo, dan Wilker PSDKP Pohuwato.
- c. **Satwas SDKP Kendari**, meliputi: Wilker PSDKP Banggai, Wilker PSDKP Banggai Kep. Dan Banggai Laut, Wilker PSDKP Bau-bau, Wilker PSDKP Ereke, Wilker PSDKP Kolaka, Wilker PSDKP Pasar Wajo, Wilker PSDKP Torobulu, dan Wilker PSDKP Wakatobi.
- d. **Satwas SDKP Gorontalo Utara**, meliputi: Wilker PSDKP Toli-toli.
- e. **Satwas SDKP Makassar**, meliputi: Wilker PSDKP Bone, Wilker PSDKP Palopo, dan Wilker PSDKP Pangkajene Kepulauan.
- f. **Satwas SDKP Takalar**, meliputi: Wilker PSDKP Bulukumba, Wilker PSDKP Jeneponto, Wilker PSDKP Selayar, dan Wilker PSDKP Sinjai.
- g. **Satwas SDKP Mamuju**, meliputi: Wilker PSDKP Donggala, Wilker PSDKP Majene, Wilker PSDKP Mamuju Utara, dan Wilker PSDKP PolewaliMandar.

1.5. SISTEMATIKA PENYAJIAN

Berdasarkan Peraturan Menteri Pendayagunaan Aparatur negara dan Reformasi Birokrasi Nomor 53 Tahun 2014 tentang Petunjuk Teknis Perjanjian Kinerja, Pelaporan Kinerja, dan Tata Cara Reviu atas Laporan Kinerja Instansi Pemerintah, maka sistematika penyajian Laporan Kinerja (LKj) tahun 2022 Pangkalan Pengawasan SDKP Bitung di susun sebagai berikut:

1. Bab I Pendahuluan, pada bab ini menjelaskan tentang latar belakang, maksud dan tujuan penyusunan LKj, tugas dan fungsi organisasi serta isu strategis organisasi Pangkalan Pengawasan SDKP Bitung;
2. Bab II Perencanaan Kinerja, pada bab ini menjelaskan tentang rencana strategis Pangkalan Pengawasan SDKP Bitung untuk periode 2020-2024 dan Perjanjian Kinerja tahun 2022;
3. Bab III Akuntabilitas Kinerja, pada bab ini berisi uraian hasil pengukuran kinerja, evaluasi dan analisis capaian kinerja, serta akuntabilitas keuangan Pangkalan Pengawasan SDKP Bitung pada tahun 2022; dan
4. Bab IV Penutup, pada bab ini disajikan kesimpulan menyeluruh dari Laporan Kinerja (LKj) Pangkalan Pengawasan SDKP Bitung pada tahun 2022 dan rekomendasi perbaikan kinerja di tahun berikutnya.

BAB 2

PERENCANAAN KINERJA

2.1 Rencana Strategis Ditjen PSDKP 2020-2024

Rencana Strategis (Renstra) Ditjen PSDKP 2019-2024 merupakan perencanaan jangka menengah yang berisi tentang gambaran sasaran atau kondisi hasil yang akan dicapai dalam kurun waktu 5 (lima) tahun beserta strategi yang akan dilakukan untuk mencapai sasaran sesuai tugas dan fungsi yang diamanatkan. Renstra tersebut disusun selaras dengan arah kebijakan strategis KKP sebagaimana tertuang dalam Renstra KKP 2020 – 2024.

Pernyataan Visi, Misi, Tujuan, dan Sasaran Ditjen PSDKP

1. Visi

“Perairan Indonesia bebas *Illegal, Unreported and Unregulated (IUU) Fishing* dan kegiatan yang merusak Sumber Daya Kelautan dan Perikanan untuk mewujudkan pemanfaatan sumber daya kelautan dan perikanan yang bertanggungjawab”

2. Misi

- a. Meningkatkan kapasitas dan kapabilitas pengawasan dalam pengelolaan sumber daya kelautan dan perikanan.
- b. Meningkatkan pencegahan terjadinya pelanggaran pemanfaatan SDKP melalui pengawasan partisipatif.
- c. Meningkatkan akuntabilitas dan transparansi penanganan pelanggaran kelautan dan perikanan.

3. Tujuan

Sebagai penjabaran dari visi Direktorat Jenderal PSDKP sekaligus penterjemahan tujuan di dalam Renstra KKP 2020-2024 maka tujuan yang akan dicapai oleh Direktorat Jenderal PSDKP akan sangat berkaitan dengan salah satu aspek pembangunan kelautan dan perikanan, yaitu aspek kedaulatan (sovereignty) dengan fokus pada: “Meningkatnya pengawasan pengelolaan sumberdaya kelautan dan perikanan.

4. Sasaran

Berdasarkan tujuan tersebut, maka ditetapkan sasaran Direktorat Jenderal PSDKP tahun 2020-2024 melalui 2 (dua) pendekatan, yaitu pendekatan *logical model* yang utamanya digunakan untuk penyusunan Rencana Kerja (Renja) sesuai dengan format Bappenas dan Kementerian Keuangan serta menggunakan pendekatan *balanced scorecard (BSC)* yang digunakan untuk penyusunan Perjanjian Kinerja dan pengukuran kinerja.

5. Peta Strategi dan Sasaran Kegiatan

Peta strategi merupakan sejumlah sasaran kegiatan yang terangkai dalam hubungan sebab akibat dan mengacu pada visi dan misi organisasi. Peta strategi memberikan gambaran visual dari strategi organisasi sehingga memudahkan dalam mengkomunikasikan strategi. Peta strategi memiliki beberapa perspektif, yaitu suatu cara pandang untuk mengelola kinerja organisasi. Perspektif yang digunakan dalam BSC KKP yaitu:

a. *Perspektif Stakeholder*

Perspektif ini mencakup Sasaran Kegiatan yang ingin diwujudkan organisasi untuk memenuhi harapan *stakeholder*. Yang dimaksud dengan *stakeholder* (pemangku kepentingan) adalah pihak internal maupun eksternal yang secara langsung atau tidak langsung memiliki kepentingan atas output atau outcome dari suatu organisasi.

b. *Perspektif Customer*

Perspektif ini mencakup Sasaran Kegiatan yang ingin diwujudkan organisasi untuk memenuhi harapan *Customer*. *Customer* (pengguna layanan) adalah pihak eksternal yang terkait langsung dengan pelayanan organisasi.

c. *Perspektif Internal Process*

Perspektif ini mencakup Sasaran Kegiatan yang ingin diwujudkan melalui rangkaian proses yang dikelola organisasi, untuk memberikan layanan serta menciptakan nilai bagi *stakeholder* dan *customer* (value chain).

d. *Perspektif Learning and Growth*

Perspektif ini mencakup Sasaran Kegiatan yang berupa kondisi sumber daya internal organisasi yang ingin diwujudkan atau yang seharusnya dimiliki oleh organisasi untuk menjalankan proses bisnis guna menghasilkan *output* atau *outcome* organisasi yang sesuai dengan harapan *customer* dan *stakeholder*.

Sasaran Kegiatan merupakan deskripsi lebih lanjut dari tujuan, yang dirumuskan sebagai suatu prioritas yang ingin dimiliki, dijalankan, dan dicapai organisasi pada periode tertentu. Sasaran Kegiatan Pangkalan Pengawasan SDKP Bitung merupakan penjabaran visi dan misi Ditjen. PSDKP tahun 2020-2024, yang dilaksanakan melalui tahapan-tahapan tertentu berdasarkan tujuan yang ingin dicapai sesuai dengan target kinerja tahun 2022 yang telah ditentukan sebelumnya.

2.2 Rencana Kerja Pangkalan PSDKP Bitung Tahun 2022

Program merupakan instrumen kebijakan yang berisikan kegiatan-kegiatan yang dilaksanakan oleh Kementerian/Lembaga untuk mencapai sasaran dan tujuan serta memperoleh alokasi anggaran. Program kerja Pangkalan Pengawasan SDKP Bitung tahun 2022 yaitu: Program Pengawasan Pemanfaatan Sumber Daya Kelautan Dan

Perikanan, dengan lingkup Kegiatan, meliputi:

1. Pemantauan, Operasi Armada dan Infrastruktur Pengawasan;
 - a. Fasilitasi dan Pembinaan Kelompok Masyarakat
 - b. Operasi Pengawasan Sumber Daya Alam
 - c. Prasarana Bidang Kemaritiman, Kelautan dan Perikanan
 - d. Sarana Bidang Pertanian, Kehutanan dan Lingkungan Hidup
2. Penanganan Pelanggaran Bidang Kelautan dan Perikanan
 - a. Koordinasi Penanganan Tindak Pidana Kelautan dan Perikanan Tingkat Daerah
 - b. Penanganan Perkara Tindak Pidana Kelautan dan Perikanan
3. Pengawasan Pengelolaan Sumber Daya Kelautan
 - a. Unit usaha pemanfaatan jenis ikan dilindungi dan/atau Apendiks Cites yang diperiksa kepatuhannya;
 - b. Unit usaha pengelolaan produk dan jasa kelautan yang diperiksa kepatuhannya.
 - c. Unit usaha pengelolaan wilayah pesisir, pulau-pulau kecil dan ruang laut yang diperiksa kepatuhannya
 - d. Unit usaha perikanan dan non perikanan yang diperiksa kepatuhannya dalam pengelolaan limbah yang berdampak pada sumber daya ikan dan lingkungannya
 - e. Unit usaha pemanfaatan kawasan konservasi perairan nasional yang diperiksa kepatuhannya
 - f. Unit Usaha Perikanan yang diawasi dari kegiatan penangkapan ikan yang merusak
4. Pengawasan Pengelolaan Sumber Daya Perikanan
 - a. Unit usaha pengolahan hasil perikanan yang diperiksa kepatuhannya
 - b. Unit usaha yang melakukan distribusi hasil perikanan yang diperiksa kepatuhannya
 - c. Kapal perikanan yang diperiksa kepatuhannya
 - d. Unit Usaha Pembudidayaan Ikan yang diperiksa kepatuhannya
5. Dukungan Manajemen Internal Lingkup Ditjen Pengawasan Sumber Daya Kelautan dan Perikanan
 - a. Layanan BMN
 - b. Layanan Hubungan Masyarakat
 - c. Layanan Organisasi dan Tata Kelola Internal
 - d. Layanan Umum
 - e. Layanan Data dan Informasi
 - f. Layanan Perkantoran
 - g. Layanan Sarana Internal
 - h. Layanan Manajemen SDM
 - i. Layanan Perencanaan dan Penganggaran

- j. Layanan Pemantauan dan Evaluasi
- k. Layanan Manajemen Keuangan
- l. Layanan Reformasi Kinerja

2.3 Perjanjian Kinerja Pangkalan PSDKP Bitung Tahun 2022

Perjanjian Kinerja pada dasarnya adalah pernyataan komitmen yang merepresentasikan tekad dan janji untuk mencapai kinerja yang jelas dan terukur dalam rentang waktu satu tahun tertentu, dengan mempertimbangkan sumber daya yang dikelola. Tujuan khusus Perjanjian Kinerja adalah untuk: meningkatkan akuntabilitas, transparansi, dan kinerja aparatur sebagai wujud nyata komitmen antara penerima amanah dengan pemberi amanah; sebagai dasar penilaian keberhasilan/kegagalan pencapaian tujuan dan sasaran organisasi; dan menciptakan tolok ukur kinerja sebagai dasar evaluasi kinerja.

Pengelolaan kinerja di Pangkalan Pengawasan SDKP Bitung merupakan pemenuhan amanat kebijakan pengelolaan kinerja yang telah ditetapkan oleh Ditjen PSDKP, juga ditujukan untuk menterjemahkan strategi organisasi ke dalam rencana operasional dengan baik, sehingga manajemen kinerja organisasi akan selaras dengan strategi organisasi; membangun organisasi yang terus menerus melakukan perbaikan (*countinous improvement*); dan Membangun keselarasan antar unit kerja dan meningkatkan efektifitas dan efisiensi organisasi. Target kinerja Pangkalan Pengawasan SDKP Bitung tahun 2022 sebagaimana tabel Perjanjian Kinerja dibawah ini:

Tabel 1. Perjanjian Kinerja Pangkalan PSDKP Bitung Tahun 2022

NO	SASARAN KEGIATAN	INDIKATOR KINERJA		TARGET
KEGIATAN 1. PENGAWASAN PENGELOLAAN SUMBER DAYA KELAUTAN				
SK1.1	Terselenggaranya pengawasan kepatuhan pemangku kepentingan kelautan yang sesuai ketentuan	ISK1.1.1	Persentase penyelesaian pemeriksaan kepatuhan pelaku usaha kelautan (%)	100
KEGIATAN 2. PENGAWASAN PENGELOLAAN SUMBER DAYA PERIKANAN				
SK2.1	Terselenggaranya pengawasan kepatuhan pemangku kepentingan perikanan yang sesuai ketentuan	ISK2.1.1	Persentase penyelesaian pemeriksaan kepatuhan pelaku usaha perikanan (%)	100
KEGIATAN 3. PEMANTAUAN, OPERASI ARMADA DAN INFRASTRUKTUR PENGAWASAN				
SK3.1	Terselenggaranya pengawasan sistem berbasis masyarakat	ISK3.1.1	Persentase Pokmaswas yang aktif mendukung pengawasan SDKP (%)	87

NO	SASARAN KEGIATAN	INDIKATOR KINERJA		TARGET
	yang partisipatif			
SK3.2	Terselenggaranya Operasi Armada Pengawasan SDKP yang efektif	ISK3.2.1	Indeks kinerja operasional kapal pengawas	87,5
		ISK3.2.2	Indeks kinerja operasional speedboat pengawas	87,5
		ISK3.2.3	Indeks Pemenuhan Logistik Armada Pengawasan Lingkup Pangkalan PSDKP Bitung	90
SK3.3	Terselenggaranya pembangunan serta perawatan sarana dan prasarana pengawasan SDKP yang sesuai ketentuan	ISK3.3.1	Persentase penyelesaian perawatan sarana dan prasarana pengawasan (%)	100
KEGIATAN 4. PENANGANAN PELANGGARAN BIDANG KELAUTAN DAN PERIKANAN				
SK4.1	Terselenggaranya penanganan pelanggaran bidang kelautan dan perikanan yang efektif	ISK4.1.1	Persentase Efektifitas Penyelesaian Penyidikan Tindak Pidana Kelautan dan Perikanan Lingkup Pangkalan PSDKP Bitung (%)	93
		ISK4.1.2	Persentase Efektifitas Penyelesaian Penanganan Barang Bukti Lingkup Pangkalan PSDKP Bitung (%)	93
		ISK4.1.3	Persentase Efektivitas Penyelesaian Penanganan Awak Kapal Lingkup Pangkalan PSDKP Bitung (%)	93
		ISK4.1.4	Persentase Efektifitas Pengenaan Sanksi Administratif lingkup Pangkalan PSDKP Bitung (%)	80
		ISK4.1.5	Persentase Efektifitas Koordinasi dalam rangka penegakan hukum bidang kelautan dan perikanan lingkup Pangkalan PSDKP Bitung (%)	80
KEGIATAN 5. DUKUNGAN MANAJEMEN INTERNAL LINGKUP DITJEN. PSDKP				
SK5.1	Tata kelola pemerintah yang baik lingkup Ditjen PSDKP	ISK5.1.1	Indeks kepuasan masyarakat pengguna layanan SLO (Standar Laik Operasi) kapal perikanan Lingkup Pangkalan PSDKP Bitung (indeks)	80
		ISK5.1.2	Indeks kepuasan masyarakat pengguna layanan LVHPI (Lembar Verifikasi hasil Pendaratan Ikan) kapal perikanan Lingkup Pangkalan PSDKP Bitung (indeks)	80
		ISK5.1.3	Nilai WBK Pangkalan PSDKP Bitung (nilai)	75

NO	SASARAN KEGIATAN	INDIKATOR KINERJA	TARGET
		ISK5.1.4 Indeks profesionalitas ASN Lingkup Pangkalan PSDKP Bitung (indeks)	77
		ISK5.1.5 Nilai rekonsiliasi kinerja Lingkup Pangkalan PSDKP Bitung (nilai)	90
		ISK5.1.6 Nilai Implementasi Program Budaya Kerja (Nilai)	21
		ISK5.1.7 Inovasi gugus kerja transformasi yang dihasilkan lingkup Pangkalan PSDKP Bitung (inovasi)	1
		ISK5.1.8 Tingkat kepatuhan pengelolaan BMN Lingkup Pangkalan PSDKP Bitung (%)	75
		ISK5.1.9 Tingkat kepatuhan pengadaan barang/jasa Lingkup Pangkalan PSDKP Bitung (%)	75
		ISK5.1.10 Persentase unit kerja yang menerapkan sistem manajemen pengetahuan yang terstandar Lingkup Pangkalan PSDKP Bitung (%)	86
		ISK5.1.11 Persentase jumlah rekomendasi hasil pengawasan lingkup Pangkalan PSDKP Bitung yang dokumen tindak lanjutnya telah dilengkapi dan disampaikan (%)	70
		ISK5.1.12 Nilai indikator kinerja pelaksanaan anggaran (IKPA) Lingkup Pangkalan PSDKP Bitung (nilai)	89
		ISK5.1.13 Nilai kinerja anggaran (NKA) Lingkup Pangkalan PSDKP Bitung (nilai)	81

Dalam pelaksanaan kegiatan tahun 2022 Pangkalan Pengawasan SDKP Bitung, mengalami satu kali revisi perjanjian kinerja dan perubahan pagu anggaran, perubahan atau revisi Perjanjian Kinerja tahun 2022, yaitu:

1. Revisi Perjanjian Kinerja bulan Desember 2022, disebabkan oleh adanya penghapusan anggaran yang terkena kebijakan *Automatic Adjustment*, perubahan alokasi anggaran tersebut membuat salah satu target indikator kinerja tidak dapat dilaksanakan. Sehingga dilakukan revisi perjanjian kinerja pada Pangkalan PSDKP Bitung. Revisi Perjanjian Kinerja tersebut seiring dengan revisi anggaran pada RKA/KL ke empat belas kali. Pada revisi tersebut terjadi perubahan pagu anggaran dari Rp42.735.383.000 menjadi Rp37.396.681.000, terjadi pengurangan anggaran senilai Rp. 5.338.702.000.

2. Revisi Target Indikator Kinerja pada Indikator kinerja sebagai berikut :

Table 2 Perubahan Target Indkator Kinerja Perjanjian Kinerja Pangkalan PSDKP Bitung Tahun 2022

No.	Indikator Kinerja	Target 2022		Keterangan
		Semula	Menjadi	
1	Indeks kinerja operasional kapal pengawas	87,5	85	Terjadi kenaikan harga BBM sehingga berpengaruh terhadap capaian target hari operasi Kapal Pengawas.
2	Indeks kinerja operasional speedboat pengawas	87,5	85	

Table 3 Pengurangan Target Indkator Kinerja Perjanjian Kinerja Pangkalan PSDKP Bitung Tahun 2022

Indikator Kinerja Tahun 2022	
Semula	Menjadi
Persentase penyelesaian pemeriksaan kepatuhan pelaku usaha kelautan (%)	Persentase penyelesaian pemeriksaan kepatuhan pelaku usaha kelautan (%)
KEGIATAN 2. PENGAWASAN PENGELOLAAN SUMBER DAYA PERIKANAN	
Persentase penyelesaian pemeriksaan kepatuhan pelaku usaha perikanan (%)	Persentase penyelesaian pemeriksaan kepatuhan pelaku usaha perikanan (%)
KEGIATAN 3. PEMANTAUAN, OPERASI ARMADA DAN INFRASTRUKTUR PENGAWASAN	
Persentase Pokmaswas yang aktif mendukung pengawasan SDKP (%)	Persentase Pokmaswas yang aktif mendukung pengawasan SDKP (%)
Indeks kinerja operasional kapal pengawas	Indeks kinerja operasional kapal pengawas
Indeks kinerja operasional speedboat pengawas	Indeks kinerja operasional speedboat pengawas
Indeks Pemenuhan Logistik Armada Pengawasan Lingkup Pangkalan PSDKP Bitung	Indeks Pemenuhan Logistik Armada Pengawasan Lingkup Pangkalan PSDKP Bitung
Persentase penyelesaian pembangunan sarana dan prasarana Pengawasan SDKP Lingkup Pangkalan PSDKP Bitung (%)	<i>Terkena kebijakan AA sehingga kegiatan tidak bisa dilaksanakan</i>
Persentase penyelesaian perawatan sarana dan prasarana pengawasan (%)	Persentase penyelesaian perawatan sarana dan prasarana pengawasan (%)
KEGIATAN 4. PENANGANAN PELANGGARAN BIDANG KELAUTAN DAN PERIKANAN	
Persentase Efektifitas Penyelesaian Penyidikan Tindak Pidana Kelautan dan Perikanan Lingkup Pangkalan PSDKP Bitung (%)	Persentase Efektifitas Penyelesaian Penyidikan Tindak Pidana Kelautan dan Perikanan Lingkup Pangkalan PSDKP Bitung (%)
Persentase Efektifitas Penyelesaian Penanganan Barang Bukti Lingkup Pangkalan PSDKP Bitung (%)	Persentase Efektifitas Penyelesaian Penanganan Barang Bukti Lingkup Pangkalan PSDKP Bitung (%)
Persentase Efektivitas Penyelesaian Penanganan Awak Kapal Lingkup Pangkalan PSDKP Bitung (%)	Persentase Efektivitas Penyelesaian Penanganan Awak Kapal Lingkup Pangkalan PSDKP Bitung (%)
Persentase Efektifitas Pengenaan Sanksi Administratif lingkup Pangkalan PSDKP Bitung (%)	Persentase Efektifitas Pengenaan Sanksi Administratif lingkup Pangkalan PSDKP Bitung (%)
Persentase Efektifitas Koordinasi dalam rangka penegakan hukum bidang kelautan dan perikanan lingkup Pangkalan PSDKP Bitung (%)	Persentase Efektifitas Koordinasi dalam rangka penegakan hukum bidang kelautan dan perikanan lingkup Pangkalan PSDKP Bitung (%)

KEGIATAN 5. DUKUNGAN MANAJEMEN INTERNAL LINGKUP DITJEN. PSDKP	
Indeks kepuasan masyarakat pengguna layanan SLO (Standar Laik Operasi) kapal perikanan Lingkup Pangkalan PSDKP Bitung (indeks)	Indeks kepuasan masyarakat pengguna layanan SLO (Standar Laik Operasi) kapal perikanan Lingkup Pangkalan PSDKP Bitung (indeks)
Indeks kepuasan masyarakat pengguna layanan LVHPI (Lembar Verifikasi hasil Pendaratan Ikan) kapal perikanan Lingkup Pangkalan PSDKP Bitung (indeks)	Indeks kepuasan masyarakat pengguna layanan LVHPI (Lembar Verifikasi hasil Pendaratan Ikan) kapal perikanan Lingkup Pangkalan PSDKP Bitung (indeks)
Nilai WBK Pangkalan PSDKP Bitung (nilai)	Nilai WBK Pangkalan PSDKP Bitung (nilai)
Indeks profesionalitas ASN Lingkup Pangkalan PSDKP Bitung (indeks)	Indeks profesionalitas ASN Lingkup Pangkalan PSDKP Bitung (indeks)
Nilai rekonsiliasi kinerja Lingkup Pangkalan PSDKP Bitung (nilai)	Nilai rekonsiliasi kinerja Lingkup Pangkalan PSDKP Bitung (nilai)
Nilai Implementasi Program Budaya Kerja (Nilai)	Nilai Implementasi Program Budaya Kerja (Nilai)
Inovasi gugus kerja transformasi yang dihasilkan lingkup Pangkalan PSDKP Bitung (inovasi)	Inovasi gugus kerja transformasi yang dihasilkan lingkup Pangkalan PSDKP Bitung (inovasi)
Tingkat kepatuhan pengelolaan BMN Lingkup Pangkalan PSDKP Bitung (%)	Tingkat kepatuhan pengelolaan BMN Lingkup Pangkalan PSDKP Bitung (%)
Tingkat kepatuhan pengadaan barang/jasa Lingkup Pangkalan PSDKP Bitung (%)	Tingkat kepatuhan pengadaan barang/jasa Lingkup Pangkalan PSDKP Bitung (%)
Persentase unit kerja yang menerapkan sistem manajemen pengetahuan yang terstandar Lingkup Pangkalan PSDKP Bitung (%)	Persentase unit kerja yang menerapkan sistem manajemen pengetahuan yang terstandar Lingkup Pangkalan PSDKP Bitung (%)
Persentase jumlah rekomendasi hasil pengawasan lingkup Pangkalan PSDKP Bitung yang dokumen tindak lanjutnya telah dilengkapi dan disampaikan (%)	Persentase jumlah rekomendasi hasil pengawasan lingkup Pangkalan PSDKP Bitung yang dokumen tindak lanjutnya telah dilengkapi dan disampaikan (%)
Nilai indikator kinerja pelaksanaan anggaran (IKPA) Lingkup Pangkalan PSDKP Bitung (nilai)	Nilai indikator kinerja pelaksanaan anggaran (IKPA) Lingkup Pangkalan PSDKP Bitung (nilai)
Nilai kinerja anggaran (NKA) Lingkup Pangkalan PSDKP Bitung (nilai)	Nilai kinerja anggaran (NKA) Lingkup Pangkalan PSDKP Bitung (nilai)

2.4 Pengukuran Capaian Kinerja Tahun 2022

Berpedoman pada Peraturan Menteri Kelautan dan Perikanan Nomor 68 Tahun 2017 tentang Pedoman Pengelolaan Kinerja Organisasi di Lingkungan Kementerian Kelautan dan Perikanan, dalam melakukan pengukuran capaian kinerja dilakukan secara berjenjang dengan tahapan:

1. Melakukan perhitungan data mentah (*Raw Data*)
Perhitungan data mentah perhitungan atas objek yang diukur untuk memperoleh data realisasi IKU sesuai formula dalam manual IKU.
2. Menghitung realisasi IKU, Realisasi IKU merupakan hasil perhitungan data mentah berdasarkan formula dalam manual IKU, dengan memperhitungkan periode perhitungan IKU, dan pola perhitungan capaian.
3. Memasukan data realisasi IKU dan dokumen pendukungnya pada Sistem Aplikasi Pengelolaan Kinerja (*kinerjaku.kkp.go.id*).
4. Melakukan validasi data untuk memastikan bahwa data yang diinput valid, reliable, dan obyektif.
5. Menyesuaikan maksimum pencapaian. Nilai maksimum pencapaian adalah 120% (untuk menghindari KPI *gaming*).
6. Mengarsipkan data dan dokumen pendukung capaian kinerja.

Pengukuran capaian kinerja dilakukan secara berkala melalui penyusunan laporan kinerja yang didukung dengan implementasi Aplikasi Kinerjaku (<https://kinerjaku.kkp.go.id/>) yang merupakan aplikasi berbasis informasi teknologi yang dimiliki oleh Kementerian Kelautan dan Perikanan untuk mendukung pengelolaan kinerja.

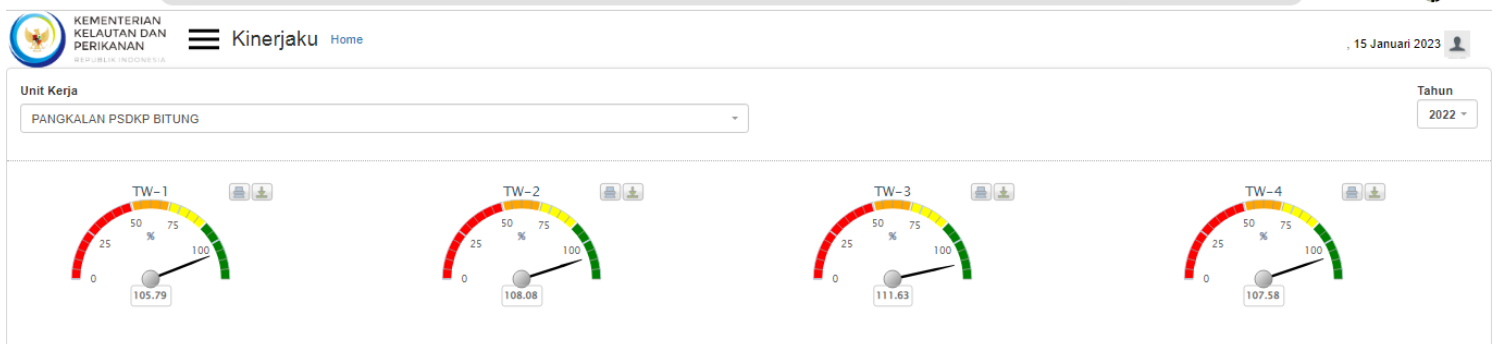
BAB 3

AKUNTABILITAS KINERJA

3.1. Capaian Kinerja Tahun 2022

Hasil pengukuran terhadap capaian kinerja UPT Pangkalan Pengawasan SDKP Bitung Tahun 2022 pada Sistem Aplikasi Pengelola Kinerja Kementerian Kelautan dan Perikanan (kinerjaku.kkp.go.id) adalah 107,58.

Gambar 3. Capaian Kinerja Tahun 2022



Capaian kinerja Pangkalan PSDKP Bitung pada tahun 2022 sebesar 107,58% apabila dibandingkan dengan nilai capaian kinerja tahun 2021 yakni 108,60% maka terdapat penurunan sebesar 1,02%. Penurunan tersebut disebabkan karena adanya perubahan formulasi penghitungan capaian kinerja dalam manual iku. Kemudian jika dibandingkan dengan UPT Pangkalan PSDKP setara yang memiliki capaian nilai kinerja organisasi tertinggi dan capaian nilai kinerja organisasi terendah, Pangkalan PSDKP Bitung menempati urutan ketiga dari 6 UPT Pangkalan PSDKP. Nilai tertinggi diperoleh oleh Pangkalan PSDKP Jakarta sebesar 108,44% dan nilai terendah diperoleh oleh Pangkalan PSDKP Tual sebesar 105,98%.

Pada Sistem Aplikasi Pengelolaan Kinerja Kementerian Kelautan dan Perikanan (kinerjaku.kkp.go.id) Capaian Kinerja Pangkalan PSDKP Bitung pada Tahun 2022 adalah sebagai berikut:

Tabel 4. Capaian Indikator Kinerja Tahun 2022

Sasaran/Indikator Kinerja	Target 2022	Capaian 2022	%
SK1.1 Terselenggaranya pengawasan kepatuhan pemangku kepentingan kelautan yang sesuai ketentuan			100.00
Persentase penyelesaian pemeriksaan kepatuhan pelaku usaha kelautan	100	100	100.00

SK2.1 Terselenggaranya pengawasan kepatuhan pemangku kepentingan perikanan yang sesuai ketentuan			100.00
Persentase penyelesaian pemeriksaan kepatuhan pelaku usaha perikanan	100	100	100.00
SK3.1 Terselenggaranya pengawasan sistem berbasis masyarakat yang partisipatif			114.94
Persentase Pokmaswas yang aktif mendukung pengawasan SDKP	87	100	114.94
SK3.2 Terselenggaranya Operasi Armada Pengawasan SDKP yang efektif			115.46
Indeks kinerja operasional kapal pengawas	85	100	117.65
Indeks kinerja operasional speedboat pengawas	85	99,96	117.60
Indeks pemenuhan logistik armada pengawasan SDKP Lingkup Pangkalan PSDKP Bitung	90	100	111.11
SK3.3 Terselenggaranya pembangunan serta perawatan sarana dan prasarana pengawasan SDKP yang sesuai ketentuan			100.00
Persentase Penyelesaian Perawatan Sarana dan Prasarana Pengawasan SDKP (%)	100	100	100.00
SK4.1 Terselenggaranya penanganan pelanggaran bidang kelautan dan perikanan yang efektif			112.98
Persentase Efektifitas Penyelesaian Penyidikan Tindak Pidana Kelautan dan Perikanan Lingkup Pangkalan PSDKP Bitung (%)	93	100	107.53
Persentase Efektifitas Penyelesaian Penanganan Barang Bukti Lingkup Pangkalan PSDKP Bitung (%)	93	100	107.53
Persentase Efektifitas Penyelesaian Penanganan Awak Kapal Lingkup Pangkalan PSDKP Bitung (%)	93	100	107.53
Persentase Efektifitas Pengenaan Sanksi Administratif lingkup Pangkalan PSDKP Bitung (%)	80	100	120.00
Persentase Efektifitas Koordinasi dalam rangka penegakan hukum bidang kelautan dan perikanan lingkup Pangkalan PSDKP Bitung (%)	80	100	120.00
SK5.1 Tata kelola pemerintah yang baik lingkup Ditjen PSDKP			109.65
Persentase unit kerja yang menerapkan sistem manajemen pengetahuan yang terstandar lingkup Pangkalan PSDKP Bitung	86	88,33	102.71
Persentase jumlah rekomendasi hasil pengawasan lingkup Pangkalan PSDKP Bitung yang dokumen tindak lanjutnya telah dilengkapi dan disampaikan	70	70	100.00
Indeks kepuasan masyarakat pengguna layanan SLO (Standar Laik Operasi) kapal perikanan Lingkup Pangkalan PSDKP Bitung (indeks)	80	91,05	113.81
Nilai Indikator Kinerja Pelaksanaan Anggaran (IKPA) Lingkup Pangkalan PSDKP Bitung (nilai)	89	95,85	107.70
Indeks kepuasan masyarakat pengguna layanan LVHPI (Lembar Verifikasi Pendaratan Ikan Lingkup Pangkalan PSDKP Bitung (indeks)	80	93,05	116.31
Nilai Kinerja Anggaran (NKA) lingkup Pangkalan PSDKP Bitung	81	86,76	107.11
Nilai WBK Pangkalan PSDKP Bitung (nilai)	75	79,49	105.99
Indeks Profesionalitas ASN lingkup Pangkalan PSDKP Bitung	77	77,03	100.04
Nilai rekonsiliasi kinerja Lingkup Pangkalan PSDKP Bitung (nilai)	90	97,13	107.92
Nilai Implementasi Program Budaya Kerja Lingkup Pangkalan PSDKP Bitung	21	25,19	119.95
Inovasi gugus kerja transformasi yang dihasilkan lingkup Pangkalan PSDKP Bitung	1	1	100.00
Tingkat Kepatuhan Pengelolaan BMN Lingkup Pangkalan PSDKP Bitung	75	100	120.00
Tingkat Kepatuhan Pengadaan Barang/Jasa Lingkup Pangkalan PSDKP Bitung	75	96,29	120.00

(kinerjaku.kkp.go.id tanggal 14 Januari 2023)

Warna	Keterangan
Baik	≥ 100
Cukup	$70 - < 100$
Kurang	< 70
Belum ada penilaian	
Belum Input Capaian	

Dalam pelaksanaan kegiatan tahun 2022, telah dilakukan pengukuran indikator kinerja terhadap 25 (dua puluh lima) indikator kinerja Pangkalan Pengawasan SDKP Bitung, semua indikator kinerja dapat tercapai $\geq 100\%$ dengan capaian hijau.

3.2. Analisis Capaian Kinerja

Analisis terhadap pencapaian kinerja di Pangkalan Pengawasan SDKP Bitung dilakukan pada setiap Sasaran Kegiatan di masing-masing Indikator Kinerja, bertujuan untuk menjelaskan secara rinci jenis kegiatan yang mendukung tercapainya atau tidak tercapainya suatu kegiatan, disertai dengan kendala dan permasalahan yang dihadapi dalam rangka pencapaian target kinerja, sekaligus mencoba membandingkan capaian kinerja tahun 2022 dengan tahun sebelumnya. Analisis capaian kinerja tahun 2022 Pangkalan Pengawasan SDKP Bitung berdasarkan pada Peraturan Menteri Keuangan Nomor 22 Tentang Pengukuran dan Evaluasi Kinerja Anggaran atas Pelaksanaan Rencana Kerja dan Anggaran Kementerian Negara/Lembaga.

Berdasarkan nilai efisiensi dari aplikasi Smart emonev DJA nilai efisiensi Pangkalan PSDKP Bitung adalah 1,63 dengan demikian nilai tersebut berada diantara 1-20%, Hal ini menunjukkan bahwa pelaksanaan kegiatan dan anggaran telah efisien dan dalam pencapaian target kinerja dapat tercapai sesuai target tanpa harus menggunakan seluruh alokasi anggaran yang tersedia.

Sasaran Kegiatan 1.1:

Terselenggaranya pengawasan kepatuhan pemangku kepentingan kelautan

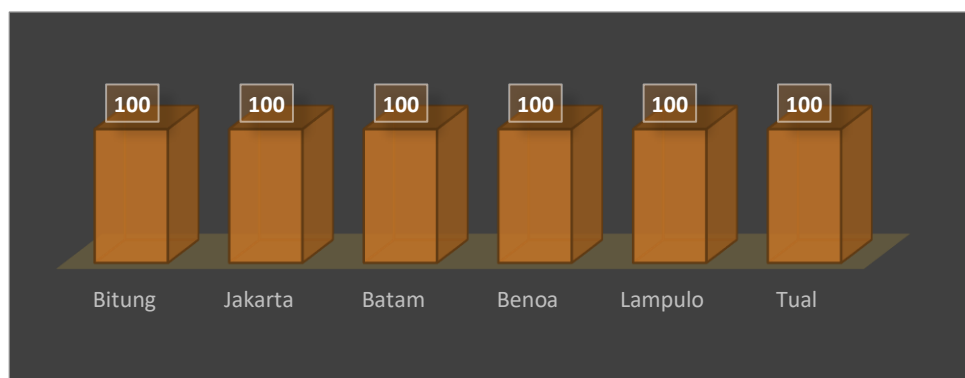
Capaian Sasaran Kegiatan 1.1 Terselenggaranya pengawasan kepatuhan pemangku kepentingan kelautan didukung dengan IKU Presentase penyelesaian pemeriksaan kepatuhan pelaku usaha kelautan lingkup Pangkalan PSDKP Bitung.

Alokasi anggaran tahun 2022 untuk mendukung tercapainya IKU ini sebesar Rp534.358.000 dan terealisasi pada tahun 2022 adalah Rp530.751.598 persentase realisasi anggaran tahun 2022 adalah 99,33%.

IKU1 PRESENTASE PENYELESAIAN PEMERIKSAAN KEPATUHAN PELAKU USAHA KELAUTAN LINGKUP PANGKALAN PSDKP BITUNG

Target kinerja IKU ini pada tahun 2022 adalah 100% dengan capaian kinerja 100% sehingga presentase capaiannya adalah 100%. Capaian IKU pada tahun 2022 dibandingkan dengan capaian IKU tahun sebelumnya tidak mengalami penurunan, pada tahun 2022 ada perbedaan target kinerja dengan target kinerja tahun 2021, target tahun 2021 adalah 95% dan target tahun 2022 adalah 100%. Faktor yang mendukung keberhasilan tercapainya target IKU ini adalah seluruh Pengawas Perikanan maupun Polsus WP3K telah tertib administrasi dalam melaksanakan kegiatan pengawasan yang termasuk kedalam objek pengawasan IKU nomor 1. Sehingga seluruh kriteria pemenuhan ketercapaian kinerja sesuai manual iku dapat terpenuhi dengan baik.

Gambar 4. Grafik perbandingan realisasi kinerja IKU Presentase penyelesaian pemeriksaan kepatuhan pelaku usaha kelautan antar UPT Pangkalan PSDKP



Tabel 5. Realisasi Kinerja IKU Presentase penyelesaian pemeriksaan kepatuhan pelaku usaha kelautan lingkup Pangkalan PSDKP Bitung Tahun 2022

NO	PROGRAM/ SASARAN/INDIKATOR KINERJA	2020			2021			2022			2024
		T	R	%	T	R	%	T	R	%	
1	Persentase penyelesaian pemeriksaan kepatuhan pelaku usaha kelautan Lingkup Pangkalan PSDKP Bitung (%)	-	-	-	95	100	105,26	100	100	100,00	65

Perhitungan realisasi persentase penyelesaian pemeriksaan kepatuhan pelaku usaha kelautan dapat dikatakan tercapai 100% jika dapat memenuhi tahapan pemeriksaan yakni dilengkapi dengan surat tugas dari pimpinan, adanya Berita Acara pemeriksaan yang ditandatangani oleh pengawas perikanan/Polsus PWP3K dan pelaku usaha serta adanya laporan kegiatan pengawasan. Capaian ini merupakan hasil agregasi capaian 6 (enam) kegiatan pengawasan, meliputi:

- Pengawasan pengelolaan jenis ikan yang dilindungi
- Pengawasan pengelolaan jasa kelautan
- Pengawasan pengelolaan ruang laut, wilayah pesisir dan pulau-pulau kecil
- Pengawasan pencemaran perikanan dan non perikanan
- Pengawasan pengelolaan kawasan konservasi
- Pengawasan kegiatan penangkapan ikan yang merusak

Tabel 6. Rincian realisasi capaian Kinerja IKU Presentase penyelesaian pemeriksaan kepatuhan pelaku usaha kelautan lingkup Pangkalan PSDKP Bitung Tahun 2022

No	Indikator Kinerja	TARGET RIKSA	CAPAIAN RIKSA	PERSENTASE PENYELESAIAN PEMERIKSAAN
1.	Pengawasan pengelolaan jenis ikan yang dilindungi	4	7	100
2.	Pengawasan pengelolaan jasa kelautan	13	16	100
3.	Pengawasan pengelolaan ruang laut, wilayah pesisir dan pulau-pulau kecil	11	13	100
4.	Pengawasan pencemaran perikanan dan non perikanan	19	20	100
5.	Pengawasan pengelolaan kawasan konservasi	4	13	100
6.	Pengawasan kegiatan penangkapan ikan yang merusak	45	45	100
Presentase penyelesaian pemeriksaan kepatuhan pelaku usaha kelautan lingkup Pangkalan PSDKP Bitung		96	114	100

Rincian informasi capaian kinerja untuk masing-masing Sub indikator kinerja di tahun 2022, sebagai berikut:

1. Unit usaha pemanfaatan jenis ikan dilindungi dan/atau Apendiks Cites yang diperiksa kepatuhannya

Pangkalan Pengawasan Sumberdaya Kelautan dan Perikanan Bitung pada 2022 telah melaksanakan pemeriksaan terhadap 7 (tujuh) unit usaha pemanfaatan jenis ikan yang dilindungi dari target pemeriksaan 4 (empat pelaku usaha) dengan capaian persentase penyelesaian pemeriksaan 100%.

Alokasi anggaran tahun 2022 untuk mendukung tercapainya kegiatan ini sebesar Rp 22.572.000 dan terealisasi Rp 21.717.454 realisasi anggaran tahun 2022 adalah 96,21%.

2. Unit usaha pengelolaan produk dan jasa kelautan yang diperiksa kepatuhannya

Kegiatan pengawasan pelaku usaha pengelolaan produk dan jasa kelautan yang diperiksa kepatuhannya yang dilaksanakan oleh Pangkalan PSDKP Bitung tahun 2022 meliputi pengawasan pemanfaatan BMKT, pelaku usaha pasir laut dan

SDNH lainnya dan pengawasan pelaku usaha wisata bahari. pada tahun 2022 Pangkalan PSDKP Bitung telah melakukan pemeriksaan terhadap 16 (enam belas) pelaku usaha produk dan jasa kelautan yang terdiri dari 12 pelaku usaha wisata bahari dan 4 pelaku usaha produk kelautan (pasir laut dan garam) dari target output pemeriksaan 13 pelaku usaha dengan capaian penyelesaian pemeriksaan tercapai 100%.

Alokasi anggaran untuk mendukung kegiatan pemeriksaan unit usaha pengelolaan produk dan jasa kelautan yang diperiksa kepatuhannya di lingkup Pangkalan PSDKP Bitung tahun 2022 sebesar Rp67.307.000 terealisasi sebesar Rp67.136.974 dengan persentase penyerapan anggaran 99,75%.

3. Unit usaha pengelolaan wilayah pesisir, pulau-pulau kecil dan ruang laut yang diperiksa kepatuhannya

Pemeriksaan pelaku usaha pengelolaan wilayah pesisir, ruang laut, dan pulau-pulau kecil yang diperiksa kepatuhannya tahun 2022 sebanyak 13 pelaku usaha dari target output pemeriksaan 11 pelaku usaha. terdiri dari 9 pelaku usaha pengelolaan wilayah pesisir, 2 pelaku usaha pemanfaatan pulau-pulau kecil dan 2 pelaku usaha pemanfaatan ruang laut. dengan persentase capaian penyelesaian pemeriksaan 100%.

Alokasi anggaran untuk mendukung kegiatan ini di Pangkalan PSDKP Bitung tahun 2022 sebesar Rp60.165.000 terealisasi sebesar Rp59.488.601 dengan persentase penyerapan anggaran 98,88%.

4 Unit usaha perikanan dan non perikanan yang diperiksa kepatuhannya dalam pengelolaan limbah yang berdampak pada sumber daya ikan dan lingkungannya

Pengawasan pencemaran perairan akibat kegiatan perikanan dan non perikanan yang diperiksa kepatuhannya dalam pengelolaan limbah yang berdampak pada sumber daya ikan dan lingkungannya di Pangkalan PSDKP Bitung dilaksanakan pada unit usaha yang bergerak di bidang perikanan meliputi usaha pengolahan ikan dan usaha pembudidaya ikan serta unit usaha yang bergerak di bidang non perikanan meliputi usaha tambang, pembangkit listrik, dan industri minyak kelapa.

pada tahun 2022 telah dilaksanakan kegiatan pemeriksaan terhadap 20 unit usaha yang melakukan pengelolaan limbah baik pelaku usaha perikanan maupun non perikanan dari target output pemeriksaan sebanyak 19 unit pelaku usaha dengan persentase penyelesaian pemeriksaan 100%.

Alokasi anggaran tahun 2022 untuk mendukung tercapainya kegiatan ini sebesar Rp 72.440 000 dan terealisasi sampai dengan TW II tahun 2022 adalah Rp 72.060.000, dengan persentase realisasi anggaran adalah 99,48%.

5 Unit usaha pemanfaatan kawasan konservasi perairan nasional yang diperiksa kepatuhannya

Pengawasan unit usaha yang melakukan pemanfaatan kawasan konservasi di Pangkalan PSDKP Bitung ada di Kawasan Konservasi TWP Kapoposang dengan target pemeriksaan 4 pelaku usaha dan terealisasi 13 pelaku usaha yang telah diperiksa dan diawasi dari kegiatan pemanfaatan kawasan konservasi TWP Kapoposang. Dengan persentase penyelesaian pemeriksaan tercapai 100%.

Alokasi anggaran tahun 2022 untuk mendukung tercapainya target penyelesaian pemeriksaan pelaku usaha pemanfaatan kawasan konservasi adalah Rp 151.688.000 dengan realisasi anggaran tahun 2022 Rp150.212.267 dengan persentase realisasi anggaran 99,03%.

6 Unit Usaha Perikanan yang diawasi dari kegiatan penangkapan ikan yang merusak

Pengawasan *destructive fishing* dilaksanakan berdasarkan wilayah kerja Pangkalan PSDKP Bitung dilaksanakan melalui kegiatan pemeriksaan muatan kapal yang berukuran ≤ 10 GT, menyambangi lokasi yang terindikasi terjadinya kegiatan *destructive fishing* serta menindak lanjuti aduan masyarakat terkait adanya aktifitas penggunaan bom dan bus ikan.

Pada tahun 2022 Pangkalan PSDKP Bitung telah melakukan pemeriksaan terhadap 45 pelaku usaha dari target output pemeriksaan 45 pelaku usaha dengan persentase penyelesaian pemeriksaan 100%.

Alokasi anggaran untuk mendukung kegiatan pengawasan pelaku usaha perikanan yang diawasi dari kegiatan *destructive fishing* pada tahun 2022 sebesar Rp 160.186.000 dan realisasi tahun 2022 adalah Rp 160.136.302, dan persentase realisasi anggaran adalah 99,97%.

Sasaran Kegiatan 2.1:

Terselenggaranya pengawasan kepatuhan pemangku kepentingan perikanan

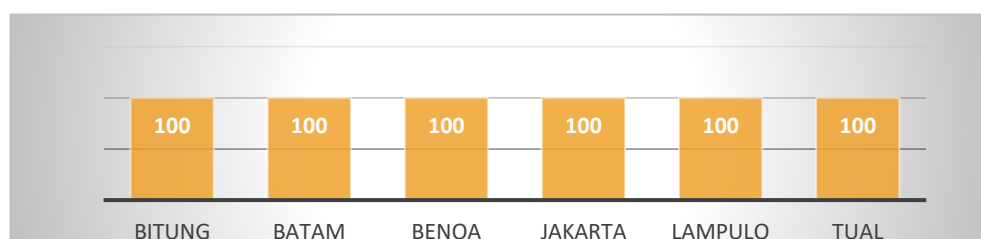
Capaian Sasaran Kegiatan 2.1 Terselenggaranya pengawasan kepatuhan pemangku kepentingan perikanan di dukung dengan IKU 2 Presentase penyelesaian pemeriksaan kepatuhan pelaku usaha perikanan lingkup Pangkalan PSDKP Bitung, target capaian IKU pada tahun 2022 adalah 100% dengan capaian kinerja tahun 2022 adalah 100%. Jika dibandingkan dengan dengan capaian tahun 2021 capaian nya tetap tidak mengalami kenaikan maupun penurunan capaian.

Alokasi anggaran tahun 2022 untuk mendukung tercapainya IKU ini sebesar Rp 977.067.000 dan realisasi tahun 2022 adalah Rp 959.611.571 persentase realisasi anggaran adalah 98,21%..

IKU2 PRESENTASE PENYELESAIAN PEMERIKSAAN KEPATUHAN PELAKU USAHA PERIKANAN LINGKUP PANGKALAN PSDKP BITUNG

Capaian kinerja IKU Persentase Pelaku Usaha Perikanan yang diperiksa kepatuhannya lingkup Pangkalan PSDKP Bitung sampai dengan tahun 2022 dari target 100% tercapai 100% dengan persentase capaian kinerja 100%. Jika dibandingkan dengan dengan capaian tahun 2021 capaiannya tetap tidak mengalami kenaikan maupun penurunan capaian. Faktor yang mendukung keberhasilan tercapainya target IKU 2 ini adalah Pengawas Perikanan telah tertib adminitrasi dalam melaksanakan kegiatan pengawasan sesuai dengan yang dipersyaratkan dalam manual IKU selanjutnya dalam pelaporan kegiatan telah didukung oleh sistem pelaporan oleh direktorat Pengawasan Pengelolaan Sumber Daya Perikanan yang memadai.

Gambar 5. Grafik Perbandingan Realisasi IKU Penyelesaian Pemeriksaan Kepatuhan Pelaku Usaha Perikanan Lingkup Pangkalan PSDKP.



Perhitungan capaian persentase penyelesaian pemeriksaan kepatuhan pelaku usaha perikanan dapat dikatakan tercapai 100% jika dapat memenuhi tahapan pemeriksaan yakni dilengkapi dengan surat pemberitahuan ke pelaku usaha, surat tugas dari pimpinan, adanya Berita Acara pemeriksaan yang ditandatangani oleh pengawas perikanan dan pelaku usaha serta adanya laporan kegiatan pengawasan yang diinput ke sistem pelaporan Direktorat PPSDP. Sub IKU pembentuk IKU ini terdiri dari 4 kegiatan yang mana dalam proses pelaksanaan kegiatannya mengacu pada Perdirjen PSDKP Nomor 6 tahun 2021 tentang Petunjuk Teknis Pengawasan Perizinan Berusaha berbasis Risiko.

Tabel 7. Capaian Kinerja IKU Persentase Pelaku Usaha Perikanan yang diperiksa kepatuhannya lingkup Pangkalan PSDKP Bitung Tahun 2022

NO	PROGRAM/ SASARAN/INDIKATOR KINERJA	2020			2021			2022			2024
		T	R	%	T	R	%	T	R	%	
	Persentase penyelesaian pemeriksaan kepatuhan pelaku usaha perikanan Lingkup Pangkalan PSDKP Bitung (%)	-	-	-	100	100	100,00	100	100	100,00	100

Tabel 8. Rincian Capaian Kinerja IKU Presentase penyelesaian pemeriksaan kepatuhan pelaku usaha perikanan lingkup Pangkalan PSDKP Bitung Tahun 2022

No	Indikator Kinerja	TARGET RIKSA	CAPAIAN RIKSA	PERSENTASE PENYELESAIAN PEMERIKSAAN
1.	Pemeriksaan Unit Usaha Pengolahan Hasil Perikanan	107	108	100
2.	Pemeriksaan Unit usaha yang Melakukan Distribusi Hasil Perikanan	52	56	100
3.	Kapal perikanan yang Diperiksa Kepatuhan	10	12	100
4.	Pemeriksaan Unit Usaha Pembudidayaan Ikan	62	66	100
Presentase penyelesaian pemeriksaan kepatuhan pelaku usaha perikanan lingkup Pangkalan PSDKP Bitung		231	242	100

1. Pemeriksaan Kepatuhan Pelaku Usaha Subsektor Pengolahan Ikan

Pemeriksaan kepatuhan unit usaha pengolahan hasil perikanan sesuai dengan Perdirjen PSDKP Nomor 6 Tahun 2021 tentang Petunjuk Teknis Pengawasan Usaha dan Produk Pada Penyelenggaraan Perizinan Berusaha berbasis Risiko bidang Perikanan. Pada tahun 2022 Pangkalan PSDKP Bitung telah melakukan pemeriksaan terhadap 108 KBLI dari target output pemeriksaan 107 KBLI dengan capaian penyelesaian pemeriksaan 100%.

Alokasi anggaran tahun 2022 untuk mendukung tercapainya kegiatan ini sebesar Rp125.615.000 dan realisasi tahun 2022 adalah Rp 125.088.748 persentase realisasi anggaran adalah 99,58%.

2. Pemeriksaan Kepatuhan Subsektor Pengangkutan dan Pemasaran Ikan

Pengawasan Unit Pengolahan Ikan yang melakukan pengangkutan dan pemasaran ikan sesuai dengan Perdirjen PSDKP Nomor 6 Tahun 2021 tentang Petunjuk Teknis Pengawasan Usaha dan Produk Pada Penyelenggaraan Perizinan Berusaha berbasis Risiko bidang Perikanan. Tahun 2022 telah dilaksanakan pengawasan terhadap 56 KBLI subsektor pengangkutan dan pemasaran hasil perikanan, dari target output pemeriksaan 52 KBLI dengan capaian penyelesaian pemeriksaan 100%.

Alokasi anggaran tahun 2022 untuk mendukung tercapainya kegiatan ini sebesar Rp 60.340.000 dan realisasi tahun 2022 adalah Rp 60.290.000 persentase realisasi anggaran adalah 99,92%.

3. Pemeriksaan Kepatuhan Subsektor Penangkapan Ikan

Pengawasan Subsektor penangkapan ikan dilakukan mengacu pada Peraturan Dirjen PSDKP Nomor 06 Tahun 2021 Tentang Petunjuk Teknis Pengawasan Usaha

dan Produk pada Penyelenggaraan Perizinan Berusaha Berbasis Risiko Bidang Perikanan.

Hasil pemeriksaan terhadap KBLI Subsektor Penangkapan Ikan telah dilakukan terhadap 12 Pelaku usaha berKBLI Subsektor Penangkapan Ikan dengan capaian penyelesaian pemeriksaan kepatuhan Subsektor Penangkapan Ikan adalah 100%.

Alokasi anggaran tahun 2022 untuk mendukung tercapainya kegiatan ini sebesar Rp 494.795.000 dan realisasi tahun 2022 adalah Rp. 480.288.875 realisasi anggaran sebesar 97,07%.

4. Pemeriksaan Kepatuhan Subsektor Pembudidayaan Ikan

Pengawasan subsektor pembudidayaan ikan dilakukan mengacu pada Peraturan Dirjen PSDKP Nomor 06 Tahun 2021 tentang Petunjuk Teknis Pengawasan Usaha dan Produk pada Penyelenggaraan Perizinan Berusaha Berbasis Risiko Bidang Perikanan;

Pengawasan usaha dan produk pada penyelenggaraan perizinan berusaha berbasis risiko pada subsektor pembudidayaan ikan dilakukan terhadap 66 pelaku usaha dari target output 62 pelaku usaha. Penyelesaian pemeriksaan terhadap pelaku usaha subsektor pembudidayaan ikan tercapai 100%.

Alokasi anggaran tahun 2022 untuk mendukung tercapainya kegiatan ini sebesar Rp 296.317.000 dan realisasi tahun 2022 adalah Rp. 214.742.982 realisasi anggaran sebesar 99,20%.

Sasaran Kegiatan 3.1:

Terselenggaranya Pengawasan Sistem Berbasis Masyarakat yang Partisipatif

Sasaran Kegiatan 3.1 Terselenggaranya pengawasan sistem berbasis masyarakat yang partisipatif didukung oleh IKU Persentase Pokmaswas yang Aktif Mendukung Pengawasan SDKP lingkup Pangkalan PSDKP Bitung.

IKU3 PERSENTASE POKMASWAS YANG AKTIF MENDUKUNG PENGAWASAN SDKP LINGKUP PANGKALAN PSDKP BITUNG

Pada tahun 2022 target IKU ini adalah 87% dengan capaian kinerja IKU ini adalah 100% sehingga persentase capaian untuk IKU ini adalah 114,94%. Pada tahun 2022 Pangkalan PSDKP Bitung telah melakukan kegiatan pembinaan terhadap kelompok masyarakat pengawas sesuai target output yakni 6 kelompok masyarakat pengawas yang telah dibina serta dipantau keaktifannya.

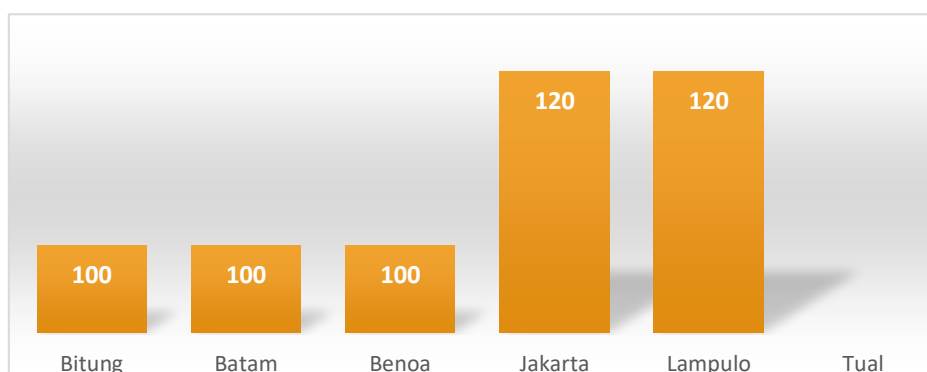
Faktor pendukung keberhasilan pelaksanaan kegiatan pembinaan kelompok

masyarakat pengawas lingkup Pangkalan PSDKP Bitung yang dilaksanakan di 6 lokasi di 3 Provinsi dan dihadiri lebih dari satu Pokmaswas dalam satu waktu pelaksanaan kegiatan pembinaan Pokmaswas, serta memelihara komunikasi dan koordinasi dengan pokmaswas yang telah dibina. IKU ini merupakan IKU baru di tahun 2022 sehingga capaiannya tidak dapat dibandingkan dengan capaian pada tahun sebelumnya.

Tabel 9. Perbandingan capaian IKU Persentase Pokmaswas yang aktif mendukung pengawasan SDKP dengan target renstra 2020-2024

NO	PROGRAM/ SASARAN/INDIKATOR KINERJA	2020			2021			2022			2024
		T	R	%	T	R	%	T	R	%	
	<i>Persentase Pokmaswas yang aktif mendukung pengawasan SDKP Lingkup Pangkalan PSDKP Bitung (%)</i>	-	-	-	-	-	-	87	100	114,94	-

Gambar 6. Grafik perbandingan capaian kinerja IKU Persentase Pokmaswas yang aktif mendukung pengawasan SDKP antar UPT Pangkalan PSDKP



Alokasi anggaran tahun 2022 untuk mendukung tercapainya kegiatan ini sebesar Rp 428.225.000 dan realisasi tahun 2022 adalah Rp. 427.303.763 dengan realisasi serapan anggaran 99,78%.

Sasaran Kegiatan 3.2: Terselenggaranya Operasi Armada Pengawasan SDKP yang Efektif

IKU Terselenggaranya Operasi Armada Pengawasan SDKP yang Efektif terdiri dari tiga indikator kinerja, yaitu: 1 Indeks kinerja operasional kapal pengawas; 2 Indeks kinerja operasional speedboat pengawas; 3. Indeks Pemenuhan Logistik Armada Pengawasan Lingkup Pangkalan PSDKP Bitung.

Alokasi anggaran tahun 2022 untuk mendukung tercapainya IKU ini sebesar Rp 9.009.470.000 dan realisasi tahun 2022 Rp 9.002.924.640 persentase realisasi anggaran sebesar 99,93%.

IKU4 INDEKS KINERJA KAPAL PENGAWAS LINGKUP PANGKALAN PSDKP BITUNG

Target kinerja IKU Indeks Kinerja Kapal Pengawas lingkup Pangkalan PSDKP Bitung tahun 2022 adalah 85 dan realisasinya tercapai 100 dengan persentase capaian kinerja 117,65%.

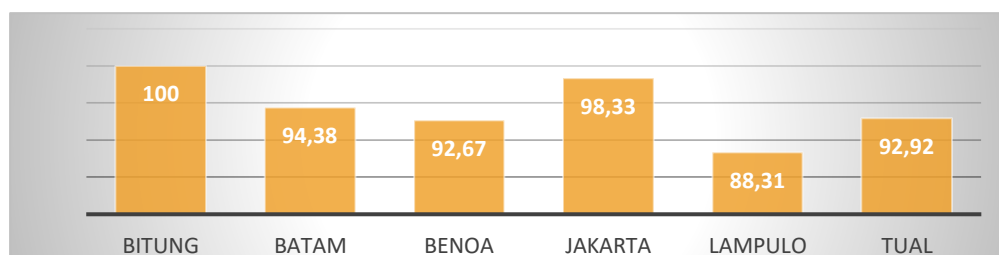
Target hari operasi pada tahun 2022 adalah 53 HO mengalami penurunan jumlah hari operasi dibanding tahun 2021 yaitu 129 HO, adanya penurunan target capaian hari operasi disebabkan adanya kenaikan harga BBM selama 2022 yang berdampak pada pengurangan target hari operasi kapal pegawai. Faktor keberhasilan dalam pencapaian IKU ini adalah pada tahun 2022 di Triwulan I telah dilakukan pelaksanaan operasi kapal pengawas KP. HIU 02 dan KP. Hiu 05 yang mana masing-masing kapal telah terealisasi 55 hari operasi untuk KP. Hiu 02 dan 50 hari operasi untuk KP. Hiu 05 dan seluruh komponen pembentuk dalam pencapaian indeks kinerja Kapal pengawas telah terpenuhi sesuai dengan target yang ditentukan seperti target pemeriksaan kapal ikan, jarak tempuh operasi serta jam layar dan *coverage area* untuk masing-masing kapal pengawas.

Memasuki triwulan kedua terjadi kenaikan harga BBM yang mengakibatkan anggaran yang tersedia tidak dapat memenuhi kebutuhan untuk dilakukan operasi kapal pengawas dan hanya mencukupi untuk kebutuhan stasioner sampai dengan akhir tahun. Maka dilakukan revisi perjanjian kinerja untuk IKU Indeks Kinerja Kapal Pengawas dan IKU Indeks Kinerja Speedboat Pengawas. Target IKU sebelumnya yaitu 87,5 menjadi 85. Capaian IKU ini tidak dapat dibandingkan dengan capaian IKU pada tahun sebelumnya dikarenakan IKU ini merupakan IKU baru pada tahun 2022.

Tabel 10. Perbandingan Capaian IKU Indeks kinerja operasional kapal pengawas dengan target renstra 2020-2024

NO	PROGRAM/ SASARAN/INDIKATOR KINERJA	2020			2021			2022			2024
		T	R	%	T	R	%	T	R	%	
1	<i>Indeks kinerja operasional kapal pengawas</i>	-	-		-	-	-	85	100	117,65	-

Gambar 7. Grafik perbandingan capaian kinerja IKU Indeks kinerja operasional kapal pengawas antar UPT Pangkalan PSDKP



Tabel 11. Indeks Kinerja Kapal Pengawas Tahun 2022

INDEKS KINERJA KAPAL PENGAWAS TAHUN 2022
PANGKALAN PSDKP BITUNG

No	Kapal Pengawas			Kapal Perikanan yang Diperiksa (20%)			Coverage Area Pengawasan (15%)			Capaian Hari Operasi (15%)			Tindak Lanjut Target Operasi (10%)			Jumlah Tangkapan Ilegal Fishing (10%)			Jumlah Penyitaan Alas Tertangkap (10%)			Jumlah Pemutusan Rumpun Ilegal (10%)			Dukungan Kegiatan Tertentu (GAR, Ops Bersama) (5%)			Pengawasan Kawasan Konservasi (5%)			Total Nilai Indeks	Indeks Kinerja
	Target	Realisasi	Nilai	Target	Realisasi	Nilai	Target	Realisasi	Nilai	Target	Realisasi	Nilai	Target	Realisasi	Nilai	Target	Realisasi	Nilai	Target	Realisasi	Nilai	Target	Realisasi	Nilai	Target	Realisasi	Nilai					
1	KP. HIJ 02	110	114	20	0,31	0,41	15	57	55	15	1	1	10	3	0	10	0	0	10	0	0	10	0	0	5	0	0	5	100	100,0		
2	KP. HIJ 05	100	103	20	0,28	0,33	15,0	50	50	15	1	1	10	3	9	10	0	0	10	0	0	10	0	0	5	0	0	5	100			

Alokasi anggaran tahun 2022 untuk mendukung tercapainya IKU ini sebesar Rp 6.877.187.000 dan realisasi tahun 2022 adalah Rp 6.873.262.311 realisasi anggaran sebesar 99,94%.

IKU5 INDEKS KINERJA SPEED BOAT PENGAWAS LINGKUP PANGKALAN PSDKP BITUNG

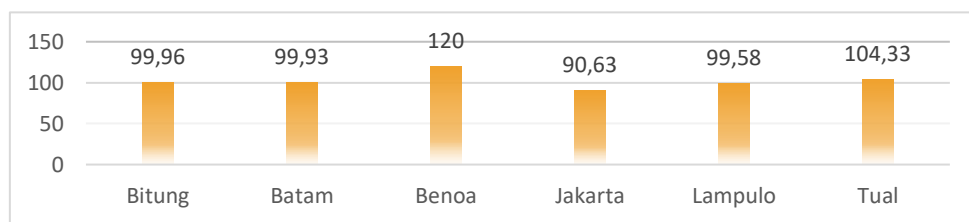
Target IKU Indeks Kinerja Speedboat Pengawas pada tahun 2022 adalah 85 dan realisasi kinerja IKU Indeks Kinerja Speedboat Pengawas lingkup Pangkalan PSDKP Bitung tahun 2022 tercapai 99,96 dengan persentase capaian kinerja 117,60%. IKU ini tidak dapat dibandingkan dengan IKU tahun sebelumnya karena merupakan IKU baru di tahun 2022. Faktor pendukung keberhasilan pencapaian target IKU ini tahun 2022 adalah semua komponen yang menjadi target operasi dapat terealisasi sesuai dengan yang telah ditentukan, diantaranya adalah realisasi hari operasi, target pemeriksaan kapal ikan, jam layar dan jarak tempuh operasi serta *coverage area*. Dari ke enam belas unit speedboat yang dimiliki oleh Pangkalan PSDKP Bitung pembagian hari operasi tidak semua disamaratakan mengingat kebutuhan, kondisi dan kemampuan speedboat serta ketersediaan personal operator speedboat yang ada di masing-masing Satwas maupun wilker PSDKP lingkup Pangkalan PSDKP Bitung masih terbatas. Sehingga di beberapa lokasi ada yang dialihkan atau di *back up* oleh speedboat dilokasi yang lain namun masih dalam wilayah kerja pangkalan PSDKP Bitung.

Jumlah speedboat di lingkup Pangkalan PSDKP Bitung adalah 16 unit yang terdiri dari 1 unit speedboat 16 meter, 3 unit speedboat 12 meter, 3 unit speedboat 8 meter, 1 unit RIB dan 8 unit Rubberboat. Target hari operasi pada tahun 2022 adalah 38 HO mengalami kenaikan jumlah hari operasi dari tahun 2021 yaitu 25 HO.

Tabel 12. Perbandingan capaian IKU Indeks kinerja operasional speedboat pengawas dengan renstra 2020-2024

NO	PROGRAM/ SASARAN/INDIKATOR KINERJA	2020			2021			2022			2024
		T	R	%	T	R	%	T	R	%	
	Indeks kinerja operasional speedboat pengawas	-	-	-	-	-	-	85	99,96	117,60	-

Gambar 8. Grafik perbandingan capaian kinerja IKU Indeks kinerja operasional speedboat pengawas antar UPT Pangkalan PSDKP



Alokasi anggaran tahun 2022 untuk mendukung tercapainya IKU ini sebesar Rp 2.132.283.000 dan realisasi tahun 2022 adalah Rp 2.129.662.329. persentase realisasi anggaran adalah 99,88%.

Tabel 13. Indeks Kinerja Speed Boat Lingkup Pangkalan PSDKP Bitung Tahun 2022

INDEKS KINERJA SPEEDBOAT PENGAWAS PANGKALAN PSDKP BITUNG T.A 2022

NO	SPEEDBOAT PENGAWAS	Kapal Perikanan yang Diperiksa (25%)			Coverage Area Pengawasan (25%)			Capaian Hari Operasi (25%)			Jumlah Tangkapan Illegal Fishing (15%)			Jumlah Penyitaan Alkap Terlarang (10%)			Total Nilai Indeks	Indeks Kinerja
		Target	Realisasi	Nilai	Target	Realisasi	Nilai	Target	Realisasi	Nilai	Target	Realisasi	Nilai	Target	Realisasi	Nilai		
1	ALBACORE 001	78	89	28,53	0,034	0,035	25,69	39	41	26,28	0	0	15	0	0	10	105,49	99,96
2	NAPOLEON 030	76	75	24,67	0,032	0,031	24,34	38	38	25,00	0	0	15	0	0	10	99,01	
3	NAPOLEON 031	76	81	26,64	0,032	0,042	33,06	38	38	25,00	0	0	15	0	0	10	109,70	
4	NAPOLEON 056	76	80	26,32	0,032	0,042	33,63	38	38	25,00	0	0	15	0	0	10	109,95	
5	DOLPHIN 003	76	56	18,42	0,032	0,036	28,57	38	38	25,00	0	0	15	0	0	10	96,99	
6	DOLPHIN 019	98	63	16,07	0,041	0,050	30,48	49	49	25,00	0	0	15	0	0	10	96,56	
7	DOLPHIN 026	76	74	24,34	0,032	0,035	27,85	38	38	25,00	0	0	15	0	0	10	102,19	
8	SEARIDER 06	84	72	21,43	0,035	0,034	24,40	42	42	25,00	0	0	15	0	0	10	95,83	
9	RB. SELAYAR	94	107	28,46	0,039	0,040	25,80	47	47	25,00	0	0	15	0	0	10	104,26	
10	RB. PANKEP	76	78	25,66	0,032	0,026	20,27	38	38	25,00	0	0	15	0	0	10	95,93	
11	RB. PALOPO	64	54	21,09	0,027	0,017	15,82	32	32	25,00	1	1	15	0	0	10	86,91	
12	RB. TAKALAR (EKS. MAKASSAR)	76	91	29,93	0,032	0,017	13,18	38	38	25,00	0	0	15	0	0	10	93,12	
13	RB. MAMUJU UTARA	30	40	33,33	0,012	0,020	39,79	15	15	25,00	0	0	15	0	0	10	123,13	
14	RB. MOROWALI (EKS. KENDARI)	76	34	11,18	0,032	0,033	26,48	38	38	25,00	0	0	15	0	0	10	87,66	
15	RB. WAKATOBI	54	51	23,61	0,022	0,026	28,94	27	27	25,00	0	0	15	0	0	10	102,55	
16	RB. BANGGAI	106	65	15,33	0,044	0,044	24,76	53	53	25,00	0	0	15	0	0	10	90,09	

IKU6 INDEKS PEMENUHAN LOGISTIK ARMADA PENGAWASAN SDKP

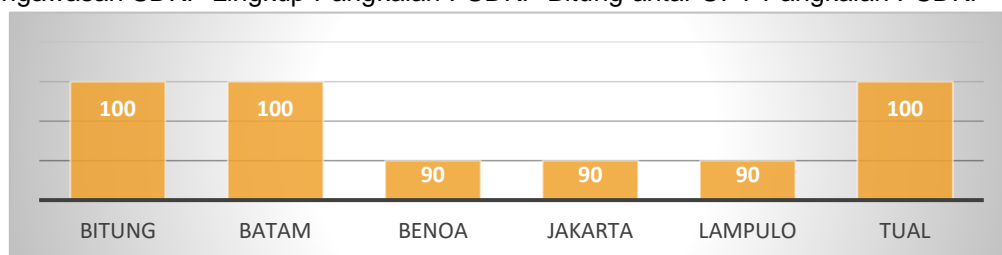
Target IKU Indeks Pemenuhan Logistik Armada Pengawasan tahun 2022 adalah 90 dan realisasi capaian kinerja IKU Indeks Kinerja Pemenuhan Logistik Armada Pengawasan SDKP tahun 2022 adalah 100 dengan persentasi capaian kinerja 111,11%. Capaian IKU ini tidak dapat dibandingkan dengan capaian IKU pada tahun sebelumnya dikarenakan IKU ini merupakan IKU baru pada tahun 2022. Faktor pendukung keberhasilan dalam mencapai target IKU ini adalah seluruh personil kapal pengawas KP. Hiu 02 dan KP. Hiu 05 telah tertib administrasi dan pendokumentasian seluruh proses kegiatan pemenuhan logistik operasional armada pengawasan di lingkup Pangkalan PSDKP Bitung.

Tabel 14. Perbandingan capaian IKU Indeks pemenuhan logistik armada pengawasan SDKP Lingkup Pangkalan PSDKP Bitung dengan renstra 2020-2024

NO	PROGRAM/ SASARAN/INDIKATOR KINERJA	2020			2021			2022			2024
		T	R	%	T	R	%	T	R	%	
1	Indeks Pemenuhan Logistik Armada Pengawasan Lingkup Pangkalan PSDKP Bitung	-	-	-	-	-	-	90	100	111,11	-

Gambar 9. Grafik perbandingan capaian kinerja IKU Indeks pemenuhan logistik armada

pengawasan SDKP Lingkup Pangkalan PSDKP Bitung antar UPT Pangkalan PSDKP



Indeks pemenuhan logistik armada pengawasan SDKP adalah sebuah ukuran yang digunakan untuk mengukur pemenuhan kebutuhan logistik kapal pengawas untuk mendukung operasi pengawasan SDKP. Logistik yang dimaksud meliputi pemenuhan Logistik Kapal pengawas dan pemenuhan Logistik Personel

a. Logistik kapal terdiri dari :

1. Bahan Bakar Minyak BBM , dan
2. Pelumas

b. Logistik Personel terdiri dari

1. Bahan Makanan
2. Air Tawar, dan
3. Alat-alat Pelayanan ATK, Bahan Komputer, Komaliwan, Peta dan atau Buku Jurnal Deck & Mesin

Daftar Faktor Penghitung Indeks Pemenuhan Logistik Armada Pengawasan SDKP

- a) Bahan Bakar Minyak BBM 30% ;
- b) Pelumas 20% ;
- c) Bahan Makanan 30% ;
- d) Air Tawar 15% ;
- e) Alat-alat Pelayanan 5%

Pada tahun 2022 telah dilaksanakan operasi Kapal pengawas beserta pemenuhan kebutuhan logistik sesuai dengan target tahun 2022 yaitu terpenuhi 100%. Anggaran pemenuhan logistik kapal pengawas didukung dengan alokasi anggaran yang melekat pada alokasi anggaran operasi kapal pengawas.

Sasaran Kegiatan 3.3 :

Terselenggaranya Pembangunan Serta Perawatan Sarana Dan Prasarana Pengawasan SDKP yang Sesuai Ketentuan

Capaian Sasaraan Kegiatan 3.3 Terselenggaranya pembangunan serta perawatan sarana dan prasarana Pengawasan SDKP di dukung dengan satu indikator kinerja, yaitu: 1. IKU Persentase penyelesaian perawatan sarana pengawasan lingkup Pangkalan PSDKP Bitung. Pada tahun 2022 di Pangkalan PSDKP Bitung terdapat 17 unit armada pengawasan yang dirawat yaitu 2 unit Kapal Pengawas, 7 unit Speed Boat, 1 unit Rigid Inflatable Boat dan 7 unit Rubber Boat.

IKU7 PERSENTASE PENYELESAIAN PERAWATAN SARANA PENGAWASAN LINGKUP PANGKALAN PSDKP BITUNG

Kegiatan Perawatan sarana pengawasan lingkup Pangkalan PSDKP Bitung meliputi kegiatan :

1. Perawatan rutin

Perawatan rutin adalah perawatan konstruksi yang berada di atas permukaan air laut dan dilakukan setiap hari secara teratur. Perawatan ini bersifat rutin dan dapat dilakukan oleh awak speedboat pengawasan sumber daya kelautan dan perikanan. Pekerjaan yang termasuk di dalam kegiatan perawatan rutin yaitu: 1) pembersihan dan pengecatan konstruksi yang berada diatas permukaan laut; 2) pendempulan dan laminasi aluminium/fiber yang rusak; 3) pencucian badan speedboat dari sekrap tiram, kotoran, dan binatang laut yang menempel; 4) perawatan alat navigasi, alat komunikasi, alat keselamatan, mesin dan kelengkapannya, kelistrikan.

2. Perawatan darurat

Perbaikan yang dilakukan jika rigid inflatable boat, dan rubber boat mengalami kerusakan pada sistem permesinan, konstruksi, lambung dan alat navigasi lainnya sehingga membutuhkan komponen atau peralatan baru untuk menggantikan komponen atau peralatan lama yang rusak dan tidak bisa digunakan lagi.

3. Suku Cadang

Persediaan suku cadang yaitu merupakan salah satu bagian dari pemeliharaan dan persediaan yang perlukan oleh armada pengawasan, yang disimpan untuk digunakan pada mesin atau perlengkapan ketika membutuhkan perbaikan atau penggantian.

4. Docking

Docking kapal dilakukan biasanya bertujuan untuk keperluan pemeliharaan kapal seperti memeriksa dan memperbaiki kerusakan, pengecatan badan kapal serta membersihkan badan kapal di bawah garis air. Terdapat survey periodik di dunia perkapalan, salah satunya Docking Survey (Survey Penedokan) yang digunakan untuk pemeriksaan berkala terhadap perlengkapan komponen bagian luar dari sistem penggerak, kondisi lambung di bawah garis air dan perlengkapan penutup mesin.

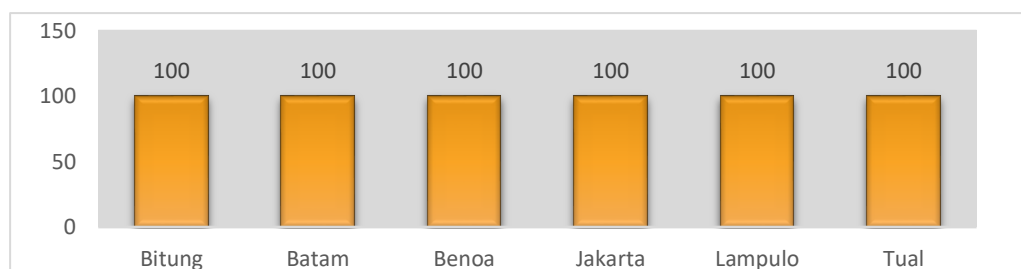
Target capaian kegiatan perawatan sarana dan prasarana pengawasan lingkup Pangkalan PSDKP Bitung adalah 100% dan realisasi capaian 100%. Jika dibandingkan dengan capaian tahun sebelumnya maka tidak mengalami kenaikan maupun penurunan. Kegiatan perawatan armada pengawasan pada Pangkalan PSDKP Bitung dengan rincian 2 unit Kapal Pengawas, 7 unit Speed Boat, 1 unit

Rigid Inflatable Boat dan 7 unit Rubber Boat. Faktor keberhasilan dalam pencapaian IKU ini adalah seluruh kegiatan perawatan dapat terealisasi 100%. pengadaan barang dan jasa melalui mekanisme swakelola atau penunjukan langsung dan melalui tahapan lelang tender melalui LPSE. seperti pemeliharaan darurat, *General Overhaull*, *docking* dan pengadaan suku cadang. Sebagai tolok ukur bahwa seluruh armada telah selesai dilakukan perawatan adalah armada tersebut telah siap operasi untuk digunakan sebagai sarana dalam melakukan operasi kapal pengawas maupun speedboat pengawas.

Tabel 15. Perbandingan capaian IKU Persentase Penyelesaian Perawatan Sarana dan Prasarana Pengawasan SDKP dengan renstra 2020-2024

NO	PROGRAM/ SASARAN/INDIKATOR KINERJA	2020			2021			2022			2024
		T	R	%	T	R	%	T	R	%	
1	<i>Persentase penyelesaian perawatan sarana dan prasarana pengawasan Lingkup Pangkalan PSDKP Bitung (%)</i>	-	-	-	100	100	100	100	100	100,00	-

Gambar 10. Grafik Perbandingan capaian kinerja IKU Persentase Penyelesaian Perawatan Sarana dan Prasarana Pengawasan SDKP antar UPT Pangkalan PSDKP



Alokasi anggaran untuk mendukung tercapainya IKU ini pada tahun 2022 adalah Rp 5.968.222.000 dan realisasi tahun 2022 adalah Rp5.967.621.658 persentase capaian adalah 99,99%.

Sasaran Kegiatan 4.1:

Terselenggaranya Penanganan Pelanggaran bidang Kelautan dan Perikanan

Sasaran Kegiatan 4.1 (SK-4.1) Terselenggaranya penanganan pelanggaran bidang kelautan dan perikanan didukung oleh 5 IKU yaitu 1. IKU Persentase efektifitas penyelesaian penyidikan Tindak Pidana Kelautan dan Perikanan Lingkup Pangkalan PSDKP Bitung; 2. IKU Persentase efektifitas penyelesaian penanganan barang bukti lingkup pangkalan PSDKP Bitung; 3. IKU Persentase efektifitas penyelesaian penanganan awak kapal lingkup pangkalan PSDKP Bitung; 4. IKU Persentase efektifitas penyelesaian penanganan sanksi administratif lingkup pangkalan PSDKP Bitung 5. IKU Persentase efektifitas koordinasi dalam rangka

penegakan hukum bidang kelautan dan perikanan. Penanganan perkara di Pangkalan PSDKP Bitung pada tahun 2022 memiliki target sebagai berikut, TPKP mudah 2 perkara, TPKP sedang 14 perkara, dan Pengenaan sanksi administrasi 6 perkara. Realisasi penanganan TPKP di Pangkalan PSDKP Bitung pada tahun 2022 adalah 20 perkara dan pengenaan sanksi administrasi sebanyak 20 perkara.

Alokasi anggaran tahun 2022 untuk mendukung tercapainya IKU ini sebesar Rp 754.362.000 dan realisasi tahun 2022 adalah Rp736.323.531 persentase realisasi anggaran sebesar 97,61%.

IKU8 PERSENTASE EFEKTIFITAS PENYELESAIAN PENYIDIKAN TINDAK PIDANA KELAUTAN DAN PERIKANAN LINGKUP PANGKALAN PSDKP BITUNG

Target IKU Persentase efektifitas penyelesaian penyidikan Tindak Pidana Kelautan dan Perikanan Lingkup Pangkalan PSDKP Bitung adalah 93% dan tercapai 100% sehingga persentase capaian IKU ini adalah 107,53%

Target capaian output IKU ini adalah 16 perkara TPKP dengan target penyelesaian penanganan perkara 93%. Pada tahun 2022 Pangkalan PSDKP Bitung telah menyelesaikan penanganan 20 perkara TPKP. semua perkara telah dinyatakan Inkracht dengan capaian penyelesaian 100%, capaian kinerja sebesar 107,53%. Jika dibandingkan dengan capaian tahun 2021 adalah 107,53%. Capaian tersebut tidak mengalami kenaikan maupun penurunan. Faktor pendukung keberhasilan pencapaian terhadap IKU ini adalah setiap penanganan TPKP ditangani oleh PPNS yang berkompeten serta memiliki pengalaman yang mumpuni dalam menangani setiap perkara tindak pidana kelautan dan perikanan selain itu adanya hubungan yang baik dengan instansi terkait seperti Kejaksaan, juga menjadi faktor penentu keberhasilan dalam penanganan dan penyelesaian perkara TPKP yang ditangani oleh Pangkalan PSDKP Bitung.

Tabel 16. Perbandingan capaian IKU Persentase Efektifitas Penyelesaian Penyidikan Tindak Pidana Kelautan dan Perikanan Lingkup Pangkalan PSDKP Bitung dengan Renstra 2020-2024

NO	PROGRAM/ SASARAN/INDIKATOR KINERJA	2020			2021			2022			2024
		T	R	%	T	R	%	T	R	%	
1	<i>Persentase Efektifitas Penyelesaian Penyidikan Tindak Pidana Kelautan dan Perikanan Lingkup Pangkalan PSDKP Bitung (%)</i>	-	-	-	100	100	100,00	93	100	107,53	100

Gambar 11. Grafik Perbandingan capaian kinerja IKU Persentase Efektifitas Penyelesaian Penyidikan Tindak Pidana Kelautan dan Perikanan Lingkup Pangkalan PSDKP Bitung antar UPT Pangkalan PSDKP



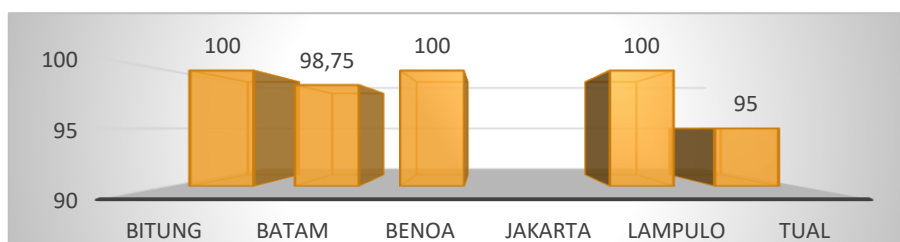
IKU9 PRESENTASE EFEKTIFITAS PENYELESAIAN PENANGANAN BARANG BUKTI LINGKUP PANGKALAN PSDKP BITUNG

Pada tahun 2022 Pangkalan PSDKP Bitung telah menangani 6 Barang Bukti berupa kapal perikanan dari 20 perkara yang ditangani, target IKU penyelesaian barang bukti pada tahun 2022 adalah 93% dan realisasi capaian adalah 100% persentase capaian IKU ini adalah 107,53%. IKU ini tidak dapat dibandingkan dengan capaian tahun sebelumnya karena merupakan IKU baru ditahun 2022. Faktor pendukung keberhasilan pencapaian terhadap IKU ini adalah setiap penanganan TPKP ditangani oleh PPNS yang berkompeten serta memiliki pengalaman yang mumpuni dalam menangani setiap perkara tindak pidana kelautan dan perikanan selain itu adanya hubungan yang baik dengan instansi terkait seperti Kejaksaan, juga menjadi faktor penentu keberhasilan dalam penanganan dan penyelesaian perkara TPKP yang ditangani oleh Pangkalan PSDKP Bitung.

Tabel 17. Perbandingan capaian IKU Persentase Efektifitas Penyelesaian Penanganan Barang Bukti Lingkup Pangkalan PSDKP Bitung dengan Renstra 2020-2024

NO	PROGRAM/ SASARAN/INDIKATOR KINERJA	2020			2021			2022			2024
		T	R	%	T	R	%	T	R	%	
1	<i>Persentase Efektifitas Penyelesaian Penanganan Barang Bukti Lingkup Pangkalan PSDKP Bitung (%)</i>	-	-	-	-	-	-	93	100	107,53	-

Gambar 12. Grafik Perbandingan capaian kinerja IKU Persentase Efektifitas Penyelesaian Penanganan Barang Bukti Lingkup Pangkalan PSDKP Bitung antar UPT Pangkalan PSDKP



Alokasi Anggaran untuk mendukung IKU ini adalah Rp14.200.000 dan terealisasi Rp10.900.000 dengan persentase capaian anggaran 76,76%. Rendahnya capaian realisasi anggaran disebabkan karena tidak dilaksanakannya kegiatan pemusnahan barang bukti sehingga anggaran tidak dapat diserap.

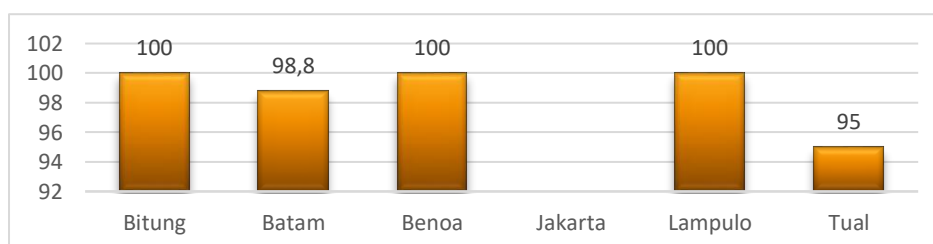
IKU10 PRESENTASE EFEKTIFITAS PENYELESAIAN PENANGANAN AWAK KAPAL LINGKUP PANGKALAN PSDKP BITUNG

Pada tahun 2022 Pangkalan PSDKP Bitung telah menangani 34 WNI Awak Kapal pelaku tindak pidana kelautan dan perikanan dari 20 perkara TPKP yang telah ditangani, dari 34 WNI yang ditangani 30 orang ditetapkan sebagai projusticia dan dilakukan proses hukum, 4 orang dikembalikan ke pihak keluarga. target IKU penyelesaian penanganan awak kapal pada tahun 2022 adalah 93% dan realisasi capaian adalah 100%, persentase capaian IKU ini adalah 107,53%. IKU ini tidak dapat dibandingkan dengan capaian tahun sebelumnya karena merupakan IKU baru ditahun 2022. Faktor pendukung keberhasilan pencapaian terhadap IKU ini adalah setiap penanganan TPKP ditangani oleh PPNS yang berkompeten serta memiliki pengalaman yang mumpuni dalam menangani setiap perkara tindak pidana kelautan dan perikanan selain itu adanya hubungan yang baik dengan instansi terkait seperti Kejaksaan, juga menjadi faktor penentu keberhasilan dalam penanganan dan penyelesaian perkara TPKP yang ditangani oleh Pangkalan PSDKP Bitung.

Tabel 18. Perbandingan capaian IKU Persentase Efektifitas Penyelesaian Penanganan Awak Kapal Lingkup Pangkalan PSDKP Bitung dengan Renstra 2020-2024

NO	PROGRAM/ SASARAN/INDIKATOR KINERJA	2020			2021			2022			2024
		T	R	%	T	R	%	T	R	%	
1	<i>Persentase Efektivitas Penyelesaian Penanganan Awak Kapal Lingkup Pangkalan PSDKP Bitung (%)</i>	-	-	-	-	-	-	93	100	107,53	-

Gambar 13. Grafik Perbandingan capaian kinerja IKU Persentase Efektifitas Penyelesaian Penanganan Awak Kapal Lingkup Pangkalan PSDKP Bitung antar UPT Pangkalan PSDKP



Alokasi anggaran tahun 2022 untuk mendukung IKU ini adalah Rp59.550.000 realisasi tahun 2022 adalah Rp54.701.000 persentase capaian realisasi anggaran 91,86%.

IKU11 PRESENTASE EFEKTIFITAS PENGENAAN SANKSI ADMINISTRATIF LINGKUP PANGKALAN PSDKP BITUNG

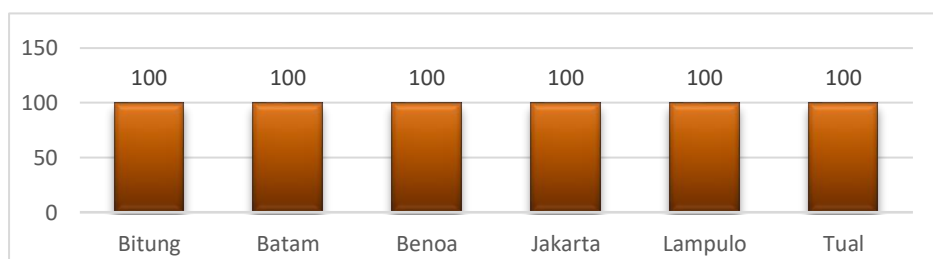
Sanksi administratif terhadap pelanggaran ketentuan Perizinan Berusaha di sektor kelautan dan perikanan sebagaimana dimaksud dalam pasal 3 Permen-KP Nomor 31 Tahun 2021 tentang Pengenaan Sanksi Administratif di Bidang Kelautan dan Perikanan, terdiri atas: a. peringatan/teguran tertulis; b. paksaan pemerintah; c. denda administratif; d. pembekuan Perizinan Berusaha; dan/atau e. pencabutan Perizinan Berusaha.

Tahun 2022 pangkalan PSDKP Bitung memiliki target penanganan pengenaan sanksi administrasi 6 perkara, pada tahun 2022 realisasi penanganan pengenaan sanksi administratif adalah 20 perkara dengan rincian 10 perkara subsektor penangkapan ikan, 6 perkara subsektor pengolahan dan distribusi hasil perikanan, 1 perkara subsektor pembudidayaan ikan dan 3 perkara subsektor usaha kelautan (reklamasi dan jenis ikan dilindungi). Capaian IKU ini adalah 100% dari target 80% sehingga persentase capaian IKU ini adalah 120%. IKU ini tidak dapat dibandingkan dengan capaian tahun sebelumnya karena merupakan IKU baru ditahun 2022. Faktor pendukung keberhasilan pencapaian IKU ini adalah adanya koordinasi yang baik antara Pangkalan PSDKP Bitung dengan Direktorat teknis yang membidangi terkait perkara yang ditangani, dalam hal ini Direktorat PPSDP dan Direktorat PPSDK yang memberikan supervisi serta pendampingan dalam penyelesaian pengenaan sanksi administrasi terhadap para pelaku usaha yang melanggar ketentuan peraturan perundang-undangan di wilayah kerja Pangkalan PSDKP Bitung.

Tabel 19. Perbandingan capaian Kinerja IKU Persentase Efektifitas Pengenaan Sanksi Administratif lingkup Pangkalan PSDKP Bitung dengan renstra 2020-2024

NO	PROGRAM/ SASARAN/INDIKATOR KINERJA	2020			2021			2022			2024
		T	R	%	T	R	%	T	R	%	
1	<i>Persentase Efektifitas Pengenaan Sanksi Administratif lingkup Pangkalan PSDKP Bitung (%)</i>	-	-	-	-	-	-	80	100	120,00	-

Gambar 14. Grafik Perbandingan capaian kinerja IKU Persentase Efektifitas Pengenaan Sanksi Administratif lingkup Pangkalan PSDKP Bitung antar UPT Pangkalan PSDKP



Alokasi anggaran tahun 2022 untuk mendukung tercapainya IKU ini sebesar

Rp144.742.000 dan realisasi tahun 2022 adalah Rp142.590.244 persentase realisasi anggaran sebesar 98,51%.

IKU12 PRESENTASE EFEKTIFITAS KOORDINASI DALAM RANGKA PENEGAKAN HUKUM BIDANG KELAUTAN DAN PERIKANAN LINGKUP PANGKALAN PSDKP BITUNG

Persentase Efektivitas Koordinasi dalam rangka penegakan hukum bidang kelautan dan perikanan lingkup UPT DJPSDKP dilaksanakan berdasarkan pelaksanaan Forum Koordinasi masing – masing daerah sesuai dengan Peraturan Menteri Kelautan dan Perikanan nomor PER.18/MEN/2011 tentang Forum Koordinasi Penanganan Tindak Pidana di Bidang Perikanan serta Peraturan Menteri Kelautan dan Perikanan Nomor 62/PERMEN-KP/2020 tentang Pembentukan Produk Hukum di Lingkungan Kementerian Kelautan dan Perikanan.

Target IKU persentase efektifitas koordinasi dalam rangka penegakan hukum bidang kelautan dan perikanan pada tahun 2022 adalah 80% dan capaian IKU ini adalah 100% dan realisasi persentase capaian kinerjanya adalah 120%. Capaian IKU ini tidak dapat dibandingkan dengan capaian IKU tahun sebelumnya karena merupakan IKU baru pada tahun 2022. Faktor yang mendukung keberhasilan pencapaian IKU ini adalah adanya koordinasi dan hubungan yang baik antara aparat penegak hukum dan instansi terkait di wilayah kerja Pangkalan PSDKP Bitung.

Tabel 20. Perbandingan capaian Kinerja IKU Persentase Efektivitas Koordinasi dalam rangka penegakan hukum bidang kelautan dan perikanan lingkup Pangkalan PSDKP Bitung dengan renstra 2020-2024

NO	PROGRAM/ SASARAN/INDIKATOR KINERJA	2020			2021			2022			2024
		T	R	%	T	R	%	T	R	%	
1	<i>Persentase Efektivitas Koordinasi dalam rangka penegakan hukum bidang kelautan dan perikanan lingkup Pangkalan PSDKP Bitung (%)</i>	-	-	-	-	-	-	80	100	120,00	-

Gambar 15. Grafik Perbandingan capaian kinerja IKU Persentase Efektivitas Koordinasi dalam rangka penegakan hukum bidang kelautan dan perikanan lingkup Pangkalan PSDKP Bitung antar UPT Pangkalan PSDKP



Alokasi anggaran untuk mendukung pencapaian IKU ini adalah Rp107.014.000 realisasi anggaran tahun 2022 adalah Rp104.669.287 persentase capaian anggaran adalah 97,81%.

Sasaran Kegiatan 5.1:

Tata Kelola Pemerintahan yang Baik Lingkup Ditjen. PSDKP

Capaian Sasaran Kegiatan 5.1 Tata kelola pemerintahan yang baik lingkup Ditjen PSDKP di dukung dengan 13 tiga belas indikator kinerja.

Alokasi anggaran tahun 2022 untuk mendukung tercapainya IKU ini sebesar Rp19.724.977.000 dan tahun 2022 adalah Rp19.500.953.932 persentase realisasi anggaran sebesar 98,86%.

IKU13 INDEKS KEPUASAN MASYARAKAT PENGGUNA LAYANAN SLO SURAT LAIK OPERASI KAPAL PERIKANAN LINGKUP PANGKALAN PSDKP BITUNG

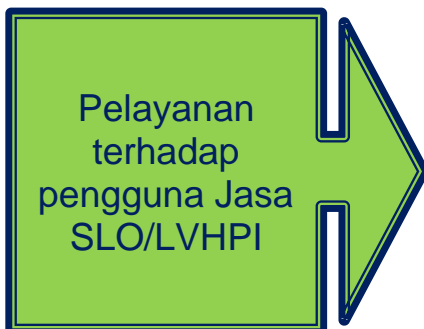
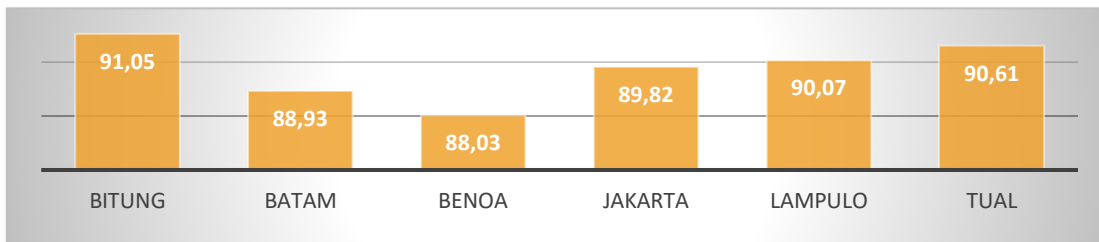
Indeks Kepuasan Masyarakat IKM adalah data dan informasi tentang tingkat kepuasan masyarakat yang diperoleh dari hasil pengukuran secara kuantitatif dan kualitatif atas pendapat masyarakat dalam memperoleh pelayanan dari aparatur penyelenggara pelayanan publik pengawas perikanan dengan membandingkan antara harapan dan kebutuhannya. IKM bertujuan untuk mengetahui tingkat kinerja unit pelayanan secara berkala sebagai bahan untuk menetapkan kebijakan dalam rangka peningkatan kualitas publik selanjutnya.

Penilaian Indeks Kepuasan Masyarakat pengguna layanan SLO di Pangkalan PSDKP Bitung dilaksanakan setiap triwulan. Berdasarkan hasil pelaksanaan Survey Kepuasan Masyarakat pada Triwulan IV tahun 2022 capaian indikator kinerja Indeks kepuasan masyarakat pengguna layanan SLO adalah 91,05 dari target 80 sehingga capaian kinerja untuk Indikator Kinerja IKM pengguna layanan SLO pada TW IV tahun 2022 adalah 113,81%. Jika dibandingkan dengan capaian IKM pada Triwulan IV tahun 2021 nilai capaiannya 84,31 dan persentase capaiannya 105,39%, mengalami kenaikan senilai 8,42 poin, hal tersebut menunjukkan adanya perbaikan dan peningkatan kualitas dalam pelayanan yang diberikan terhadap pengguna jasa layanan SLO di Pangkalan PSDKP Bitung pada tahun 2022. Faktor pendukung keberhasilan dalam pencapaian IKU ini adalah Pangkalan PSDKP Bitung gencar melakukan sosialisasi terhadap para pelaku usaha terkait peraturan perundang-undangan di bidang kelautan dan perikanan, serta berupaya memberikan pelayanan prima terhadap pengguna jasa dan adanya upaya perbaikan terhadap fasilitas pelayanan publik yang memadai dalam hal ini pemindahan ruang pelayanan dari kompleks PPS Bitung ke kantor utama Pangkalan PSDKP Bitung. Pelayanan terhadap pengguna jasa didukung penggunaan aplikasi "Si OCI" *Sistem Permohonan Cepat Kapal Perikanan* untuk meningkatkan pelayanan serta kemudahan terhadap para pengguna jasa SLO Maupun LVHPI.

Tabel 21. Perbandingan capaian IKU Indeks kepuasan masyarakat pengguna layanan SLO (Standar Laik Operasi) kapal perikanan Lingkup Pangkalan PSDKP Bitung dengan target renstra 2020-2024

NO	PROGRAM/ SASARAN/INDIKATOR KINERJA	2020			2021			2022			2024
		T	R	%	T	R	%	T	R	%	
1	Indeks kepuasan masyarakat pengguna layanan SLO (Surat Laik Operasi) kapal perikanan Lingkup Pangkalan PSDKP Bitung (indeks)	-	-	-	80	84,3	105,39	80	91,05	113,81	-

Gambar 16. Grafik Perbandingan capaian kinerja IKU Indeks kepuasan masyarakat pengguna layanan SLO (Standar Laik Operasi) kapal perikanan Lingkup Pangkalan PSDKP Bitung antar UPT Pangkalan PSDKP



Gambar 17. Ruang Pelayanan SLO dan LVHPI Pangkalan PSDKP Bitung

Tabel 22. Hasil Survey Indeks Kepuasan Masyarakat Pengguna layanan SLO TW IV tahun 2022

No.	Unsur Pelayanan	NRR Per Unsur	NRR tertimbang per Unsur	IKM per Unsur
1	Persyaratan	3,556	0,395	88,889
2	Prosedur	3,569	0,396	89,583
3	Waktu Pelayanan	3,556	0,395	88,889
4	Biaya/Tarif	3,722	0,413	100,000
5	Produk Layanan	3,444	0,382	86,111
6	Kompetensi Pelaksana	3,667	0,407	92,361
7	Perilaku Pelaksana	3,639	0,404	90,972
8	Sarana dan Prasarana	3,674	0,408	84,028
9	Penanganan Pengaduan, saran dan masukan	3,986	0,442	99,653
NILAI INDEKS (NI)			3,642	
NILAI IKM setelah Dikonversi (NI x 25)			91,05	

Berdasarkan pengukuran terhadap kualitas 9 unsur pelayanan hasil survey kepada masyarakat yang menjadi pengguna layanan SLO di Pangkalan PSDKP Bitung dengan jumlah responden sebanyak 63 responden, diperoleh hasil skor Survei Kepuasan Masyarakat SKM : 3,642 dengan nilai Indeks sebesar 91,05 maka kinerja unit pelayanan ini berada dalam mutu pelayanan A dengan kategori SANGAT MEMUASKAN, karena berada dalam nilai interval konversi Indeks Kepuasan Masyarakat 81,26 – 100,00.

Alokasi anggaran tahun 2022 untuk mendukung tercapainya IKU ini sebesar Rp. 31.720.000,- dan realisasi anggaran tahun 2022 adalah Rp31.700.000 dengan persentase capaian 99,94%.

IKU14 INDEKS KEPUASAN MASYARAKAT PENGGUNA LAYANAN LVHPI LEMBAR VERIFIKASI HASIL PENANGKAPAN IKAN LINGKUP PANGKALAN PSDKP BITUNG

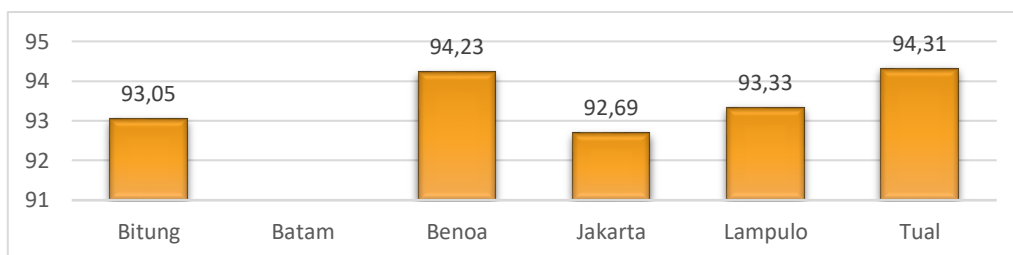
Capaian IKU Indeks Kepuasan Masyarakat Pengguna Layanan LVHPI TW IV tahun 2022 adalah 93,05 dari target 80, sehingga capaian kinerja untuk Indikator Kinerja Indeks Kepuasan Masyarakat penggunaan layanan LVHPI adalah 116,31%. Jika dibandingkan dengan nilai IKM pada TW IV tahun 2021 yaitu 88,65 menunjukkan adanya peningkatan 5,50 poin. hal tersebut menunjukkan adanya perbaikan dan peningkatan kualitas dalam pelayanan yang diberikan terhadap pengguna jasa layanan LVHPI. Faktor pendukung keberhasilan dalam pencapaian IKU ini adalah Pangkalan PSDKP Bitung gencar melakukan sosialisasi terhadap para pelaku usaha terkait peraturan perundang-undangan di bidang kelautan dan perikanan, serta berupaya memberikan pelayanan prima terhadap pengguna jasa dan adanya upaya perbaikan terhadap fasilitas pelayanan publik yang memadai

dalam hal ini pemindahan ruang pelayanan dari kompleks PPS Bitung ke kantor utama Pangkalan PSDKP Bitung. Pelayanan terhadap pengguna jasa didukung penggunaan aplikasi “Si OCI” *Sistem Permohonan Cepat Kapal Perikanan* untuk meningkatkan pelayanan serta kemudahan terhadap para pengguna jasa SLO Maupun LVHPI.

Tabel 23. Perbandingan capaian IKU Indeks kepuasan masyarakat pengguna layanan LVHPI (Lembar Verifikasi Pendaratan Ikan Lingkup Pangkalan PSDKP Bitung dengan target renstra 2020-2024

NO	PROGRAM/ SASARAN/INDIKATOR KINERJA	2020			2021			2022			2024
		T	R	%	T	R	%	T	R	%	
1	Indeks kepuasan masyarakat pengguna layanan LVHPI (Lembar Verifikasi hasil Penangkapan Ikan) kapal perikanan Lingkup Pangkalan PSDKP Bitung (indeks)	-	-	-	80	88,5	110,63	80	93,05	116,31	-

Gambar 18. Grafik Perbandingan capaian kinerja IKU Indeks kepuasan masyarakat pengguna layanan LVHPI (Lembar Verifikasi Pendaratan Ikan Lingkup Pangkalan PSDKP Bitung antar UPT Pangkalan PSDKP



Tabel 24. Hasil Survey Indeks Kepuasan Masyarakat Pengguna layanan LVHPI TW IV tahun 2022

No.	Unsur Pelayanan	NRR Per Unsur	NRR tertimbang per Unsur	IKM per Unsur
1	Persyaratan	3,677	0,408	91,935
2	Prosedur	3,677	0,408	93,548
3	Waktu Pelayanan	3,613	0,401	90,323
4	Biaya/Tarif	3,823	0,424	100,000
5	Produk Layanan	3,645	0,405	91,129
6	Kompetensi Pelaksana	3,774	0,419	95,161
7	Perilaku Pelaksana	3,742	0,415	93,548
8	Sarana dan Prasarana	3,613	0,401	81,452
9	Penanganan Pengaduan, saran dan masukan	3,968	0,440	99,194
NILAI INDEKS (NI)			3,772	
NILAI IKM setelah Dikonversi (NI x 25)			93,05	

Berdasarkan pengukuran terhadap kualitas 9 unsur pelayanan hasil survey kepada masyarakat yang menjadi pengguna layanan LVHPI di Pangkalan PSDKP Bitung dengan jumlah responden sebanyak 31 responden, diperoleh hasil skor Survei Kepuasan Masyarakat SKM : 3,722 dengan nilai Indeks sebesar 93,05

dengan mutu pelayanan A dengan kategori SANGAT MEMUASKAN, karena berada dalam interval nilai konversi Indeks Kepuasan Masyarakat 81,26 – 100,00.

Alokasi anggaran tahun 2022 untuk mendukung tercapainya IKU ini sebesar Rp. 31.720.000,- dan realisasi anggaran tahun 2022 adalah Rp31.700.000 dengan persentase capaian 99,94%.

IKU15 NILAI WBK LINGKUP PANGKALAN PSDKP BITUNG

WBK adalah sebutan atau predikat yang diberikan kepada suatu unit kerja yang memenuhi sebagian besar manajemen perubahan, penataan tata laksana, penataan sistem manajemen SDM, penguatan pengawasan, dan penguatan akuntabilitas kinerja. Secara teknis unit kerja tersebut memperoleh hasil penilaian indikator proses dan memenuhi syarat indikator hasil WBK ≥ 75 .

Tabel 25 Nilai WBK Pangkalan PSDKP Bitung tahun 2022

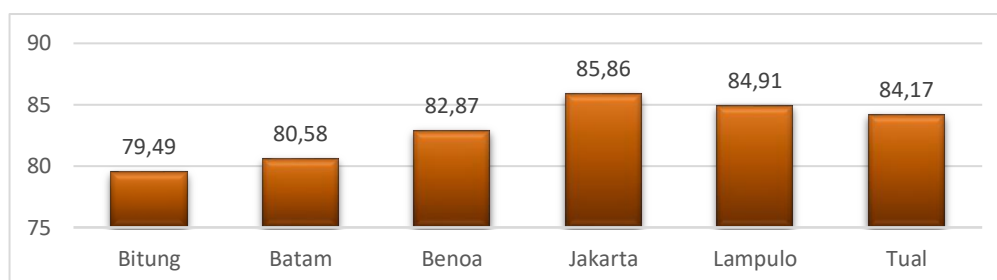
Penilaian		Bobot	Nilai	%
A.	PENGUNGKIT	60,00	43,36	72,27%
	I. PEMENUHAN	30,00	24,56	81,88%
	1. MANAJEMEN PERUBAHAN	4,00	3,19	79,80%
	2. PENATAAN TATALAKSANA	3,50	2,06	58,76%
	3. PENATAAN SISTEM MANAJEMEN SDM APARATUR	5,00	3,92	78,45%
	4. PENGUATAN AKUNTABILITAS	5,00	5,00	100,00%
	5. PENGUATAN PENGAWASAN	7,50	6,09	81,18%
	6. PENINGKATAN KUALITAS PELAYANAN PUBLIK	5,00	4,31	86,10%
	II. REFORM	30,00	18,80	62,66%
	1. MANAJEMEN PERUBAHAN	4,00	1,67	41,75%
	2. PENATAAN TATALAKSANA	3,50	0,67	19,00%
	3. PENATAAN SISTEM MANAJEMEN SDM APARATUR	5,00	2,75	55,00%
	4. PENGUATAN AKUNTABILITAS	5,00	3,50	
	5. PENGUATAN PENGAWASAN	7,50	5,63	75,00%
	6. PENINGKATAN KUALITAS PELAYANAN PUBLIK	5,00	4,59	91,75%
TOTAL PENGUNGKIT			43,36	
B.	HASIL	40,00	36,13	90,31%
	I. BIROKRASI YANG BERSIH DAN AKUNTABEL	22,50	20,38	90,56%
	II. PELAYANAN PUBLIK YANG PRIMA	17,50	15,75	90,00%
TOTAL HASIL			36,13	
NILAI EVALUASI ZONA INTEGRITAS			79,49	

Capaian IKU Nilai WBK/WBBM pada Pangkalan PSDKP Bitung hasil penilaian mandiri adalah 79,49 dari target capaian 75 dan persentase capaian IKU ini adalah 105,99. jika dibandingkan dengan capaian IKU tahun 2021 capaiannya adalah 80,92 terjadi penurunan nilai 1,43 poin, hal tersebut disebabkan adanya perubahan formulasi perhitungan pada LKE pemenuhan dokumen pembangunan zona integritas Pangkalan PSDKP Bitung tahun 2022. Faktor pendukung keberhasilan dalam pencapaian target IKU ini adalah setiap penanggung jawab pada setiap bagian telah memahami dan melaksanakan tugasnya dalam pemenuhan dokumen yang diperlukan.

Tabel 26. Perbandingan capaian IKU Nilai WBK Pangkalan PSDKP Bitung dengan target renstra 2020-2024

NO	PROGRAM/ SASARAN/INDIKATOR KINERJA	2020			2021			2022			2024
		T	R	%	T	R	%	T	R	%	
1	Nilai WBK Lingkup Pangkalan PSDKP Bitung (nilai)	-	-	-	75	80,9	107,89	75	79,49	105,99	-

Gambar 19. Grafik Perbandingan capaian kinerja IKU Nilai WBK Pangkalan PSDKP Bitung antar UPT Pangkalan PSDKP



Alokasi anggaran tahun 2022 untuk mendukung tercapainya IKU ini sebesar Rp. 1.450.000,- dan realisasi anggaran tahun 2022 adalah Rp1.050.000 dengan persentase capaian 72,41%.

IKU16 INDEKS PROFESIONALITAS ASN LINGKUP PANGKALAN PSDKP BITUNG

Nilai capaian IKU Indeks Profesionalitas ASN di Pangkalan Pengawasan SDKP Bitung tahun 2022 adalah 77,03%, dari target pada 2022 di Pangkalan PSDKP Bitung sebesar 77, sehingga persentase capaian kinerja pada IKU ini adalah 100,04%. Jika dibandingkan dengan capaian tahun 2021 nilainya 74,76. mengalami kenaikan nilai capaian sebesar 2,27 poin namun secara persentase capaian mengalami penurunan 2,42%. Penurunan persentase capaian tersebut karena adanya kenaikan target pada tahun 2022 sebesar 4 poin dari target pada tahun 2021. Beberapa faktor yang mempengaruhi pencapaian nilai IP ASN pada Pangkalan PSDKP Bitung adalah pada tahun 2022 ada beberapa pegawai yang bergabung dari pegawai daerah menjadi pegawai PSDKP Bitung, hal tersebut berpengaruh terhadap rata-rata nilai IP ASN unit kerja, karena pegawai tersebut tidak memiliki nilai SKP pada periode sebelumnya, dan kurangnya partisipasi beberapa pegawai dalam mengikuti kegiatan peningkatan kompetensi melalui pendidikan dan latihan, bimbingan teknis maupun seminar sehingga tidak dapat meningkatkan nilai IP ASN pegawai yang bersangkutan dan hal tersebut berpengaruh langsung terhadap capaian IP ASN unit kerja.

Table 27. Perbandingan capaian IKU Indeks Profesionalitas ASN lingkup Pangkalan PSDKP Bitung dengan target renstra 2020-2024

NO	PROGRAM/ SASARAN/INDIKATOR KINERJA	2020			2021			2022			2024
		T	R	%	T	R	%	T	R	%	
1	Indeks profesionalitas ASN Lingkup Pangkalan PSDKP Bitung (indeks)	72	80	111	73	74,8	102,41	77	77,03	100,04	72

Gamabr 20. Grafik Perbandingan capaian kinerja IKU Indeks Profesionalitas ASN lingkup Pangkalan PSDKP Bitung antar UPT Pangkalan PSDKP



Alokasi anggaran tahun 2022 untuk mendukung tercapainya IKU ini sebesar Rp 65.382.000 dan realisasi tahun 2022 adalah Rp 65.338.720 capaian realisasi anggaran 99,93%.

IKU17 NILAI REKONSILIASI KINERJA LINGKUP PANGKALAN PSDKP BITUNG

Rekonsiliasi Kinerja merupakan (Rapid Assesment) yang dilakukan Biro Perencanaan KKP dengan tujuan meningkatkan aspek pelaporan kinerja pada SAKIP sehingga KKP memiliki gambaran kualitas implementasi SAKIP secara menyeluruh di seluruh Unit kerja. Indikator kinerja nilai Rekonsiliasi Kinerja merupakan implementasi dari Rekomendasi KemenPAN & RB terkait hasil Evaluasi Akuntabilitas Kinerja Tahun 2022 yakni “Meningkatkan kualitas evaluasi akuntabilitas agar lebih menggambarkan tingkat akuntabilitas unit kerja yang dievaluasi dan memastikan rekomendasi hasil evaluasi tersebut ditindaklanjuti dan dapat dimanfaatkan sebagai umpan balik (feedback) perbaikan perencanaan kinerja, penerapan manajemen kinerja, dan peningkatan capaian kinerja unit kerja secara berkelanjutan.

Perhitungan capaian IKU Nilai Rekonsiliasi Kinerja diperoleh dari akumulasi pada empat aspek, yaitu:

a) Aspek Kepatuhan

Dinilai dari kepatuhan penyiapan dan penyampaian dokumen oleh unit kerja (PK, Manual IKU, Rincian Target IKU, Rencana Aksi, LKJ/LCK Triwulan, dan Data dukung) dengan bobot 25% dari nilai total dokumen;

b) Aspek Kesesuaian

Dinilai dari kesesuaian dengan kriteria yang telah ditetapkan (kesesuaian dokumen pada kriteria kesesuaian target, realisasi, dan informasi data dengan bobot 25% dari rata-rata kesesuaian;

c) Aspek Ketercapaian

Dinilai dari kesesuaian dengan kriteria yang telah ditetapkan (kesesuaian dokumen pada kriteria kesesuaian target, realisasi, dan informasi data dengan bobot 30% dari rata-rata kesesuaian;

d) Aspek Ketepatan

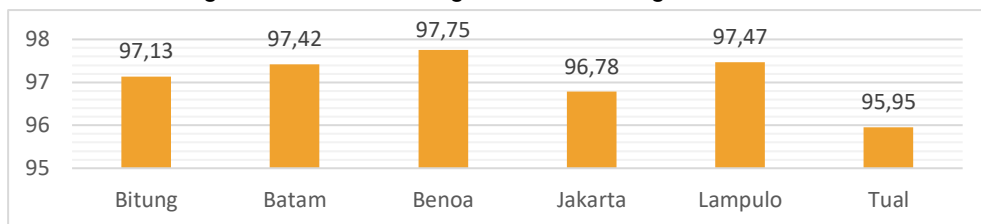
Dilihat berdasarkan penyampaian LKJ tahunan pada aplikasi ESR (tanggal upload pada aplikasi ESR dibandingkan dengan tanggal batas sesuai ND Karoren) dan penyampaian kepada atasan (tanggal Memo/surat pengantar penyampaian LKJ ke atasan dibandingkan dengan tanggal batas pada PermenKP 68/2017). dengan bobot 30% dari rata-rata ketepatan.

Capaian Nilai Rekonsiliasi Kinerja lingkup Pangkalan PSDKP Bitung tahun 2022 adalah 97,13 dengan persentase capaian 107,92% dari target nilai 90, jika dibandingkan dengan capaian tahun 2021 capaiannya 97,89 mengalami penurunan 0,76%. Penurunan tersebut disebabkan karena adanya penambahan indikator kinerja yang berimplikasi terhadap nilai capaian setiap indikator kinerja dan berpengaruh terhadap capaian aspek ketercapaian. Faktor yang mendukung terhadap keberhasilan pencapaian IKU ini adalah tim pengelola kinerja pada pangkalan PSDKP Bitung telah memiliki kompetensi yang memadai ditunjang dengan kegiatan peningkatan kompetensi melalui bimtek pengelolaan kinerja yang rutin diselenggarakan setiap tahun oleh Ditjen PSDKP. Dalam pengelolaan kinerja di Pangkalan PSDKP Bitung juga telah menggunakan teknologi informasi melalui inovasi "TUDE" *Tumpuan data Elektronik* yang telah diaplikasikan sejak tahun 2021. Inovasi ini memudahkan dalam proses pengumpulan data dukung dan pelaporan kegiatan lingkup pangkalan sampai dengan Satwas Wilker PSDKP Bitung.

Table 28. Perbandingan capaian IKU Nilai rekonsiliasi kinerja Lingkup Pangkalan PSDKP Bitung dengan target renstra 2020-2024

NO	PROGRAM/ SASARAN/INDIKATOR KINERJA	2020			2021			2022			2024
		T	R	%	T	R	%	T	R	%	
1	Nilai rekonsiliasi kinerja Lingkup Pangkalan PSDKP Bitung (nilai)	-	-	-	90	97,9	108,77	90	97,13	107,92	-

Gambar 21. Grafik Perbandingan capaian kinerja IKU Nilai rekonsiliasi kinerja Lingkup Pangkalan PSDKP Bitung antar UPT Pangkalan PSDKP



Tabel 29. Hasil Rekonsiliasi Kinerja Pangkalan PSDKP Bitung tahun 2022

	ASPEK PENILAIAN			
	KEPATUHAN	KESESUAIAN	KETERCAPAIAN	KETEPATAN
Bobot	25%	25%	30%	20%
Skor per aspek	100,00	100,00	108,50	100,00
Skor dikali Bobot	25,00	25,00	27,13	20,00
Total Skor	97,13			

Alokasi anggaran tahun 2022 untuk mendukung tercapainya IKU ini sebesar Rp 15.278.000 dan realisasi tahun 2022 adalah Rp 15.277.351 atau 99,99%.

IKU18 NILAI IMPLEMENTASI BUDAYA KERJA LINGKUP PANGKALAN PSDKP BITUNG

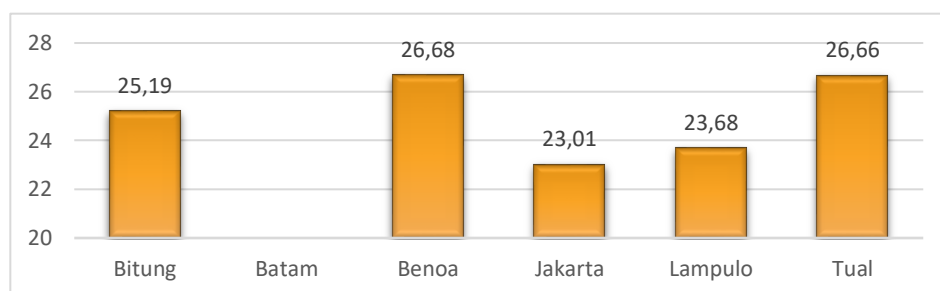
Nilai implementasi program budaya kerja adalah indikator yang menunjukkan keberhasilan implementasi program budaya kerja dilingkup Pangkalan PSDKP Bitung. Nilai implementasi budaya kerja diperoleh dari hasil pengukuran mandiri oleh komite dan tim budaya kerja Pangkalan PSDKP Bitung menggunakan lembar kerja evaluasi (LKE) pelaksanaan budaya kerja.

Target IKU Implementasi Budaya Kerja lingkup Pangkalan PSDKP Bitung tahun 2022 adalah 21 dengan capaian nilai implementasi 25,19 sehingga persentase capaian kinerja IKU ini adalah 119,95%. IKU ini tidak dapat dibandingkan dengan capaian IKU tahun sebelumnya karena merupakan IKU baru pada tahun 2022. Faktor keberhasilan dalam pencapaian IKU ini adalah pemenuhan dokumen dalam LKE implementasi budaya kerja telah memadai, kemudian internalisasi budaya kerja oleh pimpinan instansi keseluruhan jajaran dan pegawai Pangkalan PSDKP Bitung telah dilakukan secara masif dan berkesinambungan dalam setiap kesempatan terutama pada saat pelaksanaan apel pagi.

Table 30. Perbandingan capaian IKU Nilai Implementasi Program Budaya Kerja Lingkup Pangkalan PSDKP Bitung dengan target renstra 2020-2024

NO	PROGRAM/ SASARAN/INDIKATOR KINERJA	2020			2021			2022			2024
		T	R	%	T	R	%	T	R	%	
	Nilai implementasi Program Budaya Kerja Lingkup Pangkalan PSDKP Bitung (nilai)	-	-	-	-	-	-	21	25,2	119,95	-

Gambar 22. Grafik Perbandingan capaian kinerja IKU 18 antar UPT Pangkalan PSDKP



Alokasi anggaran tahun 2022 untuk mendukung tercapainya IKU ini sebesar Rp 11.938.000 dan realisasi tahun 2022 adalah Rp 11.500.000 atau 96,33%.

IKU19 UNIT YANG MENERAPKAN INOVASI PELAYANAN PUBLIK

Inovasi adalah terobosan pada norma, standar, prosedur, dan kriteria baik bersifat manual, mekanikal maupun memanfaatkan teknologi informasi pada 8 (delapan) area perubahan reformasi birokrasi inovasi dihasilkan menggunakan konsep plan do check action (PDCA) yaitu penggunaan 8 langkah dan 7 alat quality control inovasi dinilai tercapai apabila:

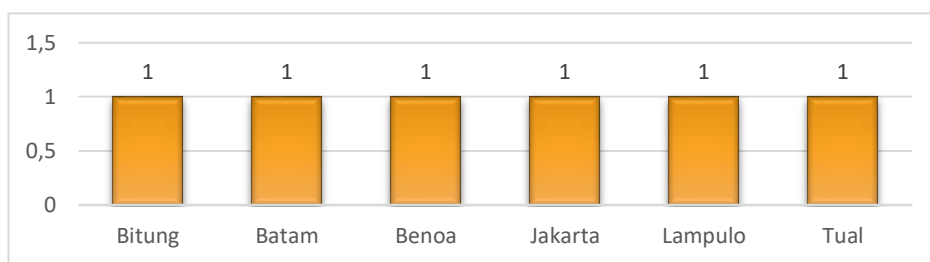
1. dirumuskan dan diselesaikan oleh tim GKT yang ditetapkan melalui keputusan Direktur Jenderal psdkp
- 2 menggunakan konsep pdca,
- 3 menyelesaikan risalah inovasi sesuai format dan
- 4 mengikuti lomba inovasi dan psdkp tahun 2022.

Capaian IKU Inovasi pada Pangkalan PSDKP Bitung pada tahun 2022 adalah 1 Inovasi dari target IKU 1 Inovasi, sehingga capaian kinerja untuk IKU ini adalah 100%. Jika dibandingkan dengan capaian tahun sebelumnya maka capaian IKU ini memiliki capaian yang sama. Implementasi inovasi “Si Oci” Sistem Permohonan Cepat Kapal Perikanan yang diusung oleh Pangkalan PSDKP Bitung pada tahun 2022 telah diimplementasikan sejak pertengahan tahun 2022 sehingga penyusunan dan penyampaian risalah inovasi dan seluruh komponen penilaian dapat terselesaikan sampai dengan waktu penilaian lomba inovasi tingkat Ditjen PSDKP dilaksanakan.

Table 31. Perbandingan capaian IKU Inovasi gugus kerja transformasi yang dihasilkan lingkup Pangkalan PSDKP Bitung dengan target renstra 2020-2024

NO	PROGRAM/ SASARAN/INDIKATOR KINERJA	2020			2021			2022			2024
		T	R	%	T	R	%	T	R	%	
1	Unit yang menerapkan inovasi pelayanan publik (unit)	-	-	-	1	1	100,00	1	1	100,00	-

Gambar 23. Grafik Perbandingan capaian kinerja IKU Inovasi gugus kerja transformasi yang dihasilkan lingkup Pangkalan PSDKP Bitung antar UPT Pangkalan PSDKP



Inovasi yang telah dirumuskan oleh tim GKT Pangkalan PSDKP Bitung telah menyelesaikan risalah sesuai format dan mengikuti lomba Inovasi tingkat Ditjen PSDKP. Dengan hasil capaian nilai 76,85 dan mendapatkan kategori Silver.

Alokasi anggaran tahun 2022 untuk mendukung tercapainya IKU ini sebesar Rp 11.938.000 dan realisasi tahun 2022 adalah Rp 11.500.000 atau 96,33%.

IKU20 TINGKAT KEPATUHAN PENGELOLAAN BMN LINGKUP PANGKALAN PSDKP BITUNG

Tingkat Kepatuhan Pengelolaan BMN Lingkup Pangkalan PSDKP Bitung adalah suatu ukuran yang menggambarkan tingkat kepatuhan dalam pengelolaan BMN lingkup Pangkalan PSDKP Bitung telah dilaksanakan sesuai dengan ketentuan yang berlaku.

Tingkat kepatuhan pengelolaan BMN lingkup Pangkalan PSDKP Bitung diukur berdasarkan jumlah nilai dari beberapa unsur berikut:

- 1) Tingkat pemanfaatan Rencana Kebutuhan BMN (RKBMN) Tahun 2022 (bobot 12,5%);
- 2) Tersedianya usulan penetapan status penggunaan BMN untuk pengadaan belanja modal yang sudah BAST sampai dengan triwulan III 2022 baik ke pengguna barang maupun pengelola barang (bobot 25%);
- 3) Tersedia usulan penghapusan BMN untuk BMN dengan kondisi Rusak Berat baik ke pengguna barang dan pengelola barang sampai dengan triwulan III tahun 2022 (bobot 25%);
- 4) Pemanfaatan BMN hasil pengadaan belanja modal tahun 2021 di dukung Berita Acara Serah Terima (BAST)/Berita Acara Pemakaian (bobot 25%);
- 5) Penyusunan Laporan BMN (Semesteran dan Tahunan) secara tepat waktu (bobot 12,5%).

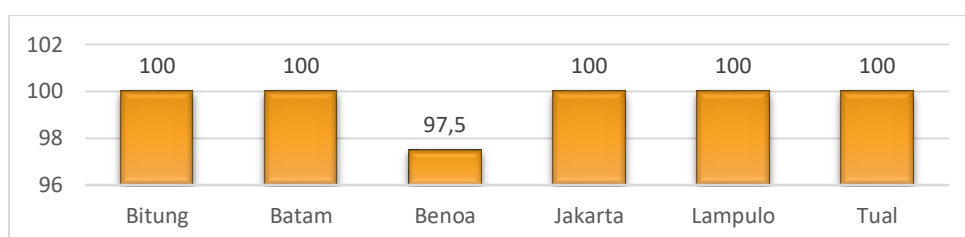
Berdasarkan lima kriteria penilaian kepatuhan pengelolaan BMN, realisasi IKU Tingkat Kepatuhan Pengelolaan BMN Lingkup Pangkalan PSDKP Bitung tahun 2022 adalah 100% dari target capaian IKU 75% sehingga capaian realisasi IKU ini adalah 120%, jika dibandingkan dengan capaian pada tahun 2021 adalah 95% nilai IKU ini mengalami kenaikan 5% pada tahun 2022. Faktor pendukung tercapainya

IKU ini adalah pengelolaan BMN di Pangkalan PSDKP Bitung telah tertib administrasi sehingga seluruh kriteria kepatuhan pengelolaan dapat terpenuhi 100%.

Tabel 32. Perbandingan capaian IKU Tingkat Kepatuhan Pengelolaan BMN Lingkup Pangkalan PSDKP Bitung dengan target renstra 2020-2024

NO	PROGRAM/ SASARAN/INDIKATOR KINERJA	2020			2021			2022			2024
		T	R	%	T	R	%	T	R	%	
	Tingkat kepatuhan pengelolaan BMN Lingkup Pangkalan PSDKP Bitung (%)	-	-	-	72,5	95	131,03	75	100	120	-

Gambar 24. Grafik Perbandingan capaian kinerja IKU Tingkat Kepatuhan Pengelolaan BMN Lingkup Pangkalan PSDKP Bitung antar UPT Pangkalan PSDKP



Alokasi anggaran tahun 2022 untuk mendukung tercapainya IKU ini sebesar Rp 19.890.000 dan realisasi tahun 2022 adalah Rp 19.701.961 persentase realisasi anggarannya adalah 99,05%.

IKU21 TINGKAT KEPATUHAN PENGADAAN BARANG/JASA LINGKUP PANGKALAN PSDKP BITUNG

Tingkat Kepatuhan Pengelolaan PBJ merupakan suatu ukuran yang menggambarkan tingkat kepatuhan dalam Pengadaan Barang/Jasa lingkup Pangkalan PSDKP Bitung telah dilaksanakan sesuai dengan ketentuan yang berlaku.

Tingkat kepatuhan PBJ UPT Pangkalan PSDKP Bitung diukur berdasarkan jumlah nilai dari beberapa unsur berikut:

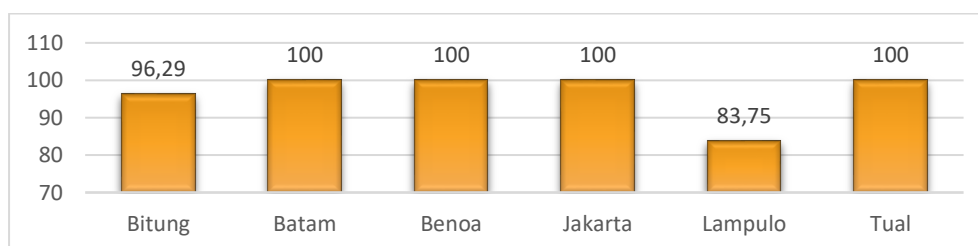
- 1) Ketersediaan Manajemen Risiko Pengadaan Barang dan Jasa Strategis Unit UPT (10%);
- 2) Perencanaan dan Persiapan Pengadaan (15%)
- 3) Presentase Pemilihan Penyedia Barang/Jasa yang Dilaksanakan Melalui SPSE (10%)
- 4) Kesesuaian Tahap Pelaksanaan (45%)
- 5) Laporan penyelenggaraan Pengadaan Barang/Jasa (5%);
- 6) Persentase tindak lanjut rekomendasi hasil pengawasan pengadaan barang/jasa lingkup UPT Tw I s.d. Tw III Tahun 2022 (15%).

Berdasarkan 6 kriteria penilaian capaian IKU Tingkat Kepatuhan Pengelolaan PBJ Lingkup Pangkalan PSDKP Bitung tahun 2022 adalah 96,29% dari target capaian IKU 75% sehingga capaian realisasi IKU ini adalah 120%. Jika dibandingkan dengan capaian IKU kepatuhan PBJ tahun 2021 yaitu 83,75 mengalami kenaikan nilai sebesar 12,54 menjadi 96,29 pada tahun 2022. Faktor pendukung keberhasilan pencapaian IKU ini adalah seluruh proses PBJ terlaksana sesuai dengan ketentuan dan kriteria kepatuhan pengelolaan PBJ, namun demikian ada salah satu kontrak yang dilaksanakan di bulan Juni, jika melihat ketentuan dan kesepakatan dalam lembar kerja evaluasi dari UK PBJ maka tidak bisa mendapatkan nilai maksimal 100% melainkan hanya mendapatkan nilai 96,29.

Tabel 33. Perbandingan capaian IKU Tingkat Kepatuhan Pengadaan Barang/Jasa Lingkup Pangkalan PSDKP Bitung dengan target renstra 2020-2024

NO	PROGRAM/ SASARAN/INDIKATOR KINERJA	2020			2021			2022			2024
		T	R	%	T	R	%	T	R	%	
	<i>Tingkat kepatuhan pengadaan barang/jasa Lingkup Pangkalan PSDKP Bitung (%)</i>				72,5	85,7	118,23	75	96,29	120,00	-

Gambar 25. Grafik Perbandingan capaian kinerja IKU Tingkat Kepatuhan Pengadaan Barang/Jasa Lingkup Pangkalan PSDKP Bitung antar UPT Pangkalan PSDKP



Alokasi anggaran tahun 2022 untuk mendukung tercapainya IKU ini sebesar Rp550.686.000 dan realisasi tahun 2022 adalah Rp548.621.150 atau 99,63%.

IKU22 PERSENTASE UNIT KERJA YANG MENERAPKAN SISTEM MANAJEMEN PENGETAHUAN YANG TERSTANDAR LINGKUP PANGKALAN PSDKP BITUNG

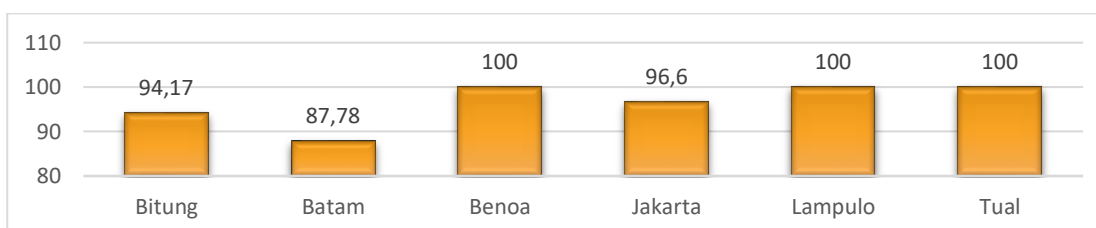
Sistem Manajemen Pengetahuan adalah suatu rangkaian pemanfaatan teknologi informasi yang digunakan oleh instansi pemerintah ataupun swasta untuk mengidentifikasi, menciptakan, menjelaskan, dan mendistribusikan pengetahuan untuk digunakan kembali, diketahui dan dipelajari.

Hasil capaian IKU ini pada tahun 2022 adalah 94,17% dari target 2022 di Pangkalan PSDKP Bitung sebesar 86%, Jika dibandingkan dengan capaian 2021 yaitu 99,50% mengalami penurunan sebesar 5,33%. hal tersebut disebabkan karena pada triwulan IV ada salah satu akun bitrix Pangkalan PSDKP Bitung tidak berpartisipasi melakukan posting berita dan informasi kegiatan pada aplikasi bitrix.

Tabel 34. Perbandingan capaian IKU Persentase unit kerja yang menerapkan sistem manajemen pengetahuan yang terstandar lingkup Pangkalan PSDKP Bitung dengan target renstra 2020-2024

NO	PROGRAM/ SASARAN/INDIKATOR KINERJA	2020			2021			2022			2024
		T	R	%	T	R	%	T	R	%	
1	Persentase unit kerja yang menerapkan sistem manajemen pengetahuan yang terstandar Lingkup Pangkalan PSDKP Bitung (%)	82	96,3	117	84	100	119,05	86	94,17	109,50	82

Gambar 26. Grafik Perbandingan capaian kinerja IKU Persentase unit kerja yang menerapkan sistem manajemen pengetahuan yang terstandar lingkup Pangkalan PSDKP Bitung antar UPT Pangkalan PSDKP



Alokasi anggaran tahun 2022 untuk mendukung tercapainya IKU ini sebesar Rp 8.705.000 dan realisasi tahun 2022 adalah Rp. 8.600.000 atau 98.80%.

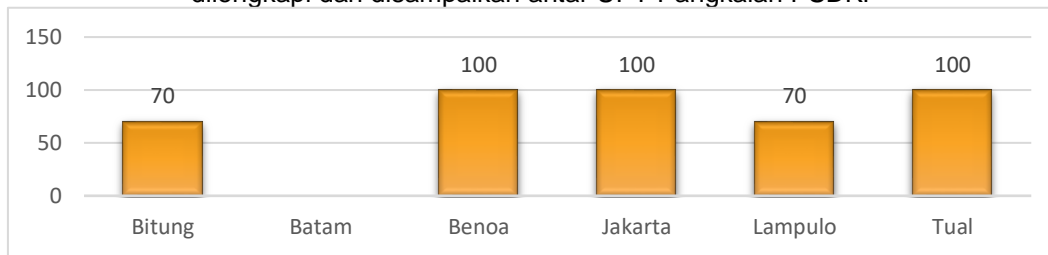
IKU23 PERSENTASE JUMLAH REKOMENDASI HASIL PENGAWASAN LINGKUP PANGKALAN PSDKP BITUNG YANG DOKUMEN TINDAK LANJUTNYA TELAH DILENGKAPI DAN DISAMPAIKAN

Target IKU Persentase jumlah rekomendasi hasil pengawasan lingkup pangkalan PSDKP Bitung yang dokumen tindak lanjutnya telah dilengkapi dan disampaikan pada tahun 2022 adalah 70%, sampai dengan TW IV 2022 pada Pangkalan PSDKP Bitung tidak terdapat rekomendasi hasil pengawasan yang harus dilengkapi dan disampaikan oleh pangkalan PSDKP Bitung, berdasarkan formulasi manual IKU capaian IKU ini tercapai sesuai target yaitu 70%, dengan demikian persentasenya adalah 100%. Capaian IKU ini tidak dapat dibandingkan dengan capaian IKU tahun sebelumnya karena merupakan IKU baru pada tahun 2022.

Tabel 35. Perbandingan capaian IKU Persentase jumlah rekomendasi hasil pengawasan lingkup Pangkalan PSDKP Bitung yang dokumen tindak lanjutnya telah dilengkapi dan disampaikan dengan target renstra 2020-2024

NO	PROGRAM/ SASARAN/INDIKATOR KINERJA	2020			2021			2022			2024
		T	R	%	T	R	%	T	R	%	
1	Persentase jumlah rekomendasi hasil pengawasan lingkup Pangkalan PSDKP Bitung yang dokumen tindak lanjutnya telah dilengkapi dan disampaikan (%)	-	-	-	-	-	-	70	70	100,00	-

Gambar 27. Grafik perbandingan capaian kinerja IKU Persentase jumlah rekomendasi hasil pengawasan lingkup Pangkalan PSDKP Bitung yang dokumen tindak lanjutnya telah dilengkapi dan disampaikan antar UPT Pangkalan PSDKP



IKU24 NILAI INDIKATOR KINERJA PELAKSANAAN ANGGARAN IKPA LINGKUP PANGKALAN PSDKP BITUNG

Capaian IKU nilai kinerja pelaksanaan anggaran Pangkalan PSDKP Bitung pada tahun 2022 berdasarkan aplikasi Monev PA Kementerian Keuangan adalah 95,85 dengan persentase capaian 107,70% dari target 89. Jika dibandingkan dengan capaian tahun 2021 capaian nilai IKPAnya adalah 97,12 mengalami penurunan sebesar 1,27 poin atau 1,42%. Pada tahun 2022 terjadi perubahan formulasi penghitungan nilai IKPA, dari 13 (tiga belas) indikator penilaian IKPA pada tahun 2021 menjadi 8 (delapan) indikator yang menjadi unsur penilaian nilai IKPA. Adapun beberapa strategi dalam mencapai target IKU ini adalah sebagai berikut :

1. Revisi DIPA
 - a. Melakukan rewiu atas DIPA secara periodik (minimal sekali di akhir triwulan), dan mengendalikan serta mengoptimalkan revisi anggaran dalam hal diperlukan penyesuaian kebijakan program/kegiatan pada Satker.
 - b. Mempersiapkan dokumen yang diperlukan apabila masih terdapat anggaran yang diberikan catatan dalam DIPA (tanda blokir) dan segera menyelesaikan pada Triwulan I.
 - c. Meminimalkan atau menunda revisi pergeseran antarjenis belanja di akhir triwulan yang dapat menyebabkan trajektori penyerapan anggaran berubah.
2. Deviasi Halaman III DIPA
 - a. Mereviu rencana kegiatan secara periodik dan prognosis penyerapan anggaran (minimal sekali di akhir triwulan), serta menyusun rencana penarikan dana masing-masing jenis belanja.
 - b. Menyelaraskan RPD Halaman III DIPA dengan target penyerapan anggaran triwulanan. Dalam hal terdapat perubahan komposisi pagu per jenis belanja, agar memperhatikan perubahan target penyerapan anggaran dan melakukan penyesuaian pada RPD Hal III DIPA.
 - c. Mengajukan revisi Hal III DIPA sebelum batas akhir cut off RPD triwulanan dalam rangka penilaian IKPA.

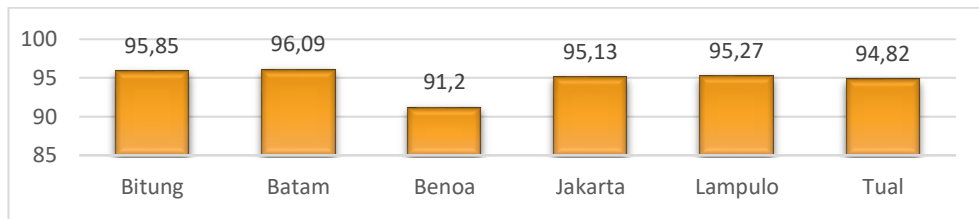
3. Penyerapan Anggaran
 - a. Memperbaiki perencanaan dan eksekusi kegiatan secara relevan dan terjadwal, serta tidak menumpuk pencairan anggaran pada akhir tahun.
 - b. Melakukan percepatan belanja, khususnya untuk belanja barang dan modal yang proses pengadaan barang dan jasanya dapat dimulai sejak awal tahun anggaran.
 - c. Mengoptimalkan penyerapan anggaran secara proporsional setiap bulan berdasarkan target, rencana kegiatan, dan rencana penarikan dana yang telah disusun.
4. Belanja Kontraktual
 - a. Mengidentifikasi dan mempersiapkan PBJ tahun anggaran mendatang untuk dilakukan percepatan lelang dan penandatanganan kontrak segera setelah DIPA ditetapkan.
 - b. Menyiapkan dokumen dan segera melakukan pendaftaran kontrak ke KPPN.
 - c. Memastikan pengadaan barang/jasa yang sifatnya sekaligus dan nilainya s.d. Rp 200 Juta diselesaikan (s.d. pembayarannya kepada pihak ketiga) pada Triwulan I.
5. Penyelesaian Tagihan
 - a. Segera menyelesaikan pembayaran dan tidak menunda proses penyelesaian tagihan yang pekerjaannya telah selesai (termasuk pekerjaan termin).
 - b. Memperhatikan ketentuan penyelesaian tagihan dalam 17 hari kerja sejak timbulnya hak tagih kepada negara.
 - c. Lebih teliti, lengkap, dan akurat dalam pengisian uraian pada SPM terutama untuk tanggal dan nomor BAST atau BAPP.
 - d. Tanggal BAST berlaku apabila pekerjaan (barang/jasa) telah diserahkan seluruhnya, sementara tanggal BAPP berlaku apabila pekerjaan (barang/jasa) dilakukan secara bertahap untuk pembayaran berdasarkan termin.
6. Pengelolaan UP dan TUP
 - a. Menghitung kembali kebutuhan operasional bulanan Satker dan mengajukan UP Tunai secara rasional sesuai kebutuhan bulanan Satker.
 - b. Menggunakan UP Tunai secara efektif dan efisien dengan mempercepat revolving UP Tunai paling sedikit 100% dalam satu bulan.
 - c. Dalam mengajukan TUP, agar menyusun rencana penggunaan dan pengeluaran dalam satu bulan secara efektif dan meminimalkan setoran.
 - d. Menyetero sisa dana UP dan TUP yang berada di Bendahara Pengeluaran/BPP sebelum akhir tahun anggaran berakhir.

- e. Memonitor status penggunaan UP/TUP pada Aplikasi OMSPAN (Karwas UP/TUP dan detil data IKPA UP/TUP).
7. Dispensasi SPM
- a. Memantau progres penyelesaian kegiatan sesuai rencana untuk menghindari keterlambatan dalam memproses SPM tagihan pada akhir tahun anggaran.
 - b. Menetapkan mitigasi risiko penyelesaian pekerjaan dan pembayaran menjelang akhir tahun anggaran; dan
 - c. Menghitung prognosis belanja agar dapat dieksekusi tepat waktu untuk menghindari penumpukan pencairan anggaran pada akhir tahun.
8. Capaian Output
- a. Menetapkan metode perhitungan capaian output untuk setiap RO yang dikelola, khususnya untuk output teknis yang memiliki variasi pengukuran capaian.
 - b. Secara periodik menghitung tingkat kemajuan aktivitas (Progres/PCRO) dan capaian (Realisasi Volume RO/RVRO), memperhatikan gap progres capaian output dengan penyerapan anggaran.
 - c. Melakukan pengisian data capaian output bulanan secara komprehensif, akurat, dan disiplin pelaporan sebelum batas akhir open period reguler (s.d. 5 hari kerja setelah bulan berakhir).
 - d. Memonitor status data pada Aplikasi OMSPAN dan memastikan status data telah Terkonfirmasi.
 - e. Meningkatkan koordinasi antar-PPK, dan PPK dengan pengelola kegiatan, dalam melakukan pengawasan, perhitungan, dan pelaporan data capaian output.

Tabel 36. Perbandingan capaian IKU Nilai Indikator Kinerja Pelaksanaan Anggaran (IKPA) Lingkup Pangkalan PSDKP Bitung dengan target renstra 2020-2024

NO	PROGRAM/ SASARAN/INDIKATOR KINERJA	2020			2021			2022			2024
		T	R	%	T	R	%	T	R	%	
1	Nilai indikator kinerja pelaksanaan anggaran (IKPA) Lingkup Pangkalan PSDKP Bitung (nilai)	-	-	-	89	97,1	109,12	89	95,85	107,70	88

Gambar 28. Grafik Perbandingan capaian kinerja IKU Nilai Indikator Kinerja Pelaksanaan Anggaran (IKPA) Lingkup Pangkalan PSDKP Bitung antar UPT Pangkalan PSDKP



Alokasi anggaran tahun 2022 untuk mendukung tercapainya IKU ini sebesar Rp 46.297.000 dan realisasi tahun 2022 adalah Rp.46.284.812 persentase realisasi anggaran 99,97%.

IKU25 NILAI KINERJA ANGGARAN NKA LINGKUP PANGKALAN PSDKP BITUNG

Capaian nilai NKA pangkalan PSKP Bitung tahun 2022 adalah 86,76 dan capaian persentasenya adalah 107,11%, dari target capaian 81. Jika dibandingkan dengan capaian IKU tahun sebelumnya yaitu 93,71 dengan persentase capaian 108,97%. Ada penurunan capaian sebesar 6,95 poin. Selain itu ada perubahan target IKU pada tahun 2022 yaitu 81 sedangkan target pada tahun sebelumnya adalah 86.

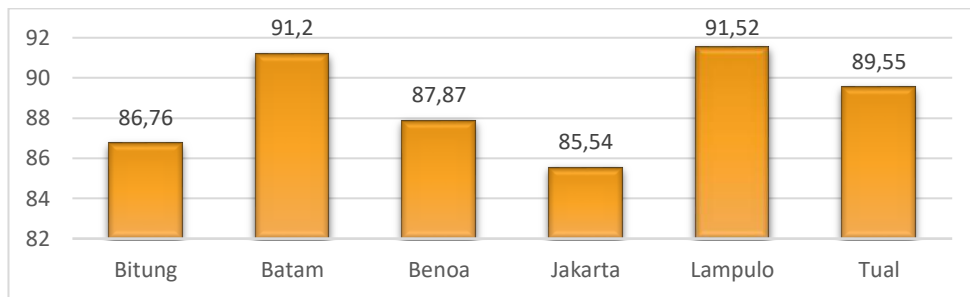
Pengukuran dan evaluasi kinerja anggaran yang dilakukan oleh Kementerian Keuangan dan Kementerian Negara/Lembaga atas pelaksanaan RKA-KL melalui aplikasi SMART DJA, Cakupan evaluasi kinerja meliputi Aspek Implementasi, Aspek Manfaat, dan Aspek Konteks:

1. Aspek Implementasi adalah Evaluasi Kinerja Anggaran yang dilakukan untuk menghasilkan informasi Kinerja mengenai penggunaan anggaran dalam rangka pelaksanaan kegiatan atau program dan pencapaian keluarannya.
2. Aspek Manfaat adalah Evaluasi Kinerja Anggaran yang dilakukan untuk menghasilkan informasi Kinerja mengenai perubahan yang terjadi dalam pemangku kepentingan sebagai penerima manfaat atas penggunaan anggaran pada program Kernen terian / Lembaga.
3. Aspek Konteks adalah Evaluasi Kinerja Anggaran yang dilakukan untuk menghasilkan informasi mengenai kualitas informasi yang tertuang dalam dokumen RKA-K/L termasuk relevansinya perkembangan keadaan kebijakan Pemerintah.

Tabel 37. Perbandingan capaian IKU Nilai Kinerja Anggaran (NKA) lingkup Pangkalan PSDKP Bitung dengan target renstra 2020-2024

NO	PROGRAM/ SASARAN/INDIKATOR KINERJA	2020			2021			2022			2024
		T	R	%	T	R	%	T	R	%	
1	Nilai kinerja anggaran (NKA) Lingkup Pangkalan PSDKP Bitung (nilai)	-	-	-	86	93,7	108,97	81	86,8	107,11	-

Gambar 29. Grafik Perbandingan capaian kinerja IKU Nilai Kinerja Anggaran (NKA) lingkup Pangkalan PSDKP Bitung antar UPT Pangkalan PSDKP

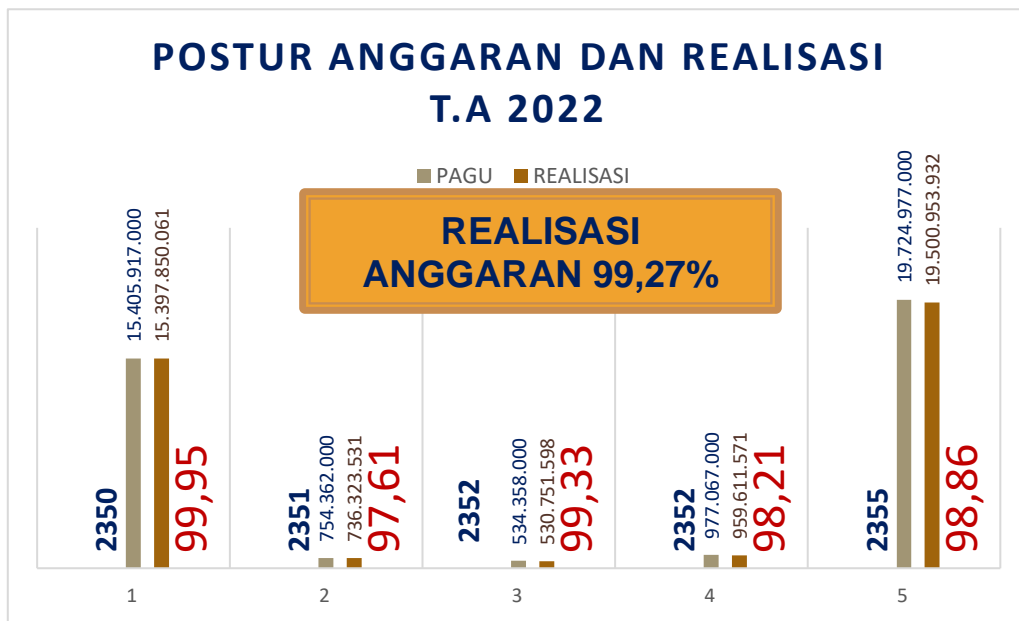


Alokasi anggaran tahun 2022 untuk mendukung tercapainya IKU ini sebesar Rp 46.297.000 dan realisasi tahun 2022 adalah Rp.46.284.812 persentase realisasi anggaran 99,97%.

3.3 Realisasi Anggaran

Pagu anggaran Pangkalan Pengawasan SDKP Bitung tahun 2022 adalah Rp. **37.396.681.000** realisasi anggaran tahun 2022 adalah Rp **37.125.490.693** dengan persentase realisasi anggaran sebesar 99,27%. Jika dibandingkan dengan capaian realisasi anggaran pada tahun sebelumnya mengalami kenaikan sebesar 2,31%.

Gambar 30. Grafik Realisasi Anggaran Per Kegiatan Tahun 2022



Dari data realisasi di atas, Berdasarkan realisasi perjenis kegiatan, realisasi anggaran tertinggi ada pada kegiatan Pemantauan Operasi Armada dan Infrastruktur Pengawasan dengan persentase penyerapan 99,95% dan realisasi anggaran terendah pada kegiatan Penanganan Pelanggaran Bidang Kelautan dan Perikanan 2351 dengan persentase penyerapan 97,61%. Rendahnya realisasi anggaran kegiatan tersebut disebabkan karena dalam kegiatan penanganan perkara TPKP ada beberapa kegiatan yang tidak dapat dilaksanakan sehingga aggarannya tidak dapat direalisasikan.

BAB 4

PENUTUP

4.1. Kesimpulan

Dalam melaksanakan tugas dan fungsinya, Pangkalan Pengawasan SDKP Bitung berlandaskan kepada tujuan, sasaran dan program kerja yang telah ditetapkan didalam Renstra KKP, Renstra Ditjen. PSDKP, dan kontrak kinerja antara Direktur Jenderal PSDKP sebagai pemberi amanah dengan Kepala Pangkalan PSDKP Bitung sebagai penerima amanah sebagai acuan dalam pencapaian indikator kinerja yang telah ditetapkan.

Hasil pengukuran terhadap capaian kinerja 5 Sasaran Kegiatan dan 25 Indikator Kinerja Pangkalan Pengawasan SDKP Bitung pada tahun 2022 pada Sistem Aplikasi Pengelola Kinerja Kementerian Kelautan dan Perikanan kinerjaku.kkp.go.id adalah 107,58. Semua indikator kinerja dapat tercapai sesuai target. Jika dibandingkan dengan capaian tahun 2021 ada kenaikan nilai capaian yaitu 105,75 menjadi 107,58 atau naik 1.83 poin. hal tersebut dikarenakan adanya peningkatan dan perbaikan dalam pengelolaan kinerja Pangkalan PSDKP Bitung tahun 2022.

4.2. Rekomendasi

Dalam rangka perbaikan pencapaian indikator kinerja Pangkalan Pengawasan SDKP Bitung pada tahun 2023, perlu dilakukan peningkatan terhadap capaian kinerja yang capaiannya belum maksimal, guna mencapai target pelaksanaan kegiatan berdasarkan target yang tercantum dalam perjanjian kinerja maupun target output dalam RKA/KL. Rekomendasi yang dapat diberikan adalah peningkatan nilai IP ASN setiap pegawai pada lingkup Pangkalan PSDKP Bitung ditahun 2023. Hal ini berkenaan dengan capaian IKU IP ASN pada tahun 2022 untuk Pangkalan PSDKP Bitung menjadi capaian IKU terendah jika dibandingkan dengan unit kerja yang lainnya.

4.3. Rencana Tindaklanjut

Melakukan perencanaan dan pemantauan pelaksanaan kegiatan dan anggaran dalam rangka tindak lanjut rekomendasi pada tahun 2023 secara terarah dan terukur, dengan membuat memo untuk seluruh pegawai lingkup Pangkalan PSDKP Bitung untuk berpartisipasi aktif dalam peningkatan kompetensi pegawai baik melalui diklat, bimtek maupun seminar baik secara langsung maupun daring dan pelaksanaannya dimonitor secara berkala oleh bagian kepegawaian.

LAMPIRAN



**KEMENTERIAN KELAUTAN DAN PERIKANAN
DIREKTORAT JENDERAL PENGAWASAN
SUMBER DAYA KELAUTAN DAN PERIKANAN**

JALAN MEDAN MERDEKA TIMUR NO. 16
JAKARTA 10110 KOTAK POS 4130 JKP 10041
TELEPON: (021) 3519070 FAKSIMILE: (021) 3520346
WEBSITE: www.djpsdkp.kkp.go.id EMAIL: ditijenpsdkp@kkp.go.id

**PERJANJIAN KINERJA TAHUN 2022
PANGKALAN PENGAWASAN SUMBER DAYA KELAUTAN DAN
PERIKANAN BITUNG**

Dalam rangka mewujudkan manajemen pemerintahan yang efektif, transparan dan akuntabel serta berorientasi pada hasil, kami yang bertanda tangan di bawah ini:

Nama : **Harlym Raya Maharbhakti**

Jabatan : Kepala Pangkalan Pengawasan Sumber Daya Kelautan dan Perikanan Bitung

Selanjutnya disebut pihak pertama

Nama : **Adin Nurawaluddin**


Jabatan : Direktur Jenderal Pengawasan Sumber Daya Kelautan dan Perikanan selaku atasan pihak pertama, selanjutnya disebut pihak kedua

Pihak pertama berjanji akan mewujudkan target kinerja yang seharusnya sesuai lampiran perjanjian ini, dalam rangka mencapai target kinerja jangka menengah seperti yang telah ditetapkan dalam dokumen perencanaan. Keberhasilan dan kegagalan pencapaian target kinerja tersebut menjadi tanggung jawab kami.

Pihak kedua akan melakukan supervisi yang diperlukan serta akan melakukan evaluasi terhadap capaian kinerja dari perjanjian ini dan mengambil tindakan yang diperlukan dalam rangka pemberian penghargaan dan sanksi.

Jakarta, 16 Desember 2022

Pihak Kedua
Direktur Jenderal Pengawasan
Sumber Daya Kelautan dan Perikanan



Adin Nurawaluddin

Pihak Pertama
Kepala Pangkalan Pengawasan Sumber
Daya Kelautan dan Perikanan Bitung



Harlym Raya Maharbhakti

**PERJANJIAN KINERJA TAHUN 2022
PANGKALAN PENGAWASAN SDKP BITUNG**

NO	SASARAN KEGIATAN	INDIKATOR KINERJA	TARGET	
KEGIATAN 1. PENGAWASAN PENGELOLAAN SUMBER DAYA KELAUTAN				
SK1.1	Terselenggaranya pengawasan kepatuhan pemangku kepentingan kelautan yang sesuai ketentuan	ISK1.1.1	Persentase penyelesaian pemeriksaan kepatuhan pelaku usaha kelautan (%)	100
KEGIATAN 2. PENGAWASAN PENGELOLAAN SUMBER DAYA PERIKANAN				
SK2.1	Terselenggaranya pengawasan kepatuhan pemangku kepentingan perikanan yang sesuai ketentuan	ISK2.1.1	Persentase penyelesaian pemeriksaan kepatuhan pelaku usaha perikanan (%)	100
KEGIATAN 3. PEMANTAUAN, OPERASI ARMADA DAN INFRASTRUKTUR PENGAWASAN				
SK3.1	Terselenggaranya pengawasan sistem berbasis masyarakat yang partisipatif	ISK3.1.1	Persentase Pokmaswas yang aktif mendukung pengawasan SDKP (%)	87
SK3.2	Terselenggaranya Operasi Armada Pengawasan SDKP yang efektif	ISK3.2.1	Indeks kinerja operasi kapal pengawas (indeks)	85
		ISK3.2.2	Indeks kinerja operasi speedboat pengawas (indeks)	85
		ISK3.2.3	Indeks pemenuhan logistik armada pengawasan SDKP (indeks)	90
SK3.3	Terselenggaranya pembangunan serta perawatan sarana dan prasarana pengawasan SDKP yang sesuai ketentuan	ISK3.3.1	Persentase penyelesaian perawatan sarana pengawasan (%)	100
KEGIATAN 4. PENANGANAN PELANGGARAN BIDANG KELAUTAN DAN PERIKANAN				
SK4.1	Terselenggaranya penanganan pelanggaran bidang kelautan dan perikanan yang efektif	ISK4.1.1	Persentase Efektifitas Penyelesaian Penyidikan Tindak Pidana Kelautan dan Perikanan Lingkup Pangkalan PSDKP Bitung (%)	93
		ISK4.1.2	Persentase Efektifitas Penyelesaian Penanganan Barang Bukti Lingkup Pangkalan PSDKP Bitung (%)	93
		ISK4.1.3	Persentase Efektifitas Penyelesaian Penanganan Awak Kapal Lingkup Pangkalan PSDKP Bitung (%)	93
		ISK4.1.4	Persentase Efektifitas Pengenaan Sanksi Administratif lingkup Pangkalan PSDKP Bitung (%)	80
		ISK4.1.5	Persentase Efektifitas Koordinasi dalam rangka penegakan hukum bidang kelautan dan perikanan lingkup Pangkalan PSDKP Bitung (%)	80

NO	SASARAN KEGIATAN	INDIKATOR KINERJA		TARGET
KEGIATAN 5. DUKUNGAN MANAJEMEN INTERNAL LINGKUP DITJEN. PSDKP				
SK5.1	Tata kelola pemerintah yang baik lingkup Ditjen PSDKP	ISK5.1.1	Indeks kepuasan masyarakat pengguna layanan SLO (Surat Laik Operasi) kapal perikanan Lingkup Pangkalan PSDKP Bitung (indeks)	80
		ISK5.1.2	Indeks kepuasan masyarakat pengguna layanan LVHPI (Lembar Verifikasi hasil Penangkapan Ikan) kapal perikanan Lingkup Pangkalan PSDKP Bitung (indeks)	80
		ISK5.1.3	Nilai WBK Pangkalan PSDKP Bitung (nilai)	75
		ISK5.1.4	Indeks profesionalitas ASN Lingkup Pangkalan PSDKP Bitung (indeks)	77
		ISK5.1.5	Nilai rekonsiliasi kinerja Lingkup Pangkalan PSDKP Bitung (nilai)	90
		ISK5.1.6	Nilai Implementasi Program Budaya Kerja (nilai)	21
		ISK5.1.7	Unit yang menerapkan inovasi pelayanan publik (unit)	1
		ISK5.1.8	Tingkat kepatuhan pengelolaan BMN Lingkup Pangkalan PSDKP Bitung (%)	75
		ISK5.1.9	Tingkat kepatuhan pengadaan barang/jasa Lingkup Pangkalan PSDKP Bitung (%)	75
		ISK5.1.10	Persentase unit kerja yang menerapkan sistem manajemen pengetahuan yang terstandar Lingkup Pangkalan PSDKP Bitung (%)	86
		ISK5.1.11	Persentase jumlah rekomendasi hasil pengawasan lingkup Pangkalan PSDKP Bitung yang dokumen tindak lanjutnya telah dilengkapi dan disampaikan (%)	70
		ISK5.1.12	Nilai indikator kinerja pelaksanaan anggaran (IKPA) Lingkup Pangkalan PSDKP Bitung (nilai)	89
		ISK5.1.13	Nilai kinerja anggaran (NKA) Lingkup Pangkalan PSDKP Bitung (nilai)	81

Data Anggaran

NO	KEGIATAN/SASARAN KEGIATAN	ANGGARAN (Rp)
Kegiatan 1	Pengawasan Pengelolaan Sumber Daya Kelautan	534.358.000
SK1.1	<i>Terselenggaranya pengawasan kepatuhan pemangku kepentingan kelautan yang sesuai ketentuan</i>	
Kegiatan 2	Pengawasan Pengelolaan Sumber Daya Perikanan	977.067.000
SK2.1	<i>Terselenggaranya pengawasan kepatuhan pemangku kepentingan perikanan yang sesuai ketentuan</i>	
Kegiatan 3	Pemantauan, Operasi Armada dan Infrastruktur Pengawasan	15.405.917.000
SK3.1	<i>Terselenggaranya pengawasan sistem berbasis masyarakat yang partisipatif</i>	
SK3.2	<i>Terselenggaranya Operasi Armada Pengawasan SDKP yang efektif</i>	
SK3.3	<i>Terselenggaranya pembangunan serta perawatan sarana dan prasarana pengawasan SDKP yang sesuai ketentuan</i>	
Kegiatan 4	Penanganan Pelanggaran Bidang Kelautan dan Perikanan	754.362.000
SK4.1	<i>Terselenggaranya penanganan pelanggaran bidang kelautan dan perikanan yang efektif</i>	
Kegiatan 5	Dukungan Manajemen Internal Lingkup Ditjen Pengawasan Sumber Daya Kelautan dan Perikanan	19.724.977.000
SK5.1	<i>Tata kelola pemerintah yang baik lingkup Ditjen PSDKP</i>	
Total Anggaran		37.396.681.000

Jakarta, 16 Desember 2022

Pihak Kedua
Direktur Jenderal Pengawasan
Sumber Daya Kelautan dan Perikanan



Adin Nurawaluddin

Pihak Pertama
Kepala Pangkalan Pengawasan Sumber
Daya Kelautan dan Perikanan Bitung



Harlym Raya Maharbhakti



PANGKALAN PSDKP BITUNG

**DIREKTORAT JENDERAL PENGAWASAN SUMBER DAYA KELAUTAN DAN PERIKANAN
KEMENTERIAN KELAUTAN DAN PERIKANAN
2022**