



LAPORAN KINERJA TAHUN 2023

PELABUHAN
PERIKANAN
NUSANTARA
TANJUNGPANDAN

20
23



KATA PENGANTAR


Puji syukur senantiasa kita panjatkan kehadiran Tuhan Yang Maha Kuasa karena atas izin dan rahmat-Nya penyusunan “Laporan Kinerja (LKj) Pelabuhan Perikanan Nusantara Tanjungpandan Tahun 2023” dapat terselesaikan dengan baik.

Laporan Kinerja ini dimaksudkan sebagai pertanggungjawaban atas pelaksanaan tugas pokok dan fungsi pelabuhan Perikanan Nusantara Tanjungpandan. Di samping itu, laporan ini diharapkan dapat memberikan gambaran tentang berbagai capaian kinerja baik keberhasilannya maupun kegagalannya, sekaligus merupakan wujud transparansi dan akuntabilitas PPN Tanjungpandan dalam melaksanakan tugas pokok dan fungsinya.

Laporan Kinerja Tahun 2023 ini mengacu kepada ketentuan Peraturan Presiden Nomor 29 Tahun 2014 tentang Sistem Akuntabilitas Kinerja Instansi Pemerintah serta berpedoman pada Peraturan Menteri Pendayagunaan Aparatur Negara dan Reformasi Birokrasi (PAN-RB) Nomor 29 Tahun 2010 tentang Pedoman Penyusunan Penetapan Kinerja dan Pelaporan Akuntabilitas Kinerja Instansi Pemerintah. Laporan ini disusun dari hasil pengukuran kinerja tahun 2023 untuk memberikan informasi perkembangan capaian kinerja secara terukur kepada pimpinan selaku pemberi amanat atas kinerja yang telah dan harus dicapai, juga sebagai bahan evaluasi dalam upaya reformasi berkelanjutan dalam rangka peningkatan kinerja PPN Tanjungpandan.

Kami menyadari bahwa laporan ini masih belum sempurna dan banyak hal yang perlu kami tingkatkan. Oleh karena itu, kritik dan saran yang konstruktif demi optimalisasi laporan ini sangat kami harapkan. Semoga laporan kinerja ini dapat bermanfaat bagi semua pihak yang berkepentingan.

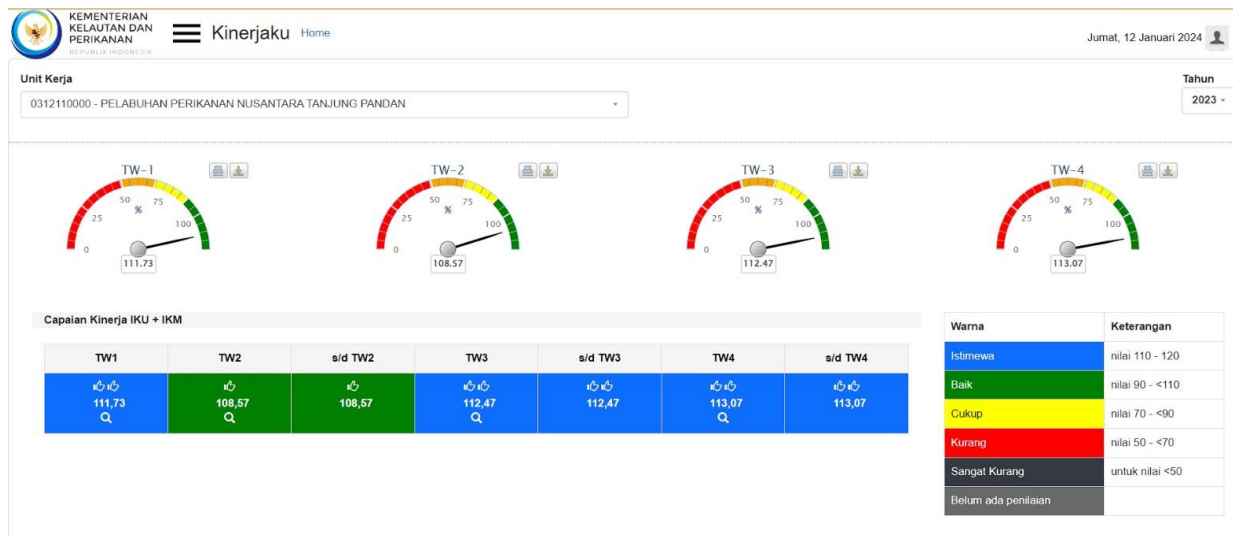
Tanjung Pandan, 19 Januari 2024
Kepala Pelabuhan Perikanan
Nusantara Tanjungpandan,



Arif Usman

IKHTISAR EKSEKUTIF

Dengan dukungan anggaran sebesar Rp11.363.674.000,- yang terealisasi sebesar Rp11.192.132.098,- atau mencapai 98.49% pada tahun 2023, secara kinerja PPN Tanjungpandan mendapatkan total Nilai Pengukuran Sasaran Strategis (NPSS) sebesar 113,07 sebagaimana dashboard dibawah ini:



Gambar 1. Dashboard Capaian Kinerja PPN Tanjungpandan Tahun 2023

Secara umum skor kinerja PPN Tanjungpandan pada aplikasi www.kinerjaku.kkp.go.id adalah 113,07 yang didukung pencapaian target indikator kinerja yang mencapai 100 % atau lebih oleh 17 indikator sebagai berikut:

- IKU 1. Penerimaan PNBPN Non SDA di Pelabuhan Perikanan Nusantara Tanjungpandan;
- IKU 2. Volume Produksi Perikanan Tangkap di Pelabuhan Perikanan Nusantara Tanjungpandan;
- IKU 3. Persentase Permohonan Pengusahaan yang Dianalisa dan/atau Dievaluasi di Pelabuhan Perikanan Nusantara Tanjungpandan;
- IKU 4. Tingkat Kinerja Pelabuhan Perikanan Nusantara Tanjungpandan;
- IKU 5. Tingkat Pelayanan Kesyahbandaran Pelabuhan Perikanan Nusantara Tanjungpandan;
- IKU 6. Persentase Pengendalian Pengembangan Fasilitas Pelabuhan Perikanan Nusantara Tanjungpandan;
- IKU 7. Persentase Pengendalian Lingkungan di Pelabuhan Perikanan Nusantara Tanjungpandan;
- IKU 8. Kapal Perikanan Izin Daerah yang Memenuhi Ketentuan;
- IKU 9. Persentase Peningkatan Pengetahuan Kompetensi dan Perlindungan Nelayan/Awak Kapal Perikanan;
- IKU 10. Nilai Pembangunan Zona Integritas Menuju Wilayah Bebas dari Korupsi (WBK) Pelabuhan Perikanan Nusantara Tanjungpandan;
- IKU 11. Persentase Rekomendasi Hasil Pengawasan yang Dimanfaatkan untuk Perbaikan Kinerja

- Pelabuhan Perikanan Nusantara Tanjungpandan;
- IKU 12. Nilai Rekonsiliasi Kinerja Pelabuhan Perikanan Nusantara Tanjungpandan;
- IKU 13. IP ASN Lingkup Pelabuhan Perikanan Nusantara Tanjungpandan;
- IKU 14. Tingkat Kepatuhan Pengadaan Barang/Jasa Pelabuhan Perikanan Nusantara Tanjungpandan;
- IKU 15. Tingkat Kepatuhan Pengelolaan BMN Pelabuhan Perikanan Nusantara Tanjungpandan;
- IKU 17. Nilai Kinerja Anggaran Pelabuhan Perikanan Nusantara Tanjungpandan; dan
- IKU 18. Nilai Survei Kepuasan Masyarakat Lingkup Pelabuhan Perikanan Nusantara Tanjungpandan.

DAFTAR ISI

KATA PENGANTAR.....	ii
IKHTISAR EKSEKUTIF.....	iii
DAFTAR TABEL	vii
DAFTAR GAMBAR.....	xii
BAB I PENDAHULUAN.....	13
1.1 LATAR BELAKANG.....	13
1.2 TUGAS, FUNGSI, DAN STRUKTUR ORGANISASI	14
1.3 SISTEMATIKA PENYAJIAN	17
BAB II PERENCANAAN KINERJA.....	19
2.1 VISI DAN MISI PEMBANGUNAN PERIKANAN TANGKAP.....	19
2.2 TUJUAN DAN SASARAN STRATEGIS.....	20
2.3 PERMASALAHAN	22
2.4 RENCANA KINERJA PELABUHAN PERIKANAN NUSANTARA TANJUNGPANDAN TA. 2023	22
2.5 PENETAPAN KINERJA PELABUHAN PERIKANAN NUSANTARA TANJUNGPANDAN TA. 2023	28
BAB III AKUNTABILITAS KINERJA	31
3.1 CAPAIAN KINERJA ORGANISASI	31
3.1.1 EVALUASI DAN ANALISIS PENCAPAIAN KINERJA.....	35
SK-1 Nilai PNBPN Sektor Perikanan Tangkap Meningkat di Pelabuhan Perikanan Nusantara Tanjungpandan	35
SK-2 Produktivitas perikanan tangkap di Pelabuhan Perikanan Nusantara Tanjungpandan Meningkat	39
SK-3 Pengelolaan Pelabuhan Perikanan Nusantara Tanjungpandan yang Berdaya Saing	42
SK-4 Pengembangan dan Peningkatan Fasilitas Pelabuhan Perikanan Nusantara Tanjungpandan yang Optimal.....	50
SK-5 Pengelolaan Kapal Perikanan dan Alat Penangkapan Ikan yang Berdaya Saing di Pelabuhan Perikanan Nusantara Tanjungpandan.....	55
SK-6 Pengelolaan Awak Kapal Perikanan yang Tersertifikasi/Terlindungi di Pelabuhan Perikanan Nusantara Tanjungpandan.....	58

SK-7 Tata Kelola Pemerintah yang Baik di Lingkungan Pelabuhan Perikanan Nusantara Tanjungpandan	60
3.2 REALISASI ANGGARAN.....	87
3.3 EFISIENSI ANGGARAN.....	87
BAB IV PENUTUP	90
4.1 KESIMPULAN.....	90
4.2 SARAN.....	93
4.3 TINDAK LANJUT ATAS SARAN LKJ TRIWULAN IV TAHUN 2023	93
LAMPIRAN.....	94

DAFTAR TABEL

Tabel 1. Rencana Kerja Tahunan PPN Tanjungpandan Tahun 2023.....	23
Tabel 2. Komposisi Anggaran Berdasarkan Jenis Kegiatan PPN Tanjungpandan Tahun 2023	28
Tabel 3. Sasaran Indikator Kinerja Utama (IKU) TA. 2023.....	29
Tabel 4. Capaian Kinerja PPN Tanjungpandan Tahun 2023.....	32
Tabel 5. Target dan Realisasi Indikator Kinerja Penerimaan PNBPN Non SDA di Pelabuhan Perikanan Nusantara Tanjungpandan	36
Tabel 6. Rekapitulasi Nilai PNBPN Non SDA di PPN Tanjungpandan Tahun 2023	36
Tabel 7. Perbandingan Realisasi Indikator Nilai PNBPN Non SDA Pelabuhan Perikanan Nusantara Tanjungpandan Tahun 2022 dengan Realisasi Tahun 2023	37
Tabel 8. Perbandingan Realisasi Indikator Kinerja Penerimaan PNBPN Non SDA Pelabuhan Perikanan Nusantara Tanjungpandan Tahun 2023 dengan Target Menengah dalam Renstra	37
Tabel 9. Perbandingan Realisasi Indikator Kinerja Penerimaan PNBPN Non SDA PPN Tanjungpandan Tahun 2023 dengan PPN Sungailiat.....	38
Tabel 10. Target dan Realisasi Indikator Kinerja Volume Produksi Perikanan Tangkap di PPN Tanjungpandan Tahun 2023.....	39
Tabel 11. Rekapitulasi Volume Produksi Perikanan Tangkap di PPN Tanjungpandan Tahun 2023	40
Tabel 12. Perbandingan Realisasi Indikator Kinerja Volume Produksi Perikanan Tangkap di PPN Tanjungpandan Tahun 2023.....	40
Tabel 13. Perbandingan Realisasi Indikator Kinerja Volume Produksi Perikanan Tangkap di PPN Tanjungpandan dengan Target Menengah dalam Renstra	41
Tabel 14. Perbandingan Realisasi Indikator Kinerja Volume Produksi Perikanan Tangkap PPN Tanjungpandan Tahun 2023 dengan PPN Sungailiat.....	41
Tabel 15. Target dan Realisasi Indikator Kinerja Persentase Permohonan Perusahaan yang Dianalisa dan/atau Dievaluasi di PPN Tanjungpandan Tahun 2023.....	42
Tabel 16. Perbandingan Realisasi Indikator Kinerja Persentase Perusahaan yang Dianalisa dan/atau Dievaluasi di PPN Tanjungpandan Tahun 2023.....	43
Tabel 17. Perbandingan Realisasi Indikator Kinerja Persentase Perusahaan yang Dianalisa dan/atau Dievaluasi di PPN Tanjungpandan dengan Target Menengah dalam Renstra.....	43
Tabel 18. Perbandingan Realisasi Indikator Kinerja Persentase Perusahaan yang Dianalisa dan/atau Dievaluasi di PPN Tanjungpandan Tahun 2023 dengan PPN Sungailiat	44
Tabel 19. Target dan Realisasi Indikator Kinerja Tingkat Kinerja PPN Tanjungpandan Tahun 2023.	45
Tabel 20. Rekapitulasi Rata-Rata Tingkat Kinerja PPN Tanjungpandan Tahun 2023.....	45
Tabel 21. Perbandingan Realisasi Indikator Kinerja Tingkat Kinerja PPN Tanjungpandan Tahun 2023	46

Tabel 22. Perbandingan Realisasi Indikator Kinerja Tingkat Kinerja PPN Tanjungpandan Tahun 2023 dengan Target Menengah dalam Renstra	46
Tabel 23. Perbandingan Realisasi Indikator Kinerja Tingkat Kinerja PPN Tanjungpandan Tahun 2023 dengan PPN Sungailiat	47
Tabel 24. Target dan Realisasi Indikator Kinerja Tingkat Pelayanan Kesyahbandaran PPN Tanjungpandan Tahun 2023	48
Tabel 25. Rekapitulasi Persentase Tingkat Pelayanan Kesyahbandaran PPN Tanjungpandan Tahun 2023	48
Tabel 26. Perbandingan Realisasi Indikator Kinerja Tingkat Pelayanan Kesyahbandaran PPN Tanjungpandan Tahun 2023	48
Tabel 27. Perbandingan Realisasi Indikator Kinerja Tingkat Pelayanan Kesyahbandaran PPN Tanjungpandan Tahun 2023 dengan Target Menengah dalam Renstra	49
Tabel 28. Perbandingan Realisasi Indikator Kinerja Tingkat Pelayanan Kesyahbandaran PPN Tanjungpandan Tahun 2023 dengan PPN Sungailiat.....	49
Tabel 29. Target dan Realisasi Indikator Kinerja Persentase Pengendalian Pengembangan Fasilitas PPN Tanjungpandan Tahun 2023	51
Tabel 30. Rekapitulasi Persentase Pengendalian Pengembangan Fasilitas PPN Tanjungpandan Tahun 2023	51
Tabel 31. Perbandingan Realisasi Indikator Kinerja Persentase Pengendalian Pengembangan Fasilitas PPN Tanjungpandan Tahun 2023	51
Tabel 32. Perbandingan Realisasi Indikator Kinerja Persentase Pengendalian Pengembangan Fasilitas PPN Tanjungpandan Tahun 2023 dengan Target Menengah dalam Renstra.....	52
Tabel 33. Perbandingan Realisasi Indikator Kinerja Persentase Pengendalian Pengembangan Fasilitas PPN Tanjungpandan Tahun 2023 dengan PPN Sungailiat.....	52
Tabel 34. Target dan Realisasi Indikator Kinerja Persentase Pengendalian Lingkungan PPN Tanjungpandan Tahun 2023	53
Tabel 35. Rekapitulasi Persentase Pengendalian Lingkungan PPN Tanjungpandan Triwulan IV Tahun 2023	54
Tabel 36. Perbandingan Realisasi Indikator Kinerja Persentase Pengendalian Lingkungan PPN Tanjungpandan Tahun 2023	54
Tabel 37. Perbandingan Realisasi Indikator Kinerja Persentase Pengendalian Lingkungan PPN Tanjungpandan Tahun 2023 dengan Target Menengah dalam Renstra	54
Tabel 38. Perbandingan Realisasi Indikator Kinerja Persentase Pengendalian Lingkungan PPN Tanjungpandan Tahun 2023 dengan PPN Sungailiat.....	55
Tabel 39. Target dan Realisasi Indikator Kinerja Kapal Perikanan Izin Daerah yang Memenuhi Ketentuan Tahun 2023.....	56

Tabel 40. Perbandingan Realisasi Indikator Kinerja Kapal Perikanan Izin Daerah yang Memenuhi Ketentuan Tahun 2023.....	56
Tabel 41. Perbandingan Realisasi Indikator Kinerja Kapal Perikanan Izin Daerah yang Memenuhi Ketentuan Tahun 2023 dengan Target Menengah dalam Renstra.....	57
Tabel 42. Perbandingan Realisasi Indikator Kinerja Kapal Perikanan Izin Daerah yang Memenuhi Ketentuan Tahun 2023 dengan PPN Sungailiat.....	57
Tabel 43. Target dan Realisasi Indikator Kinerja Peningkatan Pengetahuan Kompetensi dan Perlindungan Nelayan/Awak Kapal Perikanan Tahun 2023.....	58
Tabel 44. Perbandingan Realisasi Indikator Kinerja Peningkatan Pengetahuan Kompetensi dan Perlindungan Nelayan/Awak Kapal Perikanan Tahun 2023.....	59
Tabel 45. Perbandingan Realisasi Indikator Kinerja Peningkatan Pengetahuan Kompetensi dan Perlindungan Nelayan/Awak Kapal Perikanan Tahun 2023 dengan Target Menengah dalam Renstra.....	59
Tabel 46. Perbandingan Realisasi Indikator Kinerja Peningkatan Pengetahuan Kompetensi dan Perlindungan Nelayan/Awak Kapal Perikanan Tahun 2023 dengan PPN Sungailiat.....	60
Tabel 47. Target dan Realisasi Indikator Kinerja Nilai Pembangunan Zona Integritas Menuju Wilayah Bebas dari Korupsi (WBK) Pelabuhan Perikanan Nusantara Tanjungpandan Tahun 2023.....	61
Tabel 48. Nilai Pembangunan ZI-WBK di Pelabuhan Perikanan Nusantara Tanjungpandan.....	61
Tabel 49. Perbandingan Realisasi Indikator Kinerja Nilai Pembangunan Zona Integritas Menuju Wilayah Bebas dari Korupsi (WBK) Pelabuhan Perikanan Nusantara Tanjungpandan Tahun 2023..	62
Tabel 50. Perbandingan Realisasi Indikator Kinerja Nilai Pembangunan Zona Integritas Menuju Wilayah Bebas dari Korupsi (WBK) Pelabuhan Perikanan Nusantara Tanjungpandan Tahun 2023 dengan Target Menengah dalam Renstra.....	63
Tabel 51. Perbandingan Realisasi Indikator Kinerja Nilai Pembangunan Zona Integritas Menuju Wilayah Bebas dari Korupsi (WBK) Pelabuhan Perikanan Nusantara Tanjungpandan Tahun 2023 dengan PPN Sungailiat.....	64
Tabel 52. Target dan Realisasi Indikator Kinerja Nilai Persentase Rekomendasi Hasil Pengawasan yang Dimanfaatkan untuk Perbaikan Kinerja Pelabuhan Perikanan Nusantara Tanjungpandan Tahun 2023.....	65
Tabel 53. Perbandingan Realisasi Indikator Kinerja Persentase Rekomendasi Hasil Pengawasan yang Dimanfaatkan untuk Perbaikan Kinerja Pelabuhan Perikanan Nusantara Tanjungpandan Tahun 2023.....	65
Tabel 54. Perbandingan Realisasi Indikator Kinerja Persentase Rekomendasi Hasil Pengawasan yang Dimanfaatkan untuk Perbaikan Kinerja Pelabuhan Perikanan Nusantara Tanjungpandan Tahun 2023 dengan Target Menengah dalam Renstra.....	66

Tabel 55. Perbandingan Realisasi Indikator Kinerja Persentase Rekomendasi Hasil Pengawasan yang Dimanfaatkan untuk Perbaikan Kinerja Pelabuhan Perikanan Nusantara Tanjungpandan Tahun 2023 dengan PPN Sungailiat	66
Tabel 56. Bobot penilaian LKE Rekonsiliasi Kinerja	68
Tabel 57. Hasil Penilaian Rekonsiliasi Kinerja PPN Tanjungpandan Tahun 2023	68
Tabel 58. Target dan Realisasi Indikator Kinerja Nilai Rekonsiliasi Kinerja Pelabuhan Perikanan Nusantara Tanjungpandan Tahun 2023.....	68
Tabel 59. Perbandingan Realisasi Indikator Kinerja Nilai Rekonsiliasi Kinerja Pelabuhan Perikanan Nusantara Tanjungpandan Tahun 2023.....	69
Tabel 60. Perbandingan Realisasi Indikator Kinerja Nilai Rekonsiliasi Kinerja Pelabuhan Perikanan Nusantara Tanjungpandan Tahun 2023 dengan Target Menengah dalam Renstra	69
Tabel 61. Perbandingan Realisasi Indikator Kinerja Nilai Rekonsiliasi Kinerja Pelabuhan Perikanan Nusantara Tanjungpandan Tahun 2023 dengan PPN Sungailiat.....	70
Tabel 62. Target dan Realisasi Indikator Kinerja IP ASN Lingkup Pelabuhan Perikanan Nusantara Tanjungpandan Tahun 2023.....	71
Tabel 63. Perbandingan Realisasi Indikator Kinerja IP ASN Lingkup Pelabuhan Perikanan Nusantara Tanjungpandan Tahun 2023.....	71
Tabel 64. Perbandingan Realisasi Indikator Kinerja IP ASN Lingkup Pelabuhan Perikanan Nusantara Tanjungpandan Tahun 2023 dengan Target Menengah dalam Renstra	72
Tabel 65. Perbandingan Realisasi Indikator Kinerja Nilai IP ASN Lingkup Pelabuhan Perikanan Nusantara Tanjungpandan Tahun 2023 dengan PPN Sungailiat.....	72
Tabel 66. Target dan Realisasi Indikator Kinerja Tingkat Kepatuhan Pengadaan Barang/Jasa Pelabuhan Perikanan Nusantara Tanjungpandan Tahun 2023.....	73
Tabel 67. Perbandingan Realisasi Indikator Kinerja Tingkat Kepatuhan Pengadaan Barang/Jasa Pelabuhan Perikanan Nusantara Tanjungpandan Tahun 2023.....	74
Tabel 68. Perbandingan Realisasi Indikator Kinerja Tingkat Kepatuhan Pengadaan Barang/Jasa Pelabuhan Perikanan Nusantara Tanjungpandan Tahun 2023 dengan Target Menengah dalam Renstra	74
Tabel 69. Perbandingan Realisasi Indikator Kinerja Tingkat Kepatuhan Pengadaan Barang/Jasa Pelabuhan Perikanan Nusantara Tanjungpandan Tahun 2023 dengan PPN Sungailiat	75
Tabel 70. Target dan Realisasi Indikator Kinerja Tingkat Kepatuhan Pengelolaan BMN Pelabuhan Perikanan Nusantara Tanjungpandan Tahun 2023.....	76
Tabel 71. Perbandingan Realisasi Indikator Kinerja Tingkat Kepatuhan Pengelolaan BMN Pelabuhan Perikanan Nusantara Tanjungpandan Tahun 2023.....	76
Tabel 72. Perbandingan Realisasi Indikator Kinerja Tingkat Kepatuhan Pengelolaan BMN Pelabuhan Perikanan Nusantara Tanjungpandan Tahun 2023 dengan Target Menengah dalam Renstra.....	77

Tabel 73. Perbandingan Realisasi Indikator Kinerja Tingkat Kepatuhan Pengelolaan BMN Pelabuhan Perikanan Nusantara Tanjungpandan Tahun 2023 dengan PPN Sungailiat.....	77
Tabel 74. Target dan Realisasi Indikator Kinerja Nilai IKPA Pelabuhan Perikanan Nusantara Tanjungpandan Tahun 2023.....	80
Tabel 75. Perbandingan Realisasi Indikator Kinerja Nilai IKPA Pelabuhan Perikanan Nusantara Tanjungpandan Tahun 2023.....	81
Tabel 76. Perbandingan Realisasi Indikator Kinerja Nilai IKPA Pelabuhan Perikanan Nusantara Tanjungpandan Tahun 2023 dengan Target Menengah dalam Renstra	81
Tabel 77. Perbandingan Realisasi Indikator Kinerja Nilai IKPA Pelabuhan Perikanan Nusantara Tanjungpandan Tahun 2023 dengan PPN Sungailiat.....	81
Tabel 78. Target dan Realisasi Indikator Nilai Kinerja Anggaran Pelabuhan Perikanan Nusantara Tanjungpandan Tahun 2023.....	82
Tabel 79. Perbandingan Realisasi Indikator Kinerja Nilai Kinerja Anggaran Pelabuhan Perikanan Nusantara Tanjungpandan Tahun 2023.....	83
Tabel 80. Perbandingan Realisasi Indikator Kinerja Nilai Kinerja Anggaran Perikanan Nusantara Tanjungpandan Tahun 2023 dengan Target Menengah dalam Renstra	83
Tabel 81. Perbandingan Realisasi Indikator Nilai Kinerja Anggaran Pelabuhan Perikanan Nusantara Tanjungpandan Tahun 2023 dengan PPN Sungailiat.....	84
Tabel 82. Target dan Realisasi Indikator Nilai Survei Kepuasan Masyarakat Lingkup Pelabuhan Perikanan Nusantara Tanjungpandan Tahun 2023.....	85
Tabel 83. Perbandingan Realisasi Indikator Kinerja Nilai Survei Kepuasan Masyarakat Lingkup Pelabuhan Perikanan Nusantara Tanjungpandan Tahun 2023	85
Tabel 84. Perbandingan Realisasi Indikator Kinerja Nilai Survei Kepuasan Masyarakat Lingkup Perikanan Nusantara Tanjungpandan Tahun 2023 dengan Target Menengah dalam Renstra.....	86
Tabel 85. Perbandingan Realisasi Indikator Nilai Survei Kepuasan Masyarakat Lingkup Pelabuhan Perikanan Nusantara Tanjungpandan Tahun 2023 dengan PPN Sungailiat.....	86
Tabel 86. Realisasi Penyerapan Anggaran untuk Pelaksanaan Kegiatan di Pelabuhan Perikanan Nusantara Tanjungpandan	87
Tabel 87. Efisiensi Anggaran terhadap Capaian Perolehan Nilai Pengukuran Sasaran Strategis Pelabuhan Perikanan Nusantara Tanjungpandan Tahun 2023.....	88
Tabel 88. Hasil Pengukuran Kinerja Pelabuhan Perikanan Nusantara Tanjungpandan Tahun 2023..	90

DAFTAR GAMBAR

Gambar 1. Dashboard Capaian Kinerja PPN Tanjungpandan Tahun 2023.....	iii
Gambar 2. Struktur Organisasi Pelabuhan Perikanan Nusantara Tanjungpandan	16
Gambar 3. Dashboard Capaian Kinerja PPN Tanjungpandan Tahun 2023.....	31

BAB I

PENDAHULUAN

1.1 LATAR BELAKANG

Pelabuhan Perikanan Nusantara (PPN) Tanjungpandan adalah salah satu dari 22 lokasi pelabuhan perikanan yang merupakan Unit Pelaksana Teknis (UPT) Kementerian Kelautan dan Perikanan (KKP), berada dibawah dan bertanggung jawab kepada Direktur Jenderal Perikanan Tangkap. Pelabuhan Perikanan Nusantara Tanjungpandan terletak di Jalan Laksamana R.E. Martadinata, Kelurahan Kota, Kecamatan Tanjungpandan, Kabupaten Belitung, Provinsi Kepulauan Bangka Belitung dengan letak geografis 02° 30' - 03° 15' LS - 107° 35' - 108° 18' BT. Pembangunan Pelabuhan Perikanan ini pada Tahun Anggaran 1975/1976 dan pengesahannya pada tanggal 21 Juli 1976 oleh Direktur Jenderal Perikanan Departemen Pertanian. Pada awal pendiriannya, status Pelabuhan Perikanan Tanjungpandan ditetapkan sebagai Pelabuhan Perikanan Pantai (Type C). Sesuai Keputusan Menteri Kelautan dan Perikanan Nomor: 26.I/MEN/2001 tentang Organisasi dan Tata Kerja Pelabuhan Perikanan statusnya meningkat menjadi Pelabuhan Perikanan Nusantara (Type B) dan peresmiannya oleh Menteri Kelautan dan Perikanan.

Pelabuhan Perikanan Nusantara Tanjungpandan mempunyai visi “Terwujudnya Pelabuhan Perikanan sebagai pusat pertumbuhan ekonomi perikanan di Kabupaten Belitung untuk mensejahterakan masyarakat dan nelayan.” Sedangkan misinya adalah 1). Mengoptimalkan pemanfaatan sumber daya ikan secara berkelanjutan dan meningkatkan efisiensi usaha perikanan tangkap, 2). Meningkatkan fasilitas dan jasa untuk menyokong pertumbuhan usaha perikanan, 3). Meningkatkan pengendalian dan pengawasan penangkapan sumberdaya kelautan dan perikanan, dan 4). Meningkatkan koordinasi pelayanan dan pelaksanaan tugas operasional. Untuk mewujudkan visi dan misi tersebut maka disusunlah Rencana Strategis, yang didalamnya tercantum rencana pelaksanaan program dan kegiatan serta dukungan pembiayaan yang dibutuhkan dalam pelaksanaan perencanaan.

Rencana strategis yang telah disusun selanjutnya menjadi acuan dalam pelaksanaan kegiatan dan program dalam kurun waktu lima tahun. Mengacu pada Renstra tersebut, dibuat perencanaan tahunan guna mencapai indikator sasaran yang telah ditetapkan sesuai dengan program yang termuat dalam Renstra. Dalam rangka mengimplementasikan Renstra, maka disusunlah dokumen Perencanaan Kinerja (RENJA) yang didalamnya tercantum rencana pelaksanaan program dan kegiatan serta dukungan pembiayaan yang dibutuhkan. Setiap tahun anggaran RENJA tersebut juga memuat target dan indikator sasaran yang diinginkan dalam pelaksanaan kegiatan.

Berdasarkan Peraturan Presiden Nomor 29 Tahun 2014 tentang Sistem Akuntabilitas Kinerja Instansi Pemerintah yang ditindaklanjuti dalam Peraturan Menteri Pendayagunaan Aparatu Negara dan Reformasi Birokrasi Nomor 53 Tahun 2014 tentang Petunjuk Teknis Perjanjian Kinerja, Pelaporan Kinerja dan Tata Cara Reviu Atas Laporan Kinerja Instansi Pemerintah mengatur bahwa segala pelaksanaan pembangunan oleh instansi pemerintah agar dilaporkan secara akuntabel sesuai dengan perjanjian kinerja yang ditetapkan meliputi pertanggungjawaban penggunaan anggaran, keberhasilan yang dihasilkan, kegagalan pelaksanaan serta permasalahan yang dihadapi yang disertai dengan tindak lanjut pelaksanaan ditahun mendatang. Tujuan dari pelaporan kinerja ini yakni: (1) untuk memberikan informasi kinerja yang terukur kepada pemberi mandat atas kinerja yang telah dan seharusnya tercapai serta (2) sebagai upaya perbaikan berkesinambungan bagi instansi pemerintah untuk meningkatkan kinerjanya.

Mencakup hal tersebut di atas, pada Tahun 2023 PPN Tanjungpandan melakukan penyusunan Laporan Kinerja Instansi Pemerintah dengan menggunakan indikator kinerja sebagaimana yang tercantum pada RENSTRA 2020-2024. Laporan ini menggambarkan pencapaian kinerja PPN Tanjungpandan di Tahun 2023 sebagai wujud pertanggungjawaban dalam mendukung pelaksanaan pembangunan perikanan tangkap selama periode Tahun 2023. Laporan Kinerja ini adalah salah satu bentuk pertanggungjawaban kinerja sesuai dengan perjanjian kinerja dan anggaran yang telah dialokasikan terhadap kegiatan yang telah direncanakan dan dilaksanakan sehingga prinsip pemerintahan yang bersih dan bertanggungjawab (*good governance*) bisa diwujudkan.

1.2 TUGAS, FUNGSI, DAN STRUKTUR ORGANISASI

Berdasarkan Peraturan Menteri Kelautan dan Perikanan Nomor PER.20/MEN/2014 tentang Organisasi dan Tata Kerja Unit Pelaksana Teknis Pelabuhan Perikanan, bahwa Pelabuhan Perikanan mempunyai tugas Pelabuhan Perikanan mempunyai tugas melaksanakan pengelolaan dan pelayanan pemanfaatan sumberdaya ikan, serta keselamatan operasional kapal perikanan. Sedangkan dalam rangka melaksanakan fungsinya berdasarkan Peraturan Menteri Kelautan dan Perikanan Nomor PER.08/MEN/2012 tentang Kepelabuhanan Perikanan, Pelabuhan Perikanan menyelenggarakan fungsi pemerintahan dan perusahaan sebagai berikut:

a. Fungsi Pemerintahan

- 1) Pelayanan pembinaan mutu dan pengolahan hasil perikanan;
- 2) Pengumpulan data tangkapan dan hasil perikanan;
- 3) Tempat pelaksanaan penyuluhan dan pengembangan masyarakat nelayan;
- 4) Pelaksanaan kegiatan operasional kapal perikanan;
- 5) Tempat pelaksanaan pengawasan dan pengendalian sumberdaya ikan;
- 6) Pelaksanaan kesyahbandaran;

- 7) Tempat pelaksanaan fungsi karantina ikan;
- 8) Publikasi hasil pelayanan sandar dan labuh kapal perikanan dan kapal pengawaskapal perikanan;
- 9) Tempat publikasi hasil penelitian kelautan dan perikanan;
- 10) Pemantauan wilayah pesisir;
- 11) Pengendalian lingkungan;
- 12) Kepabeanan; dan/atau
- 13) Keimigrasian.

b. Fungsi Pengusahaan

- 1) Pelayanan tambat dan labuh kapal perikanan;
- 2) Pelayanan bongkar muat ikan;
- 3) Pelayanan pengolahan hasil perikanan;
- 4) Pemasaran dan distribusi ikan;
- 5) Pemanfaatan fasilitas dan lahan di pelabuhan perikanan;
- 6) Pelayanan perbaikan dan pemeliharaan kapal perikanan;
- 7) Pelayanan logistik dan perbekalan kapal perikanan;
- 8) Wisata bahari; dan/atau
- 9) Penyediaan dan/atau pelayanan jasa lainnya sesuai dengan peraturan perundang-undangan.

Untuk melaksanakan tugas dan fungsi pelabuhan perikanan tersebut, maka disusun struktur organisasi Pelabuhan Perikanan Nusantara berdasarkan Peraturan Menteri Kelautan dan Perikanan Nomor 66/PERMEN-KP/2020 tentang Organisasi dan Tata Kerja Unit Pelaksana Teknis Perikanan Tangkap, sebagai berikut:

1. **Sub Bagian Umum**, yang dipimpin oleh Kepala Sub Bagian Umum yang mempunyai tugas mempunyai tugas:
 - a. Melakukan urusan hubungan masyarakat, organisasi dan tata laksana, kepegawaian, persuratan, kearsipan, dokumentasi, dan rumah tangga, serta pengelolaan barang milik negara dan perlengkapan.
 - b. Melakukan penyusunan, pemantauan, dan evaluasi rencana, program, dan anggaran, pelaporan, urusan keuangan, hubungan masyarakat, organisasi dan tata laksana, kepegawaian, persuratan, kearsipan, dokumentasi, dan rumah tangga, serta pengelolaan barang milik negara dan perlengkapan.
2. **Kelompok jabatan fungsional** mempunyai tugas memberikan pelayanan fungsional dalam pelaksanaan tugas dan fungsi Unit Pelaksana Teknis Perikanan Tangkap sesuai dengan bidang keahlian dan keterampilan. Adapun fungsi pelaksana teknis terdiri dari:

- a. Penyusunan, pemantauan, dan evaluasi rencana, program, dan anggaran, serta pelaporan di bidang pelabuhan perikanan;
- b. Pelaksanaan pengaturan keberangkatan, kedatangan, dan keberadaan kapal perikanan di pelabuhan perikanan;
- c. Pelaksanaan pelayanan penerbitan surat tanda buku lapor kedatangan dan keberangkatan kapal perikanan;
- d. Pelaksanaan pemeriksaan logbook penangkapan ikan;
- e. Pelaksanaan pelayanan penerbitan persetujuan berlayar;
- f. Pelaksanaan penerbitan sertifikat hasil tangkapan ikan;
- g. Pelaksanaan pengawasan pengisian bahan bakar;
- h. Pelaksanaan pembangunan, pengembangan, pemeliharaan, pendayagunaan, dan pengawasan, serta pengendalian sarana dan prasarana;
- i. Pelaksanaan fasilitasi penyuluhan, pengawasan dan pengendalian sumber daya ikan, perkarantinaan ikan, publikasi hasil penelitian, pemantauan wilayah pesisir, wisata bahari, pembinaan mutu, serta pengolahan, pemasaran, dan distribusi hasil perikanan;
- j. Pelayanan jasa, pemanfaatan lahan, dan fasilitas usaha;
- k. Pelaksanaan pengumpulan data, informasi, dan publikasi;
- l. Pelaksanaan bimbingan teknis dan penerbitan sertifikat cara penanganan ikan yang baik;
- m. Pelaksanaan inspeksi pengendalian mutu hasil perikanan pada kegiatan penangkapan ikan;
- n. Pelaksanaan pengendalian lingkungan di pelabuhan perikanan; dan
- o. Pelaksanaan urusan ketatausahaan.

Berikut adalah struktur organisasi Pelabuhan Perikanan Nusantara Tanjungpandan:



Gambar 2. Struktur Organisasi Pelabuhan Perikanan Nusantara Tanjungpandan

Sesuai dengan tugas dan fungsinya PPN Tanjungpandan berkewajiban memberikan kinerja yang terbaik bagi perwujudan visi Kementerian Kelautan dan Perikanan yaitu mewujudkan pembangunan kelautan dan perikanan yang berdaya saing dan berkelanjutan untuk kesejahteraan yang diimplementasikan dalam Rencana Kinerja Tahunan (RKT) dan dievaluasi melalui Laporan Kinerja Instansi Pemerintah.

1.3 SISTEMATIKA PENYAJIAN

Penyusunan Laporan Kinerja Instansi Pemerintah Tahun 2023 merupakan bentuk akuntabilitas dari pelaksanaan tugas dan fungsi yang dipercayakan kepada setiap instansi pemerintah atas penggunaan anggaran. Hal terpenting yang diperlukan dalam penyusunan laporan kinerja adalah pengukuran kinerja dan evaluasi serta pengungkapan (*disclosure*) secara memadai hasil analisis terhadap pengukuran kinerja yang dilakukan dengan transparan serta sebagai alat kendali dan pemacu peningkatan kinerja pada tahun berikutnya. Capaian kinerja Pelabuhan Perikanan Nusantara Tanjungpandan selama Tahun 2023 akan dibandingkan dengan Rencana Kinerja 2023 yang telah ditargetkan sebagai tolok ukur keberhasilan organisasi. Berdasarkan analisis atas capaian kinerja terhadap rencana kerja ini akan memungkinkan dilakukannya proses identifikasi terhadap sejumlah celah kinerja yang membutuhkan perbaikan kinerja di masa mendatang. Adapun kaitan dari sistematika penyajian Laporan Kinerja Instansi Pemerintah Pelabuhan Perikanan Nusantara Tanjungpandan Tahun 2023 sebagai berikut:

1. Ikhtisar Eksekutif

Pada bagian ini disajikan tujuan dan sasaran yang telah ditetapkan dalam rencana strategis serta sejauh mana instansi pemerintah mencapai tujuan dan sasaran utama tersebut serta kendala-kendala yang dihadapi dalam pencapaiannya.

Disebutkan juga langkah-langkah apa yang telah dilakukan untuk mengatasi kendala tersebut dan langkah antisipatif untuk menanggulangi kendala yang mungkin akan terjadi pada tahun mendatang.

2. Bab I Pendahuluan

Pada bab Pendahuluan ini disajikan penjelasan umum organisasi, dengan penekanan kepada aspek strategis organisasi serta permasalahan utama (*strategic issued*) yang sedang dihadapi organisasi.

3. Bab II Perencanaan Kinerja

Pada bab ini disajikan gambaran singkat mengenai visi, misi, dan ringkasan perjanjian kinerja Tahun 2023.

4. Bab III Akuntabilitas Kinerja

a. Capaian Kinerja Organisasi

Pada sub bab ini disajikan capaian kinerja organisasi untuk setiap pernyataan kinerja sasaran strategis Organisasi sesuai dengan hasil pengukuran kinerja organisasi.

Untuk setiap pernyataan kinerja sasaran strategis tersebut dilakukan analisis capaian kinerja sebagai berikut:

- a) Membandingkan antara target dan realisasi kinerja tahun ini;
- b) Membandingkan antara realisasi kinerja serta capaian kinerja tahun ini dengan tahun lalu dan beberapa tahun terakhir;
- c) Membandingkan realisasi kinerja sampai dengan tahun ini dengan target jangka menengah yang terdapat dalam dokumen perencanaan strategis organisasi;
- d) Membandingkan realisasi kinerja tahun ini dengan standar nasional (jika ada);
- e) Analisis penyebab keberhasilan/ kegagalan atau peningkatan/ penurunan kinerja serta alternatif solusi yang telah dilakukan;
- f) Analisis atas efisiensi penggunaan sumber daya;
- g) Analisis program/kegiatan yang menunjang keberhasilan ataupun kegagalan pencapaian pernyataan kinerja).

b. Akuntabilitas Keuangan

Pada sub bab ini diuraikan realisasi anggaran dan efisiensi penggunaan sumber daya yang digunakan dan yang telah digunakan untuk mewujudkan kinerja organisasi sesuai dengan dokumen Perjanjian Kinerja.

5. Bab IV Penutup

Bab Penutup ini diuraikan simpulan umum atas capaian kinerja organisasi serta langkah di masa mendatang yang akan dilakukan organisasi untuk meningkatkan kinerjanya.

6. Lampiran

Merupakan kumpulan dari Penetapan Kinerja yang telah ditandatangani oleh Kepala PPN Tanjungpandan dengan Ditjen Perikanan Tangkap. Selain itu juga dilampirkan penghargaan yang telah diraih oleh PPN Tanjungpandan selama tahun 2023.

BAB II

PERENCANAAN KINERJA

2.1 VISI DAN MISI PEMBANGUNAN PERIKANAN TANGKAP

Direktorat Jenderal Perikanan Tangkap selaku penanggung jawab program memiliki peran strategis, yakni sebagai:

1. Penyedia bahan pangan dari perairan yang mempunyai nilai tinggi dari, ditinjau dari aspek nutrisi maupun ekonomi;
2. Penyedia lapangan kerja bagi masyarakat di daerah pesisir;
3. Salah satu bidang andalan dalam kegiatan ekonomi berbasis kelautan dan perikanan yang turut serta dalam menjaga kedaulatan bangsa di laut;
4. Penyumbang potensial untuk mendorong peningkatan penerimaan negara; serta
5. Identitas budaya negara maritim yang perlu dijaga dan dilestarikan.

Untuk menjalankan peran strategis tersebut, visi pembangunan perikanan tangkap ditetapkan sebagai berikut: “Terwujudnya Pembangunan Perikanan Tangkap yang Berdaulat, Mandiri, Berdaya Saing dan Berkelanjutan untuk Kesejahteraan Nelayan”, dengan penjelasan masing- masing aspek adalah sebagai berikut:

1. **Berdaulat** diartikan sebagai kemampuan penuh untuk mengelola dan memanfaatkan sumber daya perikanan untuk digunakan sebesar- besarnya dalam meningkatkan taraf hidup masyarakat demi mewujudkan kedaulatan secara ekonomi dari kegiatan perikanan tangkap;
2. **Mandiri** diartikan sebagai keadaan untuk dapat berdiri sendiri tanpa bergantung dengan pihak lain dalam mengelola dan memanfaatkan sumber daya perikanan yang ada untuk meningkatkan kesejahteraan masyarakat;
3. **Berdaya saing** diartikan sebagai keunggulan dan kapasitas yang dimiliki untuk menghadapi persaingan dalam peta kompetisi global dalam pengelolaan sumber daya perikanan;
4. **Berkelanjutan** dimaksudkan sebagai upaya untuk mengelola dan melindungi sumber daya ikan agar dapat dimanfaatkan secara berkesinambungan oleh generasi saat ini dan generasi mendatang;
5. **Kesejahteraan** diartikan bahwa pengelolaan sumber daya perikanan adalah untuk sebesar-besarnya kemakmuran rakyat, khususnya nelayan;

Misi Direktorat Jenderal Perikanan Tangkap mengacu pada tugas, fungsi dan wewenang yang telah dimandatkan oleh peraturan perundang-undangan serta merupakan penjabaran dari misi pembangunan nasional. Misi yang ditetapkan adalah sebagai berikut:

1. Turut serta dalam mewujudkan kedaulatan di laut dengan mengembangkan kegiatan-kegiatan yang mempunyai nilai strategis secara sosial, ekonomi, budaya, dan pertahanan dan keamanan;
2. Mewujudkan kemandirian dalam pengelolaan dan pemanfaatan sumber daya ikan;
3. Meningkatkan kapasitas dan daya saing dalam mengelola dan memanfaatkan sumber daya ikan;
4. Mewujudkan pengelolaan sumber daya ikan yang berkelanjutan; dan
5. Mewujudkan peningkatan kesejahteraan nelayan.

Pelabuhan Perikanan Nusantara Tanjungpandan sebagai salah satu Unit Pelaksana Teknis telah menyusun rencana kerja yang berorientasi pada hasil yang ingin dicapai guna menjalankan Rencana Strategis yang telah dicanangkan. Dalam rangka mencapai visi yang tertuang dalam Renstra, Pelabuhan Perikanan Nusantara Tanjungpandan menetapkan visi, misi, rencana strategis, tujuan, dan sasaran strategis yang terukur dan dilaksanakan setiap tahun. Selanjutnya, sesuai dengan amanat Peraturan Presiden Nomor 29 Tahun 2014 tentang Sistem Akuntabilitas Kinerja Instansi Pemerintah yang ditindaklanjuti dalam Peraturan Menteri Pendayagunaan Aparatur Negara dan Reformasi Birokrasi Nomor 53 Tahun 2014 tentang Petunjuk Teknis Perjanjian Kinerja, Pelaporan Kinerja dan Tata Cara Reviu Atas Laporan Kinerja Instansi Pemerintah, pelaksanaan rencana kerja tersebut harus dipertanggungjawabkan setiap tahun dalam bentuk Laporan Kinerja Instansi Pemerintah.

2.2 TUJUAN DAN SASARAN STRATEGIS

Dalam rangka mendukung tercapainya tujuan pembangunan perikanan tangkap secara berdaulat, bertanggungjawab, dan berkelanjutan untuk meningkatkan kesejahteraan nelayan. PPN Tanjungpandan perlu menerapkan strategi guna mengimplementasikan tujuan pembangunan perikanan tangkap tersebut, dengan menetapkan Sasaran Strategis yang dapat dipergunakan sebagai acuan selama lima tahun sebagai suatu *outcome/impact* dari program dan kegiatan yang dilaksanakan.

Sasaran strategis pembangunan PPN Tanjungpandan merupakan bagian dari sasaran strategis Direktorat Jenderal Perikanan Tangkap untuk memberikan fokus pada penyusunan kegiatan dan alokasi sumber daya organisasi dalam kegiatan atau operasional organisasi, dengan pengukuran dan penilaian kinerjanya berbasis *Balanced Scorecard (BSC)*. Secara garis besar sasaran strategis PPN Tanjungpandan diuraikan sebagai berikut:

1. Nilai PNBPN Sektor Perikanan Tangkap Meningkat di Pelabuhan Perikanan Nusantara Tanjungpandan:
 - a. Penerimaan PNBPN Non SDA di Pelabuhan Perikanan Nusantara Tanjungpandan (Rp. Juta)

2. Produktivitas perikanan tangkap di Pelabuhan Perikanan Nusantara Tanjungpandan Meningkatkan
 - a. Volume produksi perikanan tangkap di Pelabuhan Perikanan Nusantara Tanjungpandan (Ton)
3. Pengelolaan Pelabuhan Perikanan Nusantara Tanjungpandan yang Berdaya Saing
 - a. Persentase Permohonan Pengusahaan yang Dianalisa dan/atau Dievaluasi di Pelabuhan Perikanan Nusantara Tanjungpandan (Persen)
 - b. Tingkat Kinerja Pelabuhan Perikanan Nusantara Tanjungpandan (Nilai)
 - c. Tingkat Pelayanan Kesyahbandaran Pelabuhan Perikanan Nusantara Tanjungpandan (Persen)
4. Pengembangan dan Peningkatan Fasilitas Pelabuhan Perikanan Nusantara Tanjungpandan yang Optimal
 - a. Persentase Pengendalian Pengembangan Fasilitas Pelabuhan Perikanan Nusantara Tanjungpandan (Persen)
 - b. Persentase Pengendalian Lingkungan di Pelabuhan Perikanan Nusantara Tanjungpandan (Nilai)
5. Pengelolaan Kapal Perikanan dan Alat Penangkapan Ikan yang Berdaya Saing di Pelabuhan Perikanan Nusantara Tanjungpandan
 - a. Kapal Perikanan Izin Daerah yang Memenuhi Ketentuan (Kapal)
6. Pengelolaan Awak Kapal Perikanan yang Tersertifikasi/Terlindungi di Pelabuhan Perikanan Nusantara Tanjungpandan
 - a. Persentase Peningkatan Pengetahuan Kompetensi dan Perlindungan Nelayan/Awak Kapal Perikanan (Persen)
7. Tata Kelola Pemerintah yang Baik di Lingkungan Pelabuhan Perikanan Nusantara Tanjungpandan
 - a. Nilai Pembangunan Zona Integritas Menuju Wilayah Bebas dari Korupsi (WBK) Pelabuhan Perikanan Nusantara Tanjungpandan (Nilai)
 - b. Persentase Rekomendasi Hasil Pengawasan yang Dimanfaatkan untuk Perbaikan Kinerja Pelabuhan Perikanan Nusantara Tanjungpandan (Persen)
 - c. Nilai Rekonsiliasi Kinerja Pelabuhan Perikanan Nusantara Tanjungpandan (Nilai)
 - d. IP ASN Lingkup Pelabuhan Perikanan Nusantara Tanjungpandan (Indeks)
 - e. Tingkat Kepatuhan Pengadaan Barang/Jasa Pelabuhan Perikanan Nusantara Tanjungpandan (Persen)
 - f. Tingkat Kepatuhan Pengelolaan BMN Pelabuhan Perikanan Nusantara Tanjungpandan (Persen)
 - g. Nilai IKPA Pelabuhan Perikanan Nusantara Tanjungpandan (Nilai)
 - h. Nilai Kinerja Anggaran Pelabuhan Perikanan Nusantara Tanjungpandan (Nilai)

i. Nilai Survei Kepuasan Masyarakat Lingkup Pelabuhan Perikanan Nusantara Tanjungpandan (Indeks)

Dalam mewujudkan Sasaran Strategis di atas, Direktorat Jenderal Perikanan Tangkap telah mengamanatkan satu program utama yang menaungi seluruh kegiatan perikanan tangkap, yakni “Pengelolaan Perikanan Tangkap”. Dari Program utama tersebut telah dijabarkan kembali ke dalam 5 (enam) Kegiatan, yaitu:

1. Pengelolaan Kapal Perikanan, Alat penangkapan Ikan, dan Pengawakan Kapal Perikanan;
2. Pengelolaan Pelabuhan Perikanan;
3. Pengelolaan Perizinan dan Kenelayanan;
4. Pengelolaan Sumber Daya Ikan;
5. Dukungan Manajemen Internal Lingkup Ditjen Perikanan Tangkap;

2.3 PERMASALAHAN

Dalam upaya mendukung program pembangunan perikanan tangkap, Pelabuhan Perikanan Nusantara Tanjungpandan menghadapi berbagai permasalahan yang timbul baik di internal maupun berbagai ancaman yang berasal dari luar. Permasalahan tersebut dapat dikelompokkan menjadi 2 permasalahan utama yakni terkait dengan 1) Sarana dan Prasarana; 2) Penyerapan Anggaran. Adapun permasalahan tersebut sebagai berikut:

- a. Muara, alur pelayaran, dan kolam pelabuhan dalam kondisi dangkal akibat sedimentasi, sehingga aktivitas keluar masuk kapal nelayan menjadi terganggu. Di samping itu, daya tampung dermaga/kolam pelabuhan juga sudah tidak dapat mencukupi untuk menampung seluruh kapal di Pulau Belitung dan pulau-pulau kecil disekitarnya;
- b. Fasilitas pokok, fungsional, dan penunjang yang dimiliki oleh Pelabuhan Perikanan Nusantara Tanjungpandan belum bisa mengakomodir seluruh kegiatan pelayanan dan operasional pelabuhan.

2.4 RENCANA KINERJA PELABUHAN PERIKANAN NUSANTARA TANJUNGPANDAN TA. 2023

Untuk mengukur realisasi dan rencana strategis, PPN Tanjungpandan menetapkan target untuk masing-masing sasaran yang harus dicapai sehingga lebih terarah dan terkendali. Target ini dituangkan dalam dokumen Rencana Kinerja Tahunan 2023. Hal ini ditetapkan untuk setiap indikator kinerja baik untuk indikator kinerja tingkat sasaran maupun indikator kinerja tingkat kegiatan yang merupakan penjabaran dari program-program yang telah disusun sebelumnya, guna pencapaian sasaran yang sejalan dengan visi dan misi yang telah ditetapkan. Adapun Rencana kinerja tahunan 2023 disajikan pada tabel berikut:

Tabel 1. Rencana Kerja Tahunan PPN Tanjungpandan Tahun 2023

URAIAN	KODE	URAIAN	INDIKATOR	VOLUME	SATUAN	ANGGARAN (Rp.000)	MAJOR PROJECT	PRIORITAS NASIONAL
Program	032.03.HB	Program Pengelolaan Perikanan dan Kelautan				2,720,573,000		674,770,000
Kegiatan	2337	Pengelolaan Kapal Perikanan, alat penangkapan ikan, dan pengawakan kapal perikanan				296,200,000		13,200,000
Sasaran Kegiatan		Pengelolaan Kapal Perikanan dan Alat Penangkapan Ikan yang Berdaya Saing di Pelabuhan Perikanan Nusantara Tanjungpandan	Dokumen kapal perikanan yang diterbitkan	50	Produk			
KRO	2337.ACA	Perizinan produk		50	Produk	270,000,000		
RO	2337.ACA.001	Dokumen kapal perikanan yang diterbitkan		50	Produk	270,000,000		
Sasaran Kegiatan		Pengelolaan Awak Kapal Perikanan yang Tersertifikasi/Terlindungi di Pelabuhan Perikanan Nusantara Tanjungpandan	Nelayan/awak kapal perikanan yang ditingkatkan pengetahuannya/kompetensinya di bidang sarana penangkapan ikan	30	Orang			

URAIAN	KODE	URAIAN	INDIKATOR	VOLUME	SATUAN	ANGGARAN (Rp.000)	MAJOR PROJECT	PRIORITAS NASIONAL
KRO	2337.BDC	Fasilitasi dan Pembinaan Masyarakat		30	Orang	13,000,000		
RO	2337.BDC.001	Nelayan/awak kapal perikanan yang ditingkatkan pengetahuan/kompetensinya di bidang sarana penangkapan ikan		30	Orang	13,000,000		
Sasaran Kegiatan		Pengelolaan Awak Kapal Perikanan yang Tersertifikasi/Terlindungi di Pelabuhan Perikanan Nusantara Tanjungpandan	Dokumen awak kapal perikanan yang diterbitkan	1	Produk			
KRO	2337.PCA	Perizinan produk		1	Produk	13,200,000		13,200,000
RO	2337.PCA.001	Dokumen awak kapal perikanan yang diterbitkan		1	Produk	13,200,000		13,200,000
Kegiatan	2338	Pengelolaan Pelabuhan Perikanan				2,391,743,000		628,940,000
Sasaran Kegiatan		Pengelolaan Pelabuhan Perikanan Nusantara	Tingkat Operasional Pelabuhan Perikanan	83	Persen			

URAIAN	KODE	URAIAN	INDIKATOR	VOLUME	SATUAN	ANGGARAN (Rp.000)	MAJOR PROJECT	PRIORITAS NASIONAL
		Tanjungpandan yang berdaya saing	Nusantara Tanjungpandan					
		Nilai PNBP Sektor Perikanan Tangkap Meningkat di Pelabuhan Perikanan Nusantara Tanjungpandan	Penerimaan PNBP di Pelabuhan Perikanan Nusantara Tanjungpandan	1,679,681	Rp. Juta			
KRO	2338.BGA	Tata Kelola Kelembagaan Publik Bidang Ekonomi		1	Lembaga	1,762,803,000		
RO	2338.BGA.002	Pelabuhan perikanan UPT Pusat dan Perintis yang dikelola dan operasional sesuai standar		1	Lembaga	1,762,803,000		
Sasaran Kegiatan		Pengembangan dan Peningkatan Fasilitas Pelabuhan Perikanan Nusantara Tanjungpandan yang Optimal	Pelabuhan Perikanan yang Ditingkatkan Fasilitasnya untuk Mendukung Penangkapan Ikan Terukur	1	Unit			
		Tata Kelola Pemerintah yang Baik di Lingkungan Pelabuhan	Tingkat Kepatuhan Pengadaan Barang/Jasa	77,5	Persen			

URAIAN	KODE	URAIAN	INDIKATOR	VOLUME	SATUAN	ANGGARAN (Rp.000)	MAJOR PROJECT	PRIORITAS NASIONAL
		Perikanan Nusanantara Tanjungpandan	Pelabuhan Perikanan Nusanantara Tanjungpandan					
KRO	2338.RBQ	Prasarana Bidang Kemaritiman, Kelautan, dan Perikanan		1	Unit	628,940,000		628,940,000
RO	2338.RBQ.001	Pelabuhan perikanan UPT Pusat dan PP Perintis yang ditingkatkan fasillitasnya untuk mendukung penangkapan ikan terukur		1	Unit	628,940,000		628,940,000
Kegiatan	2339	Pengelolaan Perizinan dan Kenelayanan				4,000,000		4,000,000
Sasaran Kegiatan		Pengelolaan kenelayanan yang maju dan berdaya saing di Pelabuhan Perikanan Nusanantara Tanjungpandan	Nelayan yang difasilitasi akses pendanaan usahanya	20	Orang			
KRO	2339.QDC	Fasilitasi dan Pembinaan Masyarakat		20	Orang	4,000,000		4,000,000

URAIAN	KODE	URAIAN	INDIKATOR	VOLUME	SATUAN	ANGGARAN (Rp.000)	MAJOR PROJECT	PRIORITAS NASIONAL
RO	2339.QDC.003	Nelayan yang difasilitasi akses pendanaan usahanya		20	Orang	4,000,000		4,000,000
Kegiatan	2341	Pengelolaan Sumber Daya Ikan				28,630,000		28,630,000
Sasaran Kegiatan		Tata kelola sumber daya ikan di WPPNRI perairan laut yang bertanggung jawab di Pelabuhan Perikanan Nusantara Tanjungpandan	Laporan Data logbook penangkapan Ikan yang dikumpulkan dan diverifikasi	100	Laporan			
KRO	2341.QKB	Pemantauan Produk		100	Laporan	28,630,000		28,630,000
RO	2341.QKB.001	Laporan Data logbook penangkapan Ikan yang dikumpulkan dan diverifikasi		100	Laporan	28,630,000		28,630,000

Dukungan anggaran untuk pembangunan Pelabuhan Perikanan Nusantara Tanjungpandan pada Tahun 2023 berjumlah Rp11.363.674.000,- dengan rincian untuk masing-masing kegiatan yang disajikan pada tabel di bawah ini:

Tabel 2. Komposisi Anggaran Berdasarkan Jenis Kegiatan PPN Tanjungpandan Tahun 2023

No.	Program / Kegiatan	Pagu Anggaran 2023(Rp)
1.	Pengelolaan Kapal Perikanan, Alat Penangkapan Ikan, dan Pengawakan Kapal Perikanan	99.256.000
2.	Pengelolaan Pelabuhan Perikanan	2.181.411.000
3.	Pengelolaan Perizinan dan Kenelayanan	4.000.000
4.	Pengelolaan Sumber Daya Ikan	28.630.000
5.	Dukungan Manajemen Internal Lingkup Ditjen Perikanan Tangkap	9.050.377.000
Total		11.363.674.000

2.5 PENETAPAN KINERJA PELABUHAN PERIKANAN NUSANTARA TANJUNGPANDAN TA. 2023

Penetapan Kinerja yang telah disusun oleh Pelabuhan Perikanan Nusantara Tanjungpandan mengacu pada visi, misi, tujuan, kebijakan, serta sasaran strategis yang telah disusun dalam rangka mendukung visi dan misi Direktorat Jenderal Perikanan Tangkap Tahun 2020-2024. Sasaran Kegiatan dan Indikator Kinerja Utama (IKU) PPN Tanjungpandan pada tahun 2023, untuk semua sasaran berjumlah 7 sasaran dan 18 IKU dan IKM.

Sasaran kegiatan ini merupakan suatu panel instrumen yang memetakan sasaran kegiatan ke dalam suatu kerangka hubungan sebab akibat yang menggambarkan keseluruhan perjalanan strategi PPN Tanjungpandan. Sasaran kegiatan ini berfungsi untuk memudahkan PPN Tanjungpandan untuk mengkomunikasikan keseluruhan kegiatan dalam rangka mensukseskan pencapaian visi, misi, dan tujuan yang ingin dicapai oleh PPN Tanjungpandan. Sasaran kegiatan dan Indikator Kinerja Utama (IKU) 2023 yang disusun pada awal Tahun 2023 dan terjadi perubahan terkait penyesuaian Indikator Kinerja Utama (IKU) pada triwulan IV sebagai tindak lanjut atas Rapat Penetapan Tim Kerja Lingkup Ditjen Perikanan Tangkap, Adapun rincian Indikator Kinerja Utama (IKU) PPN Tanjungpandan dapat dilihat pada tabel berikut:

Tabel 3. Sasaran Indikator Kinerja Utama (IKU) TA. 2023

SASARAN KEGIATAN		INDIKATOR KINERJA		TARGET
1.	Nilai PNBPN Sektor Perikanan Tangkap Meningkatkan di Pelabuhan Perikanan Nusantara Tanjungpandan	1	Penerimaan PNBPN Non SDA di Pelabuhan Perikanan Nusantara Tanjungpandan (Rp. Juta)	1.679,67
2.	Produktivitas perikanan tangkap di Pelabuhan Perikanan Nusantara Tanjungpandan Meningkatkan	2	Volume produksi perikanan tangkap di Pelabuhan Perikanan Nusantara Tanjungpandan (Ton)	3.250
3.	Pengelolaan Pelabuhan Perikanan Nusantara Tanjungpandan yang Berdaya Saing	3	Persentase Permohonan Pengusahaan yang Dianalisa dan/atau Dievaluasi di Pelabuhan Perikanan Nusantara Tanjungpandan (Persen)	100
		4	Tingkat Kinerja Pelabuhan Perikanan Nusantara Tanjungpandan (Nilai)	83
		5	Tingkat Pelayanan Kesyahbandaran Pelabuhan Perikanan Nusantara Tanjungpandan (Persen)	27
4.	Pengembangan dan Peningkatan Fasilitas Pelabuhan Perikanan Nusantara Tanjungpandan yang Optimal	6	Persentase Pengendalian Pengembangan Fasilitas Pelabuhan Perikanan Nusantara Tanjungpandan (Persen)	30
		7	Persentase Pengendalian Lingkungan di Pelabuhan Perikanan Nusantara Tanjungpandan (Nilai)	30,01
5.	Pengelolaan Kapal Perikanan dan Alat Penangkapan Ikan yang Berdaya Saing di Pelabuhan Perikanan Nusantara Tanjungpandan	8	Kapal Perikanan Izin Daerah yang Memenuhi Ketentuan (Kapal)	50
6.	Pengelolaan Awak Kapal Perikanan yang Tersertifikasi/Terlindungi di Pelabuhan Perikanan Nusantara Tanjungpandan	9	Persentase Peningkatan Pengetahuan Kompetensi dan Perlindungan Nelayan/Awak Kapal Perikanan (Persen)	23
7.	Tata Kelola Pemerintah yang Baik di Lingkungan Pelabuhan Perikanan Nusantara Tanjungpandan	10	Nilai Pembangunan Zona Integritas Menuju Wilayah Bebas dari Korupsi (WBK) Pelabuhan Perikanan Nusantara Tanjungpandan (Nilai)	45,10
		11	Persentase Rekomendasi Hasil Pengawasan yang Dimanfaatkan untuk Perbaikan Kinerja Pelabuhan Perikanan Nusantara Tanjungpandan (Persen)	75
		12	Nilai Rekonsiliasi Kinerja Pelabuhan Perikanan Nusantara Tanjungpandan (Nilai)	93
		13	IP ASN Lingkup Pelabuhan Perikanan Nusantara Tanjungpandan (Indeks)	79
		14	Tingkat Kepatuhan Pengadaan Barang/Jasa Pelabuhan Perikanan Nusantara Tanjungpandan (Persen)	77,5

SASARAN KEGIATAN		INDIKATOR KINERJA		TARGET
		15	Tingkat Kepatuhan Pengelolaan BMN Pelabuhan Perikanan Nusantara Tanjungpandan (Persen)	77,5
		16	Nilai IKPA Pelabuhan Perikanan Nusantara Tanjungpandan (Nilai)	93,75
		17	Nilai Kinerja Anggaran Pelabuhan Perikanan Nusantara Tanjungpandan (Nilai)	82
		18	Nilai Survei Kepuasan Masyarakat Lingkup Pelabuhan Perikanan Nusantara Tanjungpandan (Indeks)	88,21

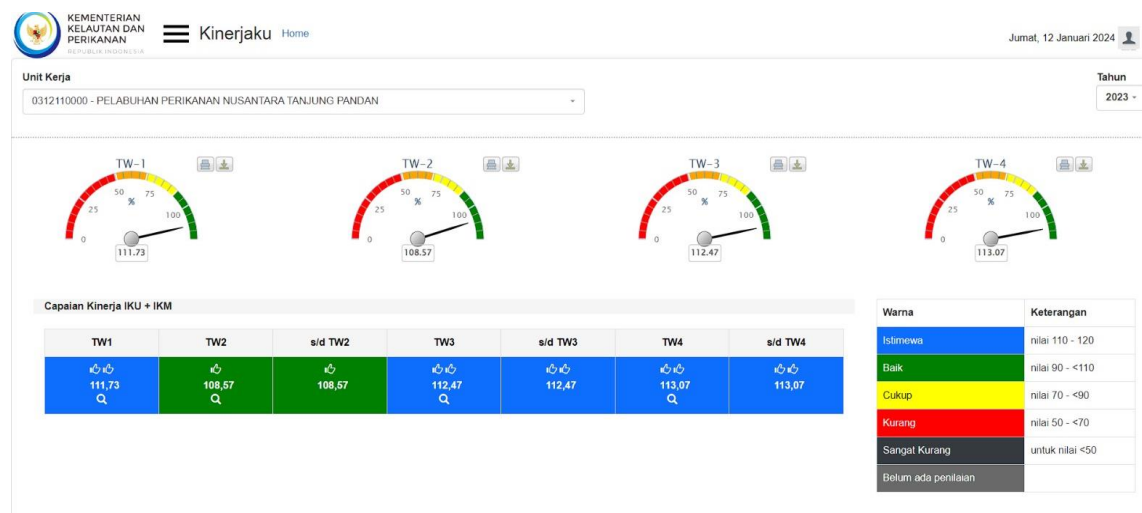
BAB III

AKUNTABILITAS KINERJA

3.1 CAPAIAN KINERJA ORGANISASI

Dengan beralihnya pengelolaan kinerja KKP, yang telah mengimplementasikan manajemen kinerja berbasis *Balanced Scorecard (BSC)*, PPN Tanjungpandan dalam hal ini merupakan salah satu Unit Pelaksana Teknis Ditjen Perikanan Tangkap ikut serta dalam melaksanakan Visi, Misi, dan Tujuan yang ingin dicapai oleh Ditjen Perikanan Tangkap dengan melaksanakan Sasaran Kegiatan, Indikator Kinerja Utama (IKU) yang diturunkan oleh DJPT maupun yang ditetapkan sendiri oleh PPN Tanjungpandan.

Keberhasilan pelaksanaan kegiatan pembangunan perikanan tangkap secara tahunan diukur melalui capaian indikator kinerja yang ditetapkan pada Tahun 2023. Pada tahun 2023 terdapat 7 (tujuh) sasaran strategis yang terbagi atas 9 (sembilan) Indikator Kinerja Utama (IKU) dan 9 (sembilan) Indikator Kinerja Manajerial (IKM). Nilai Pengukuran Sasaran Strategis (NPSS) Tahun 2023 pada satuan kerja PPN Tanjungpandan adalah sebesar 113,07 yang secara rinci dapat dilihat pada gambar di bawah ini.



Gambar 3. Dashboard Capaian Kinerja PPN Tanjungpandan Tahun 2023

Rata-rata nilai pada NPSS PPN Tanjungpandan Tahun 2023 diperoleh dari 7 sasaran strategis dan terbagi dalam 18 Indikator Kinerja yang tercapai 100% bahkan lebih, yaitu :

- IKU 1. Penerimaan PNBPN Non SDA di Pelabuhan Perikanan Nusantara Tanjungpandan;
- IKU 2. Volume Produksi Perikanan Tangkap di Pelabuhan Perikanan Nusantara Tanjungpandan;
- IKU 3. Persentase Permohonan Perusahaan yang Dianalisa dan/atau Dievaluasi di Pelabuhan Perikanan Nusantara Tanjungpandan;
- IKU 4. Tingkat Kinerja Pelabuhan Perikanan Nusantara Tanjungpandan;
- IKU 5. Tingkat Pelayanan Kesyahbandaran Pelabuhan Perikanan Nusantara

- Tanjungpandan;
- IKU 6. Persentase Pengendalian Pengembangan Fasilitas Pelabuhan Perikanan Nusantara Tanjungpandan;
- IKU 7. Persentase Pengendalian Lingkungan di Pelabuhan Perikanan Nusantara Tanjungpandan;
- IKU 8. Kapal Perikanan Izin Daerah yang Memenuhi Ketentuan;
- IKU 9. Persentase Peningkatan Pengetahuan Kompetensi dan Perlindungan Nelayan/Awak Kapal Perikanan;
- IKU 10. Nilai Pembangunan Zona Integritas Menuju Wilayah Bebas dari Korupsi (WBK) Pelabuhan Perikanan Nusantara Tanjungpandan;
- IKU 11. Persentase Rekomendasi Hasil Pengawasan yang Dimanfaatkan untuk Perbaikan Kinerja Pelabuhan Perikanan Nusantara Tanjungpandan;
- IKU 12. Nilai Rekonsiliasi Kinerja Pelabuhan Perikanan Nusantara Tanjungpandan;
- IKU 13. IP ASN Lingkup Pelabuhan Perikanan Nusantara Tanjungpandan;
- IKU 14. Tingkat Kepatuhan Pengadaan Barang/Jasa Pelabuhan Perikanan Nusantara Tanjungpandan;
- IKU 15. Tingkat Kepatuhan Pengelolaan BMN Pelabuhan Perikanan Nusantara Tanjungpandan;
- IKU 17. Nilai Kinerja Anggaran Pelabuhan Perikanan Nusantara Tanjungpandan; dan
- IKU 18. Nilai Survei Kepuasan Masyarakat Lingkup Pelabuhan Perikanan Nusantara Tanjungpandan.

Apabila dilihat dari realisasi capaian indikator kinerja pada satuan kerja PPN Tanjungpandan Tahun 2023, mulai dari 01 Januari sampai dengan 31 Desember 2023 secara ringkas dapat dilihat pada tabel di bawah ini.

Tabel 4. Capaian Kinerja PPN Tanjungpandan Tahun 2023

NO.	SASARAN KEGIATAN	INDIKATOR KINERJA		TARGET 2023	REALISASI 2023	%
1.	Nilai PNBPN Sektor Perikanan Tangkap Meningkat di Pelabuhan Perikanan Nusantara Tanjungpandan	1	Penerimaan PNBPN Non SDA di Pelabuhan Perikanan Nusantara Tanjungpandan (Rp. Juta)	1.679,68	1.886,71	112,33
2.	Produktivitas perikanan tangkap di Pelabuhan Perikanan Nusantara Tanjungpandan Meningkat	2	Volume produksi perikanan tangkap di Pelabuhan Perikanan Nusantara Tanjungpandan (Ton)	3.250	3.394,08	104,43
3.	Pengelolaan Pelabuhan Perikanan Nusantara	3	Persentase Permohonan Pengusahaan yang	100	100	100

NO.	SASARAN KEGIATAN	INDIKATOR KINERJA	TARGET 2023	REALISASI 2023	%	
	Tanjungpandan yang Berdaya Saing					
		4	Tingkat Kinerja Pelabuhan Perikanan Nusantara Tanjungpandan (Nilai)	83	88,4	106,51
		5	Tingkat Pelayanan Kesyahbandaran Pelabuhan Perikanan Nusantara Tanjungpandan (Persen)	27	29	107,41
4.	Pengembangan dan Peningkatan Fasilitas Pelabuhan Perikanan Nusantara Tanjungpandan yang Optimal	6	Persentase Pengendalian Pengembangan Fasilitas Pelabuhan Perikanan Nusantara Tanjungpandan (Persen)	30	39,46	120
		7	Persentase Pengendalian Lingkungan di Pelabuhan Perikanan Nusantara Tanjungpandan (Nilai)	30,01	51,14	120
5.	Pengelolaan Kapal Perikanan dan Alat Penangkapan Ikan yang Berdaya Saing di Pelabuhan Perikanan Nusantara Tanjungpandan	8	Kapal Perikanan Izin Daerah yang Memenuhi Ketentuan (Kapal)	50	90	120
6.	Pengelolaan Awak Kapal Perikanan yang Tersertifikasi/Terlindungi di Pelabuhan Perikanan Nusantara Tanjungpandan	9	Persentase Peningkatan Pengetahuan Kompetensi dan Perlindungan Nelayan/Awak Kapal Perikanan (Persen)	23	32	120
7.	Tata Kelola Pemerintah yang Baik di Lingkungan Pelabuhan Perikanan Nusantara Tanjungpandan	10	Nilai Pembangunan Zona Integritas Menuju Wilayah Bebas dari Korupsi (WBK) Pelabuhan Perikanan Nusantara Tanjungpandan (Nilai)	45,10	84,49	120
		11	Persentase Rekomendasi Hasil Pengawasan yang Dimanfaatkan untuk Perbaikan Kinerja	75	100	120

NO.	SASARAN KEGIATAN	INDIKATOR KINERJA	TARGET 2023	REALISASI 2023	%
		Pelabuhan Perikanan Nusantara Tanjungpandan (Persen)			
12		Nilai Rekonsiliasi Kinerja Pelabuhan Perikanan Nusantara Tanjungpandan (Nilai)	93	97,73	105,09
13		IP ASN Lingkup Pelabuhan Perikanan Nusantara Tanjungpandan (Indeks)	79	88,82	112,43
14		Tingkat Kepatuhan Pengadaan Barang/Jasa Pelabuhan Perikanan Nusantara Tanjungpandan (Persen)	77,5	95,85	120
15		Tingkat Kepatuhan Pengelolaan BMN Pelabuhan Perikanan Nusantara Tanjungpandan (Persen)	77,5	80	103,23
16		Nilai IKPA Pelabuhan Perikanan Nusantara Tanjungpandan (Nilai)	93,75	90,81	96,86
17		Nilai Kinerja Anggaran Pelabuhan Perikanan Nusantara Tanjungpandan (Nilai)	82	86,61	105,62
18		Nilai Survei Kepuasan Masyarakat Lingkup Pelabuhan Perikanan Nusantara Tanjungpandan (Indeks)	88,21	92,9	105,32

Berdasarkan tabel realisasi capaian indikator kinerja Tahun 2023 di atas, sebanyak 17 indikator tercapai 100% dari target yang telah ditentukan. Pembahasan masing – masing indikator akan dicantumkan pada sub bab berikut sesuai dengan ketentuan yang tercantum pada Peraturan Menteri PAN dan RB Nomor 53 Tahun 2014 dan Permen KP Nomor 68/PERMEN-KP/2017, sebagai berikut:

1. Membandingkan realisasi indikator tahun 2023 terhadap target capaian tahun 2023;
2. Membandingkan realisasi indikator tahun 2023 terhadap realisasi tahun 2022;
3. Membandingkan realisasi indikator tahun 2023 terhadap target indikator tahun menengah pada RPJMN. Hal ini didasarkan oleh Peraturan Menteri Perencanaan Pembangunan Nasional (PPN/Kepala Bappenas);
4. Membandingkan realisasi indikator tahun 2023 terhadap target indikator yang sifatnya standar nasional (apabila ada) dengan tujuan untuk mengukur pencapaian PPN Tanjungpandan terhadap capaian Direktorat Jenderal Perikanan Tangkap dan capaian nasional;
5. Menyajikan analisa (penyebab) terhadap keberhasilan atau kegagalan dalam mencapai target tahun 2023 berdasarkan faktor – faktor yang mempengaruhi pencapaian indikator;
6. Menyajikan besarnya jumlah sumberdaya yang digunakan berupa alokasi anggaran dalam upaya mencapai target indikator tahun 2023 sesuai dengan yang terdapat pada dokumen penganggaran (RKAKL). Analisa ini terbatas pada *Internal Process Perspective* dan *Learning and Growth Perspective* dikarenakan kedua perspektif ini sifatnya proses dan input (masukan) yang dapat langsung diukur efeknya terhadap pencapaian indikator, sedangkan kedua perspektif lainnya yakni *Stakeholder Perspective* dan *Costumer Perspective* merupakan dampak atau hasil dari pencapaian indikator;
7. Menyajikan program dan kegiatan yang menunjang pencapaian target indikator tahun 2023.

3.1.1 EVALUASI DAN ANALISIS PENCAPAIAN KINERJA

SK-1 Nilai PNBP Sektor Perikanan Tangkap Meningkat di Pelabuhan Perikanan Nusantara Tanjungpandan

Pencapaian SK-1 diperoleh dari 1 IKU, yaitu:

IKU 1. Penerimaan PNBP Non SDA di Pelabuhan Perikanan Nusantara Tanjungpandan

Merupakan pendapatan yang diperoleh pelabuhan yang berasal dari pelayanan jasa yang berada di Pelabuhan Perikanan dengan tarif sebagaimana ditetapkan oleh PP 85 Tahun 2021 tentang jenis dan tarif atas Penerimaan Negara Bukan Pajak yang berlaku pada Kementerian Kelautan dan Perikanan. Adapun jenis pelayanan yang dikenakan tarif PNBP yaitu (1) Pelayanan Pas masuk harian, (2) Pelayanan tambat labuh kapal perikanan, (3) Pelayanan jasa kebersihan pelabuhan, (4) Pelayanan jasa pengadaan es, (5) Pelayanan jasa sewa tanah dan bangunan dan (6) Pelayanan jasa perbengkelan (7) Pelayanan pengadaan air, (8) Pelayanan jasa kendaraan, (9) Pelayanan tangki BBM dan instalasinya, (10) Pelayanan

jasa alat berat, (11) Pelayanan dock, (12) Pelayanan tanah, (13) Pelayanan pemakaian listrik, (14) Pelayanan jasa penggunaan sarana dan prasarana, (15) Pendapatan jasa lainnya.

Target IKU yang ditetapkan pada tahun 2023 senilai Rp1.679.681.000 dengan hasil pengukuran berikut ini:

a. Perbandingan realisasi Tahun 2023 terhadap target Tahun 2023

Realisasi indikator kinerja penerimaan pendapatan negara bukan pajak (PNBP) Non SDA di PPN Tanjungpandan pada Tahun 2023 adalah sebesar Rp1.886.710.136 dari penerimaan pendapatan negara bukan pajak PPN Tanjungpandan yang ditargetkan pada Tahun 2023 sebesar Rp1.679.681.000 sehingga capaian indikator kinerja untuk Penerimaan Pendapatan Negara Bukan Pajak (PNBP) Non SDA yang dikelola PPN Tanjungpandan pada tahun 2023 sebesar 112,33% dari target yang telah ditetapkan sebagaimana tabel di bawah ini:

Tabel 5. Target dan Realisasi Indikator Kinerja Penerimaan PNBP Non SDA di Pelabuhan Perikanan Nusantara Tanjungpandan

Indikator Kinerja	Target 2023	Realisasi 2023	(%) Capaian
Penerimaan PNBP Non SDA di Pelabuhan Perikanan Nusantara Tanjungpandan (Rp Juta)	1.679,68	1.886,71	112,33

Tabel 6. Rekapitulasi Nilai PNBP Non SDA di PPN Tanjungpandan Tahun 2023

No	Bulan	Realisasi PNBP Non SDA (Rp)	Total Per Triwulan (Rp)
1.	Januari	Rp107.454.561	Rp498.466.101
2.	Februari	Rp126.103.143	
3.	Maret	Rp264.908.497	
4.	April	Rp91.606.756	Rp248.206.045
5.	Mei	Rp37.424.827	
6.	Juni	Rp119.174.462	
7.	Juli	Rp331.961.247	Rp597.450.760
8.	Agustus	Rp162.372.227	
9.	September	Rp103.117.286	
10.	Oktober	Rp173.367.025	Rp542.587.230
11.	November	Rp188.672.484	

12.	Desember	Rp180.547.721	
TOTAL			Rp1.886.710.136

Persentase realisasi indikator kinerja Nilai PNBPN Non SDA di PPN Tanjungpandan pada tahun 2023 adalah sebesar 112,33% berdasarkan aplikasi kinerja atau dengan realisasi sebesar Rp1.886.710.136.

b. Perbandingan realisasi Tahun 2023 terhadap realisasi Tahun 2022

Adapun realisasi tahun 2022 jika dibandingkan dengan realisasi tahun 2023 adalah sebagai berikut:

Tabel 7. Perbandingan Realisasi Indikator Nilai PNBPN Non SDA Pelabuhan Perikanan Nusantara Tanjungpandan Tahun 2022 dengan Realisasi Tahun 2023

Indikator Kinerja	Realisasi Tahun 2022	Realisasi Tahun 2023	Persentase Perbandingan (%)
Penerimaan PNBPN Non SDA di Pelabuhan Perikanan Nusantara Tanjungpandan (Rp Juta)	1.637,44	1.679,68	102,58

c. Perbandingan realisasi indikator Tahun 2023 terhadap target indikator tahun menengah

Adapun realisasi tahun 2023 jika dibandingkan dengan target tahun indikator menengah adalah sebagai berikut:

Tabel 8. Perbandingan Realisasi Indikator Kinerja Penerimaan PNBPN Non SDA Pelabuhan Perikanan Nusantara Tanjungpandan Tahun 2023 dengan Target Menengah dalam Renstra

Indikator Kinerja	Capaian Tahun 2023	Target Menengah dalam Renstra (2023)	Persentase Perbandingan (%)
Penerimaan PNBPN Non SDA di Pelabuhan Perikanan Nusantara Tanjungpandan (Ton)	1.679,68	1.679,68	112,33

Jika dibandingkan dengan target jangka menengah, maka pencapaian di tahun 2023 mencapai sekitar 112,33% dari target yang ditetapkan.

d. Perbandingan dengan standar nasional

Perbandingan dengan standar nasional dilakukan dengan membandingkan capaian pada Pelabuhan Perikanan Nusantara Sungailiat. Adapun beberapa pertimbangan pemilihan

Pelabuhan Perikanan Nusantara Sungailiat sebagai pembanding standar nasional adalah: 1) Berdasarkan kelas pelabuhan, Pelabuhan Perikanan Nusantara Tanjungpandan dengan Pelabuhan Perikanan Nusantara Sungailiat sama-sama masuk dalam kategori pelabuhan perikanan kelas B atau PPN, 2). Berdasarkan penyebaran stok ikan dan karakteristik oseanografi, kedua pelabuhan masuk dalam WPP-NRI 711, 3). Berdasarkan komposisi jumlah pegawai yang berstatus sebagai Aparatur Sipil Negara (ASN) hampir sama, yaitu Pelabuhan Perikanan Nusantara Tanjungpandan sebanyak 38 dan Pelabuhan Perikanan Nusantara Sungailiat sebanyak 40 orang pegawai.

Perbandingan realisasi capaian volume produksi perikanan tangkap di PPN Tanjungpandan dengan PPN Sungailiat tersaji pada tabel di bawah ini:

Tabel 9. Perbandingan Realisasi Indikator Kinerja Penerimaan PNBPN Non SDA PPN Tanjungpandan Tahun 2023 dengan PPN Sungailiat

Indikator Kinerja	Capaian PPN Tanjungpandan	Capaian PPN Sungailiat	Persentase Perbandingan (%)
Penerimaan PNBPN Non SDA di Pelabuhan Perikanan Nusantara Tanjungpandan (Ton)	1.679,68	775,9	216,48

Jika dibandingkan dengan capaian di PPN Sungailiat, dapat dilihat bahwa persentase penerimaan PNBPN Non SDA di PPN Tanjungpandan mencapai 216,48% yang menunjukkan nilai yang sangat signifikan, hal ini tentu dipengaruhi oleh jenis pelayanan yang dikenakan tarif PNBPN sesuai PP 85 Tahun 2021 tentang Jenis Dan Tarif Atas Jasa Penerimaan Negara Bukan Pajak yang Berlaku pada Kementerian Kelautan dan Perikanan pada masing-masing pelabuhan.

e. Analisis keberhasilan dan kegagalan

Persentase capaian nilai PNBPN di tahun 2023 tercapai karena penerapan PP No. 85 Tahun 2021 tentang Jenis Dan Tarif Atas Jasa Penerimaan Negara Bukan Pajak yang Berlaku pada Kementerian Kelautan dan Perikanan di mana kenaikan tarifnya berkisar 400% dari peraturan sebelumnya serta dilakukan optimisasi dalam penarikan PNBPN non SDA dari seluruh pelayanan yang dikenakan tarif PNBPN di PPN Tanjungpandan. Selain itu juga dilakukan optimasi pelayanan Pas Masuk Harian dengan menambah jam kerja di pintu masuk utama pelabuhan secara bergilir antar petugas, dan pengaktifan kembali pelayanan pengadaan es.

f. Analisis program/kegiatan yang menunjang kinerja

Kegiatan yang menunjang pencapaian nilai PNBPN di Pelabuhan Perikanan Nusantara Tanjungpandan adalah sarana dan prasarana yang ada di Pelabuhan termasuk di dalamnya sosialisasi terkait pungutan PNBPN meliputi (1) Pelayanan Pas masuk harian, (2) Pelayanan tambat labuh kapal perikanan, (3) Pelayanan jasa kebersihan pelabuhan, (4) Pelayanan jasa pengadaan es, (5) Pelayanan jasa sewa tanah dan bangunan dan (6) Pelayanan jasa perbengkelan, (7) Pelayanan pengadaan air, (8) Pelayanan jasa kendaraan, (9) Pelayanan tangki BBM dan instalasinya, (10) Pelayanan jasa alat berat. (11) Pelayanan dock, (12) Pelayanan tanah, (13) Pelayanan pemakaian listrik, (14) Pelayanan jasa penggunaan sarana dan prasarana, (15) Pendapatan jasa lainnya.

SK-2 Produktivitas perikanan tangkap di Pelabuhan Perikanan Nusantara Tanjungpandan Meningkat

SK-2 diperoleh dari 1 IKU, yaitu:

IKU 2. Volume produksi perikanan tangkap di Pelabuhan Perikanan Nusantara Tanjungpandan (Ton)

Merupakan indikator yang menunjukkan jumlah volume produksi perikanan tangkap yang didaratkan oleh kapal perikanan di PPN Tanjungpandan. Angka capaian indikator volume produksi perikanan tangkap di PPN Tanjungpandan diperoleh dari Tim Kerja Operasional Pelabuhan PPN Tanjungpandan.

a. Perbandingan realisasi Tahun 2023 terhadap target Tahun 2023

Realisasi volume produksi perikanan tangkap di PPN Tanjungpandan pada tahun 2023 mencapai 2.426,57 ton dengan target volume produksi perikanan tangkap di PPN Tanjungpandan yang harus dicapai adalah 2.357,52 ton. Sehingga capaian IKU jumlah produksi perikanan tangkap di PPN Tanjungpandan pada tahun 2023 adalah sebesar 104,43% dari target yang telah ditetapkan sebagaimana tabel di bawah ini:

Tabel 10. Target dan Realisasi Indikator Kinerja Volume Produksi Perikanan Tangkap di PPN Tanjungpandan Tahun 2023

Indikator Kinerja	Target 2023	Realisasi 2023	(%) Capaian
Volume produksi perikanan tangkap di Pelabuhan Perikanan Nusantara Tanjungpandan (Ton)	3.250	3.394,08	104,43

Tabel 11. Rekapitulasi Volume Produksi Perikanan Tangkap di PPN Tanjungpandan Tahun 2023

No	Bulan	Jumlah Produksi (Ton)
1.	Januari	259,31
2.	Februari	286,94
3.	Maret	271,23
4.	April	155,91
5.	Mei	233,26
6.	Juni	363,70
7.	Juli	358,44
8.	Agustus	256,81
9.	September	240,97
10.	Oktober	377,29
11.	November	329,85
12.	Desember	260,37
TOTAL		3.394,08

Persentase realisasi indikator kinerja jumlah produksi perikanan tangkap di PPN Tanjungpandan pada tahun 2023 adalah sebesar 104,43% berdasarkan aplikasi kinerjaku atau dengan realisasi volume produksi perikanan tangkap sebanyak 3.394,08 ton diperoleh dari jumlah produksi perikanan yang berasal dari kapal penangkap ikan yang melakukan aktivitas pembongkaran ikan di PPN Tanjungpandan sebagaimana tabel di atas.

b. Perbandingan realisasi Tahun 2023 terhadap realisasi Tahun 2022

Adapun realisasi tahun 2023 jika dibandingkan dengan realisasi tahun 2022 adalah sebagai berikut:

Tabel 12. Perbandingan Realisasi Indikator Kinerja Volume Produksi Perikanan Tangkap di PPN Tanjungpandan Tahun 2023

Indikator Kinerja	Realisasi Tahun 2022	Realisasi Tahun 2023	Presentase Perbandingan (%)
Volume produksi perikanan tangkap di Pelabuhan Perikanan Nusantara Tanjungpandan (Ton)	3.537,34	3.394,08	95,95

Pada tahun 2022, IKU ini menyatakan rata-rata volume produksi perikanan tangkap, sehingga untuk membandingkannya maka harus dilakukan formula perhitungan yang sama. Jika tetap dilakukan perbandingan maka terdapat penurunan sebesar 4,05%.

c. Perbandingan realisasi indikator Tahun 2023 terhadap target indikator tahun menengah

Adapun realisasi tahun 2023 jika dibandingkan dengan target indikator tahun menengah adalah sebagai berikut:

Tabel 13. Perbandingan Realisasi Indikator Kinerja Volume Produksi Perikanan Tangkap di PPN Tanjungpandan dengan Target Menengah dalam Renstra

Indikator Kinerja	Capaian Tahun 2023	Target Menengah dalam Renstra (2023)	Persentase Perbandingan (%)
Volume produksi perikanan tangkap di Pelabuhan Perikanan Nusantara Tanjungpandan (Ton)	3.394,08	3.250	104,43

Perbandingan dengan target jangka menengah belum bisa dilakukan untuk IKU ini pada renstra sebelumnya belum ada.

d. Perbandingan dengan standar nasional

Perbandingan realisasi capaian volume produksi perikanan tangkap di PPN Tanjungpandan dengan PPN Sungailiat tersaji pada tabel di bawah ini:

Tabel 14. Perbandingan Realisasi Indikator Kinerja Volume Produksi Perikanan Tangkap PPN Tanjungpandan Tahun 2023 dengan PPN Sungailiat

Indikator Kinerja	Capaian PPN Tanjungpandan	Capaian PPN Sungailiat	Persentase Perbandingan (%)
Volume produksi perikanan tangkap di Pelabuhan Perikanan Nusantara Tanjungpandan (Ton)	3.394,08	4.928,29	68,87

e. Analisis keberhasilan dan kegagalan

Capaian volume produksi perikanan sebesar 3.394,08 ton atau sebesar 104,43% dari target tahun 2023 yang ditetapkan. Tercapaiannya target ini dikarenakan pada triwulan IV kondisi cuaca relatif lebih baik dibandingkan dengan triwulan III, selain itu jumlah kapal

perikanan yang mendaratkan hasil tangkapannya di pelabuhan meningkat serta adanya musim panen ikan hasil tangkapan yang biasa terjadi setiap bulan September dan Oktober.

f. Analisis program/kegiatan yang menunjang kinerja

Kegiatan yang menunjang kinerja untuk pencapaian volume produksi perikanan tangkap di PPN Tanjungpandan adalah proses penginputan serta validasi data dimana para petugas dari Tim Kerja Operasional Pelabuhan melakukan pendataan hasil produksi perikanan tangkap secara teratur sesuai dengan jadwal kerja yang telah ditetapkan.

SK-3 Pengelolaan Pelabuhan Perikanan Nusantara Tanjungpandan yang Berdaya Saing

SK-3 diperoleh dari 3 IKU, yaitu:

IKU 3. Persentase Permohonan Pengusahaan yang Dianalisa dan/atau Dievaluasi di Pelabuhan Perikanan Nusantara Tanjungpandan

Merupakan indikator yang menunjukkan persentase permohonan pengusahaan baik permohonan baru maupun perpanjangan pada pelayanan sewa lahan/Gedung/bangunan yang mana dalam prosesnya diperlukan analisa dan/atau evaluasi sebelum menentukan permohonan tersebut disetujui atau ditolak.

a. Perbandingan realisasi Tahun 2023 terhadap target Tahun 2023

Pada tahun 2023 tidak terdapat usulan permohonan pengusahaan baik permohonan baru atau perpanjangan, sehingga tidak dapat dilakukan analisa. Namun, berdasarkan formula perhitungan pada IKU ini, realisasi capaian IKU Persentase Permohonan Pengusahaan yang Dianalisa dan/atau Dievaluasi di PPN Tanjungpandan pada tahun 2023 adalah sebesar 100% dari target yang telah ditetapkan sebagaimana tabel di bawah ini:

Tabel 15. Target dan Realisasi Indikator Kinerja Persentase Permohonan Pengusahaan yang Dianalisa dan/atau Dievaluasi di PPN Tanjungpandan Tahun 2023

Indikator Kinerja	Target 2023	Realisasi 2023	(%) Capaian
Persentase Permohonan Pengusahaan yang Dianalisa dan/atau Dievaluasi di Pelabuhan (Persen)	100	100	100

b. Perbandingan realisasi tahun 2023 terhadap realisasi Tahun 2022

Adapun realisasi tahun 2023 jika dibandingkan dengan realisasi tahun 2022 adalah sebagai berikut:

Tabel 16. Perbandingan Realisasi Indikator Kinerja Persentase Perusahaan yang Dianalisa dan/atau Dievaluasi di PPN Tanjungpandan Tahun 2023

Indikator Kinerja	Realisasi Tahun 2022	Realisasi Tahun 2023	Persentase Perbandingan (%)
Persentase Permohonan Perusahaan yang Dianalisa dan/atau Dievaluasi di Pelabuhan Perikanan Nusantara Tanjungpandan (Persen)	-	100	-

IKU ini tidak dapat dibandingkan dengan capaian tahun sebelumnya dikarenakan belum terdapat IKU tersebut pada tahun 2022.

c. Perbandingan realisasi indikator Tahun 2023 terhadap target indikator tahun menengah

Adapun realisasi tahun 2023 jika dibandingkan dengan target indikator tahun menengah adalah sebagai berikut:

Tabel 17. Perbandingan Realisasi Indikator Kinerja Persentase Perusahaan yang Dianalisa dan/atau Dievaluasi di PPN Tanjungpandan dengan Target Menengah dalam Renstra

Indikator Kinerja	Capaian Tahun 2023	Target Menengah dalam Renstra (2023)	Persentase Perbandingan (%)
Persentase Permohonan Perusahaan yang Dianalisa dan/atau Dievaluasi di Pelabuhan Perikanan Nusantara Tanjungpandan (Persen)	100	100	100

d. Perbandingan dengan standar nasional

Perbandingan realisasi capaian persentase permohonan perusahaan yang dianalisa dan/atau dievaluasi di PPN Tanjungpandan dengan PPN Sungailiat tersaji pada tabel di bawah ini:

Tabel 18. Perbandingan Realisasi Indikator Kinerja Persentase Perusahaan yang Dianalisa dan/atau Dievaluasi di PPN Tanjungpandan Tahun 2023 dengan PPN Sungailiat

Indikator Kinerja	Capaian PPN Tanjungpandan	Capaian PPN Sungailiat	Persentase Perbandingan (%)
Persentase Permohonan Perusahaan yang Dianalisa dan/atau Dievaluasi di Pelabuhan Perikanan Nusantara Tanjungpandan (Persen)	100	100	100

e. Analisis keberhasilan dan kegagalan

Capaian persentase permohonan perusahaan yang dianalisa dan/atau dievaluasi di PPN Tanjungpandan sebesar 100% dari target tahunan yang ditetapkan. Tercapainya target ini dikarenakan tidak adanya usulan permohonan perusahaan di tahun 2023 sehingga tidak terdapat usulan permohonan perusahaan yang dianalisa dan/atau dievaluasi.

f. Analisis program/kegiatan yang menunjang kinerja

Dikarenakan tidak adanya usulan permohonan perusahaan di PPN Tanjungpandan pada tahun 2023, maka tidak terdapat kegiatan penunjang yang dapat menunjang kinerja kegiatan tersebut. Namun kedepannya akan dilakukan analisa dan/atau evaluasi pada setiap usulan permohonan perusahaan yang masuk baik permohonan baru ataupun perpanjangan sebagaimana Standar Operasional Prosedur (SOP) yang telah ditetapkan di PPN Tanjungpandan.

IKU 4. Tingkat Kinerja Pelabuhan Perikanan Nusantara Tanjungpandan

Merupakan indikator yang menunjukkan penilaian kegiatan operasional pelabuhan perikanan sesuai dengan Keputusan Dirjen No. 20/2015 tentang Pedoman Evaluasi Kinerja Operasional Pelabuhan Perikanan yang ada Pada Aplikasi PIPP. Indikator tingkat operasional di PPN Tanjungpandan yang memenuhi standar merupakan persentase jumlah kegiatan operasional Pelabuhan Perikanan yang telah dilaksanakan dibandingkan dengan jumlah kegiatan operasional Pelabuhan Perikanan yang tersedia. Penilaian terhadap terpenuhinya penyediaan data operasional pelabuhan dengan indikator data sebanyak 27 jenis data yang harus diinput setiap bulannya melalui aplikasi PIPP.

a. Perbandingan realisasi Tahun 2023 terhadap target Tahun 2023

Angka capaian indikator tingkat kinerja pelabuhan perikanan di PPN Tanjungpandan pada Tahun 2023 diperoleh dari rata-rata nilai evaluasi kinerja operasional pelabuhan perikanan pada aplikasi PIPP selama 12 bulan. Capaian yang ditampilkan adalah data untuk Tahun 2023 dapat dilihat pada di bawah ini:

Tabel 19. Target dan Realisasi Indikator Kinerja Tingkat Kinerja PPN Tanjungpandan Tahun 2023

Indikator Kinerja	Target 2023	Realisasi 2023	(%) Capaian
Tingkat Kinerja Pelabuhan Perikanan Nusanantara Tanjungpandan (Nilai)	83	88,4	106,51

Tabel 20. Rekapitulasi Rata-Rata Tingkat Kinerja PPN Tanjungpandan Tahun 2023

No	Bulan	Nilai
1.	Januari	88,75
2.	Februari	90,75
3.	Maret	86,75
4.	April	86,75
5.	Mei	88,50
6.	Juni	89,75
7.	Juli	87,50
8.	Agustus	89,50
9.	September	90,75
10.	Oktober	87,50
11.	November	86,75
12.	Desember	87,50
Rata-Rata		88,40

b. Perbandingan realisasi tahun 2023 terhadap realisasi Tahun 2022

Adapun realisasi tahun 2023 jika dibandingkan dengan realisasi tahun 2022 adalah sebagai berikut:

Tabel 21. Perbandingan Realisasi Indikator Kinerja Tingkat Kinerja PPN Tanjungpandan Tahun 2023

Indikator Kinerja	Realisasi Tahun 2022	Realisasi Tahun 2023	Presentase Perbandingan (%)
Tingkat Kinerja Pelabuhan Perikanan Nusantara Tanjungpandan (Nilai)	87,6	88,4	100,91

Dibandingkan dengan capaian tahun 2022, maka pada tahun 2023 terdapat peningkatan sebesar 0,91% Hal ini dikarenakan tercapainya semua indikator pada aplikasi PIPP.

c. Perbandingan realisasi indikator Tahun 2023 terhadap target indikator tahun menengah

Adapun realisasi tahun 2023 jika dibandingkan dengan target indikator tahun menengah adalah sebagai berikut:

Tabel 22. Perbandingan Realisasi Indikator Kinerja Tingkat Kinerja PPN Tanjungpandan Tahun 2023 dengan Target Menengah dalam Renstra

Indikator Kinerja	Capaian Tahun 2023	Target Menengah dalam Renstra (2023)	Persentase Perbandingan (%)
Tingkat Kinerja Pelabuhan Perikanan Nusantara Tanjungpandan (Nilai)	88,4	83	106,5

Jika dibandingkan dengan target jangka menengah, maka pencapaian di tahun 2023 sudah mencapai 106,5% dari target yang ditetapkan.

d. Perbandingan dengan standar nasional

Perbandingan realisasi capaian tingkat kinerja di PPN Tanjungpandan dengan PPN Sungailiat tersaji pada tabel di bawah ini:

Tabel 23. Perbandingan Realisasi Indikator Kinerja Tingkat Kinerja PPN Tanjungpandan Tahun 2023 dengan PPN Sungailiat

Indikator Kinerja	Capaian PPN Tanjungpandan	Capaian PPN Sungailiat	Persentase Perbandingan (%)
Tingkat Kinerja Pelabuhan Perikanan Nusantara Tanjungpandan (Nilai)	88,4	90,33	97,86

Jika dibandingkan dengan Pelabuhan Perikanan Nusantara Sungailiat, capaian PPN Tanjungpandan mencapai 97,86%. Capaian ini tidak begitu jauh jika melihat dari capaian rata-rata tahunan ini dari kedua pelabuhan. Namun, ada baiknya ke depannya capaian bulanan di Pelabuhan Perikanan Nusantara Tanjungpandan dapat ditingkatkan di tahun berikutnya.

e. Analisis keberhasilan dan kegagalan

Data dari capaian sebesar 88,4 atau sebesar 106,96% dari target tahunan yang ditetapkan. Dilihat dari nilai evkin pada setiap bulannya yang bernilai sangat baik, maka tercapainya IKU ini tidak lepas dari penginputan data yang maksimal setiap bulannya.

f. Analisis program/kegiatan yang menunjang kinerja

Kegiatan yang menunjang IKU ini terdapat di semua subpokja yang menunjang kegiatan operasional pelabuhan seperti pelaksanaan sosialisasi atau bimtek, K5, realisasi penyerapan anggaran, dan lain sebagainya. Agar target ini dapat tercapai, maka petugas penginputan agar selalu konsisten untuk melakukan penginputan data setiap bulannya. Selain itu, pengelolaan pelabuhan perikanan yang baik juga menjadi faktor kegiatan yang menunjang tercapainya indikator ini.

IKU 5. Tingkat Pelayanan Kesyahbandaran Pelabuhan Perikanan Nusantara Tanjungpandan

Merupakan indikator yang menunjukkan tingkat pelayanan pada kegiatan kesyahbandaran di Pelabuhan Perikanan meliputi: 1) Jumlah Persetujuan Berlayar yang diterbitkan, 2) Jumlah Surat Tanda Bukti Laporan Kedatangan Kapal (STBLKK) yang diterbitkan, dan 3) Jumlah Sertifikat Hasil Tangkapan Ikan (SHTI) yang diterbitkan.

a. Perbandingan realisasi Tahun 2023 terhadap target Tahun 2023

Angka capaian indikator tingkat pelayanan kesyahbandaran di PPN Tanjungpandan pada Tahun 2023 diperoleh dari persentase yang diambil pada tiga pelayanan meliputi penerbitan Persetujuan Berlayar dengan bobot 40%, Surat Tanda Bukti Laporan Kedatangan

Kapal (STBLKK) dengan bobot 40%, dan Sertifikat Hasil Tangkapan Ikan (SHTI) dengan bobot 20% yang direkapitulasi selama 12 bulan. Capaian yang ditampilkan adalah data untuk Tahun 2023 dapat dilihat pada di bawah ini:

Tabel 24. Target dan Realisasi Indikator Kinerja Tingkat Pelayanan Kesyahbandaran PPN Tanjungpandan Tahun 2023

Indikator Kinerja	Target 2023	Realisasi 2023	(%) Capaian
Tingkat Pelayanan Kesyahbandaran Pelabuhan Perikanan Nusantara Tanjungpandan (Persen)	27	29	107,41

Tabel 25. Rekapitulasi Persentase Tingkat Pelayanan Kesyahbandaran PPN Tanjungpandan Tahun 2023

No	Bulan	% Bobot	% Capaian
1.	Jumlah Persetujuan Berlayar yang Diterbitkan	40	3,96
2.	Jumlah Surat Tanda Bukti Lapor Kedatangan Kapal (SHTI) yang Diterbitkan	40	5,04
3.	Jumlah Sertifikat Hasil Tangkapan Ikan (SHTI) yang Diterbitkan	20	20,00
Total		100	29

b. Perbandingan realisasi tahun 2023 terhadap realisasi Tahun 2022

Adapun realisasi tahun 2023 jika dibandingkan dengan realisasi tahun 2022 adalah sebagai berikut:

Tabel 26. Perbandingan Realisasi Indikator Kinerja Tingkat Pelayanan Kesyahbandaran PPN Tanjungpandan Tahun 2023

Indikator Kinerja	Realisasi Tahun 2022	Realisasi Tahun 2023	Presentase Perbandingan (%)
Tingkat Pelayanan Kesyahbandaran Pelabuhan Perikanan Nusantara Tanjungpandan (Persen)	-	29	-

IKU ini tidak dapat dibandingkan dengan capaian tahun sebelumnya dikarenakan belum terdapat IKU tersebut pada tahun 2022.

c. Perbandingan realisasi indikator Tahun 2023 terhadap target indikator tahun menengah

Adapun realisasi tahun 2023 jika dibandingkan dengan target indikator tahun menengah adalah sebagai berikut:

Tabel 27. Perbandingan Realisasi Indikator Kinerja Tingkat Pelayanan Kesyahbandaran PPN Tanjungpandan Tahun 2023 dengan Target Menengah dalam Renstra

Indikator Kinerja	Capaian Tahun 2023	Target Menengah dalam Renstra (2023)	Persentase Perbandingan (%)
Tingkat Pelayanan Kesyahbandaran Pelabuhan Perikanan Nusantara Tanjungpandan (Persen)	29	27	107,41

Perbandingan dengan target jangka menengah belum bisa dilakukan untuk IKU ini belum terdapat pada renstra sebelumnya.

d. Perbandingan dengan standar nasional

Perbandingan realisasi capaian tingkat pelayanan kesyahbandaran di PPN Tanjungpandan dengan PPN Sungailiat tersaji pada tabel di bawah ini:

Tabel 28. Perbandingan Realisasi Indikator Kinerja Tingkat Pelayanan Kesyahbandaran PPN Tanjungpandan Tahun 2023 dengan PPN Sungailiat

Indikator Kinerja	Capaian PPN Tanjungpandan	Capaian PPN Sungailiat	Persentase Perbandingan (%)
Tingkat Pelayanan Kesyahbandaran Pelabuhan Perikanan Nusantara Tanjungpandan (Persen)	29	100	29

Jika dibandingkan dengan Pelabuhan Perikanan Nusantara Sungailiat, capaian PPN Tanjungpandan mencapai 29%. Capaian ini cukup jauh dikarenakan faktor antara lain: kebijakan Dinas Perikanan Kabupaten Belitung yang memberikan kelonggaran/relaksasi berupa tidak mewajibkannya dokumen Persetujuan Berlayar (PB) sebagai syarat dalam menerbitkan surat rekomendasi BBM bersubsidi, pemilik/pengurus/nakhoda kapal perikanan di PPN Tanjungpandan yang tidak melakukan penerbitan baru atau *endorsement* Tanda Kebangsaan Kapal (Pas Kecil/Pas Besar) pada UPT Kementerian Perhubungan, dan adanya peralihan regulasi terkait implementasi kebijakan Penangkapan Ikan Terukur, serta kondisi geografis PPN Tanjungpandan yang berada di Pulau Belitung, sehingga untuk

melakukan pengurusan perizinan daerah diperlukan waktu dan biaya tambahan untuk melakukan pengurusan secara langsung.

e. Analisis keberhasilan dan kegagalan

Tercapainya target indikator kinerja ini sebesar 29% atau sebesar 107,41% dari target tahunan yang ditetapkan dikarenakan pelayanan kesyahbandaran yang dilakukan telah sesuai Standar Pelayanan (SP) dan Standar Operasional Prosedur (SOP) sehingga kapal yang melakukan pengurusan dokumen dapat melengkapi segala persyaratan yang dibutuhkan.

f. Analisis program/kegiatan yang menunjang kinerja

Kegiatan yang menunjang IKU ini terdapat di pelayanan penerbitan Persetujuan Berlayar, Surat Tanda Bukti Laporan Kedatangan Kapal (STBLKK), dan Sertifikat Hasil Tangkapan Ikan (SHTI) pada aplikasi Teman SPB dan SHTI sesuai Standar Pelayanan dan Standar Operasional Prosedur. Agar target ini dapat tercapai terus kedepannya, maka petugas dapat selalu membantu dan memberikan edukasi terkait adanya kebijakan baru yang berpengaruh terhadap persyaratan yang harus dilengkapi oleh pengguna jasa.

SK-4 Pengembangan dan Peningkatan Fasilitas Pelabuhan Perikanan Nusantara Tanjungpandan yang Optimal

SK-4 diperoleh dari 2 IKU, yaitu:

IKU 6. Persentase Pengendalian Pengembangan Fasilitas Pelabuhan Perikanan Nusantara Tanjungpandan

Sesuai dengan Permen KP Nomor 8 Tahun 2012, Pelabuhan perikanan adalah tempat yang terdiri atas daratan dan perairan di sekitarnya dengan batas-batas tertentu sebagai tempat kegiatan pemerintahan dan kegiatan sistem bisnis perikanan yang digunakan sebagai tempat kapal perikanan bersandar, berlabuh, dan/atau bongkar muat ikan yang dilengkapi dengan fasilitas keselamatan pelayaran dan kegiatan penunjang perikanan. Dalam rangka menunjang fungsi pelabuhan perikanan, setiap pelabuhan perikanan memiliki fasilitas yang terdiri dari fasilitas pokok, fasilitas fungsional dan fasilitas penunjang. Pelabuhan perikanan yang telah beroperasi dapat dilakukan pengembangan sesuai dengan kebutuhannya untuk menunjang kegiatan operasional serta untuk mendukung program prioritas Kementerian Kelautan dan Perikanan lingkup Ditjen Perikanan Tangkap.

a. Perbandingan realisasi Tahun 2023 terhadap target Tahun 2023

Angka capaian indikator persentase pengendalian pengembangan fasilitas di PPN Tanjungpandan pada Tahun 2023 diperoleh dari persentase realisasi pengembangan fasilitas berdasarkan rencana pengembangan fasilitas di PPN Tanjungpandan tahun 2023. Capaian yang ditampilkan adalah data untuk Tahun 2023 dapat dilihat pada di bawah ini:

Tabel 29. Target dan Realisasi Indikator Kinerja Persentase Pengendalian Pengembangan Fasilitas PPN Tanjungpandan Tahun 2023

Indikator Kinerja	Indikator Kinerja	Realisasi 2023	(%) Capaian
Persentase Pengendalian Pengembangan Fasilitas Pelabuhan Perikanan Nusantara Tanjungpandan (Persen)	30	39,46	120

Tabel 30. Rekapitulasi Persentase Pengendalian Pengembangan Fasilitas PPN Tanjungpandan Tahun 2023

No	Jenis Kegiatan Rencana Pengembangan	Rencana Volume	Realisasi Volume	Capaian
1.	Rehab Kanopi Ruang Pelayanan	1 Paket	1 Paket	100%
2.	Rehab Pagar TPI, Lantai TPI dan Kanopi TPI	1 Paket	1 Paket	100%
3.	Perbaikan lantai <i>Jety</i> dan dermaga bongkar	1 Paket	-	0%
4.	Rehab pintu gerbang (gapura)	3 Paket	1 Paket	33%
5.	Perbaikan <i>Revetment</i> (Dermaga Barat) dan Pondasi <i>Crane Long Arm</i>	1 Paket	-	0%
6.	Peningkatan jalan komplek (beton)	300 M	100 M	33%
7.	Pemasangan kanopi area parkir	200 M2	98 M2	49%
8.	<i>Bollard</i>	10 Buah	-	0%
Rata-Rata Capaian (%)				39,46%

b. Perbandingan realisasi tahun 2023 terhadap realisasi Tahun 2022

Adapun realisasi tahun 2023 jika dibandingkan dengan realisasi tahun 2022 adalah sebagai berikut:

Tabel 31. Perbandingan Realisasi Indikator Kinerja Persentase Pengendalian Pengembangan Fasilitas PPN Tanjungpandan Tahun 2023

Indikator Kinerja	Realisasi Tahun 2022	Realisasi Tahun 2023	Presentase Perbandingan (%)
Persentase Pengendalian Pengembangan Fasilitas Pelabuhan Perikanan Nusantara Tanjungpandan (Persen)	-	39,46	-

IKU ini tidak dapat dibandingkan dengan capaian tahun sebelumnya dikarenakan belum terdapat IKU tersebut pada tahun 2022.

c. Perbandingan realisasi indikator Tahun 2023 terhadap target indikator tahun menengah

Adapun realisasi tahun 2023 jika dibandingkan dengan target indikator tahun menengah adalah sebagai berikut:

Tabel 32. Perbandingan Realisasi Indikator Kinerja Persentase Pengendalian Pengembangan Fasilitas PPN Tanjungpandan Tahun 2023 dengan Target Menengah dalam Renstra

Indikator Kinerja	Capaian Tahun 2023	Target Menengah dalam Renstra (2023)	Persentase Perbandingan (%)
Persentase Pengendalian Pengembangan Fasilitas Pelabuhan Perikanan Nusantara Tanjungpandan (Persen)	39,46	30	131,5

d. Perbandingan dengan standar nasional

Perbandingan realisasi capaian persentase pengendalian pengembangan fasilitas di PPN Tanjungpandan dengan PPN Sungailiat tersaji pada tabel di bawah ini:

Tabel 33. Perbandingan Realisasi Indikator Kinerja Persentase Pengendalian Pengembangan Fasilitas PPN Tanjungpandan Tahun 2023 dengan PPN Sungailiat

Indikator Kinerja	Capaian PPN Tanjungpandan	Capaian PPN Sungailiat	Persentase Perbandingan (%)
Persentase Pengendalian Pengembangan Fasilitas Pelabuhan Perikanan Nusantara Tanjungpandan (Persen)	39,46	54,84	71,95

Meskipun secara indikator kinerja sama, namun pada IKU ini tidak dapat dibandingkan capaiannya karena formula perhitungan yang digunakan masih belum sama antara satu pelabuhan dengan pelabuhan lainnya. Jika hanya dibandingkan terhadap persentase capaian dengan Pelabuhan Perikanan Nusantara Sungailiat, capaian PPN Tannjungpandan mencapai 71,95%.

e. Analisis keberhasilan dan kegagalan

Capaian indikator kinerja ini dapat tercapai karena telah dilakukan penyusunan rencana pengembangan per jenis kegiatan tahun 2023 yang mengacu pada skala prioritas

terhadap penggunaan sumber daya yang ada. Sehingga target yang telah ditetapkan dapat terealisasi berdasarkan rencana pengembangan tersebut.

f. Analisis program/kegiatan yang menunjang kinerja

Kegiatan yang menunjang IKU ini terdapat pada pelaksanaan pengembangan fasilitas yang mengacu pada rencana pengembangan per jenis kegiatan yang telah disusun. Meskipun terdapat beberapa hambatan terkait keterbatasan alokasi sumber daya yang ada, hal tersebut dapat diatasi dengan mengutamakan jenis kegiatan yang menjadi skala prioritas di tahun 2023.

IKU 7. Persentase Pengendalian Lingkungan di Pelabuhan Perikanan Nusantara Tanjungpandan

Indikator ini bertujuan untuk melaksanakan Peraturan Menteri Kelautan dan Perikanan Nomor 8 Tahun 2012 tentang Kepelabuhanan Perikanan, penyelenggaraan Pelabuhan perikanan yang mengoperasikan Pelabuhan perikanan harus: 1) bertanggung jawab sepenuhnya atas pengoperasian pelabuhan perikanan yang bersangkutan; dan 2) menaati ketentuan peraturan perundang-undangan di bidang perikanan dan lingkungan. Monitoring tata kelola lingkungan di pelabuhan perikanan menggunakan aplikasi SELARASKAN yang merupakan sistem informasi berbasis web yang berisikan program lingkungan hingga hasil pencapaian kualitas lingkungan yang di update berkala dan dicantumkan dalam bentuk skor Pelabuhan.

a. Perbandingan realisasi Tahun 2023 terhadap target Tahun 2023

Angka capaian indikator persentase pengendalian lingkungan di PPN Tanjungpandan pada Tahun 2023 diperoleh dari skor yang didapatkan dari aplikasi SELARASKAN. Capaian yang ditampilkan adalah data untuk tahun 2023 dapat dilihat pada di bawah ini:

Tabel 34. Target dan Realisasi Indikator Kinerja Persentase Pengendalian Lingkungan PPN Tanjungpandan Tahun 2023

Indikator Kinerja	Target 2023	Realisasi 2023	(%) Capaian
Persentase Pengendalian Lingkungan Pelabuhan Perikanan Nusantara Tanjungpandan (Persen)	30,01	51,14	120

Tabel 35. Rekapitulasi Persentase Pengendalian Lingkungan PPN Tanjungpandan Triwulan IV Tahun 2023

No	Bulan	Nilai
1.	Oktober	63,60
2.	November	38,73
3.	Desember	51,10
Rata-Rata		51,14

b. Perbandingan realisasi tahun 2023 terhadap realisasi Tahun 2022

Adapun realisasi tahun 2023 jika dibandingkan dengan realisasi tahun 2022 adalah sebagai berikut:

Tabel 36. Perbandingan Realisasi Indikator Kinerja Persentase Pengendalian Lingkungan PPN Tanjungpandan Tahun 2023

Indikator Kinerja	Realisasi Tahun 2022	Realisasi Tahun 2023	Presentase Perbandingan (%)
Persentase Pengendalian Lingkungan Pelabuhan Perikanan Nusantara Tanjungpandan (Persen)	-	51,14	-

IKU ini tidak dapat dibandingkan dengan capaian tahun sebelumnya dikarenakan belum terdapat IKU tersebut pada tahun 2022.

c. Perbandingan realisasi indikator Tahun 2023 terhadap target indikator tahun menengah

Adapun realisasi tahun 2023 jika dibandingkan dengan target indikator tahun menengah adalah sebagai berikut:

Tabel 37. Perbandingan Realisasi Indikator Kinerja Persentase Pengendalian Lingkungan PPN Tanjungpandan Tahun 2023 dengan Target Menengah dalam Renstra

Indikator Kinerja	Capaian Tahun 2023	Target Menengah dalam Renstra (2023)	Persentase Perbandingan (%)
Persentase Pengendalian Lingkungan Pelabuhan Perikanan Nusantara Tanjungpandan (Persen)	51,14	30,01	170,41

d. Perbandingan dengan standar nasional

Perbandingan realisasi capaian persentase pengendalian lingkungan di PPN Tanjungpandan dengan PPN Sungailiat tersaji pada tabel di bawah ini:

Tabel 38. Perbandingan Realisasi Indikator Kinerja Persentase Pengendalian Lingkungan PPN Tanjungpandan Tahun 2023 dengan PPN Sungailiat

Indikator Kinerja	Capaian PPN Tanjungpandan	Capaian PPN Sungailiat	Persentase Perbandingan (%)
Persentase Pengendalian Lingkungan Pelabuhan Perikanan Nusantara Tanjungpandan (Persen)	51,14	56,06	91,22

Jika dibandingkan dengan Pelabuhan Perikanan Nusantara Sungailiat, capaian PPN Tanjungpandan mencapai 91,22%. Capaian ini tidak begitu jauh jika melihat dari capaian rata-rata pada triwulan IV ini dari kedua pelabuhan. Namun, ada baiknya ke depannya capaian skor dari aplikasi SELARASKAN dapat selalu ditingkatkan.

e. Analisis keberhasilan dan kegagalan

Data dari capaian sebesar 51,14 atau sebesar 120% dari target tahunan yang ditetapkan. Capaian ini tidak luput dari kinerja operator aplikasi SELARASKAN yang menginput data dukung terhadap program yang dijalankan sehingga mendapatkan nilai yang CUKUP. Namun kedepannya diharapkan agar semua pihak yang terlibat dapat melakukan perbaikan untuk meningkatkan capaian yang diraih saat ini.

f. Analisis program/kegiatan yang menunjang kinerja

Kegiatan yang menunjang IKU ini terdapat di pada pelaksanaan program K5 di PPN Tanjungpandan serta upaya pengendalian lingkungan terhadap aktivitas operasional yang dilakukan di kawasan pelabuhan perikanan. Kegiatan tersebut didokumentasikan dengan berbasis *geotagging* agar dapat digunakan sebagai bukti dukung. Hal ini didukung juga dengan kebijakan Kepala Pelabuhan untuk meningkatkan penataan kawasan Pelabuhan seperti dengan melakukan penghijauan dan kerja bakti yang diikuti oleh seluruh pegawai serta *stakeholder* di PPN Tanjungpandan.

SK-5 Pengelolaan Kapal Perikanan dan Alat Penangkapan Ikan yang Berdaya Saing di Pelabuhan Perikanan Nusantara Tanjungpandan

SK-5 diperoleh dari 1 IKU yaitu:

IKU 8. Kapal Perikanan Izin Daerah yang Memenuhi Ketentuan

Merupakan indikator yang menunjukkan rekapitulasi jumlah kapal perikanan yang diterbitkan Sertifikat Kelaikan Kapal Perikanan (SKKP) oleh Pelabuhan Perikanan

Nusantara Tanjungpandan. Target IKU yang ditetapkan pada tahun 2023 ini sebanyak 50 dokumen dengan periode pengukuran tahunan, maka didapatkan hasil sebagai berikut:

a. Perbandingan realisasi Tahun 2023 terhadap target Tahun 2023

Angka capaian indikator kapal perikanan izin daerah yang memenuhi ketentuan di PPN Tanjungpandan pada Tahun 2023 diperoleh dari Sertifikat Kelaikan Kapal Perikanan (SKKP) yang diterbitkan melalui jalur/mekanisme reguler. Capaian yang ditampilkan adalah data untuk tahun 2023 dapat dilihat pada di bawah ini:

Tabel 39. Target dan Realisasi Indikator Kinerja Kapal Perikanan Izin Daerah yang Memenuhi Ketentuan Tahun 2023

Indikator Kinerja	Target 2023	Realisasi 2023	(%) Capaian
Kapal Perikanan Izin Daerah yang Memenuhi Ketentuan (Kapal)	50	90	120

b. Perbandingan realisasi tahun 2023 terhadap realisasi Tahun 2022

Adapun realisasi tahun 2023 jika dibandingkan dengan realisasi tahun 2022 adalah sebagai berikut:

Tabel 40. Perbandingan Realisasi Indikator Kinerja Kapal Perikanan Izin Daerah yang Memenuhi Ketentuan Tahun 2023

Indikator Kinerja	Realisasi Tahun 2022	Realisasi Tahun 2023	Presentase Perbandingan (%)
Kapal Perikanan Izin Daerah yang Memenuhi Ketentuan (Kapal)	50	90	180

Pada tahun 2022 dokumen kapal perikanan yang diterbitkan sejumlah 50 dokumen. Jika dibandingkan dengan capaian tahun 2023, terdapat peningkatan sebesar 80% dari tahun sebelumnya.

c. Perbandingan realisasi indikator Tahun 2023 terhadap target indikator tahun menengah

Adapun realisasi tahun 2023 jika dibandingkan dengan target indikator tahun menengah adalah sebagai berikut:

Tabel 41. Perbandingan Realisasi Indikator Kinerja Kapal Perikanan Izin Daerah yang Memenuhi Ketentuan Tahun 2023 dengan Target Menengah dalam Renstra

Indikator Kinerja	Capaian Tahun 2023	Target Menengah dalam Renstra (2023)	Persentase Perbandingan (%)
Kapal Perikanan Izin Daerah yang Memenuhi Ketentuan (Kapal)	90	50	180

Pada renstra, target pada IKU tersebut sebesar 50 dokumen. Jika dibandingkan dengan capaian tahun 2023, terdapat peningkatan sebesar 80% dari tahun sebelumnya.

d. Perbandingan dengan standar nasional

Perbandingan realisasi capaian kapal perikanan izin daerah yang memenuhi ketentuan di PPN Tanjungpandan dengan PPN Sungailiat tersaji pada tabel di bawah ini:

Tabel 42. Perbandingan Realisasi Indikator Kinerja Kapal Perikanan Izin Daerah yang Memenuhi Ketentuan Tahun 2023 dengan PPN Sungailiat

Indikator Kinerja	Capaian PPN Tanjungpandan	Capaian PPN Sungailiat	Persentase Perbandingan (%)
Kapal Perikanan Izin Daerah yang Memenuhi Ketentuan (Kapal)	90	242	37,19

Jika dibandingkan dengan Pelabuhan Perikanan Nusantara Sungailiat, capaian PPN Tannjungpandan hanya mencapai 37,19%. Hal ini tentu dipengaruhi oleh perbandingan jumlah kapal yang tidak berizin di masing-masing lokasi, sehingga perlu dilakukan langkah lebih lanjut untuk percepatan penerbitan perizinan kapal izin daerah untuk meningkatkan capaian di PPN Tanjungpandan di tahun berikutnya.

e. Analisis keberhasilan dan kegagalan

Capaian yang berhasil diraih pada tahun 2023 pada Indikator Kinerja Kapal Perikanan Izin Daerah yang Memenuhi Ketentuan sejumlah 90 kapal atau 120%. Keberhasilan dalam capaian IKU ini dikarenakan ditetapkannya beberapa Pelabuhan UPTD daerah menjadi Pelabuhan Perikanan Binaan di bawah PPN Tanjungpandan yang menambah jumlah kapal yang dapat diterbitkan Sertifikat Kelaikan Kapal Perikanan, serta ada Surat Edaran Menteri

Kelautan dan Perikanan Nomor B.1416/MEN-KP/VIII/2023 tanggal 31 Agustus 2023 tentang Pembaruan Sertifikat Kelaikan Kapal Perikanan (SKKP) untuk mempercepat penerbitan SKKP dan harmonisasi masa berlaku dokumen perizinan subsektor perikanan tangkap.

f. Analisis program/kegiatan yang menunjang kinerja

Kegiatan yang menunjang IKU ini terdapat di pada pelayanan penerbitan Sertifikat Kelaikan Kapal Perikanan yang dilakukan secara menyeluruh baik di PPN Tanjungpandan maupun PP Binaan di Provinsi Kepulauan Riau. Serta pada bulan Oktober dilakukan sosialisasi tentang permohonan dan penerbitan SKKP yang semula dilakukan secara manual menjadi menggunakan aplikasi SICEFI yang diharapkan mempermudah dalam pelayanan penerbitan SKKP kedepannya.

SK-6 Pengelolaan Awak Kapal Perikanan yang Tersertifikasi/Terlindungi di Pelabuhan Perikanan Nusantara Tanjungpandan

SK-6 diperoleh dari 1 IKU yaitu:

IKU 9. Persentase Peningkatan Pengetahuan Kompetensi dan Perlindungan Nelayan/Awak Kapal Perikanan

Merupakan indikator yang menunjukkan tingkat perlindungan awak kapal perikanan yang memiliki Perjanjian Kerja Laut (PKL) dan memiliki kompetensi sebagaimana yang dipersyaratkan pada Permen KP Nomor 33 Tahun 2021 yang dibandingkan dengan awak kapal perikanan yang hanya memiliki Perjanjian Kerja Laut (PKL) saja.

a. Perbandingan realisasi Tahun 2023 terhadap target Tahun 2023

Angka capaian indikator kinerja peningkatan pengetahuan kompetensi dan perlindungan nelayan/awak kapal perikanan didapatkan dari jumlah PKL yang disahkan oleh Syahbandar di PPN Tanjungpandan serta dilakukan pendataan pada sertifikat kompetensi yang dimiliki oleh setiap awak kapal perikanan. Capaian yang ditampilkan adalah data untuk tahun 2023 dapat dilihat pada di bawah ini:

Tabel 43. Target dan Realisasi Indikator Kinerja Peningkatan Pengetahuan Kompetensi dan Perlindungan Nelayan/Awak Kapal Perikanan Tahun 2023

Indikator Kinerja	Target 2023	Realisasi 2023	(%) Capaian
Peningkatan Pengetahuan Kompetensi dan Perlindungan Nelayan/Awak Kapal Perikanan (Persen)	23	32	120

b. Perbandingan realisasi tahun 2023 terhadap realisasi Tahun 2022

Adapun realisasi tahun 2023 jika dibandingkan dengan realisasi tahun 2022 adalah sebagai berikut:

Tabel 44. Perbandingan Realisasi Indikator Kinerja Peningkatan Pengetahuan Kompetensi dan Perlindungan Nelayan/Awak Kapal Perikanan Tahun 2023

Indikator Kinerja	Realisasi Tahun 2022	Realisasi Tahun 2023	Presentase Perbandingan (%)
Peningkatan Pengetahuan Kompetensi dan Perlindungan Nelayan/Awak Kapal Perikanan (Persen)	-	32	-

IKU ini tidak dapat dibandingkan dengan capaian tahun sebelumnya dikarenakan belum terdapat IKU tersebut pada tahun 2022.

c. Perbandingan realisasi indikator Tahun 2023 terhadap target indikator tahun menengah

Adapun realisasi tahun 2023 jika dibandingkan dengan target indikator tahun menengah adalah sebagai berikut:

Tabel 45. Perbandingan Realisasi Indikator Kinerja Peningkatan Pengetahuan Kompetensi dan Perlindungan Nelayan/Awak Kapal Perikanan Tahun 2023 dengan Target Menengah dalam Renstra

Indikator Kinerja	Capaian Tahun 2023	Target Menengah dalam Renstra (2023)	Persentase Perbandingan (%)
Peningkatan Pengetahuan Kompetensi dan Perlindungan Nelayan/Awak Kapal Perikanan (Persen)	32	23	139,13

d. Perbandingan dengan standar nasional

Perbandingan realisasi capaian peningkatan pengetahuan kompetensi dan perlindungan nelayan/awak kapal perikanan di PPN Tanjungpandan dengan PPN Sungailiat tersaji pada tabel di bawah ini:

Tabel 46. Perbandingan Realisasi Indikator Kinerja Peningkatan Pengetahuan Kompetensi dan Perlindungan Nelayan/Awak Kapal Perikanan Tahun 2023 dengan PPN Sungailiat

Indikator Kinerja	Capaian PPN Tanjungpandan	Capaian PPN Sungailiat	Persentase Perbandingan (%)
Peningkatan Pengetahuan Kompetensi dan Perlindungan Nelayan/Awak Kapal Perikanan (Persen)	32	30	106,67

Jika dibandingkan dengan Pelabuhan Perikanan Nusantara Sungailiat, capaian PPN Tanjungpandan mencapai 106,67%. Capaian ini tidak begitu jauh karena karakteristik ukuran kapal yang relatif sama sehingga klasifikasi terhadap pemenuhan persyaratan sertifikasi awak kapal perikanan juga tidak terdapat perbedaan.

e. Analisis keberhasilan dan kegagalan

Capaian yang berhasil diraih pada indikator kinerja ini dikarenakan pada saat pengesahan Perjanjian Kerja Laut (PKL) oleh Syahbandar di PPN Tanjungpandan juga dilakukan pendataan sertifikat kompetensi awak kapal perikanan sehingga dapat diketahui berapa persentase awak kapal perikanan yang memiliki Perjanjian Kerja Laut dan telah tersertifikasi.

f. Analisis program/kegiatan yang menunjang kinerja

Kegiatan yang menunjang IKU ini terdapat pada kegiatan Sertifikasi Kecakapan Nelayan di PPN Tanjungpandan yang telah dilakukan di bulan Agustus 2023 untuk meningkatkan kompetensi awak kapal perikanan. Namun saran untuk meningkatkan capaian IKU ini di tahun berikutnya, perlu dilakukan Sertifikasi Kecakapan Nelayan yang memprioritaskan awak kapal perikanan yang telah memiliki PKL baik kapal penangkap ikan ataupun kapal pengangkut ikan.

SK-7 Tata Kelola Pemerintah yang Baik di Lingkungan Pelabuhan Perikanan Nusantara Tanjungpandan

Pencapaian SK-7 diperoleh dari 9 IKU yaitu:

IKU 10. Nilai Pembangunan Zona Integritas Menuju Wilayah Bebas dari Korupsi (WBK) Pelabuhan Perikanan Nusantara Tanjungpandan

WBK adalah sebutan atau predikat yang diberikan kepada suatu unit kerja yang memenuhi sebagian besar manajemen perubahan, penataan tata laksana, penataan sistem manajemen SDM, penguatan, pengawasan, dan penguatan akuntabilitas kerja. Secara teknis unit kerja tersebut harus memperoleh hasil penilaian indikator proses dan memenuhi syarat

indikator hasil WBK ≥ 75 dan mencapai nilai 45,10 bagi satuan kerja yang belum atau akan dicanangkan menuju WBK.

Nilai kinerja reformasi birokrasi KKP diperoleh dari indeks reformasi birokrasi hasil penilaian Kementerian Pemberdayaan Aparatur Negara dan Reformasi Birokrasi (KemenPAN-RB) terhadap komponen proses yang mencakup 8 (delapan) area perubahan dan komponen hasil yang mencakup 3 (tiga) komponen. Komponen tersebut adalah:

1. Manajemen perubahan;
2. Penataan peraturan perundang-undangan;
3. Penataan dan penguatan organisasi;
4. Penataan tata laksana;
5. Penataan manajemen SDM aparatur;
6. Penguatan akuntabilitas;
7. Penguatan pengawasan;
8. Peningkatan kualitas pelayanan publik

Target nilai capaian pembangunan zona Integritas menuju WBK Pelabuhan Perikanan Nusantara Tanjungpandan adalah 45,10 dengan periode pengukurannya adalah tahunan.

a. Perbandingan realisasi Tahun 2023 terhadap target Tahun 2023

Realisasi indikator kinerja nilai capaian pembangunan Zona Integritas Menuju Wilayah Bebas dari Korupsi (WBK) Pelabuhan Perikanan Nusantara Tanjungpandan pada tahun 2023 adalah senilai 84,49 dari target 45.10 sebagaimana tabel di bawah ini:

Tabel 47. Target dan Realisasi Indikator Kinerja Nilai Pembangunan Zona Integritas Menuju Wilayah Bebas dari Korupsi (WBK) Pelabuhan Perikanan Nusantara Tanjungpandan Tahun 2023

Indikator Kinerja	Target 2023	Realisasi 2023	(%) Capaian
Nilai Pembangunan Zona Integritas Menuju Wilayah Bebas dari Korupsi (WBK) Pelabuhan Perikanan Nusantara Tanjungpandan (Nilai)	45,10	84,49	120

Tabel 48. Nilai Pembangunan ZI-WBK di Pelabuhan Perikanan Nusantara Tanjungpandan

Area	Bobot	Nilai	Presentase
A. Pengungkit	60,00	49,19	81,99%
I. Pemenuhan	30,00	24,15	80,52%
1. Manajemen Perubahan	4,00	3,34	83,59%
2. Penataan Tata Laksana	3,50	2,25	64,29%

3. Penataan Sistem Manajemen SDM Aparatur	5,00	3,98	79,67%
4. Penguatan Akuntabilitas	5,00	4,17	83,33%
5. Penguatan Pengawasan	7,50	6,21	82,85%
6. Peningkatan Kualitas Pelayanan Publik	5,00	4,20	83,95%
II. Reform	30,00	25,04	83,47%
1. Manajemen Perubahan	4,00	2,58	64,50%
2. Penataan Tata Laksana	3,50	2,59	73,86%
3. Penataan Sistem Manajemen SDM Aparatur	5,00	5,00	100,00%
4. Penguatan Akuntabilitas	5,00	4,51	90,20%
5. Penguatan Pengawasan	7,50	7,50	100,00%
6. Peningkatan Kualitas Pelayanan Publik	5,00	2,87	57,39%
TOTAL PENGUNGKIT		49,19	
B. HASIL	40,00	35,29	88,23%
I. Birokrasi yang Bersih dan Akuntabel	22,50	19,76	87,83%
II. Pelayanan Publik yang Prima	17,50	15,53	88,75%
TOTAL HASIL		35,29	
NILAI HASIL EVALUASI ZONA INTEGRITAS			84,49

b. Perbandingan realisasi tahun 2023 terhadap realisasi Tahun 2022

Adapun realisasi tahun 2023 jika dibandingkan dengan realisasi tahun 2022 adalah sebagai berikut:

Tabel 49. Perbandingan Realisasi Indikator Kinerja Nilai Pembangunan Zona Integritas Menuju Wilayah Bebas dari Korupsi (WBK) Pelabuhan Perikanan Nusantara Tanjungpandan Tahun 2023

Indikator Kinerja	Realisasi Tahun 2022	Realisasi Tahun 2023	Presentase Perbandingan (%)
Nilai Pembangunan Zona Integritas Menuju Wilayah Bebas dari Korupsi (WBK) Pelabuhan Perikanan	46,88	84,49	180,23

Nusantara Tanjungpandan (Nilai)			
---------------------------------	--	--	--

Dibandingkan dengan capaian tahun 2022, maka pada tahun 2023 capaian tersebut meningkat sebesar 80,23%. Hal ini dapat terjadi karena pemenuhan dokumen serta implementasi pembangunan ZI-WBK di PPN Tanjungpandan dapat terlaksana sehingga hasil penilaian yang dilakukan oleh Tim Penilai Internal mendapatkan nilai yang memenuhi syarat Unit Kerja untuk dapat ditetapkan sebagai UPT berpredikat menuju WBK lingkup Ditjen Perikanan Tangkap.

c. Perbandingan realisasi indikator Tahun 2023 terhadap target indikator tahun menengah

Adapun realisasi tahun 2023 jika dibandingkan dengan target indikator tahun menengah adalah sebagai berikut:

Tabel 50. Perbandingan Realisasi Indikator Kinerja Nilai Pembangunan Zona Integritas Menuju Wilayah Bebas dari Korupsi (WBK) Pelabuhan Perikanan Nusantara Tanjungpandan Tahun 2023 dengan Target Menengah dalam Renstra

Indikator Kinerja	Capaian Tahun 2023	Target Menengah dalam Renstra (2023)	Persentase Perbandingan (%)
Nilai Pembangunan Zona Integritas Menuju Wilayah Bebas dari Korupsi (WBK) Pelabuhan Perikanan Nusantara Tanjungpandan (Nilai)	84,49	45,10	187,33

Jika dibandingkan dengan target jangka menengah, maka pencapaian di tahun 2023 sudah mencapai sekitar 187,33% dari target yang ditetapkan.

d. Perbandingan dengan standar nasional

Perbandingan realisasi capaian nilai pembangunan Zona Integritas menuju Wilayah Bebas dari Korupsi (WBK) di PPN Tanjungpandan dengan PPN Sungailiat tersaji pada tabel di bawah ini:

Tabel 51. Perbandingan Realisasi Indikator Kinerja Nilai Pembangunan Zona Integritas Menuju Wilayah Bebas dari Korupsi (WBK) Pelabuhan Perikanan Nusantara Tanjungpandan Tahun 2023 dengan PPN Sungailiat

Indikator Kinerja	Capaian PPN Tanjungpandan	Capaian PPN Sungailiat	Persentase Perbandingan (%)
Nilai Pembangunan Zona Integritas Menuju Wilayah Bebas dari Korupsi (WBK) Pelabuhan Perikanan Nusantara Tanjungpandan (Nilai)	84,49	83,56	101,11

Pada indikator ini terdapat perbedaan, hal ini dikarenakan PPN Sungailiat telah lebih dulu mendapatkan predikat menuju WBK. Namun, jika tetap dilakukan perbandingan terhadap nilai pembangunan ZI-WBK di masing-masing unit kerja, capaian PPN Tanjungpandan mencapai 101,11%.

e. Analisis keberhasilan dan kegagalan

Tercapainya target di tahun 2023 tidak lepas dari pemenuhan dokumen WBK dari semua subtim sesuai dengan Lembar Kerja Evaluasi (LKE). Selain itu juga telah dilakukan pendampingan berkala oleh Sesditjen Perikanan Tangkap dan Inspektorat II dalam pemenuhan dokumen dan implementasi ZI-WBK di PPN Tanjungpandan.

f. Analisis program/kegiatan yang menunjang kinerja

Kegiatan yang menunjang pencapaian nilai adalah program dukungan manajemen dengan pemutakhiran SK tim WBK, pemenuhan dokumen yang disesuaikan dengan Lembar Kerja Evaluasi (LKE), serta melakukan studi banding ke Pelabuhan Perikanan Samudera Cilacap dan Pelabuhan Perikanan Nusantara Palabuhanratu.

IKU 11. Persentase Rekomendasi Hasil Pengawasan yang Dimanfaatkan untuk Perbaikan Kinerja Pelabuhan Perikanan Nusantara Tanjungpandan

Merupakan indikator yang menilai temuan atas laporan keuangan yang ditampilkan dalam Laporan Hasil Pemeriksaan (LHP) BPK atas LK Pelabuhan Perikanan Nusantara Tanjungpandan merupakan pernyataan profesional pemeriksa mengenai kewajaran informasi keuangan yang disajikan dalam laporan keuangan yang didasarkan pada empat kriteria, yakni: kesesuaian dengan standar akuntansi pemerintah, kecukupan pengungkapan (*adequate disclosures*), kepatuhan terhadap peraturan perundang-undangan, dan efektivitas sistem pengendalian intern. Target pada IKU Tahun 2023 ini adalah 75% dengan periode pengukuran triwulanan.

a. Perbandingan realisasi Tahun 2023 terhadap target Tahun 2023

Realisasi indikator kinerja nilai capaian persentase rekomendasi hasil pengawasan yang dimanfaatkan untuk perbaikan kinerja Pelabuhan Perikanan Nusantara Tanjungpandan pada tahun 2023 adalah senilai 100% dari target 75% sebagaimana tabel di bawah ini:

Tabel 52. Target dan Realisasi Indikator Kinerja Nilai Persentase Rekomendasi Hasil Pengawasan yang Dimanfaatkan untuk Perbaikan Kinerja Pelabuhan Perikanan Nusantara Tanjungpandan Tahun 2023

Indikator Kinerja	Target 2023	Realisasi 2023	(%) Capaian
Persentase Rekomendasi Hasil Pengawasan yang Dimanfaatkan untuk Perbaikan Kinerja Pelabuhan Perikanan Nusantara Tanjungpandan (Persen)	75	100	120

b. Perbandingan realisasi tahun 2023 terhadap realisasi Tahun 2022

Adapun realisasi tahun 2023 jika dibandingkan dengan realisasi tahun 2022 adalah sebagai berikut:

Tabel 53. Perbandingan Realisasi Indikator Kinerja Persentase Rekomendasi Hasil Pengawasan yang Dimanfaatkan untuk Perbaikan Kinerja Pelabuhan Perikanan Nusantara Tanjungpandan Tahun 2023

Indikator Kinerja	Realisasi Tahun 2022	Realisasi Tahun 2023	Presentase Perbandingan (%)
Persentase Rekomendasi Hasil Pengawasan yang Dimanfaatkan untuk Perbaikan Kinerja Pelabuhan Perikanan Nusantara Tanjungpandan (Persen)	100	100	100

Dibandingkan dengan capaian tahun 2022, maka pada tahun 2023 capaian pada IKU ini sama-sama mendapatkan nilai 100%.

c. Perbandingan realisasi indikator Tahun 2023 terhadap target indikator tahun menengah

Adapun realisasi tahun 2023 jika dibandingkan dengan target indikator tahun menengah adalah sebagai berikut:

Tabel 54. Perbandingan Realisasi Indikator Kinerja Persentase Rekomendasi Hasil Pengawasan yang Dimanfaatkan untuk Perbaikan Kinerja Pelabuhan Perikanan Nusantara Tanjungpandan Tahun 2023 dengan Target Menengah dalam Renstra

Indikator Kinerja	Capaian Tahun 2023	Target Menengah dalam Renstra (2023)	Persentase Perbandingan (%)
Persentase Rekomendasi Hasil Pengawasan yang Dimanfaatkan untuk Perbaikan Kinerja Pelabuhan Perikanan Nusantara Tanjungpandan (Persen)	100	75	133,33

Jika dibandingkan dengan target jangka menengah, maka pencapaian di tahun 2023 sudah mencapai sekitar 133,33% dari target yang ditetapkan.

d. Perbandingan dengan standar nasional

Perbandingan realisasi capaian persentase rekomendasi hasil pengawasan yang dimanfaatkan untuk perbaikan kinerja di PPN Tanjungpandan dengan PPN Sungailiat tersaji pada tabel di bawah ini:

Tabel 55. Perbandingan Realisasi Indikator Kinerja Persentase Rekomendasi Hasil Pengawasan yang Dimanfaatkan untuk Perbaikan Kinerja Pelabuhan Perikanan Nusantara Tanjungpandan Tahun 2023 dengan PPN Sungailiat

Indikator Kinerja	Capaian PPN Tanjungpandan	Capaian PPN Sungailiat	Persentase Perbandingan (%)
Persentase Rekomendasi Hasil Pengawasan yang Dimanfaatkan untuk Perbaikan Kinerja Pelabuhan Perikanan Nusantara Tanjungpandan (Persen)	100	100	100

Capaian PPN Tanjungpandan dan PPN Sungailiat sama-sama mendapatkan nilai 100% sehingga persentase capaian pada masing-masing pelabuhan sebesar 100%.

e. Analisis keberhasilan dan kegagalan

Tercapainya target di tahun 2023 tidak lepas dari peran PPK dan pengelola keuangan yang telah melaksanakan tugas dan fungsi dengan baik serta menindaklanjuti catatan rekomendasi dari auditor internal KKP dengan sesegera mungkin.

f. Analisis program/kegiatan yang menunjang kinerja

Kegiatan yang menunjang pencapaian nilai adalah program dukungan manajemen berupa layanan manajemen kinerja internal dan layanan manajemen keuangan.

IKU 12. Nilai Rekonsiliasi Kinerja Pelabuhan Perikanan Nusantara Tanjungpandan

Indikator nilai rekonsiliasi kinerja Ditjen Perikanan Tangkap merupakan penilaian Kementerian PAN & RB atas akuntabilitas kinerja KKP. Akuntabilitas kinerja yaitu perwujudan kewajiban suatu instansi pemerintah untuk mempertanggungjawabkan keberhasilan/kegagalan pelaksanaan program dan kegiatan yang telah diamanatkan para pemangku kepentingan dalam rangka mencapai misi organisasi secara terukur dengan sasaran/target kinerja yang telah ditetapkan melalui laporan kinerja instansi pemerintah yang disusun secara periodik.

Rekonsiliasi kinerja difokuskan pada kriteria-kriteria yang telah ditetapkan dengan tetap memerhatikan hasil pelaksanaan AKIP. Isu penting yang perlu diungkap melalui evaluasi AKIP ini antara lain:

- a. Kualitas perencanaan kinerja yang selaras yang akan dicapai untuk mewujudkan hasil yang berkesinambungan;
- b. Pengukuran kinerja berjenjang dan berkelanjutan yang telah menjadi kebutuhan dalam penyesuaian strategi dalam mencapai kinerja;
- c. Pelaporan kinerja yang menggambarkan kualitas atas pencapaian kinerja, baik keberhasilan/kegagalan kinerja serta upaya perbaikan/penyempurnaan yang memberikan dampak besar dalam penyesuaian strategi/kebijakan dalam mencapai kinerja berikutnya;
- d. Evaluasi akuntabilitas kinerja internal yang memberikan kesan nyata (dampak) dalam peningkatan implementasi SAKIP untuk efektivitas dan efisiensi kinerja.

LKE menyajikan komponen, subkomponen, serta dilengkapi dengan kriteria penilaian dengan bobot sebagai berikut:

Tabel 56. Bobot penilaian LKE Rekonsiliasi Kinerja

No.	Aspek	Bobot
1	Kepatuhan	25%
2	Kesesuaian	25%
3	Ketercapaian	30%
4	Ketepatan	20%
Total Bobot		100%

Adapun nilai hasil akhir dari penjumlahan aspek-aspek yang diberikan disajikan pada tabel berikut:

Tabel 57. Hasil Penilaian Rekonsiliasi Kinerja PPN Tanjungpandan Tahun 2023

Skor	Aspek Penilaian			
	Kepatuhan	Kesesuaian	Ketercapaian	Ketepatan
Bobot	25%	25%	30%	20%
Skor per Aspek	100	100	110,92	100
Skor dikali Bobot	25	25	27,73	20
Total Skor	97,73			

a. Perbandingan realisasi Tahun 2023 terhadap target Tahun 2023

Realisasi indikator kinerja nilai capaian Nilai Rekonsiliasi Kinerja Pelabuhan Perikanan Nusantara Tanjungpandan pada tahun 2023 adalah senilai 97,73% dari target 93% sebagaimana tabel di bawah ini:

Tabel 58. Target dan Realisasi Indikator Kinerja Nilai Rekonsiliasi Kinerja Pelabuhan Perikanan Nusantara Tanjungpandan Tahun 2023

Indikator Kinerja	Target 2023	Realisasi 2023	(%) Capaian
Nilai Rekonsiliasi Kinerja Pelabuhan Perikanan Nusantara Tanjungpandan (Nilai)	93	97,73	105,09

b. Perbandingan realisasi tahun 2023 terhadap realisasi Tahun 2022

Adapun realisasi tahun 2023 jika dibandingkan dengan realisasi tahun 2022 adalah sebagai berikut:

Tabel 59. Perbandingan Realisasi Indikator Kinerja Nilai Rekonsiliasi Kinerja Pelabuhan Perikanan Nusantara Tanjungpandan Tahun 2023

Indikator Kinerja	Realisasi Tahun 2022	Realisasi Tahun 2023	Presentase Perbandingan (%)
Nilai Rekonsiliasi Kinerja Pelabuhan Perikanan Nusantara Tanjungpandan (Nilai)	-	97,73	-

Capaian indikator kinerja ini tidak dapat dibandingkan dengan capaian tahun 2022 dikarenakan tidak IKU ini baru ada di tahun 2023.

c. Perbandingan realisasi indikator Tahun 2023 terhadap target indikator tahun menengah

Adapun realisasi tahun 2023 jika dibandingkan dengan target indikator tahun menengah adalah sebagai berikut:

Tabel 60. Perbandingan Realisasi Indikator Kinerja Nilai Rekonsiliasi Kinerja Pelabuhan Perikanan Nusantara Tanjungpandan Tahun 2023 dengan Target Menengah dalam Renstra

Indikator Kinerja	Capaian Tahun 2023	Target Menengah dalam Renstra (2023)	Persentase Perbandingan (%)
Nilai Rekonsiliasi Kinerja Pelabuhan Perikanan Nusantara Tanjungpandan (Nilai)	97,73	93	105,09

Perbandingan dengan target jangka menengah belum bisa dilakukan untuk IKU ini pada renstra sebelumnya belum ada.

d. Perbandingan dengan standar nasional

Perbandingan realisasi capaian nilai rekonsiliasi kinerja di PPN Tanjungpandan dengan PPN Sungailiat tersaji pada tabel di bawah ini:

Tabel 61. Perbandingan Realisasi Indikator Kinerja Nilai Rekonsiliasi Kinerja Pelabuhan Perikanan Nusantara Tanjungpandan Tahun 2023 dengan PPN Sungailiat

Indikator Kinerja	Capaian PPN Tanjungpandan	Capaian PPN Sungailiat	Persentase Perbandingan (%)
Nilai Rekonsiliasi Kinerja Pelabuhan Perikanan Nusantara Tanjungpandan (Nilai)	97,73	98,18	99,54

Perbandingan capaian PPN Tanjungpandan dengan PPN Sungailiat mencapai 99,54%.

e. Analisis keberhasilan dan kegagalan

Tercapainya target di tahun 2023 PPN Tanjungpandan telah memenuhi sebagian besar keseluruhan aspek terhadap dokumen kinerja sehingga pada saat dilaksanakan kegiatan rekonsiliasi kinerja satker UPT serta reviu Laporan Kinerja triwulan III tahun 2023 mendapatkan nilai yang tinggi.

f. Analisis program/kegiatan yang menunjang kinerja

Kegiatan yang menunjang pencapaian nilai adalah program layanan perencanaan dan anggaran serta pemantauan dan evaluasi pengelolaan kinerja secara berkala.

IKU 13. IP ASN Lingkup Pelabuhan Perikanan Nusantara Tanjungpandan

Indeks Profesionalitas (IP) Aparatur Sipil Negara (ASN) lingkup PPN Tanjungpandan merupakan ukuran atau nilai hasil pengintegrasian antara kompetensi dengan integritas yang dimiliki oleh seluruh pegawai Pelabuhan Perikanan Nusantara Tanjungpandan.

Profesionalitas adalah kualitas para anggota profesi serta derajat pengetahuan dan keahlian yang mereka miliki untuk melakukan tugas-tugasnya. IP ASN adalah ukuran statistik yang menggambarkan kualitas ASN berdasarkan kesesuaian kualifikasi, kompetensi, kinerja dan kedisiplinan pegawai ASN dalam melaksanakan tugas jabatan (PermenPAN dan RB Nomor 38 Tahun 2018);

Nilai IP ASN diukur dengan menggunakan 4 (empat) dimensi, yakni :

1. Kualifikasi, diukur dari riwayat Pendidikan yang telah dicapai mulai dari dibawah SLTA sampai dengan Pendidikan S-3;
2. Kompetensi, diukur dari riwayat pengembangan kompetensi yang telah dilaksanakan meliputi: Diklat Kepemimpinan, Diklat Fungsional, Diklat Teknis dan Seminar/ Workshop/ Konferensi/Setara;
3. Kinerja, diukur dari penilaian prestasi kerja Pegawai Negeri Sipil meliputi: Sasaran Kerja Pegawai (SKP) dan Perilaku Kerja;

4. Disiplin Pegawai, diukur dari riwayat penjatuhan hukuman disiplin yang pernah dialami meliputi: Tidak pernah dijatuhi hukuman disiplin dan pernah dijatuhi hukuman disiplin (ringan, sedang, berat).

Target nilai IP ASN Pelabuhan Perikanan Nusantara Tanjungpandan adalah 79 dengan periode pengukuran adalah semester.

a. Perbandingan realisasi Tahun 2023 terhadap target Tahun 2023

Realisasi indikator Indeks Profesionalitas ASN lingkup Pelabuhan Perikanan Nusantara Tanjungpandan pada Tahun 2023 yang diperoleh dari Ropeg KKP adalah sebesar 88,82 dari target 79, sebagaimana tabel di bawah ini:

Tabel 62. Target dan Realisasi Indikator Kinerja IP ASN Lingkup Pelabuhan Perikanan Nusantara Tanjungpandan Tahun 2023

Indikator Kinerja	Target 2023	Realisasi 2023	(%) Capaian
IP ASN Lingkup Pelabuhan Perikanan Nusantara Tanjungpandan (Indeks)	79	88,82	112,43

Capaian realisasi Indeks Profesionalitas ASN lingkup Pelabuhan Perikanan Nusantara Tanjungpandan sebesar 88,82 dengan presentase sebesar 112,43% dari target tahunan

b. Perbandingan realisasi tahun 2023 terhadap realisasi Tahun 2022

Adapun realisasi tahun 2023 jika dibandingkan dengan realisasi tahun 2022 adalah sebagai berikut:

Tabel 63. Perbandingan Realisasi Indikator Kinerja IP ASN Lingkup Pelabuhan Perikanan Nusantara Tanjungpandan Tahun 2023

Indikator Kinerja	Realisasi Tahun 2022	Realisasi Tahun 2023	Presentase Perbandingan (%)
IP ASN Lingkup Pelabuhan Perikanan Nusantara Tanjungpandan (Indeks)	78,96	88,82	112,49

Berdasarkan data yang diperoleh di tahun 2022 dapat diketahui capaian realisasi IP ASN Pelabuhan Perikanan Nusantara Tanjungpandan sebesar 78,96 yang artinya capaian pada tahun 2023 mengalami kenaikan sebesar 12,49%. Adanya kenaikan ini disebabkan karena adanya pejabat struktural yang telah mengikuti Diklat Kepemimpinan Administrator dan Diklat Pepemimpinan Pengawas.

c. Perbandingan realisasi indikator Tahun 2023 terhadap target indikator tahun menengah

Adapun realisasi tahun 2023 jika dibandingkan dengan target indikator tahun menengah adalah sebagai berikut:

Tabel 64. Perbandingan Realisasi Indikator Kinerja IP ASN Lingkup Pelabuhan Perikanan Nusantara Tanjungpandan Tahun 2023 dengan Target Menengah dalam Renstra

Indikator Kinerja	Capaian Tahun 2023	Target Menengah dalam Renstra (2023)	Persentase Perbandingan (%)
IP ASN Lingkup Pelabuhan Perikanan Nusantara Tanjungpandan (Indeks)	88,82	79	112,43

Jika dibandingkan dengan target jangka menengah, maka pencapaian di tahun 2023 sudah melebihi target yaitu sebesar 112,43% dari target yang ditetapkan.

d. Perbandingan dengan standar nasional

Perbandingan realisasi capaian realisasi IP ASN Pelabuhan Perikanan Nusantara Tanjungpandan dengan PPN Sungailiat tersaji pada tabel di bawah ini:

Tabel 65. Perbandingan Realisasi Indikator Kinerja Nilai IP ASN Lingkup Pelabuhan Perikanan Nusantara Tanjungpandan Tahun 2023 dengan PPN Sungailiat

Indikator Kinerja	Capaian PPN Tanjungpandan	Capaian PPN Sungailiat	Persentase Perbandingan (%)
IP ASN Lingkup Pelabuhan Perikanan Nusantara Tanjungpandan (Indeks)	88,82	89,92	98,78

Perbandingan capaian PPN Tanjungpandan dengan PPN Sungailiat mencapai 98,78%.

e. Analisis keberhasilan dan kegagalan

Tercapainya target di tahun 2023 tidak lepas dari adanya pejabat struktural yang telah mengikuti Diklat Kepemimpinan Administrator untuk Kepala Pelabuhan dan Diklat Kepemimpinan Pengawas untuk Kasubbag Umum. Selain itu juga telah dilakukan pendampingan dan fasilitasi berkala kepada PNS di PPN Tanjungpandan untuk mengikuti pelatihan baik klasikal/non klasikal/*blended learning*.

f. Analisis program/kegiatan yang menunjang kinerja

Kegiatan yang menunjang IKU ini adalah dengan mengadakan kegiatan perencanaan dan pengembangan SDM. Selain itu, mengadakan *in-house training* di lingkup Pelabuhan

Perikanan Nusantara Tanjungpandan seperti pelatihan peningkatan kualitas pelayanan publik, *core value* ASN BerAKHLAK, dll.

IKU 14. Tingkat Kepatuhan Pengadaan Barang/Jasa Pelabuhan Perikanan Nusantara Tanjungpandan

Indikator ini merupakan indikator yang menggambarkan tingkat kepatuhan dalam pengadaan barang/jasa Pelabuhan Perikanan Nusantara Tanjungpandan yang telah dilaksanakan dengan ketentuan yang berlaku. Tingkat kepatuhan PBJ ini diukur berdasarkan jumlah nilai dari beberapa unsur berikut:

1. Rencana umum pengadaan telah diupload ke dalam aplikasi SIRUP (20%)
2. Presentase jumlah pengadaan belanja modal yang dilaksanakan melalui SPSE (30%)
3. Laporan penyelenggaraan Pengadaan barang jasa (20%)
4. Kesesuaian tahap pelaksanaan (30%)

Target tingkat kepatuhan dalam pengadaan barang/jasa Perikanan Nusantara Tanjungpandan adalah 75 dengan periode pengukuran adalah tahunan.

a. Perbandingan realisasi Tahun 2023 terhadap target Tahun 2023

Realisasi indikator tingkat kepatuhan pengadaan barang/jasa Pelabuhan Perikanan Nusantara Tanjungpandan pada tahun 2023 sebagaimana tabel di bawah ini:

Tabel 66. Target dan Realisasi Indikator Kinerja Tingkat Kepatuhan Pengadaan Barang/Jasa Pelabuhan Perikanan Nusantara Tanjungpandan Tahun 2023

Indikator Kinerja	Target 2023	Realisasi 2023	(%) Capaian
Tingkat Kepatuhan Pengadaan Barang/Jasa Pelabuhan Perikanan Nusantara Tanjungpandan (Persen)	77,5	95,85	120

Capaian realisasi tingkat kepatuhan pengadaan barang/jasa Pelabuhan Perikanan Nusantara Tanjungpandan sebesar 95,85% dengan presentase sebesar 120% dari target tahunan berdasarkan perhitungan dari aplikasi Kinerjaku.

b. Perbandingan realisasi tahun 2023 terhadap realisasi Tahun 2022

Adapun realisasi tahun 2023 jika dibandingkan dengan realisasi tahun 2022 adalah sebagai berikut:

Tabel 67. Perbandingan Realisasi Indikator Kinerja Tingkat Kepatuhan Pengadaan Barang/Jasa Pelabuhan Perikanan Nusantara Tanjungpandan Tahun 2023

Indikator Kinerja	Realisasi Tahun 2022	Realisasi Tahun 2023	Presentase Perbandingan (%)
Tingkat Kepatuhan Pengadaan Barang/Jasa Pelabuhan Perikanan Nusantara Tanjungpandan (Persen)	94	95,85	101,97

Dibandingkan dengan realisasi di tahun 2022, capaian di tahun 2023 mengalami kenaikan sebesar 1,97%.

c. Perbandingan realisasi indikator Tahun 2023 terhadap target indikator tahun menengah

Adapun realisasi tahun 2023 jika dibandingkan dengan target indikator tahun menengah adalah sebagai berikut:

Tabel 68. Perbandingan Realisasi Indikator Kinerja Tingkat Kepatuhan Pengadaan Barang/Jasa Pelabuhan Perikanan Nusantara Tanjungpandan Tahun 2023 dengan Target Menengah dalam Renstra

Indikator Kinerja	Capaian Tahun 2023	Target Menengah dalam Renstra (2023)	Persentase Perbandingan (%)
Tingkat Kepatuhan Pengadaan Barang/Jasa Pelabuhan Perikanan Nusantara Tanjungpandan (Persen)	95,85	77,5	123,68

Jika dibandingkan dengan target jangka menengah, maka pencapaian di tahun 2023 sudah melebihi target yaitu sebesar 123,68% dari target yang ditetapkan.

d. Perbandingan dengan standar nasional

Perbandingan realisasi capaian realisasi tingkat kepatuhan pengadaan barang/jasa Pelabuhan Perikanan Nusantara Tanjungpandan dengan PPN Sungailiat tersaji pada tabel di bawah ini:

Tabel 69. Perbandingan Realisasi Indikator Kinerja Tingkat Kepatuhan Pengadaan Barang/Jasa Pelabuhan Perikanan Nusantara Tanjungpandan Tahun 2023 dengan PPN Sungailiat

Indikator Kinerja	Capaian PPN Tanjungpandan	Capaian PPN Sungailiat	Persentase Perbandingan (%)
Tingkat Kepatuhan Pengadaan Barang/Jasa Pelabuhan Perikanan Nusantara Tanjungpandan (Persen)	95,85	90,18	106,29

Capaian tingkat kepatuhan pengadaan barang/jasa PPN Tanjungpandan dengan PPN Sungailiat mencapai 106,29%.

e. Analisis keberhasilan dan kegagalan

Tercapainya target di tahun 2023 ini tidak lepas dari terpenuhinya dokumen pendukung dan pengisian lembar kerja penilaian mandiri oleh pejabat pengadaan barang dan jasa, PPK, dan KPA.

f. Analisis program/kegiatan yang menunjang kinerja

Kegiatan yang menunjang IKU ini adalah berupa pengadaan belanja modal yang ada di satker Pelabuhan Perikanan Nusantara Tanjungpandan.

IKU 15. Tingkat Kepatuhan Pengelolaan BMN Pelabuhan Perikanan Nusantara Tanjungpandan

Indikator ini merupakan indikator yang menggambarkan tingkat kepatuhan dalam pengelolaan BMN Pelabuhan Perikanan Nusantara Tanjungpandan yang telah dilaksanakan dengan ketentuan yang berlaku. Tingkat kepatuhan pengelolaan BMN ini diukur berdasarkan jumlah nilai dari beberapa unsur berikut:

1. Tingkat pemanfaatan rencana kebutuhan BMN (RKBMN) Tahun 2023 (10%)
2. Tersedianya usulan penetapan status penggunaan BMN untuk pengadaan belanja modal triwulan III tahun 2023 baik ke pengguna barang dan pengelola barang (25%)
3. Pemanfaatan BMN hasil pengadaan belanja modal tahun 2022 didukung Berita Acara Serah Terima (BAST)/Berita Acara Pemakaian (25%)
4. Penyusunan Laporan BMN (Semesteran dan Tahunan) secara tepat waktu (20%)

Target tingkat kepatuhan pengelolaan BMN kerja Perikanan Nusantara Tanjungpandan adalah 77,5 dengan periode pengukuran adalah tahunan.

a. Perbandingan realisasi Tahun 2023 terhadap target Tahun 2023

Realisasi indikator tingkat kepatuhan pengelolaan BMN Pelabuhan Perikanan Nusantara Tanjungpandan pada tahun 2023 sebagaimana tabel di bawah ini:

Tabel 70. Target dan Realisasi Indikator Kinerja Tingkat Kepatuhan Pengelolaan BMN Pelabuhan Perikanan Nusantara Tanjungpandan Tahun 2023

Indikator Kinerja	Target 2023	Realisasi 2023	(%) Capaian
Tingkat Kepatuhan Pengelolaan BMN Pelabuhan Perikanan Nusantara Tanjungpandan (Persen)	77,5	80	103,23

Capaian realisasi Tingkat Kepatuhan Pengelolaan BMN Pelabuhan Perikanan Nusantara Tanjungpandan sebesar 80% dengan presentase sebesar 103,23% dari target tahunan.

b. Perbandingan realisasi tahun 2023 terhadap realisasi Tahun 2022

Adapun realisasi tahun 2023 jika dibandingkan dengan realisasi tahun 2022 adalah sebagai berikut:

Tabel 71. Perbandingan Realisasi Indikator Kinerja Tingkat Kepatuhan Pengelolaan BMN Pelabuhan Perikanan Nusantara Tanjungpandan Tahun 2023

Indikator Kinerja	Realisasi Tahun 2022	Realisasi Tahun 2023	Presentase Perbandingan (%)
Tingkat Kepatuhan Pengelolaan BMN Pelabuhan Perikanan Nusantara Tanjungpandan (Persen)	94	80	85,11

Dibandingkan dengan realisasi di tahun 2022, capaian di tahun 2023 mengalami penurunan sebesar 14,89%. Penurunan ini dikarenakan terdapat kekosongan sementara pengelola BMN di PPN Tanjungpandan dikarenakan satu orang telah mutasi ke UPT lain dan satu pegawai lagi mendapatkan tugas detasering di Pelabuhan Perikanan milik pemerintah daerah.

c. Perbandingan realisasi indikator Tahun 2023 terhadap target indikator tahun menengah

Adapun realisasi tahun 2023 jika dibandingkan dengan target indikator tahun menengah adalah sebagai berikut:

Tabel 72. Perbandingan Realisasi Indikator Kinerja Tingkat Kepatuhan Pengelolaan BMN Pelabuhan Perikanan Nusantara Tanjungpandan Tahun 2023 dengan Target Menengah dalam Renstra

Indikator Kinerja	Capaian Tahun 2023	Target Menengah dalam Renstra (2023)	Persentase Perbandingan (%)
Tingkat Kepatuhan Pengelolaan BMN Pelabuhan Perikanan Nusantara Tanjungpandan (Persen)	80	75	106,67

Jika dibandingkan dengan target jangka menengah, maka pencapaian di tahun 2023 sudah melebihi target yaitu sebesar 106,67% dari target yang ditetapkan.

d. Perbandingan dengan standar nasional

Perbandingan realisasi capaian realisasi tingkat kepatuhan pengelolaan BMN Pelabuhan Perikanan Nusantara Tanjungpandan dengan PPN Sungailiat tersaji pada tabel di bawah ini:

Tabel 73. Perbandingan Realisasi Indikator Kinerja Tingkat Kepatuhan Pengelolaan BMN Pelabuhan Perikanan Nusantara Tanjungpandan Tahun 2023 dengan PPN Sungailiat

Indikator Kinerja	Capaian PPN Tanjungpandan	Capaian PPN Sungailiat	Persentase Perbandingan (%)
Tingkat Kepatuhan Pengelolaan BMN Pelabuhan Perikanan Nusantara Tanjungpandan (Persen)	80	85	94,12

Capaian tingkat kepatuhan pengadaan barang/jasa PPN Tanjungpandan dengan PPN Sungailiat sebesar 94,12%.

e. Analisis keberhasilan dan kegagalan

Tercapainya target di tahun 2023 ini tidak lepas dari terpenuhinya dokumen pendukung dan pengisian lembar kerja penilaian mandiri oleh pengelola BMN.

f. Analisis program/kegiatan yang menunjang kinerja

Kegiatan yang menunjang IKU ini adalah berupa perjalanan dinas untuk mengikuti bimtek/sosialisasi peningkatan kompetensi pengelola BMN, penyusunan laporan BMN, dan penyusunan RKBMN.

IKU 16. Nilai IKPA Pelabuhan Perikanan Nusantara Tanjungpandan

Pencapaian indikator ini yakni nilai kinerja anggaran Pelabuhan Perikanan Nusantara Tanjungpandan yang merupakan amanat dari Peraturan Menteri Keuangan Nomor 249

Tahun 2011 tentang Pengukuran dan Evaluasi Kinerja Atas Pelaksanaan Rencana Kerja dan Anggaran Kementerian Negara/Lembaga. Adapun aspek yang dinilai adalah aspek implementasi yang terdiri atas 12 (dua belas) komponen yakni:

1. Revisi DIPA
2. Halaman IV DIPA
3. Pengelolaan UP
4. Rekon LPJ Bendahara
5. Data Kontrak
6. Penyelesaian Tagihan
7. Penyerapan Anggaran
8. Retur SP2D
9. Perencanaan Kas
10. Pengembalian SPM
11. Dispensasi Penyampaian SPM, dan
12. Pagu Minus

Adapun pengelompokan hasil penilaian adalah sebagai berikut:

- a. Revisi DIPA, dihitung berdasarkan jumlah revisi anggaran K/L per Satker
Data revisi DIPA yang digunakan adalah untuk data revisi yang bersifat pergeseran (dalam hal pagu tetap), dengan rumusan sebagai berikut:

$$\left(\frac{\sum \text{Target Revisi DIPA}}{\sum \text{Revisi DIPA}} \right)$$

- b. Halaman IV DIPA, Dihitung berdasarkan rata-rata gap antara realisasi dengan rencana penarikan dana (% gap realisasi terhadap rencana). Angka gap per bulan

$$\text{Rata - rata } \left\| \frac{((\text{Realisasi Penarikan Dana}) - (\text{Perencanaan Hal III DIPA}))}{(\text{Perencanaan Hal II DIPA})} \right\|$$

yang diambil bernilai absolut sehingga dalam perhitungan rata-rata gap tidak saling meniadakan, dengan rumusan sebagai berikut:

- c. Pengelolaan UP, Dihitung berdasarkan jumlah GUP yang tepat waktu dibagi seluruh record GUP yang terdapat dalam set data, dengan rumusan sebagai berikut:

$$\left(\frac{\sum \text{SPM GUP yang disampaikan tepat waktu}}{\sum \text{SPM GUP}} \right) \times 100$$

- d. Rekon LPJ Bendahara, Dihitung berdasarkan rasio LPJ Bendahara yang tepat waktu disampaikan terhadap seluruh LPJ Bendahara yang di sampaikan ke KPPN, dengan rumusan sebagai berikut:

$$\left(\frac{\Sigma \text{Data LPJ Bendahara yang disampaikan tepat waktu}}{\Sigma \text{LPJ Bendahara yang disampaikan ke KPPN}} \right) \times 100$$

- e. Data Kontrak, dihitung berdasarkan rasio data kontrak yang tepat waktu disampaikan terhadap seluruh kontrak yang disampaikan ke KPPN, dengan rumusan sebagai berikut:

$$\left(\frac{\Sigma \text{Data kontrak yang disampaikan tepat waktu}}{\Sigma \text{data kontrak yang disampaikan ke KPPN}} \right) \times 100$$

- f. Penyelesaian Tagihan, Dihitung berdasarkan rasio penyelesaian tagihan yang tepat waktu dibagi dengan seluruh SPM LS Non Belanja Pegawai (yang tepat waktu dan terlambat) yang terdapat dalam set data, dengan rumusan sebagai berikut:

$$\left(\frac{\Sigma \text{Tagihan yang disampaikan tepat waktu}}{\Sigma \text{Total Tagihan}} \right) \times 100$$

- g. Penyerapan Anggaran, dihitung berdasarkan persentase realisasi anggaran terhadap pagunya. Target penyerapan anggaran K/L untuk sebesar 15%, I 40%, IV sebesar 60% dan sebesar 90%. K/L dengan tingkat realisasi diatas target per triwulan ke atas di berikan nilai maksimal, dengan rumusan sebagai berikut:

$$\left(\frac{\Sigma \text{Realisasi Anggaran}}{\Sigma \text{Pagu}} \right) \times 100$$

- h. Retur SP2D, dihitung dengan membandingkan jumlah retur SP2D dengan Jumlah SP2D yang terbit, dengan rumusan sebagai berikut:

$$\left(\frac{\Sigma \text{Retur SP2D}}{\Sigma \text{SP2D}} \right) \times 100$$

- i. Perencanaan Kas, dihitung bedasarkan rasio Renkas yang tepat waktu disampaikan sesuai nilai rencana penarikan dan kategori KPPN terhadap seluruh Renkas yang disampaikan ke KPPN, dengan rumusan sebagai berikut:

$$\left(\frac{\Sigma \text{data Renkas yang disampaikan tepat waktu}}{\Sigma \text{Renkas yang disampaikan ke KPPN}} \right) \times 100$$

- j. Pengembalian SPM, dihitung berdasarkan rasio pengembalian SPM terhadap seluruh SPM yang diterbitkan Kementerian/Lembaga (Jumlah SPM yang diterbitkan KL termasuk Jumlah SPM yang salah/ditolak). Dengan rumusan sebagai berikut:

$$\left(\frac{\Sigma \text{SPM salah}}{\Sigma \text{Total SPM yang disampaikan ke KPPN}} \right) \times 100$$

- k. Dispensasi penyampaian SPM, dihitung berdasarkan rasio dispensasi SPM terhadap seluruh SPM yang diterbitkan K/L (Jumlah SPM yang diterbitkan K/L termasuk jumlah SPM yang salah/ditolak) dengan rumusan sebagai berikut:

$$\left(\frac{\Sigma \text{Dispensasi SPM}}{\Sigma \text{Total SPM yang disampaikan ke KPPN}} \right) \times 100$$

- l. Pagu Minus, dihitung berdasarkan persentase pagu minus terhadap pagunya, dengan rumusan sebagai berikut:

$$\left(\frac{\Sigma \text{Pagu Minus}}{\Sigma \text{Pagu}} \right) \times 100$$

Pengukuran dan pelaporan indikator ini dilakukan setiap bulannya dengan mengacu kepada realisasi dua belas komponen yang terdapat pada Monev PA pada aplikasi OM- SPAN. Target nilai kinerja anggaran Pelabuhan Perikanan Nusantara Tanjungpandan di Tahun 2023 ini adalah sebesar 93,75 dengan periode pelaporan adalah semester.

a. Perbandingan realisasi Tahun 2023 terhadap target Tahun 2023

Realisasi indikator nilai IKPA Pelabuhan Perikanan Nusantara Tanjungpandan pada tahun 2023 sebagaimana tabel di bawah ini:

Tabel 74. Target dan Realisasi Indikator Kinerja Nilai IKPA Pelabuhan Perikanan Nusantara Tanjungpandan Tahun 2023

Indikator Kinerja	Target 2023	Realisasi 2023	(%) Capaian
Nilai IKPA Pelabuhan Perikanan Nusantara Tanjungpandan (Nilai)	93,75	90,81	96,86

b. Perbandingan realisasi tahun 2023 terhadap realisasi Tahun 2022

Adapun realisasi tahun 2023 jika dibandingkan dengan realisasi tahun 2022 adalah sebagai berikut:

Tabel 75. Perbandingan Realisasi Indikator Kinerja Nilai IKPA Pelabuhan Perikanan Nusantara Tanjungpandan Tahun 2023

Indikator Kinerja	Realisasi Tahun 2022	Realisasi Tahun 2023	Presentase Perbandingan (%)
Nilai IKPA Pelabuhan Perikanan Nusantara Tanjungpandan (Nilai)	92,33	90,81	98,35

Dibandingkan dengan realisasi di tahun 2022, capaian di tahun 2023 mengalami penurunan sebesar 1,65%.

c. Perbandingan realisasi indikator Tahun 2023 terhadap target indikator tahun menengah

Adapun realisasi tahun 2023 jika dibandingkan dengan target indikator tahun menengah adalah sebagai berikut:

Tabel 76. Perbandingan Realisasi Indikator Kinerja Nilai IKPA Pelabuhan Perikanan Nusantara Tanjungpandan Tahun 2023 dengan Target Menengah dalam Renstra

Indikator Kinerja	Capaian Tahun 2023	Target Menengah dalam Renstra (2023)	Persentase Perbandingan (%)
Nilai IKPA Pelabuhan Perikanan Nusantara Tanjungpandan (Nilai)	90,81	93,75	96,86

d. Perbandingan dengan standar nasional

Perbandingan realisasi capaian realisasi nilai IKPA Pelabuhan Perikanan Nusantara Tanjungpandan dengan PPN Sungailiat tersaji pada tabel di bawah ini:

Tabel 77. Perbandingan Realisasi Indikator Kinerja Nilai IKPA Pelabuhan Perikanan Nusantara Tanjungpandan Tahun 2023 dengan PPN Sungailiat

Indikator Kinerja	Capaian PPN Tanjungpandan	Capaian PPN Sungailiat	Persentase Perbandingan (%)
Nilai IKPA Pelabuhan Perikanan Nusantara Tanjungpandan (Nilai)	90,81	93,31	97,32

Perbandingan capaian nilai IKPA PPN Tanjungpandan dengan PPN Sungailiat sebesar 97,32%.

e. Analisis keberhasilan dan kegagalan

Tidak tercapainya target di tahun 2023 dikarenakan kualitas perencanaan anggaran yang tidak sesuai dengan realisasi sehingga nilai yang didapat dari deviasi halaman III DIPA hanya sebesar 47,56. Selain itu berdasarkan Nota Dinas Sekretariat Jenderal Kementerian Kelautan dan Perikanan Nomor 1903/SJ.2/TU.210/XI/2023 tentang Perubahan Target Indikator Kinerja Pelaksanaan Anggaran (IKPA) Tahun 2023 dan 2024 terdapat kenaikan target Nilai IKPA bagi seluruh Satker dari 89 menjadi 93,75 pada tahun 2023.

f. Analisis program/kegiatan yang menunjang kinerja

Kegiatan yang menunjang IKU ini adalah rencana kegiatan yang disusun sehingga nilai indikator kinerja pelaksanaan anggaran pada aplikasi dinilai baik.

IKU 17. Nilai Kinerja Anggaran Pelabuhan Perikanan Nusantara Tanjungpandan

Indikator ini merupakan indikator yang menunjukkan pengukuran dan evaluasi kinerja anggaran yang dilakukan oleh Kementerian Keuangan dan Kementerian Negara/Lembaga atas pelaksanaan RKA/KL melalui aplikasi SMART DJA. Cakupan evaluasi kinerja meliputi aspek implementasi, aspek manfaat, dan aspek konteks.

Pengukuran indikator ini mengacu pada hasil perhitungan dari aplikasi SMART DJA Kementerian Keuangan dengan periode pelaporan adalah tahunan.

a. Perbandingan realisasi Tahun 2023 terhadap target Tahun 2023

Realisasi indikator nilai kinerja anggaran Pelabuhan Perikanan Nusantara Tanjungpandan pada Tahun 2023 adalah sebesar 86,61 dari target 82, sebagaimana tabel di bawah ini:

Tabel 78. Target dan Realisasi Indikator Nilai Kinerja Anggaran Pelabuhan Perikanan Nusantara Tanjungpandan Tahun 2023

Indikator Kinerja	Target 2023	Realisasi 2023	(%) Capaian
Nilai Kinerja Anggaran Pelabuhan Perikanan Nusantara Tanjungpandan (Nilai)	82	86,61	105,62

b. Perbandingan realisasi tahun 2023 terhadap realisasi Tahun 2022

Adapun realisasi tahun 2023 jika dibandingkan dengan realisasi tahun 2022 adalah sebagai berikut:

Tabel 79. Perbandingan Realisasi Indikator Kinerja Nilai Kinerja Anggaran Pelabuhan Perikanan Nusantara Tanjungpandan Tahun 2023

Indikator Kinerja	Realisasi Tahun 2022	Realisasi Tahun 2023	Presentase Perbandingan (%)
Nilai Kinerja Anggaran Pelabuhan Perikanan Nusantara Tanjungpandan (Nilai)	84,18	86,61	102,89

Dibandingkan dengan realisasi di tahun 2022, capaian di tahun 2023 mengalami kenaikan sebesar 2,89%.

c. Perbandingan realisasi indikator Tahun 2023 terhadap target indikator tahun menengah

Adapun realisasi tahun 2023 jika dibandingkan dengan target indikator tahun menengah adalah sebagai berikut:

Tabel 80. Perbandingan Realisasi Indikator Kinerja Nilai Kinerja Anggaran Perikanan Nusantara Tanjungpandan Tahun 2023 dengan Target Menengah dalam Renstra

Indikator Kinerja	Capaian Tahun 2023	Target Menengah dalam Renstra (2023)	Persentase Perbandingan (%)
Nilai Kinerja Anggaran Pelabuhan Perikanan Nusantara Tanjungpandan (Nilai)	86,61	81	106,93

Jika dibandingkan dengan target jangka menengah, maka pencapaian di tahun 2023 sudah melebihi target yaitu sebesar 106,93% dari target yang ditetapkan.

d. Perbandingan dengan standar nasional

Perbandingan realisasi capaian realisasi nilai kinerja anggaran Pelabuhan Perikanan Nusantara Tanjungpandan dengan PPN Sungailiat tersaji pada tabel di bawah ini:

Tabel 81. Perbandingan Realisasi Indikator Nilai Kinerja Anggaran Pelabuhan Perikanan Nusantara Tanjungpandan Tahun 2023 dengan PPN Sungailiat

Indikator Kinerja	Capaian PPN Tanjungpandan	Capaian PPN Sungailiat	Persentase Perbandingan (%)
Nilai Kinerja Anggaran Pelabuhan Perikanan Nusantara Tanjungpandan (Nilai)	86,61	85,93	101,02

Capaian nilai kinerja anggaran Pelabuhan Perikanan Nusantara Tanjungpandan mencapai 101,02% dibandingkan dengan PPN Sungailiat. Hal ini disebabkan oleh nilai realisasi anggaran lebih tinggi sehingga mempengaruhi nilai capaian output

e. Analisis keberhasilan dan kegagalan

Keberhasilan capaian target nilai kinerja anggaran Perikanan Nusantara Tanjungpandan pada tahun 2023 tidak lepas dari konsistensi pengelola keuangan dalam meminimalisir adanya kesalahan SPM, penginputan capaian output ataupun retur SPM.

f. Analisis program/kegiatan yang menunjang kinerja

Kegiatan yang menunjang IKU ini adalah penyusunan RKA-K/L, monev pelaksanaan kegiatan sesuai ROK, revisi DIPA, dan penyerapan anggaran.

IKU 18. Nilai Survei Kepuasan Masyarakat Lingkup Pelabuhan Perikanan Nusantara Tanjungpandan

Survei Kepuasan Masyarakat (SKM) adalah kegiatan pengukuran secara komprehensif tentang tingkat kepuasan masyarakat terhadap kualitas layanan yang diberikan oleh penyelenggara pelayanan publik (Permen PAN dan RB No. 14 Tahun 2017 tentang Pedoman Penyusunan Survei Kepuasan Masyarakat Unit Penyelenggara Pelayanan Publik).

Nilai Survei Kepuasan Masyarakat (SKM) diukur dengan melihat hasil perhitungan 9 unsur pelayanan yang didapatkan dari seluruh unit penyelenggara pelayanan lingkup Ditjen Perikanan Tangkap dengan kategori penilaian sebagai berikut:

1. Unsur 1 : Persyaratan Layanan;
2. Unsur 2 : Kemudahan Prosedur;
3. Unsur 3 : Waktu Penyelesaian;
4. Unsur 4 : Kesesuaian Biaya;
5. Unsur 5 : Kesesuaian Produk;
6. Unsur 6 : Kecepatan Respon;
7. Unsur 7 : Kemudahan Fitur/Kemampuan Petugas;
8. Unsur 8 : Kualitas Isi/Sarana; dan

9. Unsur 9 : Layanan Konsultasi.

Sembilan unsur diatas dilakukan penilaian oleh pengguna jasa melalui aplikasi SISUSAN KKP yang kemudian hasil perhitungannya diperoleh secara otomatis pada setiap triwulan. Adapun hasil pengukuran kinerja pada indikator ini didapatkan capaian sebagai berikut:

a. Perbandingan realisasi Tahun 2023 terhadap target Tahun 2023

Realisasi indikator nilai survei kepuasan masyarakat lingkup Pelabuhan Perikanan Nusantara Tanjungpandan pada tahun 2023 adalah sebesar 92,9 dari target 88,21, sebagaimana tabel di bawah ini:

Tabel 82. Target dan Realisasi Indikator Nilai Survei Kepuasan Masyarakat Lingkup Pelabuhan Perikanan Nusantara Tanjungpandan Tahun 2023

Indikator Kinerja	Target 2023	Realisasi 2023	(%) Capaian
Nilai Survei Kepuasan Masyarakat Lingkup Pelabuhan Perikanan Nusantara Tanjungpandan (Indeks)	88,21	92,9	105,32

b. Perbandingan realisasi tahun 2023 terhadap realisasi Tahun 2022

Adapun realisasi tahun 2023 jika dibandingkan dengan realisasi tahun 2022 adalah sebagai berikut:

Tabel 83. Perbandingan Realisasi Indikator Kinerja Nilai Survei Kepuasan Masyarakat Lingkup Pelabuhan Perikanan Nusantara Tanjungpandan Tahun 2023

Indikator Kinerja	Realisasi Tahun 2022	Realisasi Tahun 2023	Presentase Perbandingan (%)
Nilai Survei Kepuasan Masyarakat Lingkup Pelabuhan Perikanan Nusantara Tanjungpandan (Indeks)	-	92,9	105,32

c. Perbandingan realisasi indikator Tahun 2023 terhadap target indikator tahun menengah

Adapun realisasi tahun 2023 jika dibandingkan dengan target indikator tahun menengah adalah sebagai berikut:

Tabel 84. Perbandingan Realisasi Indikator Kinerja Nilai Survei Kepuasan Masyarakat Lingkup Pelabuhan Perikanan Nusantara Tanjungpandan Tahun 2023 dengan Target Menengah dalam Renstra

Indikator Kinerja	Capaian Tahun 2023	Target Menengah dalam Renstra (2023)	Persentase Perbandingan (%)
Nilai Survei Kepuasan Masyarakat Lingkup Pelabuhan Perikanan Nusantara Tanjungpandan (Indeks)	92,9	88,21	105,32

d. Perbandingan dengan standar nasional

Perbandingan realisasi capaian realisasi nilai survei kepuasan masyarakat lingkup Pelabuhan Perikanan Nusantara Tanjungpandan dengan PPN Sungailiat tersaji pada tabel di bawah ini:

Tabel 85. Perbandingan Realisasi Indikator Nilai Survei Kepuasan Masyarakat Lingkup Pelabuhan Perikanan Nusantara Tanjungpandan Tahun 2023 dengan PPN Sungailiat

Indikator Kinerja	Capaian PPN Tanjungpandan	Capaian PPN Sungailiat	Persentase Perbandingan (%)
Nilai Survei Kepuasan Masyarakat Lingkup Pelabuhan Perikanan Nusantara Tanjungpandan (Indeks)	92,9	89,51	103,79

Capaian nilai survei kepuasan masyarakat lingkup Pelabuhan Perikanan Nusantara Tanjungpandan mencapai 103,79% dibandingkan dengan PPN Sungailiat.

e. Analisis keberhasilan dan kegagalan

Keberhasilan capaian ini dikarenakan penyelenggaraan pelayanan publik di PPN Tanjungpandan dilaksanakan sesuai sesuai Standar Pelayanan dan Standar Operasional Prosedur (SOP) yang telah ditetapkan, sehingga tingkat kepuasan pengguna jasa dapat dijaga dan ditingkatkan.

f. Analisis program/kegiatan yang menunjang kinerja

Kegiatan yang menunjang IKU ini adalah dilaksanakan penyebaran kuesioner kepada pengguna jasa selaku responden dengan melakukan pendampingan pada responden yang memiliki keterbatasan sumber daya dalam pengisian kuesioner tersebut.

3.2 REALISASI ANGGARAN

Pelabuhan Perikanan Nusantara Tanjungpandan pada Tahun 2023 mendapatkan alokasi anggaran sebesar Rp11.363.674.000,- sesuai dengan DIPA Pelabuhan Perikanan Nusantara Tanjungpandan nomor: SP DIPA-032.03.2.239221/2023 tanggal 30 November 2022 alokasi anggaran tersebut untuk 5 kegiatan yakni:

1. Pengelolaan Kapal Perikanan, Alat Penangkapan Ikan, dan Pengawakan Kapal Perikanan;
2. Pengelolaan Pelabuhan Perikanan;
3. Pengelolaan Perizinan dan Kenelayanan;
4. Pengelolaan Sumber Daya Ikan; dan
5. Dukungan Manajemen Internal Lingkup Ditjen Perikanan Tangkap.

Realisasi anggaran pada tahun 2023 adalah sebesar Rp11.192.132.098,- atau sebesar 98,49% dari pagu sebesar Rp11.363.674.000.

Tabel 86. Realisasi Penyerapan Anggaran untuk Pelaksanaan Kegiatan di Pelabuhan Perikanan Nusantara Tanjungpandan

No.	Program / Kegiatan	Pagu Anggaran 2023 (Rp)	Realisasi Anggaran (Rp)	Persentase Realisasi Anggaran (%)
1.	Pengelolaan Kapal Perikanan, Alat Penangkapan Ikan, dan Pengawakan Kapal Perikanan	99.256.000	99.253.450	100
2.	Pengelolaan Pelabuhan Perikanan	2.181.411.000	2.177.357.998	99,81
3.	Pengelolaan Perizinan dan Kenelayanan	4.000.000	4.000.000	100
4.	Pengelolaan Sumber Daya Ikan	28.630.000	28.628.707	100
5.	Dukungan Manajemen Internal Lingkup Direktorat Jenderal Perikanan Tangkap	9.050.377.000	8.882.891.943	98,15
Total		11.363.674.000	11.192.132.098	98,49

3.3 EFISIENSI ANGGARAN

Pengukuran efisiensi penggunaan sumber daya dilakukan untuk mengetahui seberapa besar tingkat efisiensi sebuah unit kerja dalam mencapai target yang telah ditetapkan dengan memanfaatkan alokasi anggaran yang digunakan untuk mencapai target tersebut. Mengacu pada Peraturan Menteri Keuangan Nomor 22 Tahun 2021 tentang pengukuran dan

evaluasi kinerja anggaran atas pelaksanaan rencana dan anggaran Kementerian Negara/Lembaga, maka dilakukan pengukuran efisiensi kinerja terhadap masing-masing sasaran strategis yang perhitungannya menggunakan perbandingan target realisasi output, alokasi anggaran, realisasi kegiatan. Efisiensi penggunaan sumber daya dilakukan pada masing-masing sasaran strategis yang tertuang pada laporan kinerja akhir tahun.

Tabel 87. Efisiensi Anggaran terhadap Capaian Perolehan Nilai Pengukuran Sasaran Strategis Pelabuhan Perikanan Nusantara Tanjungpandan Tahun 2023

No.	Sasaran Strategis	Alokasi Anggaran (Rp)	Realisasi Anggaran (Rp)	NPSS	% Realisasi Anggaran	% Efisiensi Anggaran
1.	Nilai PNBP Sektor Perikanan Tangkap Meningkat di Pelabuhan Perikanan Nusantara Tanjungpandan	1.679.681.000	1.886.710.136	112,33	112,33	0
2.	Produktivitas perikanan tangkap di Pelabuhan Perikanan Nusantara Tanjungpandan Meningkat	28.630.000	28.628.707	104,43	100	4,43
3.	Pengelolaan Pelabuhan Perikanan Nusantara Tanjungpandan yang Berdaya Saing	1.552.471.000	1.550.739.415	104,91	99,89	5,02
4.	Pengembangan dan Peningkatan Fasilitas Pelabuhan Perikanan Nusantara Tanjungpandan yang Optimal	628.940.000	626.618.583	120	99,63	20,37
5.	Pengelolaan Kapal Perikanan dan Alat Penangkapan Ikan yang Berdaya Saing di Pelabuhan Perikanan Nusantara Tanjungpandan	99.256.000	99.253.450	120	100	20
6.	Pengelolaan Awak Kapal Perikanan yang Tersertifikasi/Terlindungi di Pelabuhan Perikanan Nusantara Tanjungpandan	4.000.000	4.000.000	120	100	20

7.	Tata Kelola Pemerintah yang Baik di Lingkungan Pelabuhan Perikanan Nusantara Tanjungpandan	9.050.377.000	8.882.891.943	109,83	98,15	11,68
Total		11.363.674.000	11.192.132.098	113,07	98,49	11,64

BAB IV PENUTUP

4.1 KESIMPULAN

Berdasarkan hasil pengukuran kinerja Pelabuhan Perikanan Nusantara Tanjungpandan tahun 2023 melalui pencapaian target indikator kinerja yang diinput kedalam Sistem Pengelolaan Kinerja Kementerian Kelautan dan Perikanan KINERJAKU, diperoleh Nilai Pengukuran Sasaran Strategis (NPSS) Ditjen Perikanan Tangkap Satuan Kerja Pelabuhan Perikanan Nusantara Tanjungpandan sebesar 113,37 sebagaimana pada tabel berikut ini:

Tabel 88. Hasil Pengukuran Kinerja Pelabuhan Perikanan Nusantara Tanjungpandan Tahun 2023

NO.	SASARAN KEGIATAN	INDIKATOR KINERJA		TARGET 2023	REALISASI 2023	%
1.	Nilai PNBPN Sektor Perikanan Tangkap Meningkat di Pelabuhan Perikanan Nusantara Tanjungpandan	1	Penerimaan PNBPN Non SDA di Pelabuhan Perikanan Nusantara Tanjungpandan (Rp. Juta)	1.679,68	1.886,71	112,33
2.	Produktivitas perikanan tangkap di Pelabuhan Perikanan Nusantara Tanjungpandan Meningkat	2	Volume produksi perikanan tangkap di Pelabuhan Perikanan Nusantara Tanjungpandan (Ton)	3.250	3.394,08	104,43
3.	Pengelolaan Pelabuhan Perikanan Nusantara Tanjungpandan yang Berdaya Saing	3	Persentase Permohonan Perusahaan yang Dianalisa dan/atau Dievaluasi di Pelabuhan Perikanan Nusantara Tanjungpandan (Persen)	100	100	100
		4	Tingkat Kinerja Pelabuhan Perikanan Nusantara Tanjungpandan (Nilai)	83	88,4	106,51
		5	Tingkat Pelayanan Kesyahbandaran Pelabuhan Perikanan Nusantara Tanjungpandan (Persen)	27	29	107,41
4.	Pengembangan dan Peningkatan Fasilitas Pelabuhan Perikanan Nusantara	6	Persentase Pengendalian Pengembangan Fasilitas Pelabuhan Perikanan Nusantara Tanjungpandan (Persen)	30	39,46	120

NO.	SASARAN KEGIATAN	INDIKATOR KINERJA	TARGET 2023	REALISASI 2023	%	
	Tanjungpandan yang Optimal	7	Persentase Pengendalian Lingkungan di Pelabuhan Perikanan Nusantara Tanjungpandan (Nilai)	30,01	51,14	120
5.	Pengelolaan Kapal Perikanan dan Alat Penangkapan Ikan yang Berdaya Saing di Pelabuhan Perikanan Nusantara Tanjungpandan	8	Kapal Perikanan Izin Daerah yang Memenuhi Ketentuan (Kapal)	50	90	120
6.	Pengelolaan Awak Kapal Perikanan yang Tersertifikasi/Terlindungi di Pelabuhan Perikanan Nusantara Tanjungpandan	9	Persentase Peningkatan Pengetahuan Kompetensi dan Perlindungan Nelayan/Awak Kapal Perikanan (Persen)	23	32	120
7.	Tata Kelola Pemerintah yang Baik di Lingkungan Pelabuhan Perikanan Nusantara Tanjungpandan	10	Nilai Pembangunan Zona Integritas Menuju Wilayah Bebas dari Korupsi (WBK) Pelabuhan Perikanan Nusantara Tanjungpandan (Nilai)	45,10	84,49	120
		11	Persentase Rekomendasi Hasil Pengawasan yang Dimanfaatkan untuk Perbaikan Kinerja Pelabuhan Perikanan Nusantara Tanjungpandan (Persen)	75	100	120
		12	Nilai Rekonsiliasi Kinerja Pelabuhan Perikanan Nusantara Tanjungpandan (Nilai)	93	97,73	105,09
		13	IP ASN Lingkup Pelabuhan Perikanan Nusantara Tanjungpandan (Indeks)	79	88,82	112,43
		14	Tingkat Kepatuhan Pengadaan Barang/Jasa Pelabuhan Perikanan Nusantara	77,5	95,85	120

NO.	SASARAN KEGIATAN	INDIKATOR KINERJA	TARGET 2023	REALISASI 2023	%
		Tanjungpandan (Persen)			
15		Tingkat Kepatuhan Pengelolaan BMN Pelabuhan Perikanan Nusantara Tanjungpandan (Persen)	77,5	80	103,23
16		Nilai IKPA Pelabuhan Perikanan Nusantara Tanjungpandan (Nilai)	93,75	90,81	96,86
17		Nilai Kinerja Anggaran Pelabuhan Perikanan Nusantara Tanjungpandan (Nilai)	82	86,61	105,62
18		Nilai Survei Kepuasan Masyarakat Lingkup Pelabuhan Perikanan Nusantara Tanjungpandan (Indeks)	88,21	92,9	105,32

Dari hasil pengukuran kinerja Dirjen Perikanan Tangkap dan UPT Pelabuhan Perikanan Nusantara Tanjungpandan pada tahun 2023 melalui pencapaian target indikator kinerja yang diinput ke dalam Sistem Aplikasi Pengelolaan Kinerja Kementerian Kelautan dan Perikanan KINERJAKU, diperoleh nilai target yang mencapai angka 100% atau di atasnya yaitu:

- IKU 1. Penerimaan PNBPN Non SDA di Pelabuhan Perikanan Nusantara Tanjungpandan;
- IKU 2. Volume Produksi Perikanan Tangkap di Pelabuhan Perikanan Nusantara Tanjungpandan;
- IKU 3. Persentase Permohonan Pengusahaan yang Dianalisa dan/atau Dievaluasi di Pelabuhan Perikanan Nusantara Tanjungpandan;
- IKU 4. Tingkat Kinerja Pelabuhan Perikanan Nusantara Tanjungpandan;
- IKU 5. Tingkat Pelayanan Kesyahbandaran Pelabuhan Perikanan Nusantara Tanjungpandan;
- IKU 6. Persentase Pengendalian Pengembangan Fasilitas Pelabuhan Perikanan Nusantara Tanjungpandan;
- IKU 7. Persentase Pengendalian Lingkungan di Pelabuhan Perikanan Nusantara Tanjungpandan;

- IKU 8. Kapal Perikanan Izin Daerah yang Memenuhi Ketentuan;
- IKU 9. Persentase Peningkatan Pengetahuan Kompetensi dan Perlindungan Nelayan/Awak Kapal Perikanan;
- IKU 10. Nilai Pembangunan Zona Integritas Menuju Wilayah Bebas dari Korupsi (WBK) Pelabuhan Perikanan Nusantara Tanjungpandan;
- IKU 11. Persentase Rekomendasi Hasil Pengawasan yang Dimanfaatkan untuk Perbaikan Kinerja Pelabuhan Perikanan Nusantara Tanjungpandan;
- IKU 12. Nilai Rekonsiliasi Kinerja Pelabuhan Perikanan Nusantara Tanjungpandan;
- IKU 13. IP ASN Lingkup Pelabuhan Perikanan Nusantara Tanjungpandan;
- IKU 14. Tingkat Kepatuhan Pengadaan Barang/Jasa Pelabuhan Perikanan Nusantara Tanjungpandan;
- IKU 15. Tingkat Kepatuhan Pengelolaan BMN Pelabuhan Perikanan Nusantara Tanjungpandan;
- IKU 17. Nilai Kinerja Anggaran Pelabuhan Perikanan Nusantara Tanjungpandan; dan
- IKU 18. Nilai Survei Kepuasan Masyarakat Lingkup Pelabuhan Perikanan Nusantara Tanjungpandan.

4.2 SARAN

Berdasarkan hasil pembahasan pencapaian indikator kinerja sebagaimana pada Bab 3, indikator kinerja yang tercapai 100% bahkan lebih sebanyak 17 dari 18 IKU di tahun 2023. Terdapat 1 indikator yaitu nilai IKPA yang masih tidak tercapai. Oleh karena itu, saran ke depannya untuk indikator ini adalah melakukan perencanaan kegiatan tahunan secara tepat sehingga realisasi terhadap penggunaan anggaran dapat berjalan sebagaimana alokasinya.

4.3 TINDAK LANJUT ATAS SARAN LKJ TRIWULAN IV TAHUN 2023

Berdasarkan Laporan Kinerja Triwulan III Tahun 2023, dikarenakan tidak terdapat saran yang dapat ditindaklanjuti pada periode tersebut, maka kedepannya PPN Tanjungpandan diharapkan dapat meningkatkan capaiannya serta penentuan target yang semakin meningkat setiap tahunnya.

LAMPIRAN



**KEMENTERIAN KELAUTAN DAN PERIKANAN
DIREKTORAT JENDERAL PERIKANAN TANGKAP**

JALAN MEDAN MERDEKA TIMUR NOMOR 16
JAKARTA 10110 KOTAK POS 4130 JKP 10041
TELEPON (021) 3519070 (LACAK), FAKSIMILE (021) 3521782
LAMAN www.kkp.go.id

**PERJANJIAN KINERJA TAHUN 2023
DIREKTORAT JENDERAL PERIKANAN TANGKAP
PELABUHAN PERIKANAN NUSANTARA TANJUNGPANDAN**

Dalam rangka mewujudkan manajemen pemerintahan yang efektif, transparan, akuntabel dan berorientasi pada hasil, kami yang bertanda tangan di bawah ini :

Nama : **Arif Usman**

Jabatan : Kepala Pelabuhan Perikanan Nusantara Tanjungpandan

Selanjutnya disebut pihak pertama

Nama : **Muhammad Zaini**

Jabatan : Direktur Jenderal Perikanan Tangkap


Selaku atasan pihak pertama, selanjutnya disebut pihak kedua

Pihak pertama berjanji akan mewujudkan target kinerja yang seharusnya sesuai lampiran perjanjian ini, dalam rangka mencapai target kinerja jangka menengah seperti yang telah ditetapkan dalam dokumen perencanaan. Keberhasilan dan kegagalan pencapaian target kinerja tersebut menjadi tanggung jawab kami.

Pihak kedua akan melakukan supervisi yang diperlukan serta akan melakukan evaluasi terhadap capaian kinerja dari perjanjian ini dan mengambil tindakan yang diperlukan dalam rangka pemberian penghargaan dan sanksi.

Jakarta, 23 Januari 2023

Pihak Kedua
Direktur Jenderal Perikanan Tangkap



Muhammad Zaini

Pihak Pertama
Kepala Pelabuhan Perikanan
Nusantara Tanjungpandan



Arif Usman

PERJANJIAN KINERJA TAHUN 2023
DIREKTORAT JENDERAL PERIKANAN TANGKAP
PELABUHAN PERIKANAN NUSANTARA TANJUNGPANDAN

SASARAN KEGIATAN		INDIKATOR KINERJA		TARGET
1.	Nilai PNBPN Sektor Perikanan Tangkap Meningkat di Pelabuhan Perikanan Nusantara Tanjungpandan	1	Penerimaan PNBPN di Pelabuhan Perikanan Nusantara Tanjungpandan (Rp. Juta)	1.679,67
2.	Produktivitas Perikanan Tangkap di Pelabuhan Perikanan Nusantara Tanjungpandan	2	Volume Produksi Perikanan Tangkap di Pelabuhan Perikanan Nusantara Tanjungpandan (Ton)	3.250
3.	Pengelolaan Kapal Perikanan dan Alat Penangkapan Ikan yang Berdaya Saing di Pelabuhan Perikanan Nusantara Tanjungpandan	3	Dokumen Kapal Perikanan yang Diterbitkan (Produk)	50
4.	Pengelolaan Awal Kapal Perikanan yang Tersertifikasi/ Terlindungi di Pelabuhan Perikanan Nusantara Tanjungpandan	4	Dokumen Awak Kapal Perikanan yang Diterbitkan (Produk)	1
		5	Nelayan/Awak Kapal Perikanan yang Ditingkatkan Pengetahuan/Kompetensinya di Bidang Sarana Penangkapan Ikan (Orang)	30
5.	Pengembangan dan Peningkatan Fasilitas Pelabuhan Perikanan Nusantara Tanjungpandan yang Optimal	6	Pelabuhan Perikanan yang Ditingkatkan Fasilitasnya untuk Mendukung Penangkapan Ikan Terukur (Unit)	1
6.	Pengelolaan Pelabuhan Perikanan Nusantara Tanjungpandan yang Berdaya Saing	7	Tingkat Operasional Pelabuhan Perikanan Nusantara Tanjungpandan (Nilai)	83
7.	Pengelolaan Kenelayan yang Maju dan Berdaya Saing di Pelabuhan Perikanan Nusantara Tanjungpandan	8	Nelayan yang Difasilitasi Akses Pendanaan Usahanya (Orang)	20
8.	Tata Kelola Sumber Daya Ikan di WPPNRI Perairan Laut yang Bertanggungjawab di Pelabuhan Perikanan Nusantara Tanjungpandan	9	Laporan Data Logbook Penangkapan Ikan yang Dikumpulkan (Laporan)	100
9.	Tata Kelola Pemerintah yang Baik di Lingkungan Pelabuhan Perikanan Nusantara Tanjungpandan	10	Nilai Capaian Pembangunan Zona Integritas Menuju WBK Pelabuhan Perikanan Nusantara Tanjungpandan (Nilai)	45,10
		11	Persentase Rekomendasi Hasil Pengawasan yang Dimanfaatkan untuk Perbaikan Kinerja Pelabuhan Perikanan Nusantara Tanjungpandan (Persen)	75
		12	Nilai Rekonsiliasi Kinerja Pelabuhan Perikanan Nusantara Tanjungpandan (Nilai)	93
		13	IP ASN Lingkup Pelabuhan Perikanan Nusantara Tanjungpandan (Indeks)	79
		14	Tingkat Kepatuhan Pengadaan Barang/Jasa Pelabuhan Perikanan Nusantara Tanjungpandan (Persen)	77,5
15	Tingkat Kepatuhan Pengelolaan BMN Pelabuhan Perikanan Nusantara Tanjungpandan (Persen)	77,5		

SASARAN KEGIATAN		INDIKATOR KINERJA		TARGET
		16	Nilai IKPA Pelabuhan Perikanan Nusantara Tanjungpandan (Nilai)	89
		17	Nilai Kinerja Anggaran Pelabuhan Perikanan Nusantara Tanjungpandan (Nilai)	82

Program : 1. **Pengelolaan Pelabuhan Perikanan Nusantara Tanjungpandan sebesar Rp2.720.573.000,-**
2. **Dukungan Manajemen sebesar Rp9.158.309.000,-**

Jumlah Anggaran Tahun 2023 : **Rp11.878.882.000,-**

Jakarta, 23 Januari 2023

Pihak Pertama
Direktur Jenderal Perikanan Tangkap



Muhammad Zaini

Pihak Pertama
Kepala Pelabuhan Perikanan Nusantara Tanjungpandan



Arif Usman



**KEMENTERIAN KELAUTAN DAN PERIKANAN
DIREKTORAT JENDERAL PERIKANAN TANGKAP**

JALAN MEDAN MERDEKA TIMUR NOMOR 16
JAKARTA 10110 KOTAK POS 4130 JKP 10041
TELEPON (021) 3519070 (LACAK), FAKSIMILE (021) 3521782
LAMAM www.kkp.go.id

**PERJANJIAN KINERJA TAHUN 2023
DIREKTORAT JENDERAL PERIKANAN TANGKAP
PELABUHAN PERIKANAN NUSANTARA TANJUNGPANDAN**

Dalam rangka mewujudkan manajemen pemerintahan yang efektif, transparan, akuntabel dan berorientasi pada hasil, kami yang bertanda tangan di bawah ini :

Nama : **Arif Usman**

Jabatan : Kepala Pelabuhan Perikanan Nusantara Tanjungpandan

Selanjutnya disebut pihak pertama

Nama : **Agus Suherman**

Jabatan : Plt. Direktur Jenderal Perikanan Tangkap

Selaku atasan pihak pertama, selanjutnya disebut pihak kedua

Pihak pertama berjanji akan mewujudkan target kinerja yang seharusnya sesuai lampiran perjanjian ini, dalam rangka mencapai target kinerja jangka menengah seperti yang telah ditetapkan dalam dokumen perencanaan. Keberhasilan dan kegagalan pencapaian target kinerja tersebut menjadi tanggung jawab kami.

Pihak kedua akan melakukan supervisi yang diperlukan serta akan melakukan evaluasi terhadap capaian kinerja dari perjanjian ini dan mengambil tindakan yang diperlukan dalam rangka pemberian penghargaan dan sanksi.

Jakarta, 21 Juni 2023

Pihak Kedua
Plt. Direktur Jenderal Perikanan
Tangkap

Agus Suherman

Pihak Pertama
Kepala Pelabuhan Perikanan
Nusantara Tanjungpandan

Arif Usman

PERJANJIAN KINERJA TAHUN 2023
DIREKTORAT JENDERAL PERIKANAN TANGKAP
PELABUHAN PERIKANAN NUSANTARA TANJUNGPANDAN

SASARAN KEGIATAN		INDIKATOR KINERJA		TARGET
1.	Nilai PNBP Sektor Perikanan Tangkap Meningkat di Pelabuhan Perikanan Nusantara Tanjungpandan	1	Penerimaan PNBP di Pelabuhan Perikanan Nusantara Tanjungpandan (Rp. Juta)	1.679,67
2.	Produktivitas Perikanan Tangkap di Pelabuhan Perikanan Nusantara Tanjungpandan	2	Volume Produksi Perikanan Tangkap di Pelabuhan Perikanan Nusantara Tanjungpandan (Ton)	3.250
3.	Pengelolaan Kapal Perikanan dan Alat Penangkapan Ikan yang Berdaya Saing di Pelabuhan Perikanan Nusantara Tanjungpandan	3	Dokumen Kapal Perikanan yang Diterbitkan (Produk)	50
4.	Pengelolaan Awal Kapal Perikanan yang Tersertifikasi/ Terlindungi di Pelabuhan Perikanan Nusantara Tanjungpandan	4	Dokumen Awak Kapal Perikanan yang Diterbitkan (Produk)	1
		5	Nelayan/Awak Kapal Perikanan yang Ditingkatkan Pengetahuan/Kompetensinya di Bidang Sarana Penangkapan Ikan (Orang)	30
5.	Pengembangan dan Peningkatan Fasilitas Pelabuhan Perikanan Nusantara Tanjungpandan yang Optimal	6	Pelabuhan Perikanan yang Ditingkatkan Fasilitasnya untuk Mendukung Penangkapan Ikan Terukur (Unit)	1
6.	Pengelolaan Pelabuhan Perikanan Nusantara Tanjungpandan yang Berdaya Saing	7	Tingkat Operasional Pelabuhan Perikanan Nusantara Tanjungpandan (Nilai)	83
7.	Pengelolaan Kenelayan yang Maju dan Berdaya Saing di Pelabuhan Perikanan Nusantara Tanjungpandan	8	Nelayan yang Difasilitasi Akses Pendanaan Usahanya (Orang)	20
8.	Tata Kelola Sumber Daya Ikan di WPPNRI Perairan Laut yang Bertanggungjawab di Pelabuhan Perikanan Nusantara Tanjungpandan	9	Laporan Data Logbook Penangkapan Ikan yang Dikumpulkan (Laporan)	100
9.	Tata Kelola Pemerintah yang Baik di Lingkungan Pelabuhan Perikanan Nusantara Tanjungpandan	10	Nilai Capaian Pembangunan Zona Integritas Menuju WBK Pelabuhan Perikanan Nusantara Tanjungpandan (Nilai)	45,10
		11	Persentase Rekomendasi Hasil Pengawasan yang Dimanfaatkan untuk Perbaikan Kinerja Pelabuhan Perikanan Nusantara Tanjungpandan (Persen)	75
		12	Nilai Rekonsiliasi Kinerja Pelabuhan Perikanan Nusantara Tanjungpandan (Nilai)	93
		13	IP ASN Lingkup Pelabuhan Perikanan Nusantara Tanjungpandan (Indeks)	79
		14	Tingkat Kepatuhan Pengadaan Barang/Jasa Pelabuhan Perikanan Nusantara Tanjungpandan (Persen)	77,5
		15	Tingkat Kepatuhan Pengelolaan BMN Pelabuhan Perikanan Nusantara Tanjungpandan (Persen)	77,5

		16	Nilai IKPA Pelabuhan Perikanan Nusantara Tanjungpandan (Nilai)	89
		17	Nilai Kinerja Anggaran Pelabuhan Perikanan Nusantara Tanjungpandan (Nilai)	82

Program : 1. **Pengelolaan Pelabuhan Perikanan Nusantara Tanjungpandan sebesar Rp2.720.573.000,-**
2. **Dukungan Manajemen sebesar Rp9.158.309.000,-**

Jumlah Anggaran Tahun 2023 : **Rp11.878.882.000,-**

Jakarta, 21 Juni 2023

Pihak Pertama
Plt. Direktur Jenderal Perikanan
Tangkap



Agus Suherman

Pihak Pertama
Kepala Pelabuhan Perikanan Nusantara
Tanjungpandan



Arif Usman



**KEMENTERIAN KELAUTAN DAN PERIKANAN
DIREKTORAT JENDERAL PERIKANAN TANGKAP**

JALAN MEDAN MERDEKA TIMUR NOMOR 16
JAKARTA 10110 KOTAK POS 4130 JKP 10041
TELEPON (021) 3519070 (LACAK), FAKSIMILE (021) 3521782
LAMAN www.kkp.go.id

**PERJANJIAN KINERJA TAHUN 2023
DIREKTORAT JENDERAL PERIKANAN TANGKAP
PELABUHAN PERIKANAN NUSANTARA TANJUNGPANDAN**

Dalam rangka mewujudkan manajemen pemerintahan yang efektif, transparan, akuntabel dan berorientasi pada hasil, kami yang bertanda tangan di bawah ini :

Nama : **Arif Usman**

Jabatan : Kepala Pelabuhan Perikanan Nusantara Tanjungpandan

Selanjutnya disebut pihak pertama

Nama : **Agus Suherman**

Jabatan : Plt. Direktur Jenderal Perikanan Tangkap

Selaku atasan pihak pertama, selanjutnya disebut pihak kedua

Pihak pertama berjanji akan mewujudkan target kinerja yang seharusnya sesuai lampiran perjanjian ini, dalam rangka mencapai target kinerja jangka menengah seperti yang telah ditetapkan dalam dokumen perencanaan. Keberhasilan dan kegagalan pencapaian target kinerja tersebut menjadi tanggung jawab kami.

Pihak kedua akan melakukan supervisi yang diperlukan serta akan melakukan evaluasi terhadap capaian kinerja dari perjanjian ini dan mengambil tindakan yang diperlukan dalam rangka pemberian penghargaan dan sanksi.


Jakarta, 24 November 2023

Pihak Kedua
Plt. Direktur Jenderal Perikanan
Tangkap



Agus Suherman

Pihak Pertama
Kepala Pelabuhan Perikanan
Nusantara Tanjungpandan



Arif Usman

PERJANJIAN KINERJA TAHUN 2023
DIREKTORAT JENDERAL PERIKANAN TANGKAP
PELABUHAN PERIKANAN NUSANTARA TANJUNGPANDAN

SASARAN KEGIATAN		INDIKATOR KINERJA		TARGET
1.	Nilai PNBP Sektor Perikanan Tangkap Meningkatkan di Pelabuhan Perikanan Nusantara Tanjungpandan	1	Penerimaan PNBP Non SDA di Pelabuhan Perikanan Nusantara Tanjungpandan (Rp. Juta)	1.679,68
2.	Produktivitas perikanan tangkap di Pelabuhan Perikanan Nusantara Tanjungpandan Meningkatkan	2	Volume produksi perikanan tangkap di Pelabuhan Perikanan Nusantara Tanjungpandan (Ton)	3.250
3.	Pengelolaan Pelabuhan Perikanan Nusantara Tanjungpandan yang Berdaya Saing	3	Persentase Permohonan Pengusahaan yang Dianalisa dan/atau Dievaluasi di Pelabuhan Perikanan Nusantara Tanjungpandan (Persen)	100
		4	Tingkat Kinerja Pelabuhan Perikanan Nusantara Tanjungpandan (Nilai)	83
		5	Tingkat Pelayanan Kesyahbandaran Pelabuhan Perikanan Nusantara Tanjungpandan (Persen)	27
4.	Pengembangan dan Peningkatan Fasilitas Pelabuhan Perikanan Nusantara Tanjungpandan yang Optimal	6	Persentase Pengendalian Pengembangan Fasilitas Pelabuhan Perikanan Nusantara Tanjungpandan (Persen)	30
		7	Persentase Pengendalian Lingkungan di Pelabuhan Perikanan Nusantara Tanjungpandan (Nilai)	30,01
5.	Pengelolaan Kapal Perikanan dan Alat Penangkapan Ikan yang Berdaya Saing di Pelabuhan Perikanan Nusantara Tanjungpandan	8	Kapal Perikanan Izin Daerah yang Memenuhi Ketentuan (Kapal)	50
6.	Pengelolaan Awak Kapal Perikanan yang Tersertifikasi/Terlindungi di Pelabuhan Perikanan Nusantara Tanjungpandan	9	Persentase Peningkatan Pengetahuan Kompetensi dan Perlindungan Nelayan/Awak Kapal Perikanan (Persen)	23
7.	Tata Kelola Pemerintah yang Baik di Lingkungan Pelabuhan Perikanan Nusantara Tanjungpandan	10	Nilai Pembangunan Zona Integritas Menuju Wilayah Bebas dari Korupsi (WBK) Pelabuhan Perikanan Nusantara Tanjungpandan (Nilai)	45,10
		11	Persentase Rekomendasi Hasil Pengawasan yang Dimanfaatkan untuk Perbaikan Kinerja Pelabuhan Perikanan Nusantara Tanjungpandan (Persen)	75
		12	Nilai Rekonsiliasi Kinerja Pelabuhan Perikanan Nusantara Tanjungpandan (Nilai)	93
		13	IP ASN Lingkup Pelabuhan Perikanan Nusantara Tanjungpandan (Indeks)	79

SASARAN KEGIATAN		INDIKATOR KINERJA	TARGET
		14 Tingkat Kepatuhan Pengadaan Barang/Jasa Pelabuhan Perikanan Nusantara Tanjungpandan (Persen)	77,5
		15 Tingkat Kepatuhan Pengelolaan BMN Pelabuhan Perikanan Nusantara Tanjungpandan (Persen)	77,5
		16 Nilai IKPA Pelabuhan Perikanan Nusantara Tanjungpandan (Nilai)	93,75
		17 Nilai Kinerja Anggaran Pelabuhan Perikanan Nusantara Tanjungpandan (Nilai)	82
		18 Nilai Survei Kepuasan Masyarakat Lingkup Pelabuhan Perikanan Nusantara Tanjungpandan (Indeks)	88,21

Program : 1. **Pengelolaan Pelabuhan Perikanan Nusantara Tanjungpandan sebesar Rp2.720.573.000,-**
2. **Dukungan Manajemen sebesar Rp9.158.309.000,-**

Jumlah Anggaran Tahun 2023 : **Rp11.878.882.000,-**

Jakarta, 24 November 2023

Pihak Pertama
Plt. Direktur Jenderal Perikanan
Tangkap



Agus Suherman

Pihak Pertama
Kepala Pelabuhan Perikanan Nusantara
Tanjungpandan



Arif Usman



KEMENTERIAN
KELAUTAN DAN
PERIKANAN



MENTERI KELAUTAN DAN PERIKANAN
REPUBLIK INDONESIA

Piagam Penghargaan

NOMOR B. 7741 /MEN-KP/XXI/2023
Diberikan kepada

PELABUHAN PERIKANAN NUSANTARA TANJUNGPANDAN

Atas prestasinya sebagai unit kerja berpredikat **Menuju Wilayah Bebas dari Korupsi (WBK)**
di Lingkungan Kementerian Kelautan dan Perikanan
periode penilaian 2022 s.d. September 2023

Jakarta, 1 September 2023
Menteri Kelautan dan Perikanan RI



Sakti Wahyu Trenggono



BerAKHLAK

PIAGAM PENGHARGAAN

Telah resmi diberikan kepada
PPN Tanjungpandan
sebagai Unit Kerja Berpredikat
Menuju WBK di lingkungan
Kementerian Kelautan dan Perikanan



@ppn.tanjungpandan



@ppn_tgpandan



Ppn Tanjungpandan



kkp.go.id/ppntanjungpandan