



LAPORAN

BARANG MILIK NEGARA SEMESTER I TAHUN 2024

PPN Brondong

Jalan PPDI Jompong Brondong
Lamongan 62263 Jawa Timur

KATA PENGANTAR

Sebagaimana diamanatkan Undang-Undang Republik Indonesia Nomor 17 Tahun 2003 tentang Keuangan Negara, Menteri/Pimpinan Lembaga Negara sebagai Pengguna Anggaran/Barang mempunyai tugas antara lain menyusun dan menyampaikan Laporan Keuangan Kementerian/Lembaga yang dipimpinnya. Satuan Kerja PELABUHAN PERIKANAN NUSANTARA BRONDONG dengan kode satker (032.03.0500.427692.000.KD) merupakan salah satu Entitas Akuntansi di bawah Kementerian Luar Negeri, yang berkewajiban menyelenggarakan akuntansi dan pertanggungjawaban pelaksanaan anggaran/barang dengan menyusun Laporan Barang Milik Negara tingkat Unit Akuntansi Kuasa Pengguna.

Penyusunan Laporan Barang Milik Negara ini mengacu kepada Peraturan Menteri Keuangan (PMK) Nomor 181/PMK.06/2016 tentang Penatausahaan BMN dan PMK Nomor 213/PMK.05/2013 tentang Sistem Akuntansi dan Pelaporan Keuangan Pemerintah Pusat sebagaimana telah diubah dengan PMK Nomor 215/PMK.05/2016, serta PMK Nomor 177/PMK.05/2015 tentang Pedoman Penyusunan dan Penyampaian Laporan Keuangan Kementerian Negara/Lembaga sebagaimana telah diubah dengan PMK Nomor 222/PMK.05/2016. Informasi dan data yang disajikan dalam Laporan Barang Milik Negara periode Tahun 2023 Satuan Kerja PELABUHAN PERIKANAN NUSANTARA BRONDONG dengan kode satker (032.03.0500.427692.000.KD) telah disusun sesuai dengan peraturan dan perundang-undangan yang berlaku.

Semoga Laporan Barang Milik Negara yang kami susun bisa membantu dalam membuat Laporan Keuangan di tingkat Kementerian Luar Negeri secara keseluruhan, sehingga Akuntabilitas dan Transparansi Laporan Keuangan Kementerian Luar Negeri bisa menjadi lebih baik.

LAMONGAN, Juli 2024
Kuasa Pengguna Barang



Ibrahim, A.Pi, M.Si
NIP. 197403031998031003

DAFTAR ISI

KATA PENGANTAR	ii
DAFTAR ISI	iii
I. PENDAHULUAN	1
A. DASAR HUKUM	1
B. ENTITAS PELAPORAN	2
C. PERIODE PELAPORAN.....	3
II. KEBIJAKAN PENATAUSAHAAN BARANG MILIK NEGARA	3
A. Penyeragaman Penggolongan dan Kodefikasi Barang	5
B. Penyajian Barang Milik Negara sesuai Bagan Akun Standar	6
C. Kebijakan Kapitalisasi Barang Milik Negara.....	6
D. Rekonsiliasi Nilai Barang Milik Negara	7
III. PENDEKATAN PENYUSUNAN LAPORAN	9
IV. RINGKASAN BARANG MILIK NEGARA PERIODE TAHUN 2023	10
A. SALDO AWAL PERIODE TAHUN 2023	10
B. RINGKASAN POSISI BARANG MILIK NEGARA DI NERACA PERIODE TAHUN 2023	11
C. RINCIAN MUTASI BARANG MILIK NEGARA PERIODE TAHUN 2023	14
1. Persediaan	14
2. Tanah.....	15
3. Peralatan dan Mesin	16
4. Gedung dan Bangunan.....	26
5. Jalan dan Jembatan	29
6. Irigasi.....	31
7. Jaringan.....	32
8. Aset Tetap Lainnya	34
9. Aset Lainnya	36
10. Kontruksi Dalam Pengerjaan	37
V. INFORMASI BARANG MILIK NEGARA LAINNYA	39
A. PERKEMBANGAN BARANG MILIK NEGARA	39
B. INFORMASI PENGELOLAAN BARANG MILIK NEGARA.....	40

**CATATAN ATAS LAPORAN BARANG KUASA PENGGUNA
PADA PELABUHAN PERIKANAN NUSANTARA BRONDONG
(032.03.0500.427692.000.KD)
PERIODE PELAPORAN SEMESTER I TAHUN 2024**

I. PENDAHULUAN

A. DASAR HUKUM

1. Undang-undang Nomor 17 Tahun 2003 tentang Keuangan Negara;
2. Undang-undang Nomor 1 Tahun 2004 tentang Perbendaharaan Negara;
3. Peraturan Pemerintah Nomor 8 Tahun 2008 tentang Pelaporan Keuangan dan Kinerja Instansi Pemerintah;
4. Peraturan Pemerintah Nomor 71 Tahun 2010 tentang Standar Akuntansi Pemerintahan;
5. Peraturan Pemerintah Nomor 27 Tahun 2014 tentang Pengelolaan Barang Milik Negara/Daerah sebagaimana telah diubah dengan Peraturan Pemerintah Nomor 28 Tahun 2020;
6. Peraturan Menteri Keuangan Nomor 29/PMK.06/2010 tentang Penggolongan dan Kodefikasi Barang Milik Negara sebagaimana telah beberapa kali diubah terakhir dengan Keputusan Menteri Keuangan Nomor 231/KMK.06/2018;
7. Peraturan Menteri Keuangan Nomor 125/PMK.06/2011 tentang Pengelolaan Barang Milik Negara Yang Berasal Dari Dana Dekonsentrasi dan Dana Tugas Pembantuan Sebelum Tahun Anggaran 2011 sebagaimana telah beberapa kali diubah terakhir dengan Peraturan Menteri Keuangan Nomor 104/PMK.06/2015;
8. Peraturan Menteri Keuangan Nomor 244/PMK.06/2012 tentang Tata Cara Pelaksanaan Pengawasan dan Pengendalian Barang Milik Negara sebagaimana telah diubah dengan Peraturan Menteri Keuangan Nomor 52/PMK.06/2016;
9. Peraturan Menteri Keuangan Nomor 213/PMK.05/2013 tentang Sistem Akuntansi dan Pelaporan Keuangan Pemerintah Pusat sebagaimana telah diubah dengan Peraturan Menteri Keuangan Nomor 215/PMK.05/2016;
10. Peraturan Menteri Keuangan Nomor 214/PMK.05/2013 tentang Bagan Akun Standar sebagaimana telah beberapa kali diubah terakhir dengan Keputusan Direktur Jenderal Perbendaharaan Nomor KEP-531/PB/2018;
11. Peraturan Menteri Keuangan Nomor 246/PMK.06/2014 tentang Tata Cara Pelaksanaan Penggunaan Barang Milik Negara sebagaimana telah beberapa kali diubah dengan Peraturan Menteri Keuangan Nomor 76/PMK.06/2019;
12. Peraturan Menteri Keuangan Nomor 177/PMK.05/2015 tentang Pedoman Penyusunan dan Penyampaian Laporan Keuangan Kementerian Negara/Lembaga sebagaimana telah diubah dengan Peraturan Menteri Keuangan Nomor 222/PMK.05/2016;
13. Peraturan Menteri Keuangan Nomor 251/PMK.06/2015 tentang Tata Cara Amortisasi Barang Milik Negara Berupa Aset Tak Berwujud Pada Entitas Pemerintah Pusat;

14. Peraturan Menteri Keuangan Nomor 271/PMK.06/2015 tentang Tata Cara Penggunaan, Pemindahtanganan, Pemusnahan, dan Penghapusan Barang Milik Negara Pada Perwakilan Republik Indonesia di Luar Negeri;
15. Peraturan Menteri Keuangan Nomor 83/PMK.06/2016 tentang Tata Cara Pelaksanaan Pemusnahan dan Penghapusan Barang Milik Negara;
16. Peraturan Menteri Keuangan Nomor 111/PMK.06/2016 tentang Tata Cara Pelaksanaan Pemindahtanganan Barang Milik Negara;
17. Peraturan Menteri Keuangan Nomor 181/PMK.06/2016 tentang Penatausahaan Barang Milik Negara;
18. Peraturan Menteri Keuangan Nomor 48/PMK.05/2017 tentang Pelaksanaan Likuidasi Entitas Akuntansi dan Entitas Pelaporan;
19. Peraturan Menteri Keuangan Nomor 65/PMK.06/2017 tentang Penyusutan Barang Milik Negara Berupa Aset Tetap Pada Entitas Pemerintah Pusat;
20. Peraturan Menteri Keuangan Nomor 118/PMK.06/2017 tentang Pedoman Pelaksanaan Penilaian Kembali Barang Milik Negara sebagaimana telah beberapa kali diubah dengan Peraturan Menteri Keuangan Nomor 107/PMK.06/2019;
21. Peraturan Menteri Keuangan Nomor 118/PMK.06/2018 tentang Tata cara Rekonsiliasi Barang Milik Negara dalam rangka Penyusunan Laporan Keuangan Pemerintah Pusat;
22. Peraturan Menteri Keuangan Nomor 115/PMK.06/2020 tentang Pemanfaatan Barang Milik Negara;
23. Keputusan Menteri Keuangan Nomor 04/KM.6/2013 tentang Penerapan Penyusutan;
24. Keputusan Menteri Keuangan Nomor 128/KM.6/2015 tentang Modul Penyusutan Barang Milik Negara Berupa Aset Tetap pada Entitas Pemerintah Pusat;
25. Keputusan Menteri Keuangan Nomor 620/KM.6/2015 tentang Masa Manfaat Dalam Rangka Amortisasi Barang Milik Negara Berupa Aset Tak Berwujud pada Entitas Pemerintah Pusat sebagaimana telah diubah dengan Keputusan Menteri Keuangan Nomor 81/KM.6/2018;
26. Keputusan Menteri Keuangan Nomor 385/KM.6/2016 tentang Modul Rekonsiliasi Data Barang Milik Negara dan Pemutakhiran Data Barang Milik Negara;
27. Keputusan Menteri Keuangan Nomor 295/KM.6/2019 tentang Tabel Masa Manfaat Dalam Rangka Penyusutan Barang Milik Negara Berupa Aset Tetap pada Entitas Pemerintah Pusat.

B. ENTITAS PELAPORAN

Nama Satuan Kerja : PELABUHAN PERIKANAN NUSANTARA BRONDONG
Kode Satuan Kerja : 032.03.0500.427692.000.KD
Alamat Satuan Kerja : JL. PPDI JOMPONG BRONDONG LAMONGAN
LAMONGAN, JAWA TIMUR

C. PERIODE PELAPORAN

Berdasarkan ketentuan Pasal 7 Peraturan Pemerintah (PP) Nomor 27 Tahun 2014 tentang Pengelolaan Barang Milik Negara/Daerah sebagaimana telah diubah dengan PP Nomor 28 Tahun 2020, ditetapkan bahwa Kuasa Pengguna Barang Milik Negara berwenang dan bertanggung jawab menyusun dan menyampaikan Laporan Barang Kuasa Pengguna Semesteran dan Laporan Barang Kuasa Pengguna yang berada dalam penguasaannya kepada Pengguna Barang. Periode Pelaporan pada Laporan Barang Kuasa Pengguna ini dijelaskan pada :

A. Neraca

Neraca adalah laporan yang menggambarkan posisi keuangan mengenai aset, kewajiban, dan ekuitas pada tanggal periode pelaporan. Dalam hal ini, neraca yang disajikan merupakan Neraca Barang Milik Negara yang terdiri dari Aset Lancar, Aset Tetap, Aset Lainnya, Akumulasi Penyusutan Aset Tetap, Akumulasi Penyusutan Aset Lainnya, Amortisasi Aset Tak Berwujud serta Amortisasi Aset Tak Berwujud yang Dihentikan Penggunaannya.

B. Laporan Barang Kuasa Pengguna

Laporan Barang Kuasa Pengguna adalah laporan yang menggambarkan posisi Barang Milik Negara pada suatu satker pada tanggal periode pelaporan. Laporan Barang Kuasa Pengguna (LBKP) ini disajikan berdasarkan kelompok barang yang terdiri dari LBKP Intrakomptabel, LBKP Ekstrakomptabel dan LBKP Gabungan.

C. Catatan atas Laporan Barang Kuasa Pengguna

Catatan atas Laporan Barang Kuasa Pengguna atau lebih dikenal dengan Catatan Ringkas Barang menguraikan secara rinci atas nilai Barang Milik Negara per perkiraan neraca dan per bidang barang, termasuk kebijakan akuntansi yang digunakan untuk masing-masing perkiraan/bidang barang. Laporan Barang Kuasa Pengguna Semesteran periode pelaporan Tahun 2022 telah disusun dan disajikan sesuai dengan PP Nomor 71 Tahun 2010 tentang Standar Akuntansi Pemerintah Pusat dan PP Nomor 27 Tahun 2014 tentang Pengelolaan Barang Milik Negara/Daerah sebagaimana telah diubah dengan PP Nomor 28 Tahun 2020.

II. KEBIJAKAN PENATAUSAHAAN BARANG MILIK NEGARA

Pasal 1 angka 10 UU Nomor 1 Tahun 2004 tentang Perbendaharaan Negara dan Pasal 1 PP Nomor 27 Tahun 2014 sebagaimana telah diubah dengan PP Nomor 28 Tahun 2020 menyatakan bahwa Barang Milik Negara adalah semua barang yang dibeli atau diperoleh atas beban APBN atau berasal dari perolehan lainnya yang sah. Berdasarkan Pasal 2 ayat (2) PP Nomor 27 Tahun 2014 sebagaimana telah diubah dengan PP Nomor 28 Tahun 2020, barang yang berasal dari perolehan lainnya yang sah meliputi:

- A. Barang yang diperoleh dari hibah/sumbangan atau yang sejenis;
- B. Barang yang diperoleh sebagai pelaksanaan dari perjanjian/kontrak;
- C. Barang yang diperoleh berdasarkan ketentuan undang-undang;

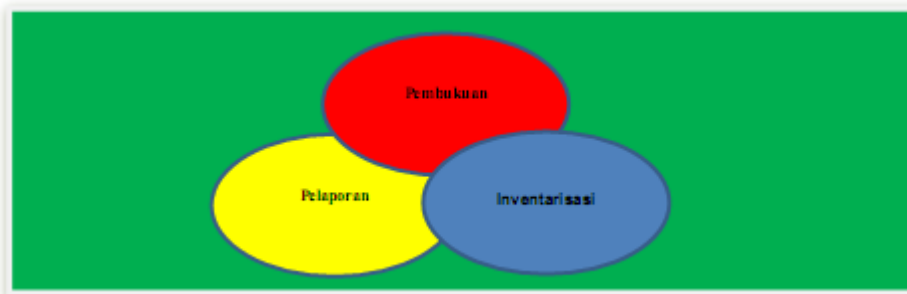
- D. Barang yang diperoleh berdasarkan putusan pengadilan yang telah memperoleh kekuatan hukum tetap.

Barang Milik Negara yang telah diperoleh tersebut harus dicatat dan dilaporkan sesuai dengan asas-asas pengelolaan Barang Milik Negara, yaitu fungsional, kepastian hukum, transparansi, efisiensi, akuntabilitas dan kepastian nilai.

Akuntabilitas pengelolaan Barang Milik Negara tercermin dari pelaporan Barang Milik Negara secara periodik dan tepat waktu, yang dimulai dari pencatatan, penggolongan, dan penyajiannya secara sistematis dalam suatu sistem informasi sesuai dengan ketentuan. Dalam PP Nomor 27 Tahun 2014 sebagaimana telah diubah dengan PP Nomor 28 Tahun 2020 proses yang sistematis ini disebut penatausahaan.

Mengacu pada Pasal 1 butir 24 Peraturan Pemerintah Nomor 27 Tahun 2014 sebagaimana telah diubah dengan PP Nomor 28 Tahun 2020, Penatausahaan Barang Milik Negara adalah rangkaian kegiatan yang meliputi Pembukuan, Inventarisasi, dan Pelaporan Barang Milik Negara sesuai dengan ketentuan yang berlaku.

Gambar 1. Proses Penatausahaan Barang Milik Negara



Penatausahaan Barang Milik Negara bertujuan untuk mewujudkan tertib administrasi dan mendukung tertib pengelolaan Barang Milik Negara yang meliputi penatausahaan pada Kuasa Pengguna Barang/Pengguna Barang serta Pengelola Barang sebagaimana diatur dalam Peraturan Menteri Keuangan Nomor: 181/PMK.06/2016 tentang Penatausahaan Barang Milik Negara.

Laporan Barang Kuasa Pengguna sebagai output utama penatausahaan Barang Milik Negara, merupakan media pertanggungjawaban pengelolaan Barang Milik Negara yang dilakukan oleh Kuasa Pengguna Barang dalam suatu periode tertentu, yang dapat digunakan sebagai sumber informasi dalam pengambilan keputusan masa depan (Prediction Value) terkait Barang Milik Negara. Laporan Barang Kuasa Pengguna juga merupakan bahan untuk menyusun neraca Kementerian Luar Negeri, yang menjadi bagian dari Laporan Keuangan Kementerian Luar Negeri, dimana laporan tersebut pada akhirnya digunakan sebagai bahan penyusunan Laporan Barang Milik Negara maupun Laporan Keuangan Pemerintah Pusat. Oleh karena itu, kebijakan akuntansi Barang Milik Negara mengacu pada Peraturan Pemerintah Nomor 71 Tahun 2010 tentang Standar Akuntansi Pemerintahan, yang merupakan prinsip-prinsip dasar pengakuan, pengukuran, penyajian, dan pengungkapan transaksi keuangan pemerintah yang berlaku umum.

Agar dapat dimanfaatkan sebagaimana uraian di atas, maka informasi yang disajikan dalam Laporan Barang Kuasa Pengguna harus memenuhi karakteristik kualitatif suatu laporan, yaitu relevan, andal, dapat dibandingkan, dan dapat dipahami. Laporan

dihurufkan relevan apabila informasi yang terkandung di dalamnya dapat dihubungkan dengan maksud penggunaannya. Informasi yang relevan memiliki manfaat umpan balik (Feedback Value), memiliki manfaat prediktif (Predictive Value), disajikan tepat waktu dan disajikan selengkap mungkin, yaitu mencakup semua informasi yang dapat mempengaruhi pengambilan keputusan.

Laporan dikatakan andal apabila informasi yang disajikan dalam laporan tersebut bebas dari pengertian yang menyesatkan dan kesalahan material, menyajikan setiap fakta secara jujur, serta dapat diverifikasi. Keandalan suatu laporan juga dicerminkan pada penyajian informasi yang diarahkan pada kebutuhan umum dan tidak berpihak pada kebutuhan pihak tertentu.

Informasi yang termuat dalam suatu laporan akan lebih berguna jika dapat dibandingkan dengan laporan periode sebelumnya atau laporan pengguna lain pada umumnya. Perbandingan dapat dilakukan baik secara internal maupun eksternal.

Agar dapat dipahami oleh penggunanya, maka informasi yang disajikan pada suatu laporan dinyatakan dalam bentuk serta istilah yang disesuaikan dengan batas pemahaman para pengguna laporan.

Dalam rangka mencapai kualitas Laporan Barang Kuasa Pengguna sebagaimana persyaratan kualitatif tersebut, maka dalam pencatatan dan pelaporan Barang Milik Negara disajikan sebagai berikut:

- A. Penyeragaman penggolongan dan kodifikasi barang
- B. Penyajian Barang Milik Negara sesuai Bagan Akun Standar
- C. Kebijakan kapitalisasi Barang Milik Negara
- D. Rekonsiliasi nilai Barang Milik Negara

Adapun penjelasannya sebagai berikut :

A. Penyeragaman Penggolongan dan Kodifikasi Barang

Penggolongan dan kodifikasi Barang Milik Negara digunakan untuk memudahkan dalam melakukan akuntansi, pelaporan, dan inventarisasi Barang Milik Negara. Kodifikasi Barang Milik Negara yang seragam dan diterapkan secara menyeluruh pada setiap Kuasa Pengguna Barang/Pengguna Barang serta Pengelola Barang akan menjamin bahwa informasi yang disajikan pada Laporan Barang Milik Negara dapat dibandingkan dan mudah dipahami karena menggunakan kaidah-kaidah pengelompokan yang sama dan konsisten, baik antar periode pelaporan maupun antar entitas pelaporan. Selain itu, penggolongan dan kodifikasi Barang Milik Negara juga akan memudahkan dalam pengembangan sistem penatausahaan Barang Milik Negara.

Barang Milik Negara diklasifikasikan ke dalam beberapa golongan barang, yaitu Persediaan, Tanah, Peralatan dan Mesin, Gedung dan Bangunan, Jalan Irigasi dan Jaringan, Aset Tetap Lainnya, Konstruksi Dalam Pengerjaan, serta Aset Tak Berwujud. Masing-masing golongan barang tersebut terbagi atas bidang barang, yang kemudian terbagi lagi atas kelompok barang. Kelompok barang terbagi atas sub kelompok barang yang kemudian terbagi lagi atas sub-sub kelompok barang. Pelaporan Barang Milik Negara pada tingkat Kuasa Pengguna Barang (Satuan Kerja) disajikan mulai dari tingkat golongan barang sampai dengan tingkat sub-sub kelompok barang.

Sedangkan pelaporan Barang Milik Negara pada tingkat wilayah, Eselon 1, disajikan mulai dari tingkat golongan barang sampai dengan sub kelompok barang, dan pada tingkat pusat K/L laporan disajikan mulai dari tingkat golongan sampai dengan kelompok barang. Penggolongan dan Kodefikasi Barang Milik Negara ini diatur dalam Peraturan Menteri Keuangan Nomor 29/PMK.06/2010 tentang Penggolongan dan Kodefikasi Barang Milik Negara, sebagaimana telah beberapa kali diubah terakhir dengan Keputusan Menteri Keuangan Nomor 231/KMK.06/2018.

B. Penyajian Barang Milik Negara sesuai Bagan Akun Standar

Salah satu tujuan penyusunan Laporan Barang Kuasa Pengguna adalah sebagai bahan untuk penyusunan neraca Laporan Keuangan Kementerian Luar Negeri. Oleh karena itu, agar relevan dengan tujuannya maka Laporan Barang Kuasa Pengguna harus disajikan sesuai dengan kaidah-kaidah penyusunan neraca, yaitu antara lain dengan cara menyesuaikan penggolongan dan kodefikasi Barang Milik Negara berdasarkan Peraturan Menteri Keuangan Nomor 29/PMK.06/2010 sebagaimana telah diuraikan di atas, menjadi penggolongan sesuai dengan akun neraca sebagaimana diatur dalam Peraturan Menteri Keuangan Nomor 214/PMK.05/2013 tentang Bagan Akun Standar. Penyesuaian ini dilakukan melalui proses mapping yang dikenal sebagai konversi dan menghasilkan penyajian Barang Milik Negara dalam pos-pos neraca yaitu Persediaan, Aset Tetap, dan Aset Lainnya.

Persediaan merupakan aset lancar dalam bentuk barang atau perlengkapan yang dimaksudkan untuk mendukung kegiatan operasional pemerintah, dan barang-barang yang dimaksudkan untuk dijual dan/atau diserahkan dalam rangka pelayanan kepada masyarakat.

Aset Tetap merupakan aset berwujud yang mempunyai masa manfaat lebih dari 12 (Dua Belas) bulan untuk digunakan dalam kegiatan pemerintah atau dimanfaatkan oleh masyarakat umum. Aset tetap dijabarkan dalam akun-akun yang disusun berdasarkan kesamaan sifat atau fungsinya dalam aktivitas operasi, yaitu : (a) Tanah, (b) Peralatan dan Mesin, (c) Gedung dan Bangunan, (d) Jalan, Irigasi dan Jaringan (e) Aset Tetap Lainnya, dan (f) Konstruksi Dalam Pengerjaan.

Aset Lainnya merupakan aset pemerintah selain aset lancar, investasi jangka panjang, aset tetap dan dana cadangan. Aset lainnya antara lain terdiri dari akun Aset Tak Berwujud dan Aset Lain-Lain. Aset Tak Berwujud adalah aset non keuangan yang dapat diidentifikasi dan tidak mempunyai wujud fisik serta dimiliki untuk digunakan dalam menghasilkan barang atau jasa atau digunakan untuk tujuan lainnya termasuk hak atas kekayaan intelektual. Aset Lain-Lain adalah akun untuk mencatat aset lainnya yang tidak dapat dikelompokkan ke dalam Aset Tak Berwujud. Contoh dari aset lain-lain adalah aset tetap yang dihentikan dari penggunaan aktif pemerintah. Dengan kata lain, lingkup Aset Lainnya dalam Laporan Barang Kuasa Pengguna hanya mencakup nilai Barang Milik Negara yang secara substansi diklasifikasikan sebagai Aset Lainnya. Hal ini berbeda dengan penyajian Aset Lainnya dalam Laporan Keuangan Pemerintah, yang meliputi penyajian Barang Milik Negara dari non Barang Milik Negara seperti piutang yang dialihkan, aset yang dibatasi penggunaannya (Restricted Assets), dan lain sebagainya.

C. Kebijakan Kapitalisasi Barang Milik Negara

Sesuai dengan Lampiran VII Peraturan Menteri Keuangan Nomor 181/PMK.06/2016, diatur bahwa Barang Milik Negara disajikan sebagai intrakomptabel dan

ekstrakomptabel. Intrakomptabel adalah Barang Milik Negara yang memenuhi syarat kapitalisasi dan disajikan dalam neraca pemerintah pusat, sedangkan ekstrakomptabel adalah Barang Milik Negara yang tidak memenuhi syarat kapitalisasi dan biasanya hanya disajikan dalam Catatan atas Laporan Keuangan.

Suatu Barang Milik Negara dinyatakan memenuhi syarat kapitalisasi apabila memenuhi batasan minimum jumlah biaya kapitalisasi (Capitalization Thresholds), yaitu:

- * Barang Milik Negara yang diperoleh sebelum tahun 2012 dengan nilai perolehan Rp.1 atau lebih
- * Barang Milik Negara berupa gedung dan bangunan yang diperoleh antara tahun 2012 sampai dengan tahun 2017 dengan nilai perolehan Rp10.000.000 atau lebih
- * Barang Milik Negara berupa peralatan dan mesin serta alat olahraga yang diperoleh antara tahun 2012 sampai dengan tahun 2017 dengan nilai perolehan Rp300.000 atau lebih
- * Barang Milik Negara berupa gedung dan bangunan yang diperoleh setelah tahun 2017 dengan nilai perolehan Rp25.000.000 atau lebih
- * Barang Milik Negara berupa peralatan dan mesin serta alat olahraga yang diperoleh setelah tahun 2017 dengan nilai perolehan Rp1.000.000 atau lebih
- * Barang Milik Negara berupa tanah, jalan, irigasi, dan jaringan, koleksi perpustakaan, dan barang bercorak kesenian, yang nilainya Rp.1 atau lebih

Kebijakan kapitalisasi Barang Milik Negara berkaitan erat dengan penyajian Barang Milik Negara dalam neraca pemerintah, untuk setiap jenjang pelaporan.

D. Rekonsiliasi Nilai Barang Milik Negara

Rekonsiliasi ditujukan untuk memastikan bahwa setiap transaksi/kejadian yang berpengaruh terhadap nilai Barang Milik Negara telah dicatat, diklasifikasikan, disajikan, dan diungkapkan dalam Laporan Barang Kuasa Pengguna secara tepat dan memadai, sehingga diperoleh laporan dengan kualifikasi relevan, andal, dapat dibandingkan, dan dapat dipahami.

Oleh karena itu, mekanisme rekonsiliasi Barang Milik Negara harus dilakukan pada setiap jenjang pelaporan secara periodik, dimulai dari rekonsiliasi internal pada tingkat Kuasa Pengguna Barang, rekonsiliasi eksternal antara Kuasa Pengguna Barang dengan Pengelola Barang.

Waktu pelaksanaan Rekonsiliasi Laporan Barang Milik Negara Semesteran periode pelaporan Tahun Anggaran 2024 adalah sebagai berikut:

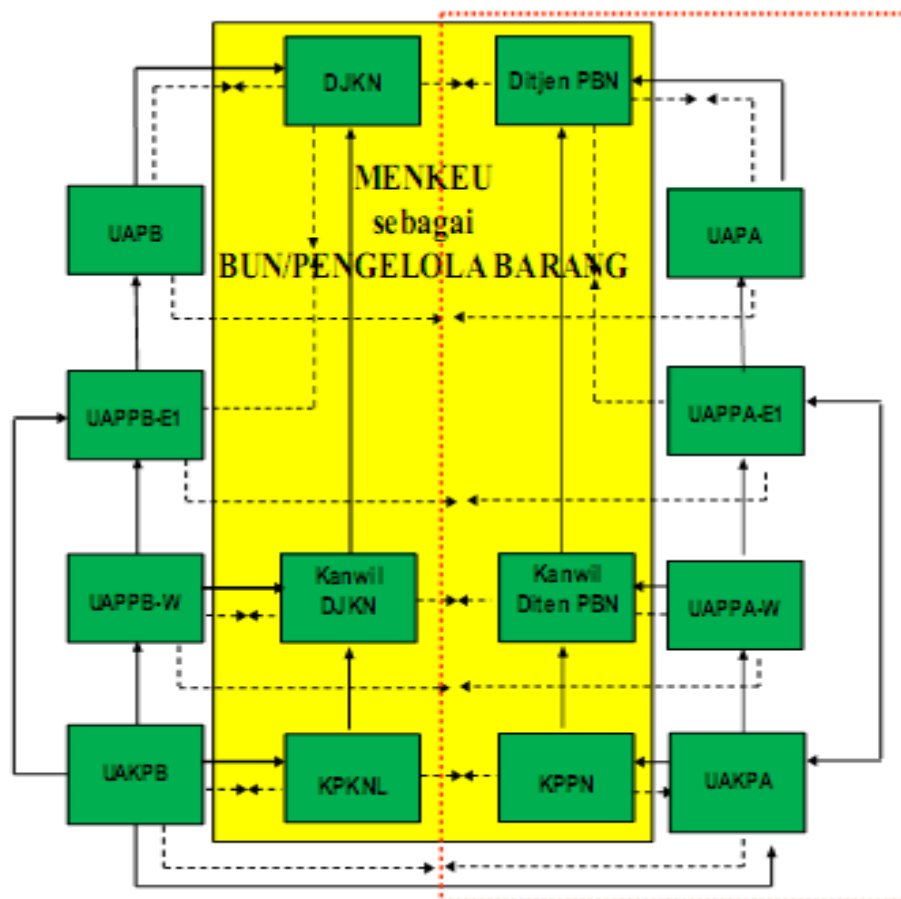
Unit Organisasi	Internal	Terima	Proses dan Rekonsiliasi	Kirim	Waktu Pengiriman
UAKPB	1 s.d 5 Juli		s.d 10 Juli	12 Juli	
					2 hari
UAPPB-W		14 Juli	4 hari	18 Juli	
					2 hari
UAPPB-E1		20 Juli	2 hari	22 Juli	
					1 hari
UAPB		23 Juli	3 hari	26 Juli	

					0 hari
Menteri Keuangan		26 Juli			

Waktu pelaksanaan Rekonsiliasi Laporan Barang Milik Negara periode pelaporan Tahun Anggaran 2024 adalah sebagai berikut:

Unit Organisasi	Internal	Terima	Proses dan Rekonsiliasi	Kirim	Waktu Pengiriman
UAKPB	1 s.d 15 Januari		s.d 17 Januari	20 Januari	
					3 hari
UAPPB-W		23 Januari	6 hari	29 Januari	
					4 hari
UAPPB-E1		2 Februari	6 hari	8 Februari	
					2 hari
UAPB		10 Februari	18 hari	Tgl Terakhir Februari	
					0 hari
Menteri Keuangan		Tgl Terakhir Februari			

Gambar 2. Diagram Rekonsiliasi Barang Milik Negara



III. PENDEKATAN PENYUSUNAN LAPORAN

Laporan Barang Kuasa Pengguna Semesteran periode pelaporan Tahun 2024 merupakan laporan yang mencakup seluruh aspek Barang Milik Negara yang ditatausahakan dan dikelola oleh satuan kerja PELABUHAN PERIKANAN NUSANTARA BRONDONG (032.03.0500.427692.000.KD). Nilai Barang Milik Negara Gabungan (Intrakomptabel dan Ekstrakomptabel) yang disajikan pada periode laporan Tahun 2024 terdiri dari nilai Barang Milik Negara berupa saldo awal laporan yang merupakan nilai BMN gabungan periode sebelumnya yang menjadi saldo awal laporan berjalan, serta nilai mutasi yang terjadi selama periode pelaporan Tahun 2023. Nilai mutasi Barang Milik Negara tersebut berasal dari transaksi keuangan dan transaksi non-keuangan. Mutasi Barang Milik Negara yang berasal dari transaksi keuangan merupakan penambahan nilai Barang Milik Negara yang berasal dari perolehan dan/atau penambahan Barang Milik Negara yang berasal dari pembiayaan APBN selama periode tahun berjalan, sedangkan transaksi non-keuangan merupakan transaksi penambahan dan pengurangan atas Barang Milik Negara yang berasal dari pembiayaan selain APBN periode tahun berjalan.

Selain memperoleh dana dari DIPA PELABUHAN PERIKANAN NUSANTARA BRONDONG (032.03.0500.427692.000.KD), dalam periode pelaporan Tahun 2023 ini juga mengelola dana yang berasal dari BA 999.07 (Belanja Subsidi) sebesar Rp0 (***) Nihil (***)), dan BA 999.08 (Belanja Lain-lain) sebesar Rp0 (***) Nihil (***)). Selanjutnya atas

penggunaan dana dari Bagian Anggaran Bendahara Umum Negara (BA 999.07 dan BA 999.08) disajikan dalam laporan barang tersendiri, terpisah dari laporan barang ini.

Laporan Barang Milik Negara ini disusun menggunakan sistem aplikasi sebagai alat bantu guna mempermudah dalam melakukan Penatausahaan Barang Milik Negara. Laporan Barang Kuasa Pengguna ini terdiri atas:

1. Neraca;
2. Laporan Barang Persediaan;
3. Laporan Aset Tetap (Intrakomptabel, Ekstrakomptabel, dan Gabungan);
4. Laporan Konstruksi Dalam Pengerjaan (KDP);
5. Laporan Aset Tak Berwujud;
6. Laporan Barang Bersejarah;
7. Laporan Kondisi Barang; (untuk)
8. Laporan Penyusutan;
9. Laporan Barang Hilang Yang Telah Diusulkan Penghapusannya Kepada Pengelola Barang;
10. Laporan Barang Rusak Berat Yang Telah Diusulkan Penghapusannya Kepada Pengelola Barang;
11. Laporan Barang Bantuan Pemerintah Yang Belum Ditetapkan Statusnya (BPYBDS);
12. Catatan atas Laporan Barang Milik Negara;
13. Berita Acara Rekonsiliasi (BAR) internal SAK-SIMAK;
14. Laporan PNBP yang terkait dengan pengelolaan BMN; dan
15. Arsip Data Komputer (ADK).

IV. RINGKASAN BARANG MILIK NEGARA PERIODE SEMESTER I TAHUN 2024

A. SALDO AWAL PERIODE SEMESTER I TAHUN 2024

Saldo awal periode Semester I Tahun 2024 merupakan saldo akhir periode sebelumnya, yaitu saldo per 31 Desember 2023. Nilai Barang Milik Negara per 30 Juni 2024 pada PELABUHAN PERIKANAN NUSANTARA BRONDONG (032.03.0500.427692.000.KD), adalah sebesar Rp 293.119.851.621 (*Dua Ratus Sembilan Puluh Tiga Milyar Seratus Sembilasan Juta Delapan Ratus Lima Puluh Satu Ribu Enam Ratus Dua Puluh Satu Rupiah*) yang terdiri dari nilai Barang Milik Negara Intrakomptabel (Nilai Barang Milik Negara yang Disajikan Dalam Neraca) sebesar Rp. 292.848.997.523 (*Dua Ratus Sembilan Puluh Dua Milyar Delapan Ratus Empat Puluh Delapan Juta Sembilan Ratus Sembilan Puluh Tujuh Ribu Lima Ratus Dua Puluh Tiga Rupiah*) dan nilai Barang Milik Negara Ekstrakomptabel sebesar Rp.270.854.098 (*Dua Ratus Tujuh Puluh Juta Delapan Ratus Lima Puluh Empat Ribu Sembilan Puluh Delapan Rupiah*).

Uraian	Saldo Akhir Laporan Sebelumnya	Saldo Awal Laporan Berjalan	Selisih
I. INTRAKOMPTABEL	290.787.474.523	290.787.474.523	0
Barang Konsumsi	1.100.000	1.100.000	0

Tanah	173.666.734.550	173.666.734.550	0
Peralatan dan Mesin	31.853.441.282	31.853.441.282	0
Gedung dan Bangunan	32.437.070.396	32.437.070.396	0
Jalan dan Jembatan	26.495.705.000	26.495.705.000	0
Irigasi	9.872.747.600	9.872.747.600	0
Jaringan	11.468.674.295	11.468.674.295	0
Aset Tetap Lainnya	96.182.000	96.182.000	0
Properti Investasi	4.808.138.400	4.808.138.400	0
Aset Tetap yang tidak digunakan dalam operasi pemerintahan	88.781.000	88.781.000	0
II. EKSTRAKOMPTABEL	270.854.098	270.854.098	0
Peralatan dan Mesin	31.924.990	31.924.990	0
Gedung dan Bangunan	10.178.108	10.178.108	0
Aset Tetap Lainnya	228.751.000	228.751.000	0
Aset Tetap yang tidak digunakan dalam operasi pemerintahan	0	0	0
III. GABUNGAN	291.058.328.621	291.058.328.621	0
Barang Konsumsi	1.100.000	1.100.000	0
Tanah	173.666.734.550	173.666.734.550	0
Peralatan dan Mesin	31.885.366.272	31.885.366.272	0
Gedung dan Bangunan	32.447.248.504	32.447.248.504	0
Jalan dan Jembatan	26.495.705.000	26.495.705.000	0
Irigasi	9.872.747.600	9.872.747.600	0
Jaringan	11.468.674.295	11.468.674.295	0
Aset Tetap Lainnya	324.933.00	324.933.00	0
Properti Investasi	4.808.138.400	4.808.138.400	0
Aset Tetap yang tidak digunakan dalam operasi pemerintahan	88.781.000	88.781.000	0

Tidak terdapat perubahan penyajian saldo awal dalam penyajian laporan ini dengan saldo akhir periode sebelumnya yang menjadi saldo awal periode berjalan

B. RINGKASAN POSISI BARANG MILIK NEGARA DI NERACA PERIODE SEMESTER I TAHUN 2024

Nilai Barang Milik Negara Gabungan (Intrakomptabel dan Ekstrakomptabel) menurut Laporan Barang Kuasa Pengguna periode Semester I pelaporan Tahun 2024 adalah sebesar Rp. 293.119.851.621 (*Dua Ratus Sembilan Puluh Tiga Milyar Seratus Sembilans Juta Delapan Ratus Lima Puluh Satu Ribu Enam Ratus Dua Puluh Satu*)

Rupiah), yang terdiri dari nilai Barang Milik Negara berupa saldo awal laporan sebesar Rp. 291.058.328.621 (*Dua Ratus Sembilan Puluh Satu Milyar Lima Puluh Delapan Juta Tiga Ratus Dua Puluh Delapan Ribu Enam Ratus Dua Puluh Satu Rupian*), serta nilai mutasi bertambah dan berkurang yang terjadi selama periode Semester I pelaporan Tahun 2024 mutasi bertambah sebesar Rp. 2.838.628.000 (*Dua Milyar Delapan Ratus Tiga Puluh Delapan Juta Enam Ratus Dua Puluh Delapan Ribu Rupiah*) dan nilai mutasi berkurang sebesar Rp.777.105.000 (*Tujuh Ratus Tujuh Puluh Tujuh Juta Seratus Lima Ribu Rupiah*).

Nilai Barang Milik Negara Gabungan (Intrakomptabel dan Ekstrakomptabel) dijelaskan pada tabel dibawah ini.

Uraian	Saldo Awal	Mutasi		Saldo Akhir
		Mutasi Tambah	Mutasi Kurang	
I. INTRAKOMPTABEL	290.787.474.523	2.838.628.000	777.105.000	292.848.997.523
Barang Konsumsi	1.100.000	39.771.000	40.511.000	360.000
Tanah	173.666.734.550	0	0	173.666.734.550
Peralatan dan Mesin	31.853.441.282	2.011.170.000	777.105.000	33.087.506.282
Gedung dan Bangunan	32.437.070.396	578.905.000	0	33.015.975.396
Jalan dan Jembatan	26.495.705.000	0	0	26.495.705.000
Irigasi	9.872.747.600	0	0	9.872.747.600
Jaringan	11.468.674.295	44.448.000	0	11.513.122.295
Aset Tetap Lainnya	96.182.000	0	0	96.182.000
Properti Investasi	4.808.138.400	0	0	4.808.138.400
Aset Tetap yang tidak digunakan dalam operasi pemerintahan	88.781.000	204.105.000	0	88.781.000
Akumulasi Penyusutan Peralatan dan Mesin	(30.824.328.674)	(133.532.523)	0	(30.957.861.197)
Akumulasi Penyusutan Gedung dan Bangunan	(5.724.333.173)	(358.560.484)	0	(6.802.893.657)
Akumulasi Penyusutan Jalan dan Jembatan	(25.635.080.000)	(724.475.000)	0	(26.359.555.000)
Akumulasi Penyusutan Irigasi	(4.596.395.421)	(123.930.348)	0	(4.720.325.769)
Akumulasi Penyusutan Jaringan	(3.572.258.000)	(184.814.126)	0	(3.757.072.146)
Akumulasi Penyusutan Aset Tetap Lainnya	0	0	0	0

Akumulasi Penyusutan Properti Investasi	(685.456.042)	(50.547.442)	0	(736.003.484)
Akumulasi Penyusutan Aset Tetap yang tidak digunakan dalam operasi pem	(88.781.000)	(204.105.000)	0	(292.886.000)
II. EKSTRAKOMPTABEL	270.854.098	0	0	270.854.098
Peralatan dan Mesin	31.924.990	0	0	31.924.990
Gedung dan Bangunan	10.178.108	0	0	10.178.108
Aset Tetap Lainnya	228.751.000	0	0	228.751.000
Akumulasi Penyusutan Peralatan dan Mesin	(16.875.030)	(1.881.245)	0	(18.756.275)
Akumulasi Penyusutan Gedung dan Bangunan	(10.178.000)	(1.119.591)	0	(101.781)
Akumulasi Penyusutan Aset Tetap Lainnya	0	0	0	0
Akumulasi Penyusutan Aset Tetap yang tidak digunakan dalam operasi pemerintahan	0	0	0	0
III. GABUNGAN	291.058.328.621	2.838.628.000	777.105.000	293.119.851.621
Barang Konsumsi	1.100.000	39.771.000	(40.511.000)	360.000
Tanah	173.666.734.550	0	0	173.666.734.550
Peralatan dan Mesin	31.885.366.272	2.011.170.000	777.105.000	33.119.431.272
Gedung dan Bangunan	32.447.248.504	578.905.000	0	33.026.153.504
Jalan dan Jembatan	26.495.705.000	0	0	26.495.705.000
Irigasi	9.872.747.600	0	0	9.872.747.600
Jaringan	11.468.674.295	44.448.000	0	11.468.674.295
Aset Tetap Lainnya	324.933.000	0	0	324.933.000
Properti Investasi	4.808.138.400	0	0	4.808.138.400
Aset Tetap yang tidak digunakan dalam operasi pemerintah	88.781.000	204.105.000	0	292.886.000
Akumulasi Penyusutan Peralatan	(30.824.328.674)	(135.413.788)	0	(30.841.203.430)

dan Mesin				
Akumulasi Penyusutan Gedung dan Bangunan	(5.734.511.173)	(359.680.075)	0	(6.802.995.438)
Akumulasi Penyusutan Jalan dan Jembatan	(25.635.080.000)	(724.475.000)	0	(26.359.555.000)
Akumulasi Penyusutan Irigasi	(4.596.395.421)	(123.930.348)	0	(4.720.325.769)
Akumulasi Penyusutan Jaringan	(3.572.258.000)	(184.814.126)	0	(3.757.072.146)
Akumulasi Penyusutan Properti Investasi	(685.456.042)	(50.547.442)	0	(736.003.484)
Akumulasi Penyusutan Aset Tetap Lainnya	0	0	0	0
Akumulasi Penyusutan Aset Tetap yang tidak digunakan dalam operasi pemerintahan	(88.781.000)	(204.105.000)	0	(292.886.000)

C. RINCIAN MUTASI BARANG MILIK NEGARA PERIODE SEMESTER I TAHUN 2024

Mutasi Barang Milik Negara per 30 Juni 2024 adalah sebagai berikut:

1. Persediaan

Saldo Persediaan pada PELABUHAN PERIKANAN NUSANTARA BRONDONG (032.03.0500.427692.000.KD) per 30 Juni 2024 sebesar Rp. 360.000 (*tiga ratus enam puluh ribu rupiah*). Jumlah tersebut terdiri dari saldo awal sebesar Rp. 1.100.000 (*Satu Juta Seratus Ribu Rupiah*), mutasi tambah senilai Rp. 39.771.000 (*Tiga Puluh Sembilan Juta tujuh Ratus Tujuh Puluh Satu Ribu Rupiah*) dan mutasi kurang senilai Rp. 40.511.000 (*Empat Puluh Juta LimaRatus Seelas Ribu Rupiah*) sehingga nilai persediaan selama periode Tahun 2024 sebesar Rp. 1.100.000 (*Satu Juta Seratus Ribu Rupiah*).

Jumlah tersebut dapat dirinci sebagai berikut:

Uraian	Saldo Awal	Saldo Akhir	Penambahan/ Pengurangan
117111 Barang Konsumsi	1.100.000	360.000	39.771.000 (40.511.000)
117131 Bahan Baku	0	0	0

TOTAL	1.100.000	360.000	39.771.000 (40.511.000)
--------------	------------------	----------------	--

Total nilai Barang Persediaan yang dalam kondisi rusak dan usang adalah sebesar Rp0 (***) Nihil (***), yang terdiri dari Barang Persediaan dengan kondisi rusak sebesar Rp0 (***) Nihil (***), dan kondisi usang sebesar Rp0 (***) Nihil (***)).

Untuk rincian atas belanja 526 atas transaksi tahun berjalan pada satker PELABUHAN PERIKANAN NUSANTARA BRONDONG (032.03.0500.427692.000.KD) sampai dengan tanggal 30 Juni 2024 adalah sebagai berikut:

Akun	Saldo Awal Persediaan 526	Realisasi Tahun Berjalan	Diserahkan ke Masyarakat/ Pemda	Reklasifikasi ke Aset Tetap		Saldo Akhir Persediaan
				Tahun Sebelumnya	Tahun Berjalan	
.....	NIHIL	NIHIL	NIHIL	NIHIL	NIHIL	NIHIL
JUMLAH						

2. Tanah

Saldo Tanah pada PELABUHAN PERIKANAN NUSANTARA BRONDONG (032.03.0500.427692.000.KD) per 30 Juni 2024 sebesar Rp. 173.666.734.550 (*Seratus Tujuh Puluh Tiga Milyar Enam Ratus Enam Puluh Enam Juta Tujuh Ratus Tiga Puluh Empat Ribu Lima Ratus Lima Puluh Rupiah*). Jumlah tersebut terdiri dari saldo awal sebesar Rp. 173.666.734.550 (*Seratus Tujuh Puluh Tiga Milyar Enam Ratus Enam Puluh Enam Juta Tujuh Ratus Tiga Puluh Empat Ribu Lima Ratus Lima Puluh Rupiah*), mutasi tambah selama periode pelaporan sebesar Rp0 (***) Nihil (***), dan mutasi kurang selama periode pelaporan sebesar Rp0 (***) Nihil (***)).

Jumlah tersebut dapat dirinci sebagai berikut:

Uraian	Intrakomptabel
A. Saldo Awal	173.666.734.550
B. Mutasi Tambah	0
C. Mutasi Kurang	0
D. Saldo Akhir	173.666.734.550

Tidak terdapat mutasi penambahan maupun pengurangan atas nilai Tanah.

Rincian data Tanah berdasarkan status kondisinya adalah sebagai berikut:

Uraian	Kuantitas (m2)	Nilai (Rp)
Baik	107.831	173.666.734.550
Rusak Ringan	0	0
Rusak Berat	0	0

Rincian mutasi Tanah per kelompok barang adalah sebagai berikut:

2.01.01 Tanah Persil

Saldo Tanah Persil pada PELABUHAN PERIKANAN NUSANTARA BRONDONG (032.03.0500.427692.000.KD) per 30 Juni 2024 sebesar Rp173.666.734.550 (*Seratus Tujuh Puluh Tiga Milyar Enam Ratus Enam Puluh Enam Juta Tujuh Ratus Tiga Puluh Empat Ribu Lima Ratus Lima Puluh Rupiah*). Jumlah tersebut terdiri dari saldo awal sebesar Rp173.666.734.550 (*Seratus Tujuh Puluh Tiga Milyar Enam Ratus Enam Puluh Enam Juta Tujuh Ratus Tiga Puluh Empat Ribu Lima Ratus Lima Puluh Rupiah*), mutasi tambah selama periode pelaporan sebesar Rp0 (**** Nihil ****), dan mutasi kurang selama periode pelaporan sebesar Rp0 (**** Nihil ****).

Jumlah tersebut dapat dirinci sebagai berikut:

Uraian	Intrakomptabel
A. Saldo Awal	173.666.734.550
B. Mutasi Tambah	0
C. Mutasi Kurang	0
D. Saldo Akhir	173.666.734.550

Tidak terdapat mutasi penambahan maupun pengurangan atas nilai Tanah Persil.

Rincian data Tanah Persil berdasarkan status kondisinya adalah sebagai berikut:

Uraian	Kuantitas (m ²)	Nilai (Rp)
Baik	107.831	173.666.734.550
Rusak Ringan	0	0
Rusak Berat	0	0

3. Peralatan dan Mesin

Saldo Peralatan dan Mesin pada PELABUHAN PERIKANAN NUSANTARA BRONDONG (032.03.0500.427692.000.KD) per 30 Juni 2024 sebesar Rp. 33.119.431.272 (*Tiga Puluh Tiga Milyar Seratus Sembilan Belas Juta Empat Ratus Tiga Puluh Satu Ribu Dua Ratus Tujuh Puluh Dua Rupiah*). Jumlah tersebut terdiri dari saldo awal sebesar Rp. 31.885.366.272 (*Tiga Puluh Satu Milyar Delapan Ratus Delapan Puluh Lima Juta Tiga Ratus Enam Puluh Enam Ribu Dua Ratus Tujuh Puluh Dua Rupiah*). Mutasi tambah selama periode pelaporan sebesar Rp 2.011.170.000 (*Dua Milyar Sebelas Juta Seratus Tujuh Puluh Ribu Rupiah*) dan mutasi kurang selama periode pelaporan sebesar Rp. 777.105.000 (*Tujuh Ratus Tujuh Puluh Tujuh Juta Seratus Lima Ribu Rupiah*).

Jumlah tersebut dapat dirinci sebagai berikut:

Uraian	Intrakomptabel	Ekstrakomptabel	Gabungan
A. Saldo Awal	31.853.441.282	31.924.990	31.885.366.272
B. Mutasi Tambah	2.011.170.000	0	2.011.170.000
C. Mutasi Kurang	777.105.000	0	777.105.000
D. Saldo Akhir	33.087.506.282	31.924.990	33.119.431.272

Rincian data Peralatan dan Mesin berdasarkan status kondisinya adalah sebagai berikut:

Uraian	Kuantitas (m2/unit)	Nilai (Rp)
Baik	1.500	32.908.826.272
Rusak Ringan	0	0
Rusak Berat	2	210.605.000

Rincian mutasi Peralatan dan Mesin per kelompok barang adalah sebagai berikut:

3.01 Alat Besar

Saldo Alat Besar pada PELABUHAN PERIKANAN NUSANTARA BRONDONG (032.03.0500.427692.000.KD) per 30 Juni 2024 sebesar Rp. 17.395.450.700 (*Tujuh Belas Milyar Tiga Ratus Sembilan Puluh Lima Juta Empat Ratus Lima Puluh Ribu Tujuh Ratus Rupiah*). Jumlah tersebut terdiri dari saldo awal sebesar Rp. 17.395.450.700 (*Tujuh Belas Milyar Tiga Ratus Sembilan Puluh Lima Juta Empat Ratus Lima Puluh Ribu Tujuh Ratus Rupiah*), tidak terdapat mutasi tambah maupun mutasi kurang selama periode Semester I pelaporan Tahun 2024.

Jumlah tersebut dapat dirinci sebagai berikut:

Uraian	Intrakomptabel	Ekstrakomptabel	Gabungan
A. Saldo Awal	17.395.450.700	0	17.395.450.700
B. Mutasi Tambah	0	0	0
C. Mutasi Kurang	0	0	0
D. Saldo Akhir	17.395.450.700	0	17.395.450.700

Tidak terdapat mutasi penambahan maupun pengurangan atas nilai Alat Besar.

Rincian data Alat Besar berdasarkan status kondisinya adalah sebagai berikut:

Uraian	Kuantitas (m2/unit)	Nilai (Rp)
Baik	15	17.395.450.700
Rusak Ringan	0	0
Rusak Berat	0	0

3.02 Alat Angkutan

Saldo Alat Angkutan pada PELABUHAN PERIKANAN NUSANTARA BRONDONG (032.03.0500.427692.000.KD) per 30 Juni 2024 sebesar Rp 5.144.191.540 (*Lima Milyar Seratus Empat Puluh Empat Juta Seratus Sembilan Puluh Satu Ribu Lima Ratus Empat Puluh Rupiah*). Jumlah tersebut terdiri dari saldo awal sebesar Rp. 4.312.596.540 (*Empat Milyar Tiga Ratus Dua Belas Juta Lima Ratus Sembilan Puluh Enam Ribu Lima Ratus Empat Puluh Rupiah*) terdapat mutasi tambah sebesar Rp. 1.606.500.000 (*Satu Milyar Enam Ratus Enam Juta Lima Ratus Ribu Rupiah*) dan mutasi berkurang Rp. 777.105.000 (*Tujuh Ratus Tujuh Puluh Tujuh Juta Seratus Lima Ribu Rupiah*) selama periode pelaporan Semester I TA. 2024.

Jumlah tersebut dapat dirinci sebagai berikut:

Uraian	Intrakomptabel	Ekstrakomptabel	Gabungan
A. Saldo Awal	4.314.796.540	0	4.314.796.540
B. Mutasi Tambah	1.606.500.000	0	1.606.500.000
C. Mutasi Kurang	777.105.000	0	777.105.000
D. Saldo Akhir	5.144.191.540	0	5.144.191.540

Terdapat mutasi penambahan sebesar Rp. 1.606.500.000 (*Satu Milyar Enam Ratus Enam Juta Lima Ratus Ribu Rupiah*), serta ada mutasi pengurangan atas nilai Alat Angkutan sebesar Rp. 777.105.000 (*Tujuh Ratus Tujuh Puluh Tujuh Juta Seratus Lima Ribu Rupiah*). Mutasi Penambahan tersebut dikarenakan adanya penambahan Alat Angkutan Mini Bus (14 orang kebawah) sebanyak 3 unit dengan nilai sebesar Rp. 997.500.000 (*Sembilan Ratus Sembilan Puluh Tujuh Juta Sembilan Ratus Ribu Rupiah*) dan penambahan alat angkutan kendaraan bermotor khusus roda tiga pengangkut barang 1 unit dengan nilai sebesar Rp. 35.600.000 (*Tiga Puluh Lima Juta Enam Ratus Ribu Rupiah*). Sedangkan mutasi berkurang dikarenakan adanya reklasifikasi keluar masuk dari kendaraan bermotor penumpang lainnya ke minibus (14 org kebawah) hal itu terjadi karena kesalahan penamaan barang pada aplikasi SAKTI modul komitmen, dan mutasi pengurangan 1 unit berupa Jeep dengan nilai sebesar Rp. 204.105.000 (*Dua Ratus Empat Juta Seratus Lima Ribu Rupiah*) dalam proses penghapusan.

Rincian data Alat Angkutan berdasarkan status kondisinya adalah sebagai berikut:

Uraian	Kuantitas (m2/unit)	Nilai (Rp)
Baik	114	5.144.191.540
Rusak Ringan	0	0
Rusak Berat	0	0

3.03 Alat Bengkel Dan Alat Ukur

Saldo Alat Bengkel Dan Alat Ukur pada PELABUHAN PERIKANAN NUSANTARA BRONDONG (032.03.0500.427692.000.KD) per 30 Juni 2024 sebesar Rp. 339.689.000 (*Tiga Ratus Tiga Puluh Sembilan Juta Enam Ratus*

Delapan Puluh Sembilan Ribu Rupiah). Jumlah tersebut terdiri dari saldo awal sebesar Rp. 339.689.000 (*Tiga Ratus Tiga Puluh Sembilan Juta Enam Ratus Delapan Puluh Sembilan Ribu Rupiah*), tidak terdapat mutasi tambah dan mutasi berkurang mutasi kurang selama periode pelaporan Semester I TA. 2024.

Jumlah tersebut dapat dirinci sebagai berikut:

Uraian	Intrakomptabel	Ekstrakomptabel	Gabungan
A. Saldo Awal	339.689.000	2.143.000	339.689.000
B. Mutasi Tambah	0	0	0
C. Mutasi Kurang	0	0	0
D. Saldo Akhir	339.689.000	2.143.000	339.689.000

Tidak terdapat mutasi penambahan maupun mutasi pengurangan atas nilai Alat Bengkel Dan Alat Ukur .

Rincian data Alat Bengkel Dan Alat Ukur berdasarkan status kondisinya adalah sebagai berikut:

Uraian	Kuantitas (m2/unit)	Nilai (Rp)
Baik	32	339.689.000
Rusak Ringan	0	0
Rusak Berat	0	0

3.04 Alat Pengolahan

Saldo Alat Pertanian pada PELABUHAN PERIKANAN NUSANTARA BRONDONG (032.03.0500.427692.000.KD) per 30 Juni 2024 sebesar Rp. 17.545.040 (*Tujuh Belas Juta Lima Ratus Empat uluh Lima Ribu Empat Puluh Rupiah*). Jumlah tersebut terdiri dari saldo awal sebesar Rp. 17.545.040 (*Tujuh Belas Juta Lima Ratus Empat uluh Lima Ribu Empat Puluh Rupiah*)., tidak terdapat mutasi tambah dan mutasi kurang selama periode pelaporan Semester I TA. 2024

Jumlah tersebut dapat dirinci sebagai berikut:

Uraian	Intrakomptabel	Ekstrakomptabel	Gabungan
A. Saldo Awal	6.263.000	11.282.040	17.545.040
B. Mutasi Tambah	0	0	0
C. Mutasi Kurang	0	0	0
D. Saldo Akhir	6.263.000	11.282.040	17.545.040

Tidak terdapat mutasi penambahan maupun pengurangan atas nilai Alat Pengolahan.

Rincian data Alat Pertanian berdasarkan status kondisinya adalah sebagai berikut:

Uraian	Kuantitas (m2/unit)	Nilai (Rp)
Baik	101	17.545.040
Rusak Ringan	0	0
Rusak Berat	0	0

3.05 Alat Kantor & Rumah Tangga

Saldo Alat Kantor & Rumah Tangga pada PELABUHAN PERIKANAN NUSANTARA BRONDONG (032.03.0500.427692.000.KD) per 30 Juni 2024 sebesar Rp 6.771.957.940 (*Enam Milyar Tujuh Ratus Tujuh Puluh Satu Satu Juta Sembilan Ratus Lima Puluh Tujuh Ribu Sembilan Ratus Empat Puluh Rupiah*). Jumlah tersebut terdiri dari saldo awal sebesar Rp 6.650.087.940 (*Enam Milyar Enam Ratus Lima Puluh Juta Delapan Puluh Tujuh Ribu Sembilan Ratus Empat Puluh Rupiah*), mutasi tambah selama periode pelaporan sebesar Rp. 121.270.000 (*Seratus Dua Puluh Satu Juta Dua Ratus Tujuh Puluh Ribu*), dan tidak terdapat mutasi kurang selama periode pelaporan.

Jumlah tersebut dapat dirinci sebagai berikut:

Uraian	Intrakomptabel	Ekstrakomptabel	Gabungan
A. Saldo Awal	6.632.187.990	18.499.950	6.650.687.940
B. Mutasi Tambah	121.270.000	0	121.270.000
C. Mutasi Kurang	0	0	0
D. Saldo Akhir	6.753.457.990	18.499.950	6.771.957.940

Terdapat mutasi penambahan sebesar Rp. 121.270.000 (*Seratus Dua Puluh Satu Juta Dua Ratus Tujuh Puluh Ribu Rupiah*), berupa penambahan Lemari Besi/Metal 2 NUP dengan nilai sebesar Rp. 15.000.000 (*Lima Belas Juta Rupiah*) Mutasi penambahan Kursi Besi/Metal 18 NUP dengan nilai sebesar Rp. 34.800.000 (*Tiga Puluh Empat Juta Delapan Ratus Ribu Rupiah*), mutasi penambahan A.C Split 5 NUP dengan nilai sebesar Rp. 41.500.000 (*Empat Puluh Satu Juta Lima Ratus Ribu Rupiah*), mutasi penambahan Portable Air Conditioner (Alat Pendingin) 2 NUP dengan nilai sebesar Rp. 29.970.000 (*Dua Puluh Sembilan Juta Sembilan Ratus Tujuh Puluh Ribu Rupiah*).

Rincian data Alat Kantor & Rumah Tangga berdasarkan status kondisinya adalah sebagai berikut:

Uraian	Kuantitas (m2/unit)	Nilai (Rp)
Baik	641	6.771.957.940
Rusak Ringan	0	0
Rusak Berat	0	0

3.06 Alat Studio, Komunikasi Dan Pemancar

Saldo Alat Studio, Komunikasi Dan Pemancar pada PELABUHAN PERIKANAN NUSANTARA BRONDONG (032.03.0500.427692.000.KD) per 30 Juni 2024 sebesar Rp. 994.935.933 (*Sembilan Ratus Sembilan Puluh Empat Juta Sembilan Ratus Tiga Puluh Lima Ribu Sembilan Ratus Tiga Puluh Tiga Rupiah*). Jumlah tersebut terdiri dari saldo awal sebesar Rp. 994.915.933 (*Sembilan Ratus Sembilan Puluh Empat Juta Sembilan Ratus Lima Belas Ribu Sembilan Ratus Tiga Puluh Tiga Rupiah*), mutasi tambah selama periode pelaporan sebesar Rp0 (** Nihil **), dan tidak ada mutasi kurang selama periode pelaporan Semester I Tahun 2024.

Jumlah tersebut dapat dirinci sebagai berikut:

Uraian	Intrakomptabel	Ekstrakomptabel	Gabungan
A. Saldo Awal	994.935.933	0	994.935.933
B. Mutasi Tambah	0	0	0
C. Mutasi Kurang	0	0	0
D. Saldo Akhir	994.935.933	0	994.935.933

Tidak terdapat mutasi penambahan maupun mutasi pengurangan atas nilai Alat Studio, Komunikasi Dan Pemancar.

Rincian data Alat Studio, Komunikasi Dan Pemancar berdasarkan status kondisinya adalah sebagai berikut:

Uraian	Kuantitas (m2/unit)	Nilai (Rp)
Baik	42	994.935.933
Rusak Ringan	0	0
Rusak Berat	0	0

3.07 Alat Kedokteran Dan Kesehatan

Saldo Alat Kedokteran Dan Kesehatan pada PELABUHAN PERIKANAN NUSANTARA BRONDONG (032.03.0500.427692.000.KD) per 30 Juni 2024 sebesar Rp. 62.447.500 (*Enam Puluh Dua Juta Empat Ratus Empat Puluh Tujuh Ribu Lima Ratus Rupiah*). Jumlah tersebut terdiri dari saldo awal sebesar Rp 64.747.500 (*Enam Puluh Empat Juta Tujuh Ratus Empat Puluh Tujuh Ribu Lima Ratus Rupiah*), mutasi tambah selama periode pelaporan sebesar Rp0 (** Nihil **), dan tidak memiliki mutasi kurang selama periode pelaporan Semester I Tahun 2024

Jumlah tersebut dapat dirinci sebagai berikut:

Uraian	Intrakomptabel	Ekstrakomptabel	Gabungan
A. Saldo Awal	64.447.500	0	64.447.500
B. Mutasi Tambah	0	0	0
C. Mutasi Kurang	0	0	0

D. Saldo Akhir	64.447.500	0	64.447.500
-----------------------	-------------------	----------	-------------------

Tidak terdapat mutasi penambahan maupun mutasi pengurangan atas nilai Alat Kedokteran Dan Kesehatan.

Rincian data Alat Kedokteran Dan Kesehatan berdasarkan status kondisinya adalah sebagai berikut:

Uraian	Kuantitas (m2/unit)	Nilai (Rp)
Baik	4	64.447.500
Rusak Ringan	0	0
Rusak Berat	0	0

3.08 Alat Laboratorium

Saldo Alat Laboratorium pada PELABUHAN PERIKANAN NUSANTARA BRONDONG (032.03.0500.427692.000.KD) per 30 Juni 2024 sebesar Rp. 432.106.200 (*Empat Ratus Tiga Puluh Dua Juta Seratus Enam Ribu Dua Ratus Rupiah*). Jumlah tersebut terdiri dari saldo awal sebesar Rp. 432.106.200 (*Empat Ratus Tiga Puluh Dua Juta Seratus Enam Ribu Dua Ratus Rupiah*), mutasi tambah selama periode pelaporan sebesar Rp0 (** Nihil **), dan mutasi kurang selama periode pelaporan sebesar Rp0 (** Nihil **).

Jumlah tersebut dapat dirinci sebagai berikut:

Uraian	Intrakomptabel	Ekstrakomptabel	Gabungan
A. Saldo Awal	432.106.200	0	432.106.200
B. Mutasi Tambah	0	0	0
C. Mutasi Kurang	0	0	0
D. Saldo Akhir	432.106.200	0	432.106.200

Tidak terdapat mutasi penambahan ataupun mutasi pengurangan atas nilai Alat Laboratorium.

Rincian data Alat Laboratorium berdasarkan status kondisinya adalah sebagai berikut:

Uraian	Kuantitas (m2/unit)	Nilai (Rp)
Baik	38	432.106.200
Rusak Ringan	0	0
Rusak Berat	0	0

3.10 Komputer

Saldo Komputer pada PELABUHAN PERIKANAN NUSANTARA BRONDONG (032.03.0500.427692.000.KD) per 30 Juni 2024 sebesar Rp. 1.281.565.990 (*Satu Milyar Dua Ratus Delapan Puluh Satu Juta Lima Ratus Enam Puluh Lima Ribu Sembilan Ratus Sembilan Puluh Rupiah*). Jumlah tersebut terdiri dari saldo awal sebesar Rp. 998.165.990

(Sembilan Ratus Sembilan Puluh Delapan Juta Seratus Enam Puluh Lima Ribu Sembilan Ratus Sembilan Puluh Rupiah), mutasi tambah selama periode pelaporan Semester I sebesar Rp. 283.400.000 (Dua Ratus Delapan Puluh Tiga Juta Empat Ratus Ribu Rupiah). Tidak ada mutasi kurang selama periode pelaporan Semester I TA. 2024.

Jumlah tersebut dapat dirinci sebagai berikut:

Uraian	Intrakomptabel	Ekstrakomptabel	Gabungan
A. Saldo Awal	998.165.990	0	998.165.990
B. Mutasi Tambah	283.400.000	0	283.400.000
C. Mutasi Kurang	0	0	0
D. Saldo Akhir	1.281.565.990	0	1.281.565.990

Terdapat mutasi penambahan atas nilai Komputer sebesar Rp. 283.400.000 (Dua Ratus Delapan Puluh Tiga Juta Empat Ratus Ribu Rupiah). Mutasi penambahan P.C. Unit 8 Unit dengan nilai sebesar Rp. 112.000.000 (Seratus Dua Belas Juta Rupiah), mutasi penambahan Lap Top 7 unit dengan nilai sebesar Rp. 116.800.000 (Seratus Enam Belas Juta Delapan Ratus Ribu Rupiah), Mutasi penambahan Printer(Peralatan Personel Komputer) 20 unit dengan nilai sebesar Rp. 49.000.000 (Empat Puluh Sembilan Juta Rupiah).

Rincian data Komputer berdasarkan status kondisinya adalah sebagai berikut:

Uraian	Kuantitas (m2/unit)	Nilai (Rp)
Baik	125	1.281.565.990
Rusak Ringan	0	0
Rusak Berat	0	0

3.11 Alat Eksplorasi

Saldo Alat Eksplorasi pada PELABUHAN PERIKANAN NUSANTARA BRONDONG (032.03.0500.427692.000.KD) per 30 Juni 2024 sebesar Rp. 2.100.000 (Dua Juta Seratus Ribu Rupiah). Jumlah tersebut terdiri dari saldo awal sebesar Rp.2.100.000 (Dua Juta Seratus Ribu Rupiah), tidak terdapat mutasi tambah maupun mutasi kurang selama periode pelaporan Semester I TA. 2024.

Jumlah tersebut dapat dirinci sebagai berikut:

Uraian	Intrakomptabel	Ekstrakomptabel	Gabungan
A. Saldo Awal	2.100.000	0	2.100.000
B. Mutasi Tambah	0	0	0
C. Mutasi Kurang	0	0	0
D. Saldo Akhir	2.100.000	0	2.100.000

Rincian data Alat Eksplorasi berdasarkan status kondisinya adalah sebagai berikut:

Uraian	Kuantitas (m2/unit)	Nilai (Rp)
Baik	1	2.100.000
Rusak Ringan	0	0
Rusak Berat	0	0

3.15 Alat Keselamatan Kerja

Saldo Alat Keselamatan Kerja pada PELABUHAN PERIKANAN NUSANTARA BRONDONG (032.03.0500.427692.000.KD) per 30 Juni 2024 sebesar Rp 15.462.000 (*Lima Belas Juta Empat Ratus Enam Puluh Dua Ribu Rupiah*). Jumlah tersebut terdiri dari saldo awal sebesar Rp 15.462.000 (*Lima Belas Juta Empat Ratus Enam Puluh Dua Ribu Rupiah*), tidak terdapat mutasi tambah maupun mutasi kurang selama periode pelaporan Semester I TA. 2024.

Jumlah tersebut dapat dirinci sebagai berikut:

Uraian	Intrakomptabel	Ekstrakomptabel	Gabungan
A. Saldo Awal	15.462.000	0	15.462.000
B. Mutasi Tambah	0	0	0
C. Mutasi Kurang	0	0	0
D. Saldo Akhir	15.462.000	0	15.462.000

Rincian data Alat Keselamatan Kerja berdasarkan status kondisinya adalah sebagai berikut:

Uraian	Kuantitas (m2/unit)	Nilai (Rp)
Baik	2	15.462.000
Rusak Ringan	0	0
Rusak Berat	0	0

3.17 Peralatan Proses/produksi

Saldo Peralatan Proses/produksi pada PELABUHAN PERIKANAN NUSANTARA BRONDONG (032.03.0500.427692.000.KD) per 30 Juni 2024 sebesar Rp. 566.612.000 (*Lima Ratus Enam Puluh Enam Juta Enam Ratus Dua Belas Ribu Rupiah*). Jumlah tersebut terdiri dari saldo awal sebesar Rp. 566.612.000 (*Lima Ratus Enam Puluh Enam Juta Enam Ratus Dua Belas Ribu Rupiah*), tidak terdapat mutasi tambah maupun mutasi kurang selama periode pelaporan Semester I TA. 2024.

Jumlah tersebut dapat dirinci sebagai berikut:

Uraian	Intrakomptabel	Ekstrakomptabel	Gabungan
A. Saldo Awal	566.612.000	0	566.612.000
B. Mutasi Tambah	0	0	0

C. Mutasi Kurang	0	0	0
D. Saldo Akhir	566.612.000	0	566.612.000

Tidak terdapat mutasi penambahan maupun pengurangan atas nilai Peralatan Proses/produksi.

Rincian data Peralatan Proses/produksi berdasarkan status kondisinya adalah sebagai berikut:

Uraian	Kuantitas (m2/unit)	Nilai (Rp)
Baik	384	566.612.000
Rusak Ringan	0	0
Rusak Berat	0	0

3.18. Rambu-Rambu Lalu Lintas Darat

Saldo Rambu-Rambu Lalu Lintas Darat pada PELABUHAN PERIKANAN NUSANTARA BRONDONG (032.03.0500.427692.000.KD) per 30 Juni 2024 sebesar Rp. 76.054.929 (Tujuh Puluh Enam Juta Lima Puluh Empat Ribu Sembilan Ratus Dua Puluh Sembilan Rupiah) Jumlah tersebut terdiri dari saldo awal sebesar Rp. 76.054.929 (Tujuh Puluh Enam Juta Lima Puluh Empat Ribu Sembilan Ratus Dua Puluh Sembilan Rupiah) tidak terdapat mutasi tambah maupun mutasi kurang selama periode pelaporan Semester I TA. 2024.

Jumlah tersebut dapat dirinci sebagai berikut:

Uraian	Intrakomptabel	Ekstrakomptabel	Gabungan
A. Saldo Awal	76.054.929	0	76.054.929
B. Mutasi Tambah	0	0	0
C. Mutasi Kurang	0	0	0
D. Saldo Akhir	76.054.929	0	76.054.929

Tidak terdapat mutasi penambahan maupun pengurangan atas nilai Rambu-Rambu Lalu Lintas Darat.

Rincian data Rambu-Rambu Lalu Lintas Darat berdasarkan status kondisinya adalah sebagai berikut:

Uraian	Kuantitas (m2/unit)	Nilai (Rp)
Baik	1	76.054.929
Rusak Ringan	0	0
Rusak Berat	0	0

3.19 Peralatan Olah Raga

Saldo Peralatan Olah Raga pada PELABUHAN PERIKANAN NUSANTARA BRONDONG (032.03.0500.427692.000.KD) per 30 Juni 2024 sebesar Rp 17.312.500 (Tujuh Belas Juta Tiga Ratus Dua Belas Ribu Lima Ratus

Rupiah). Jumlah tersebut terdiri dari saldo awal sebesar Rp. 17.312.500 (*Tujuh Belas Juta Tiga Ratus Dua Belas Ribu Lima Ratus Rupiah*), mutasi tambah selama periode pelaporan sebesar Rp0 (**** Nihil ****), dan mutasi kurang selama periode pelaporan sebesar Rp0 (**** Nihil ****).

Jumlah tersebut dapat dirinci sebagai berikut:

Uraian	Intrakomptabel	Ekstrakomptabel	Gabungan
A. Saldo Awal	17.312.500	0	17.312.500
B. Mutasi Tambah	0	0	0
C. Mutasi Kurang	0	0	0
D. Saldo Akhir	17.312.500	0	17.312.500

Tidak terdapat mutasi penambahan maupun pengurangan atas nilai Peralatan Olah Raga.

Rincian data Peralatan Olah Raga berdasarkan status kondisinya adalah sebagai berikut:

Uraian	Kuantitas (m2/unit)	Nilai (Rp)
Baik	2	17.312.500
Rusak Ringan	0	0
Rusak Berat	0	0

4. Gedung dan Bangunan

Saldo Gedung dan Bangunan pada PELABUHAN PERIKANAN NUSANTARA BRONDONG (032.03.0500.427692.000.KD) per 30 Juni 2024 sebesar Rp. 33.026.153.504 (*Tiga Puluh Tiga Milyar Dua Puluh Enam Juta Seratus Lima Puluh Tiga Ribu Lima Ratus Empat Rupiah*). Jumlah tersebut terdiri dari saldo awal sebesar Rp. 32.447.248.504 (*Tiga Puluh Dua Milyar Empat Ratus Empat Puluh Tujuh Juta Dua Ratus Empat Puluh Delapan Ribu Lima Ratus Enam Puluh Rupiah*), terdapat mutasi tambah sebesar Rp. 578.905.000 (*Lima Ratus Tujuh Puluh Delapan Juta Sembilan Ratus Lima Ribu Rupiah*) dan tidak terdapat mutasi kurang selama periode pelaporan Semester I TA. 2024

Jumlah tersebut dapat dirinci sebagai berikut:

Uraian	Intrakomptabel	Ekstrakomptabel	Gabungan
A. Saldo Awal	32.437.070.396	10.178.108	32.447.248.504
B. Mutasi Tambah	578.905.000	0	578.905.000
C. Mutasi Kurang	0	0	0
D. Saldo Akhir	33.015.975.396	10.178.108	33.026.153.504

Terdapat mutasi penambahan sebesar Rp. 578.905.000 (*Lima Ratus Tujuh Puluh Delapan Juta Sembilan Ratus Lima Ribu Rupiah*) mutasi penambahan bangunan gedung kantor permanen dengan nilai sebesar Rp. 55.567.000 (*Lima Puluh Lima*

Juta Lima Ratus Enam Puluh Tujuh Ribu Rupiah) mutasi penambahan dari perolehan lainnya berupa Bangunan Gedung Kantor Semi Permanen dengan nilai sebesar Rp. 132.000.000 (*Seratus Tiga Puluh Dua Juta Rupiah*), dan Gedung Pertokoan/Koperasi/asar Permanen dengan nilai sebesar Rp. 280.000.000 (*Dua Ratus Delapan Puluh Juta Rupiah*), mutasi penambahan dikarenakan rehabilitasi Bangunan TPI Permanen dengan nilai sebesar Rp. 111.338.000 (*Seratus Sebelas Juta Tiga Ratus Tiga Puluh Delapan Ribu Rupiah*).

Rincian data Gedung dan Bangunan berdasarkan status kondisinya adalah sebagai berikut:

Uraian	Kuantitas (m2/unit)	Nilai (Rp)
Baik	43	33.026.153.504
Rusak Ringan	0	0
Rusak Berat	0	0

Rincian mutasi Gedung dan Bangunan per kelompok barang adalah sebagai berikut:

4.01 Bangunan Gedung

Saldo Bangunan Gedung pada PELABUHAN PERIKANAN NUSANTARA BRONDONG (032.03.0500.427692.000.KD) per 30 Juni 2024 sebesar Rp. 30.565.937.504 (*Tiga Puluh Milyar Lima Ratus Enam Puluh Lima Juta Sembilan Ratus Tiga Puluh Tujuh Ribu Lima Ratus Empat Rupiah*). Jumlah tersebut terdiri dari saldo awal sebesar Rp. 29.987.032.504 (*Tiga Puluh Dua Milyar Empat Puluh Empat Juta Dua Ratus Empat Puluh Delapan Ribu Lima Ratus Empat Rupiah*), terdapat mutasi tambah sebesar Rp. 578.905.000 (*Lima Ratus Tujuh Puluh Delapan Juta Sembilan Ratus Lima Ribu Rupiah*) tidak ada mutasi kurang selama periode Semester I pelaporan TA. 2024.

Jumlah tersebut dapat dirinci sebagai berikut:

Uraian	Intrakomptabel	Ekstrakomptabel	Gabungan
A. Saldo Awal	29.976.854.396	10.178.108	29.987.032.504
B. Mutasi Tambah	578.905.000	0	578.905.000
C. Mutasi Kurang	0	0	0
D. Saldo Akhir	30.555.759.396	10.178.108	30.565.937.504

Terdapat mutasi penambahan sebesar Rp. 578.905.000 (*Lima Ratus Tujuh Puluh Delapan Juta Sembilan Ratus Lima Ribu Rupiah*). Yaitu berupa mutasi penambahan nilai Bangunan Gedung Kantor Permanen dengan nilai sebesar Rp. 55.567.000 (*Lima Puluh Lima Juta Lima Ratus Enam Puluh Tujuh Ribu Rupiah*) mutasi penambahan dari perolehan lainnya berupa Bangunan Gedung Kantor Semi Permanen dengan nilai sebesar Rp. 132.000.000 (*Seratus Tiga Puluh Dua Juta Rupiah*), dan Gedung Pertokoan/Koperasi/asar Permanen dengan nilai sebesar Rp. 280.000.000 (*Dua Ratus Delapan Puluh Juta Rupiah*), serta mutasi

penambahan Bangunan TPI Permanen dengan nilai sebesar Rp. 111.338.000 (*Seratus Sebelas Juta Tiga Ratus Tiga Puluh Delapan Ribu Rupiah*).

Rincian data Bangunan Gedung berdasarkan status kondisinya adalah sebagai berikut:

Uraian	Kuantitas (m ² /unit)	Nilai (Rp)
Baik	38	30.565.937.504
Rusak Ringan	0	0
Rusak Berat	0	0

4.03 Bangunan Menara

Saldo Bangunan Menara pada PELABUHAN PERIKANAN NUSANTARA BRONDONG (032.03.0500.427692.000.KD) per 30 Juni 2024 sebesar Rp. 1.191.142.000 (*satu milyar seratus sembilan puluh satu juta seratus empat puluh dua ribu rupiah*). Jumlah tersebut terdiri dari saldo awal sebesar Rp. 1.191.142.000 (*satu milyar seratus sembilan puluh satu juta seratus empat puluh dua ribu rupiah*), tidak terdapat mutasi tambah, dan tidak ada mutasi kurang selama periode pelaporan Semester I TA. 2024.

Jumlah tersebut dapat dirinci sebagai berikut:

Uraian	Intrakomptabel	Ekstrakomptabel	Gabungan
A. Saldo Awal	1.191.142.000	0	1.191.142.000
B. Mutasi Tambah	0	0	0
C. Mutasi Kurang	0	0	0
D. Saldo Akhir	1.191.142.000	0	1.191.142.000

Tidak Terdapat mutasi tambah, dan tidak ada mutasi pengurangan atas nilai Bangunan Menara.

Rincian data Bangunan Menara berdasarkan status kondisinya adalah sebagai berikut:

Uraian	Kuantitas (m ² /unit)	Nilai (Rp)
Baik	2	1.191.142.000
Rusak Ringan	0	0
Rusak Berat	0	0

4.04 Tugu Titik Kontrol/pasti

Saldo Tugu Titik Kontrol/pasti pada PELABUHAN PERIKANAN NUSANTARA BRONDONG (032.03.0500.427692.000.KD) per 30 Juni 2024 sebesar Rp. 1.269.074.000 (*Satu Milyar Dua Ratus Enam Puluh Sembilan Juta Tujuh Puluh Empat Ribu Rupiah*). Jumlah tersebut terdiri dari saldo awal sebesar Rp. 1.269.074.000 (*Satu Milyar Dua Ratus Enam Puluh Sembilan Juta Tujuh*

Puluh Empat Ribu Rupiah), tidak terdapat mutasi tambah maupun mutasi kurang selama periode pelaporan TA. 2024.

Jumlah tersebut dapat dirinci sebagai berikut:

Uraian	Intrakomptabel	Ekstrakomptabel	Gabungan
A. Saldo Awal	1.269.074.000	0	1.269.074.000
B. Mutasi Tambah	0	0	0
C. Mutasi Kurang	0	0	0
D. Saldo Akhir	1.269.074.000	0	1.269.074.000

Tidak terdapat mutasi penambahan maupun pengurangan atas nilai Tugu Titik Kontrol/pasti.

Rincian data Tugu Titik Kontrol/pasti berdasarkan status kondisinya adalah sebagai berikut:

Uraian	Kuantitas (m2/unit)	Nilai (Rp)
Baik	3	1.269.074.000
Rusak Ringan	0	0
Rusak Berat	0	0

5. Jalan dan Jembatan

Saldo Jalan dan Jembatan pada PELABUHAN PERIKANAN NUSANTARA BRONDONG (032.03.0500.427692.000.KD) per 30 Juni 2024 sebesar Rp. 26.495.705.000 (*Dua Puluh Enam Milyar Empat Ratus Sembilan Puluh Lima Juta Tujuh Ratus Lima Ribu Rupiah*). Jumlah tersebut terdiri dari saldo awal sebesar Rp. 26.495.705.000 (*Dua Puluh Enam Milyar Empat Ratus Sembilan Puluh Lima Juta Tujuh Ratus Lima Ribu Rupiah*), tidak terdapat mutasi tambah maupun mutasi kurang selama periode Semester I pelaporan TA. 2024.

Jumlah tersebut dapat dirinci sebagai berikut:

Uraian	Intrakomptabel	Ekstrakomptabel	Gabungan
A. Saldo Awal	26.495.705.000	0	26.495.705.000
B. Mutasi Tambah	0	0	0
C. Mutasi Kurang	0	0	0
D. Saldo Akhir	26.495.705.000	0	26.495.705.000

Tidak terdapat mutasi penambahan maupun pengurangan atas nilai Jalan dan Jembatan.

Rincian data Jalan dan Jembatan berdasarkan status kondisinya adalah sebagai berikut:

Uraian	Kuantitas (m ² /unit)	Nilai (Rp)
Baik	448.964	26.495.705.000
Rusak Ringan	0	0
Rusak Berat	0	0

Rincian mutasi Jalan dan Jembatan per kelompok barang adalah sebagai berikut:

5.01 Jalan Dan Jembatan

Saldo Jalan Dan Jembatan pada PELABUHAN PERIKANAN NUSANTARA BRONDONG (032.03.0500.427692.000.KD) per 30 Juni 2024 sebesar Rp. 26.495.705.000 (*Dua Puluh Enam Milyar Empat Ratus Sembilan Puluh Lima Juta Tujuh Ratus Lima Ribu Rupiah*). Jumlah tersebut terdiri dari saldo awal sebesar Rp. 26.495.705.000 (*Dua Puluh Enam Milyar Empat Ratus Sembilan Puluh Lima Juta Tujuh Ratus Lima Ribu Rupiah*), tidak terdapat mutasi tambah maupun mutasi kurang selama periode pelaporan Semester I TA. 2024.

Jumlah tersebut dapat dirinci sebagai berikut:

Uraian	Intrakomptabel	Ekstrakomptabel	Gabungan
A. Saldo Awal	26.495.705.000	0	26.495.705.000
B. Mutasi Tambah	0	0	0
C. Mutasi Kurang	0	0	0
D. Saldo Akhir	26.495.705.000	0	26.495.705.000

Tidak terdapat mutasi penambahan maupun pengurangan atas nilai Jalan Dan Jembatan.

5.02 Bangunan Air

Saldo Bangunan Air pada PELABUHAN PERIKANAN NUSANTARA BRONDONG (032.03.0500.427692.000.KD) per 30 Juni 2024 sebesar Rp. 9.872.747.600 (*Sembilan Milyar Delapan Ratus Tujuh Puluh Dua Juta Tujuh Ratus Empat Puluh Tujuh Ribu Enam Ratus Rupiah*). Jumlah tersebut terdiri dari saldo awal sebesar Rp. 9.872.747.600 (*Sembilan Milyar Delapan Ratus Tujuh Puluh Dua Juta Tujuh Ratus Empat Puluh Tujuh Ribu Enam Ratus Rupiah*), tidak terdapat mutasi tambah maupun mutasi kurang selama periode pelaporan TA. 2024.

Jumlah tersebut dapat dirinci sebagai berikut:

Uraian	Intrakomptabel	Ekstrakomptabel	Gabungan
A. Saldo Awal	9.872.747.600	0	9.872.747.600
B. Mutasi Tambah	0	0	0
C. Mutasi Kurang	0	0	0
D. Saldo Akhir	9.872.747.600	0	9.872.747.600

Tidak terdapat mutasi penambahan maupun pengurangan atas nilai Bangunan Air.

Rincian data Bangunan Air berdasarkan status kondisinya adalah sebagai berikut:

Uraian	Kuantitas (m ² /unit)	Nilai (Rp)
Baik	12	9.872.747.600
Rusak Ringan	0	0
Rusak Berat	0	0

Rincian data Jalan Dan Jembatan berdasarkan status kondisinya adalah sebagai berikut:

Uraian	Kuantitas (m ² /unit)	Nilai (Rp)
Baik	448.964	26.495.705.000
Rusak Ringan	0	0
Rusak Berat	0	0

6. Irigasi

Saldo Irigasi pada PELABUHAN PERIKANAN NUSANTARA BRONDONG (032.03.0500.427692.000.KD) per 30 Juni 2024 sebesar Rp. 9.872.747.600 (*Sembilan Milyar Delapan Ratus Tujuh Puluh Dua Juta Tujuh Ratus Empat Puluh Tujuh Ribu Enam Ratus Rupiah*). Jumlah tersebut terdiri dari saldo awal sebesar Rp. 9.872.747.600 (*Sembilan Milyar Delapan Ratus Tujuh Puluh Dua Juta Tujuh Ratus Empat Puluh Tujuh Ribu Enam Ratus Rupiah*), tidak terdapat mutasi tambah maupun mutasi kurang selama periode pelaporan TA. 2024.

Jumlah tersebut dapat dirinci sebagai berikut:

Uraian	Intrakomptabel	Ekstrakomptabel	Gabungan
A. Saldo Awal	9.872.747.600	0	9.872.747.600
B. Mutasi Tambah	0	0	0
C. Mutasi Kurang	0	0	0
D. Saldo Akhir	9.872.747.600	0	9.872.747.600

Tidak terdapat mutasi penambahan maupun pengurangan atas nilai Irigasi.

Rincian data Irigasi berdasarkan status kondisinya adalah sebagai berikut:

Uraian	Kuantitas (m2/unit)	Nilai (Rp)
Baik	12	9.872.747.600
Rusak Ringan	0	0
Rusak Berat	0	0

7. Jaringan

Saldo Jaringan pada PELABUHAN PERIKANAN NUSANTARA BRONDONG (032.03.0500.427692.000.KD) per 30 Juni 2024 sebesar Rp. 11.513.122.295 (*sebelas milyar lima ratus tiga belas juta seratus dua puluh dua ribu dua ratus sembilan puluh lima rupiah*). Jumlah tersebut terdiri dari saldo awal sebesar Rp. 11.468.674.295 (*sebelas juta empat ratus enam puluh delapan juta enam ratus tujuh puluh empat ribu dua ratus sembilan puluh lima*), mutasi tambah selama periode pelaporan sebesar Rp.44.448.000 (*Empat Puluh Empat Juta Empat Ratus Empat Puluh Delapan Ribu Rupiah*) dan mutasi kurang selama periode pelaporan sebesar Rp0 (**** Nihil ****).

Jumlah tersebut dapat dirinci sebagai berikut:

Uraian	Intrakomptabel	Ekstrakomptabel	Gabungan
A. Saldo Awal	11.468.674.295	0	11.468.674.295
B. Mutasi Tambah	44.448.000	0	44.448.000
C. Mutasi Kurang	0	0	0
D. Saldo Akhir	11.513.122.295	0	11.513.122.295

Rincian data Jaringan berdasarkan status kondisinya adalah sebagai berikut:

Uraian	Kuantitas (m2/unit)	Nilai (Rp)
Baik	14	11.513.122.295
Rusak Ringan	0	0
Rusak Berat	0	0

Rincian mutasi Jaringan per kelompok barang adalah sebagai berikut:

5.03 Instalasi

Saldo Instalasi pada PELABUHAN PERIKANAN NUSANTARA BRONDONG (032.03.0500.427692.000.KD) per 30 Juni 2024 sebesar Rp. 10.352.494.845 (*sepuluh milyar tiga ratus lima puluh dua juta empat ratus sembilan puluh empat ribu delapan ratus empat puluh lima*). Jumlah tersebut terdiri dari saldo awal sebesar Rp. 10.308.046.845

(sepuluh milyar tiga ratus delapan juta empat puluh enam ribu delapan ratus empat puluh lima rupiah)

Jumlah tersebut dapat dirinci sebagai berikut:

Uraian	Intrakomptabel	Ekstrakomptabel	Gabungan
A. Saldo Awal	10.308.046.845	0	10.308.046.845
B. Mutasi Tambah	44.448.000	0	44.448.000
C. Mutasi Kurang	0	0	0
D. Saldo Akhir	10.352.494.8845	0	10.352.494.8845

Terdapat mutasi penambahan Instalasi Air Bersih /Air Baku Lainnya Lainnya dengan nilai sebesar Rp.44.448.000 (*Empat Puluh Empat Juta Empat Ratus Empat Puluh Delapan Ribu Rupiah*) dan tidak ada pengurangan atas nilai Jaringan.

Rincian data Instalasi berdasarkan status kondisinya adalah sebagai berikut:

Uraian	Kuantitas (m ² /unit)	Nilai (Rp)
Baik	6	10.352.494.8845
Rusak Ringan	0	0
Rusak Berat	0	0

5.04 Jaringan Listrik

Saldo Jaringan pada PELABUHAN PERIKANAN NUSANTARA BRONDONG (032.03.0500.427692.000.KD) per 30 Juni 2024 sebesar Rp. 1.160.627.450 (*Satu Milyar Seratus Enam Puluh Juta Enam Ratus Dua Puluh Tujuh Ribu Empat Ratus Lima Puluh Rupiah*). Jumlah tersebut terdiri dari saldo awal sebesar Rp. 1.160.627.450 (*Satu Milyar Seratus Enam Puluh Juta Enam Ratus Dua Puluh Tujuh Ribu Empat Ratus Lima Puluh Rupiah*), mutasi tambah selama periode pelaporan sebesar Rp0 (** Nihil **), dan mutasi kurang selama periode pelaporan sebesar Rp0 (** Nihil **).

Jumlah tersebut dapat dirinci sebagai berikut:

Uraian	Intrakomptabel	Ekstrakomptabel	Gabungan
A. Saldo Awal	1.160.627.450	0	1.160.627.450
B. Mutasi Tambah	0	0	0
C. Mutasi Kurang	0	0	0
D. Saldo Akhir	1.160.627.450	0	1.160.627.450

Tidak terdapat mutasi penambahan maupun pengurangan atas nilai Jaringan.

Rincian data Jaringan berdasarkan status kondisinya adalah sebagai berikut:

Uraian	Kuantitas (m2/unit)	Nilai (Rp)
Baik	8	1.160.627.450
Rusak Ringan	0	0
Rusak Berat	0	0

8. Aset Tetap Lainnya

Saldo Aset Tetap Lainnya pada PELABUHAN PERIKANAN NUSANTARA BRONDONG (032.03.0500.427692.000.KD) per 30 Juni 2024 sebesar Rp. 324.933.000 (*Tiga Ratus Dua Puluh Empat Juta Sembilan Ratus Tiga Puluh Tiga Ribu Rupiah*). Jumlah tersebut terdiri dari saldo awal sebesar Rp. 324.933.000 (*Tiga Ratus Dua Puluh Empat Juta Sembilan Ratus Tiga Puluh Tiga Ribu Rupiah*), mutasi tambah selama periode pelaporan sebesar Rp0 (***) Nihil ***), dan mutasi kurang selama periode pelaporan sebesar Rp0 (***) Nihil ***)).

Jumlah tersebut dapat dirinci sebagai berikut:

Uraian	Intrakomptabel	Ekstrakomptabel	Gabungan
A. Saldo Awal	96.182.000	228.751.000	324.933.000
B. Mutasi Tambah	0	0	0
C. Mutasi Kurang	0	0	0
D. Saldo Akhir	96.182.000	228.751.000	324.933.000

Tidak terdapat mutasi penambahan maupun pengurangan atas nilai Aset Tetap Lainnya.

Rincian data Aset Tetap Lainnya berdasarkan status kondisinya adalah sebagai berikut:

Uraian	Kuantitas (m2/unit)	Nilai (Rp)
Baik	4	324.933.000
Rusak Ringan	0	0
Rusak Berat	0	0

Rincian mutasi Aset Tetap Lainnya per kelompok barang adalah sebagai berikut:

6.01 Bahan Perpustakaan Tercetak

Saldo Bahan Perpustakaan pada PELABUHAN PERIKANAN NUSANTARA BRONDONG (032.03.0500.427692.000.KD) per 30 Juni 2024 sebesar Rp. 96.182.000 (*Sembilan Puluh Enam Juta Seratus Delapan Puluh Dua Ribu Rupiah*). Jumlah tersebut terdiri dari saldo awal sebesar Rp. 96.182.000 (*Sembilan Puluh Enam Juta Seratus Delapan Puluh Dua Ribu Rupiah*), mutasi tambah selama periode pelaporan sebesar Rp0 (***) Nihil ***), dan mutasi kurang selama periode pelaporan sebesar Rp0 (***) Nihil ***)).

Jumlah tersebut dapat dirinci sebagai berikut:

Uraian	Intrakomptabel	Ekstrakomptabel	Gabungan
A. Saldo Awal	96.182.000	0	96.182.000
B. Mutasi Tambah	0	0	0
C. Mutasi Kurang	0	0	0
D. Saldo Akhir	96.182.000	0	96.182.000

Tidak terdapat mutasi penambahan maupun pengurangan atas nilai Bahan Perpustakaan.

Rincian data Bahan Perpustakaan berdasarkan status kondisinya adalah sebagai berikut:

Uraian	Kuantitas (m2/unit)	Nilai (Rp)
Baik	1	96.182.000
Rusak Ringan	0	0
Rusak Berat	0	0

6.05 Tanaman

Saldo Tanaman pada PELABUHAN PERIKANAN NUSANTARA BRONDONG (032.03.0500.427692.000.KD) per 30s Januari 2024 sebesar Rp. 228.751.000 (*Dua Ratus Dua Puluh Delapan Juta Tujuh Ratus Lima Puluh Satu Ribu Rupiah*). Jumlah tersebut terdiri dari saldo awal sebesar Rp. 228.751.000 (*Dua Ratus Dua Puluh Delapan Juta Tujuh Ratus Lima Puluh Satu Ribu Rupiah*), tidak terdapat mutasi penambahan maupun pengurangan atas nilai Tanaman.

Jumlah tersebut dapat dirinci sebagai berikut:

Uraian	Intrakomptabel	Ekstrakomptabel	Gabungan
A. Saldo Awal	0	228.751.000	228.751.000
B. Mutasi Tambah	0	0	0
C. Mutasi Kurang	0	0	0
D. Saldo Akhir	0	228.751.000	228.751.000

Rincian data Tanaman berdasarkan status kondisinya adalah sebagai berikut:

Uraian	Kuantitas (m2/unit)	Nilai (Rp)
Baik	3	228.751.000
Rusak Ringan	0	0
Rusak Berat	0	0

9. Properti Investasi

Saldo Properti Investasi pada PELABUHAN PERIKANAN NUSANTARA BRONDONG (032.03.0500.427692.000.KD) per 30 Juni 2024 sebesar Rp. 4.808.138.400 (*Empat Milyar Delapan Ratus Delapan Juta Seratus Tiga Puluh Delapan Ribu Empat Ratus Rupiah*) Jumlah tersebut terdiri dari saldo awal Rp.0 (**NIHIL**), terdapat mutasi bertambah sebesar Rp. 4.808.138.400 (*Empat Milyar Delapan Ratus Delapan Juta Seratus Tiga Puluh Delapan Ribu Empat Ratus Rupiah*), tidak terdapat mutasi berkurang ada periode tahun 2024.

Jumlah tersebut dapat dirinci sebagai berikut:

Uraian	Intrakomptabel	Ekstrakomptabel	Gabungan
A. Saldo Awal	4.808.138.400	0	4.808.138.400
B. Mutasi Tambah	0	0	0
C. Mutasi Kurang	0	0	0
D. Saldo Akhir	4.808.138.400	0	4.808.138.400

Rincian data Properti Investasi berdasarkan status kondisinya adalah sebagai berikut:

Uraian	Kuantitas (m2/unit)	Nilai (Rp)
Baik	13	4.808.138.400
Rusak Ringan	0	0
Rusak Berat	0	0

10. Aset tetap yang tidak digunakan dalam Operasional Pemerintahan

Saldo Aset Lainnya pada PELABUHAN PERIKANAN NUSANTARA BRONDONG (032.03.0500.427692.000.KD) per 30 Juni 2024 sebesar Rp. 292.886.000 (*dua ratus sembilan puluh dua juta delapan ratus delapan puluh enam ribu rupiah*). Jumlah tersebut terdiri dari saldo awal sebesar Rp. 88.781.000 (*delapan puluh delapan juta tujuh ratus delapan puluh satu ribu rupiah*), mutasi tambah selama periode pelaporan sebesar Rp. 204.105.000 (*dua ratus empat puluh juta seratus lima ribu rupiah*) dan tidak ada mutasi kurang selama periode pelaporan.

Jumlah tersebut dapat dirinci sebagai berikut:

Uraian	Intrakomptabel	Ekstrakomptabel	Gabungan
A. Saldo Awal	88.781.000	0	88.781.000
B. Mutasi Tambah	204.105.000	0	204.105.000
C. Mutasi Kurang	0	0	0
D. Saldo Akhir	292.886.000	0	292.886.000

Terdapat mutasi penambahan Aset Tetap yang tidak digunakan dalam operasi pemerintah dengan nilai sebesar sebesar Rp. 204.105.000 (*dua ratus empat puluh juta seratus lima ribu rupiah*) berupa Jeep dengan nilai Rp. 204.105.000 (*dua ratus empat puluh juta seratus lima ribu rupiah*) dalam proses pengusulan penghapusan dan tidak ada pengurangan atas nilai Aset Tetap yang tidak digunakan dalam operasi pemerintah.

Rincian data Aset Tetap yang tidak digunakan dalam Operasional Pemerintahan berdasarkan status kondisinya adalah sebagai berikut:

Uraian	Kuantitas (m2/unit)	Nilai (Rp)
Baik	3	292.886.000
Rusak Ringan	0	0
Rusak Berat	0	0

11. Kontruksi Dalam Pengerjaan

Saldo Kontruksi Dalam Pengerjaan pada PELABUHAN PERIKANAN NUSANTARA BRONDONG (032.03.0500.427692.000.KD) per 30 Juni 2024 sebesar Rp 369.136.895. Jumlah tersebut terdiri dari saldo awal sebesar Rp0 (***) Nihil ***), mutasi tambah Gedung dan Bangunan Dalam Pengerjaan dengan nilai sebesar Rp. 215.110.395 (*Dua Ratus Lima Belas Juta Seratus Sepuluh Ribu Tiga Ratus Sembilan Lima Rupiah*), Mutasi tambah Jalan Dalam Pengerjaan dengan nilai sebesar Rp. 154.026.500 (*Seratus Lima Puluh Empat Juta Dua Puluh Enam Ribu Lima Ratus Rupiah*) dan tidak ada mutasi pengurangan dalam selama periode TA 2024.

Jumlah tersebut dapat dirinci sebagai berikut:

Uraian	Intrakomptabel	Ekstrakomptabel	Gabungan
A. Saldo Awal	0	0	0
B. Mutasi Tambah	369.136.895	0	369.136.895
C. Mutasi Kurang	0	0	0
D. Saldo Akhir	369.136.895	0	369.136.895

C. BARANG MILIK NEGARA PADA PELABUHAN PERIKANAN NUSANTARA BRONDONG (032.03.0500.427692.000.KD) PER 30 JUNI 2024

1. Barang Milik Negara Per Akun Neraca

Nilai Barang Milik Negara pada PELABUHAN PERIKANAN NUSANTARA BRONDONG (032.03.0500.427692.000.KD) PER 30 Juni 2024 adalah sebesar Rp. 293.119.851.621 (*dua ratus sembilan puluh tiga milyar seratus sembilan belas juta delapan ratus lima puluh satu ribu enam ratus dua puluh satu rupiah*), yang terdiri dari nilai Barang Milik Negara Intrakomptabel (Nilai Barang Milik Negara yang disajikan dalam Neraca) sebesar Rp. 292.848.997.523,- (*Dua Ratus Sembilan Puluh Dua Milyar Delapan Ratus Empat Puluh Delapan Juta Sembilan Ratus Sembilan Puluh Tujuh Ribu Lima Ratus Dua Puluh Tiga Rupiah*) dan nilai Barang Milik Negara Ekstrakomptabel sebesar Rp. 270.854.098,- (*Dua Ratus Tujuh Puluh Juta Delapan Ratus Lima Puluh Empat Ribu Sembilan Puluh Delapan Rrupiah*).

Nilai Barang Milik Negara dimaksud disajikan berdasarkan klasifikasi pos-pos perkiraan Neraca yaitu:

Aset Lancar

- * Persediaan

Aset Tetap

- * Tanah
- * Peralatan dan Mesin
- * Gedung dan Bangunan
- * Jalan, Irigasi, dan Jaringan
- * Aset Tetap Lainnya
- * Konstruksi Dalam Pengerjaan

Aset Lainnya

- * Kemitraan Dengan Pihak Ketiga
- * Aset Tak Berwujud
- * Aset Tak Berwujud Dalam Pengerjaan
- * Aset Tetap yang Dihentikan Dari Penggunaan Operasional Pemerintah
- * Aset Tak Berwujud yang tidak digunakan dalam Operasional Pemerintahan

Penyajian nilai Barang Milik Negara dalam pos perkiraan Neraca tersebut dengan rincian sebagai berikut:

Uraian Neraca	Intrakomptabel		Ekstrakomptabel		Gabungan	
	Rp	%	Rp	%	Rp	%
Aset Lancar			0	0,00	360.000	0,00
Persediaan			0	0,00	360.000	0,00
Aset Tetap	292.848.997.523		270.854.098	10,1	293.119.851.621	99,08
Tanah	173.666.734.550		0	0,00	173.666.734.550	59,11
Akumulasi Penyusutan	0		0	0,00	0	0,00
Peralatan dan Mesin	33.087.506.282		31.924.990	0,016	33.119.431.272	11,56
Akumulasi Penyusutan	(30.957.861.197)		(18.756.275)		(30.841.203.430)	
Gedung dan Bangunan	33.132.466.396		10.178.108	0,006	33.015.975.396	12,07
Akumulasi Penyusutan	(6.082.893.657)		(1.221.372)		(30.841.203.430)	
Jalan, Irigasi, dan Jaringan	47.881.574.895		0		47.881.574.895	16,24
Akumulasi Penyusutan	(26.359.555.000)		(1.221.372)		(34.836.952.915)	
Aset Tetap Lainnya	96.182.000		228.751.000	0,077	324.933.000	0,11
Akumulasi Penyusutan	0		0		0	
Aset Tetap yang Dihentikan Dari Penggunaan Operasional Pemerintah	292.886.000		228.751.000		292.886.000	0,89

Akumulasi Penyusutan	(204.105.000)		0		(292.886.000)	
TOTAL	292.848.997.523		270.854.098	0,10	293.119.851.621	100

2. Perbandingan Nilai Barang Milik Negara pada Laporan Barang dan Laporan Keuangan

Uraian Neraca	Laporan BMN	Laporan Keuangan	Selisih
Persediaan	360.000	360.000	0
Tanah	173.666.734.550	173.666.734.550	0
Akumulasi Penyusutan	0	0	0
Peralatan dan Mesin	33.119.431.272	33.119.431.272	0
Akumulasi Penyusutan	(30.841.203.430)	(30.841.203.430)	0
Gedung dan Bangunan	33.026.153.504	33.026.153.504	0
Akumulasi Penyusutan	(6.802.995.438)	(6.802.995.438)	0
Jalan, Irigasi, dan Jaringan	46.241.200.200	46.241.200.200	0
Akumulasi Penyusutan	(34.836.952.915)	(34.836.952.915)	0
Aset Tetap Lainnya	324.933.000	324.933.000	0
Akumulasi Penyusutan	0	0	0
Aset Tetap yang tidak Digunakan dalam Operasi Pemerintah	292.886.000	292.886.000	0
Akumulasi Penyusutan	(292.886.000)	(292.886.000)	0
TOTAL	293.119.851.621	293.119.851.621	0

Catatan selisih:

1.
2.

V. INFORMASI BARANG MILIK NEGARA LAINNYA

A. PERKEMBANGAN BARANG MILIK NEGARA

Perkembangan nilai Barang Milik Negara secara Gabungan (Intrakomptabel dan Ekstrakomptabel) selama Lima (5) periode laporan terakhir, dapat disajikan sebagai berikut:

No.	Periode Laporan	Nilai Barang Milik Negara	Perkembangan	
			Rp	%
1.	Laporan BMN per 30 Juni 2024	293.119.851.621		
2.	Laporan BMN per 31 Desember 2023	291.058.328.621		
3.	Laporan BMN per 30 Juni 2023	293.555.729.310		
4.	Laporan BMN per 31 Desember 2022	293.108.081.360		
5.	Laporan BMN per 31 Desember 2021	293.691.747.043		

6.	Laporan BMN per 31 Desember 2020	292.104.747.043		
7.	Laporan BMN per 31 Desember 2019	292.860.195.693		

B. INFORMASI PENGELOLAAN BARANG MILIK NEGARA

1. Penetapan Status Penggunaan Barang Milik Negara

Nilai Barang Milik Negara yang sudah dan belum ditetapkan status penggunaannya sampai dengan Laporan Barang Pengguna PELABUHAN PERIKANAN NUSANTARA BRONDONG (032.03.0500.427692.000.KD) per 30 Juni 2024 adalah sebagai berikut:

No.	Uraian	Sudah Ditetapkan Status Penggunaannya Rp	Belum Ditetapkan Status Penggunaannya Rp
1.	Tanah	173.666.734.550	0
2.	Peralatan dan Mesin	32.459.919.079	2.189.361.715
3.	Gedung dan Bangunan	34.769.547.373	9.131.179.531
4.	Bangunan Air	3.888.593.600	0
5.	Jalan, Irigasi, dan Jaringan	26.605.569.800	11.403.257.495
6.	Aset Tetap Lainnya	96.471.000	228.462.000
	TOTAL	271.486.835.402	23.023.933.441

Beberapa penyebab Barang Milik Negara belum ditetapkan statusnya penggunaannya adalah:

- Adanya error system pada aplikasi SIMAN, yang membuat barang yang sudah memiliki SK Penetapan status tidak otomatis tertarik ke dalam sistem aplikasi.
- Tercecernya pengusulan penetapan status penggunaan barang

2. Pengelolaan Barang Milik Negara

No.	Uraian	Penggunaan	Pemanfaatan	Pemindah-tanganan	Penghapusan	Jumlah
1.	Dalam proses pengajuan permohonan ke Pengguna Barang.					
2.	Dalam proses pengajuan permohonan ke Pengelola Barang.				1 NUP	204.105.000
3.	Dalam proses	15 NUP				2.652.744.531

	Pengelola Barang.	1 NUP				200.000.000
4.	Selesai di Pengelola Barang.					
	a. Dikembalikan.					
	b. Ditolak.					
	c. Disetujui.					
5.	Dalam proses tindak lanjut Pengguna Barang/Kuasa Pengguna Barang.				279 NUP 1 NUP 3 NUP 1 NUP	534.304.830 82.281.000 856.612.392 605.000.000
6.	Telah diterbitkan Keputusan dari Pengguna Barang.				1 NUP 160 NUP 258 NUP	376.405.700 45.701.601 421.723.342
7.	Tindak lanjut oleh Kuasa Pengguna Barang.					
8	Selesai serah terima.					

Dalam proses Pengelolaan Barang Milik Negara tersebut diatas, terdapat proses Pengelolaan Barang Milik Negara yang gagal/batal dilaksanakan dengan rincian sebagai berikut:

1.
2.

3. Pengelolaan Barang Milik Negara Idle

No.	Uraian	Jumlah
1.	Jumlah Barang Milik Negara yang teridentifikasi sebagai Barang Milik Negara Idle.	
2.	Ditetapkan sebagai Barang Milik Negara Idle oleh Pengelola.	
3.	Pemberitahuan bukan sebagai Barang Milik Negara Idle oleh Pengelola.	
4.	Telah diterbitkan Keputusan Penghapusan oleh Pengguna.	
5.	Selesai serah terima kepada Pengelola.	
TOTAL		

Berikut ini merupakan keterangan/informasi yang perlu diungkapkan terkait pelaksanaan penyerahan Barang Milik Negara Idle.

1.
2.

C. INFORMASI TERKAIT BMN YANG TELAH DIUSULKAN PENGHAPUSANNYA KEPADA PENGELOLA BARANG

1. Daftar barang hilang yang telah diusulkan penghapusannya kepada Pengelola Barang

Nilai Barang Milik Negara Hilang yang telah diusulkan penghapusannya kepada Pengelola Barang pada PELABUHAN PERIKANAN NUSANTARA BRONDONG (032.03.0500.427692.000.KD) per 30 Juni 2024 adalah Rp.0 (**NIHIL**). Barang Milik Negara tersebut telah dikeluarkan dari Neraca dan disajikan pada Daftar Barang Hilang yang telah diusulkan Penghapusannya kepada Pengelola Barang, dengan rincian sebagai berikut:

2. Daftar barang dengan kondisi Rusak Berat yang telah diusulkan penghapusannya kepada Pengelola Barang

Terdapat Barang Milik Negara Rusak Berat yang telah diusulkan penghapusannya kepada Pengelola Barang pada PELABUHAN PERIKANAN NUSANTARA BRONDONG (032.03.0500.427692.000.KD) per 30 Juni 2024

Kode	Uraian	Nilai
132111	Peralatan dan Mesin	1.390.917.222
301	Alat Besar	104.990.000
303	Alat Bengkel Dan Alat Ukur	272.446.092
304	Alat Pertanian	17.094.000
305	Alat Kantor & Rumah Tangga	191.373.545
306	Alat Studio, Komunikasi Dan Pemancar	22.753.792
307	Oxygen Regulator	300.000
308	Alat Laboratorium	9.730.000
310	Komputer Unit.Peralatan Komputer	118.121.000
316	Alat Peraga Pelatihan dan Percontohan	654.500.000
317	Unit Peralatan Proses/Produksi	49.408.793

D. BMN BERUPA BANTUAN PEMERINTAH YANG BELUM DITETAPKAN STATUSNYA (BPYBDS)

Tidak terdapat Barang Milik Negara yang masuk sebagai Bantuan Pemerintah Yang Belum Ditetapkan Statusnya (BPYBDS) pada PELABUHAN PERIKANAN NUSANTARA BRONDONG (032.03.0500.427692.000.KD) per 30 Juni 2024

E. PERMASALAHAN PELAKSANAAN PENATAUSAHAAN BARANG MILIK NEGARA

Permasalahan-permasalahan yang perlu disampaikan terkait dengan pelaksanaan Penatausahaan Barang Milik Negara antara lain:


1.
2.

F. LANGKAH-LANGKAH STRATEGIS SEBAGAI ALTERNATIF PENYELESAIAN MASALAH

Dalam rangka penyelesaian masalah terkait pelaksanaan Penatausahaan Barang Milik Negara pada PELABUHAN PERIKANAN NUSANTARA BRONDONG (032.03.0500.427692.000.KD), langkah-langkah strategis yang dilakukan antara lain sebagai berikut:

1.
2.

Penanggung Jawab UAKPB
Kepala Pelabuhan Perikanan Nusantara Brondong



Ibrahim, A.Pi, M.Si
NIP. 197403031998031003

**LAPORAN BARANG PENGGUNA
GABUNGAN INTRAKOMPTABEL DAN EKSTRAKOMPTABEL
RINCIAN PER SUB SUB KELOMPOK BARANG
UNTUK PERIODE YANG BERAKHIR 30 JUNI 2024**

UAPB : 032 KEMENTERIAN KELAUTAN DAN PERIKANAN
UAKPB : 427692 PELABUHAN PERIKANAN NUSANTARA BRONDONG

Tgl Data : 17/07/24 6:21 AM
Tgl Cetak : 17/07/24 9:10 AM
Halaman : 2
Kode Lap : lap_bmn_gab_satker_poc

AKUN NERACA/SUB-SUB KELOMPOK BARANG		SATUAN	SALDO PER 1 JANUARI 2024		MUTASI				SALDO PER 30 JUNI 2024	
			KUAN- TITAS	NILAI	BERTAMBAH		BERKURANG		KUAN- TITAS	NILAI
KODE	URAIAN	4			5	6	7	8		
1	2	3	4	5	6	7	8	9	10	11
3030103021	Steam Pressure Gauge	Buah	0	0	0	0	0	0	0	0
3030105001	Overhead Crane	Buah	0	0	0	0	0	0	0	0
3030106001	Mesin Gergaji	Buah	0	0	0	0	0	0	0	0
3030108001	Peralatan Las Listrik	Buah	1	9,058,000	0	0	0	0	1	9,058,000
3030108002	Peralatan Las Karbit	Buah	1	1,033,000	0	0	0	0	1	1,033,000
3030201006	Perkakas Pemotong Plat	Buah	0	0	0	0	0	0	0	0
3030202999	Perkakas Bengkel Listrik Lainnya (Alat Bengkel Tak Bermesin)	dummy	1	5,170,000	0	0	0	0	1	5,170,000
3030204003	T A K E L	Buah	1	3,280,000	0	0	0	0	1	3,280,000
3030205001	Tool Kit Set	Buah	1	9,380,000	0	0	0	0	1	9,380,000
3030205003	Tool Cabinet Set	Buah	1	5,112,000	0	0	0	0	1	5,112,000
3030206999	Perkakas Khusus (Special Tools) Lainnya	dummy	1	928,000	0	0	0	0	1	928,000
3030207003	Bor	Buah	2	500,000	0	0	0	0	2	500,000
3030208001	Tanggem	Buah	4	2,555,000	0	0	0	0	4	2,555,000
3030208013	Kunci Pas	Buah	2	700,000	0	0	0	0	2	700,000
3030212025	Mesin Pompa air PMK	Buah	4	27,910,000	0	0	0	0	4	27,910,000
3030212028	Mesin Bor Listrik Tangan	Buah	1	3,490,000	0	0	0	0	1	3,490,000
3030212035	Blender Las Potong	Buah	1	1,938,000	0	0	0	0	1	1,938,000
3030301023	Volt Meter Elektronik	Buah	0	0	0	0	0	0	0	0
3030301033	Multi Meter	Buah	1	3,420,000	0	0	0	0	1	3,420,000
3030307010	Scanner (Universal Tester)	Buah	0	0	0	0	0	0	0	0
3030308012	Termometer Standar	Buah	0	0	0	0	0	0	0	0
3030309999	Alat Ukur Lainnya	dummy	1	2,304,000	0	0	0	0	1	2,304,000
3030310004	Timbangan Bbi Kapasitas 100 Kg	Buah	0	0	0	0	0	0	0	0
3030310005	Timbangan Bbi Kapasitas 25 Kg	Buah	0	0	0	0	0	0	0	0
3030399999	Alat Ukur Lainnya	dummy	1	1,130,000	0	0	0	0	1	1,130,000
3040104004	Lemari Penyimpan	Buah	0	0	0	0	0	0	0	0
3040106020	Ragum /Catok	Buah	1	1,038,000	0	0	0	0	1	1,038,000
3040108017	Perangkap Lainnya	Buah	1	5,225,000	0	0	0	0	1	5,225,000
3040199999	Alat Pengolahan Lainnya	dummy	99	11,282,040	0	0	0	0	99	11,282,040
3050101002	Mesin Ketik Manual Standard (14-16 Inchi)	Buah	0	0	0	0	0	0	0	0
3050101004	Mesin Ketik Listrik	Buah	0	0	0	0	0	0	0	0
3050102003	Mesin Hitung Elektronik/Calculator	Buah	0	0	0	0	0	0	0	0
3050104001	Lemari Besi/Metal	Buah	16	45,797,700	2	15,000,000	0	0	18	60,797,700
3050104002	Lemari Kayu	Buah	19	54,829,584	0	0	0	0	19	54,829,584
3050104003	Rak Besi	Buah	24	92,356,000	0	0	0	0	24	92,356,000
3050104004	Rak Kayu	Buah	0	0	0	0	0	0	0	0
3050104005	Filing Cabinet Besi	Buah	17	45,407,586	0	0	0	0	17	45,407,586

**LAPORAN BARANG PENGGUNA
GABUNGAN INTRAKOMPTABEL DAN EKSTRAKOMPTABEL
RINCIAN PER SUB SUB KELOMPOK BARANG
UNTUK PERIODE YANG BERAKHIR 30 JUNI 2024**

Tgl Data : 17/07/24 6:21 AM

Tgl Cetak : 17/07/24 9:10 AM

Halaman : 3

Kode Lap : lap_bmn_gab_satker_poc

UAPB : 032
UAKPB : 427692

KEMENTERIAN KELAUTAN DAN PERIKANAN
PELABUHAN PERIKANAN NUSANTARA BRONDONG

AKUN NERACA/SUB-SUB KELOMPOK BARANG		SATUAN	SALDO PER 1 JANUARI 2024		MUTASI				SALDO PER 30 JUNI 2024		
			KUANITAS	NILAI	BERTAMBAH		BERKURANG		KUANITAS	NILAI	
KODE	URAIAN	3			4	5	6	7			8
3050104007	Brandkas	Buah	3	14,347,000	0	0	0	0	0	3	14,347,000
3050104017	Tempat Menyimpan Gambar	Buah	0	0	0	0	0	0	0	0	0
3050104999	Alat Penyimpan Perlengkapan Kantor Lainnya	dummy	2	15,356,000	0	0	0	0	0	2	15,356,000
3050105007	CCTV - Camera Control Television System	Buah	14	225,902,000	0	0	0	0	0	14	225,902,000
3050105008	Papan Visual/Papan Nama	Buah	3	19,959,750	0	0	0	0	0	3	19,959,750
3050105014	Peta	Buah	0	0	0	0	0	0	0	0	0
3050105015	Alat Penghancur Kertas	Buah	0	0	0	0	0	0	0	0	0
3050105028	Overhead Projector	Buah	0	0	0	0	0	0	0	0	0
3050105039	Display	Buah	1	20,350,000	0	0	0	0	0	1	20,350,000
3050105048	LCD Projector/Infocus	Buah	5	31,235,400	0	0	0	0	0	5	31,235,400
3050105053	Akses Control System	Buah	0	0	0	0	0	0	0	0	0
3050105057	Pintu Elektrik (yang Memakai Akses)	Buah	2	47,508,000	0	0	0	0	0	2	47,508,000
3050105058	Focusing Screen/Layar LCD Projector	Buah	3	13,060,800	0	0	0	0	0	3	13,060,800
3050105080	Mesin Antrian	Buah	1	11,310,000	0	0	0	0	0	1	11,310,000
3050105083	Teralis	Buah	1	9,351,000	0	0	0	0	0	1	9,351,000
3050105999	Perkakas Kantor Lainnya	dummy	3	1,233,450	0	0	0	0	0	3	1,233,450
3050201001	Meja Kerja Besi/Metal	Buah	0	0	0	0	0	0	0	0	0
3050201002	Meja Kerja Kayu	Buah	31	58,229,092	0	0	0	0	0	31	58,229,092
3050201003	Kursi Besi/Metal	Buah	161	166,008,910	18	34,800,000	0	0	0	179	200,808,910
3050201005	Sice	Buah	9	59,270,000	0	0	0	0	0	9	59,270,000
3050201008	Meja Rapat	Buah	16	31,768,584	0	0	0	0	0	16	31,768,584
3050201009	Meja Komputer	Buah	8	15,840,000	0	0	0	0	0	8	15,840,000
3050201014	Meja Resepsionis	Buah	2	69,020,000	0	0	0	0	0	2	69,020,000
3050201016	Kasur/Spring Bed	Buah	2	8,556,000	0	0	0	0	0	2	8,556,000
3050201019	Meja Makan Kayu	Buah	1	4,820,000	0	0	0	0	0	1	4,820,000
3050201022	Partisi	Buah	62	298,710,500	0	0	0	0	0	62	298,710,500
3050202003	Jam Elektronik	Buah	0	0	0	0	0	0	0	0	0
3050203001	Mesin Penghisap Debu/Vacuum Cleaner	Buah	1	2,475,000	0	0	0	0	0	1	2,475,000
3050203003	Mesin Pemetong Rumput	Buah	0	0	0	0	0	0	0	0	0
3050203004	Mesin Cuci	Buah	1	3,025,000	0	0	0	0	0	1	3,025,000
3050203005	Air Cleaner	Buah	1	24,668,792	0	0	0	0	0	1	24,668,792
3050204001	Lemari Es	Buah	2	16,800,000	0	0	0	0	0	2	16,800,000
3050204004	A.C. Split	Buah	37	276,615,500	5	41,500,000	0	0	0	42	318,115,500
3050204005	Portable Air Conditioner (Alat Pendingin)	Buah	3	71,430,000	2	29,970,000	0	0	0	5	101,400,000
3050204007	Exhause Fan	Buah	0	0	0	0	0	0	0	0	0
3050204008	Cold Storage (Alat Pendingin)	Buah	11	2,365,873,500	0	0	0	0	0	11	2,365,873,500
3050204009	Reach In Freezer	Buah	1	3,070,000	0	0	0	0	0	1	3,070,000

**LAPORAN BARANG PENGGUNA
GABUNGAN INTRAKOMPTABEL DAN EKSTRAKOMPTABEL
RINCIAN PER SUB SUB KELOMPOK BARANG
UNTUK PERIODE YANG BERAKHIR 30 JUNI 2024**

Tgl Data : 17/07/24 6:21 AM

Tgl Cetak : 17/07/24 9:10 AM

Halaman : 4

Kode Lap : lap_bmn_gab_satker_poc

UAPB : 032
UAKPB : 427692

KEMENTERIAN KELAUTAN DAN PERIKANAN
PELABUHAN PERIKANAN NUSANTARA BRONDONG

AKUN NERACA/SUB-SUB KELOMPOK BARANG		SATUAN	SALDO PER 1 JANUARI 2024		MUTASI				SALDO PER 30 JUNI 2024	
			KUANITAS	NILAI	BERTAMBAH		BERKURANG		KUANITAS	NILAI
KODE	URAIAN	3			4	5	6	7		
1	2	3	4	5	6	7	8	9	10	11
3050204999	Alat Pendingin Lainnya	dummy	2	120,362,000	0	0	0	0	2	120,362,000
3050205011	Treng Air/Tandon Air	Buah	6	46,440,000	0	0	0	0	6	46,440,000
3050206001	Radio	Buah	1	3,600,000	0	0	0	0	1	3,600,000
3050206002	Televisi	Buah	9	49,795,292	0	0	0	0	9	49,795,292
3050206007	Loudspeaker	Buah	3	12,814,700	0	0	0	0	3	12,814,700
3050206008	Sound System	Buah	5	79,845,000	0	0	0	0	5	79,845,000
3050206011	Karaoke	Buah	1	9,650,000	0	0	0	0	1	9,650,000
3050206013	Megaphone	Buah	0	0	0	0	0	0	0	0
3050206014	Microphone	Buah	1	1,100,000	0	0	0	0	1	1,100,000
3050206016	Mic Conference	Buah	3	29,409,600	0	0	0	0	3	29,409,600
3050206020	Camera Video	Buah	0	0	0	0	0	0	0	0
3050206029	Aquarium (Alat Rumah Tangga Lainnya (Home Use))	Buah	1	1,700,000	0	0	0	0	1	1,700,000
3050206034	Tangga Aluminium	Buah	2	5,860,000	0	0	0	0	2	5,860,000
3050206036	Dispenser	Buah	2	5,980,000	0	0	0	0	2	5,980,000
3050206037	Mimbar/Podium	Buah	1	1,694,000	0	0	0	0	1	1,694,000
3050206045	Coffee Maker	Buah	2	2,920,000	0	0	0	0	2	2,920,000
3050206046	Handy Cam	Buah	1	12,848,000	0	0	0	0	1	12,848,000
3050206058	Gordyin/Kray	Buah	1	6,300,000	0	0	0	0	1	6,300,000
3050206068	DVD Player	Buah	0	0	0	0	0	0	0	0
3050206070	Tangga	Buah	1	10,118,794	0	0	0	0	1	10,118,794
3050206072	Lampu	Buah	89	2,070,102,304	0	0	0	0	89	2,070,102,304
3050206081	Tangki Air	Buah	3	32,650,000	0	0	0	0	3	32,650,000
3050206999	Alat Rumah Tangga Lainnya (Home Use)	dummy	1	1,430,000	0	0	0	0	1	1,430,000
3050299999	Alat Rumah Tangga Lainnya	dummy	16	21,883,102	0	0	0	0	16	21,883,102
3060101001	Audio Mixing Console	Buah	2	29,718,150	0	0	0	0	2	29,718,150
3060101005	Audio Amplifier	Buah	1	9,741,600	0	0	0	0	1	9,741,600
3060101036	Microphone/Wireless MIC	Buah	1	5,390,000	0	0	0	0	1	5,390,000
3060101048	Uninterruptible Power Supply (UPS)	Buah	1	23,200,000	0	0	0	0	1	23,200,000
3060101051	Automatic Voltage Regulator (AVR)	Buah	0	0	0	0	0	0	0	0
3060101056	Battery Charger (Peralatan Studio Audio)	Buah	1	2,200,000	0	0	0	0	1	2,200,000
3060101060	Power Amplifier	Buah	1	3,817,000	0	0	0	0	1	3,817,000
3060101065	Chairman/Audio Conference	Buah	1	10,419,750	0	0	0	0	1	10,419,750
3060101091	Digital LED Running Text	Buah	3	7,470,000	0	0	0	0	3	7,470,000
3060101999	Peralatan Studio Audio Lainnya	dummy	1	51,790,200	0	0	0	0	1	51,790,200
3060102003	Camera Electronic	Buah	1	596,777,000	0	0	0	0	1	596,777,000
3060102012	Video Monitor	Buah	1	39,460,850	0	0	0	0	1	39,460,850
3060102038	Power Supply (Peralatan Studio Video Dan Film)	Buah	1	5,555,000	0	0	0	0	1	5,555,000

**LAPORAN BARANG PENGGUNA
GABUNGAN INTRAKOMPTABEL DAN EKSTRAKOMPTABEL
RINCIAN PER SUB SUB KELOMPOK BARANG
UNTUK PERIODE YANG BERAKHIR 30 JUNI 2024**

UAPB : 032 KEMENTERIAN KELAUTAN DAN PERIKANAN
UAKPB : 427692 PELABUHAN PERIKANAN NUSANTARA BRONDONG

Tgl Data : 17/07/24 6:21 AM
Tgl Cetak : 17/07/24 9:10 AM
Halaman : 6
Kode Lap : lap_bmn_gab_satker_poc

AKUN NERACA/SUB-SUB KELOMPOK BARANG		SATUAN	SALDO PER 1 JANUARI 2024		MUTASI				SALDO PER 30 JUNI 2024	
			KUANITAS	NILAI	BERTAMBAH		BERKURANG		KUANITAS	NILAI
KODE	URAIAN	4			5	6	7	8		
1	2	3	4	5	6	7	8	9	10	11
3080141251	Stabilizer/UPS	Buah	0	0	0	0	0	0	0	0
3080156081	Meja Kerja (Alat Laboratorium Lainnya)	Buah	1	11,102,300	0	0	0	0	1	11,102,300
3080156999	Lainnya (Alat Laboratorium Lainnya)	dummy	0	0	0	0	0	0	0	0
3080158034	Maket Kapal (Alat Laboratorium Pendidikan)	Buah	2	8,325,000	0	0	0	0	2	8,325,000
3080158063	Griffin Dinamic Trolley	Buah	0	0	0	0	0	0	0	0
3080306001	Analog Voltmeter	Buah	2	1,780,000	0	0	0	0	2	1,780,000
3080804009	DC / AC Power Supply	Buah	2	203,650,000	0	0	0	0	2	203,650,000
3080806010	Tang Ampere	Buah	0	0	0	0	0	0	0	0
3100101007	PC Workstation	Buah	1	22,751,300	0	0	0	0	1	22,751,300
3100102001	P.C Unit	Buah	11	142,724,390	8	112,000,000	0	0	19	254,724,390
3100102002	Lap Top	Buah	37	532,443,000	7	116,800,000	0	0	44	649,243,000
3100102003	Note Book	Buah	3	40,727,450	0	0	0	0	3	40,727,450
3100102009	Tablet PC	Buah	2	25,998,000	1	5,600,000	0	0	3	31,598,000
3100102999	Personal Komputer Lainnya	dummy	0	0	0	0	0	0	0	0
3100201010	Line Printer	Buah	0	0	0	0	0	0	0	0
3100201012	Hard Disk	Buah	0	0	0	0	0	0	0	0
3100202999	Peralatan Mini Komputer Lainnya	dummy	0	0	0	0	0	0	0	0
3100203003	Printer (Peralatan Personal Komputer)	Buah	15	54,116,550	20	49,000,000	0	0	35	103,116,550
3100203004	Scanner (Peralatan Personal Komputer)	Buah	10	163,190,000	0	0	0	0	10	163,190,000
3100203017	External/ Portable Hardisk	Buah	8	11,548,000	0	0	0	0	8	11,548,000
3100204014	Rak Server	Buah	1	2,200,000	0	0	0	0	1	2,200,000
3100204024	Switch	Buah	1	2,467,300	0	0	0	0	1	2,467,300
3100299001	Laptop Case	dummy	0	0	0	0	0	0	0	0
3110202033	Air Compressor (Alat Eksplorasi Geofisika Elektronik/electric)	Buah	1	2,100,000	0	0	0	0	1	2,100,000
3150204999	Sabuk Pengaman Lainnya	dummy	0	0	0	0	0	0	0	0
3150299999	Alat Pelindung Lainnya	dummy	1	3,962,000	0	0	0	0	1	3,962,000
3150302005	Tenda	Buah	1	11,500,000	0	0	0	0	1	11,500,000
3150303031	Pelampung Pribadi (PFD)	Buah	0	0	0	0	0	0	0	0
3160199999	Alat Peraga Pelatihan Dan Percontohan Lainnya	dummy	0	0	0	0	0	0	0	0
3170115002	Impingement Separator	Buah	0	0	0	0	0	0	0	0
3170119004	Jet Pump	Buah	0	0	0	0	0	0	0	0
3170120017	Pallet	Buah	384	566,612,000	0	0	0	0	384	566,612,000
3180102012	Pagar Jalan dan Taman	Unit	1	76,054,929	0	0	0	0	1	76,054,929
3190103010	Treadmill	Buah	1	7,700,000	0	0	0	0	1	7,700,000
3190106999	Peralatan Olah Raga Lainnya	dummy	1	9,612,500	0	0	0	0	1	9,612,500
133111	Gedung dan Bangunan		40	32,447,248,504	3	578,905,000	0	0	43	33,026,153,504
4010101001	Bangunan Gedung Kantor Permanen	Unit	3	4,258,032,000	0	55,567,000	0	0	3	4,313,599,000

**LAPORAN BARANG PENGGUNA
GABUNGAN INTRAKOMPTABEL DAN EKSTRAKOMPTABEL
RINCIAN PER SUB SUB KELOMPOK BARANG
UNTUK PERIODE YANG BERAKHIR 30 JUNI 2024**


UAPB : 032
UAKPB : 427692

KEMENTERIAN KELAUTAN DAN PERIKANAN
PELABUHAN PERIKANAN NUSANTARA BRONDONG

Tgl Data : 17/07/24 6:21 AM
Tgl Cetak : 17/07/24 9:10 AM
Halaman : 11
Kode Lap : lap_bmn_gab_satker_poc

AKUN NERACA/SUB-SUB KELOMPOK BARANG		SATUAN	SALDO PER 1 JANUARI 2024		MUTASI				SALDO PER 30 JUNI 2024	
			Kuantitas	NILAI	BERTAMBAH		BERKURANG		Kuantitas	NILAI
KODE	URAIAN	4			5	6	7	8		
1	2	3	4	5	6	7	8	9	10	11
3160199999	Alat Peraga Pelatihan Dan Percontohan Lainnya	dummy	0	0	0	0	0	0	0	0
3170115002	Impingement Separator	Buah	0	0	0	0	0	0	0	0
3170119004	Jet Pump	Buah	0	0	0	0	0	0	0	0
3170120017	Pallet	Buah	0	0	0	0	0	0	0	0
4010102001	Bangunan Gudang Tertutup Permanen	Unit	0	0	0	0	0	0	0	0
4010113001	Gedung Pos Jaga Permanen	Unit	0	0	0	0	0	0	0	0
4010128023	Bangunan Pabrik Es	Unit	0	0	0	0	0	0	0	0
4030101001	Menara Suar Listrik Diesel	Unit	0	0	0	0	0	0	0	0
5020404002	Saluran Drainage	Unit	1	82,281,000	0	0	0	0	1	82,281,000
5020605007	Bangunan Mandi Cuci Kakus (MCK)	Unit	0	0	0	0	0	0	0	0
TOTAL				291,058,328,621		2,838,628,000		777,105,000		293,119,851,621

Lamongan, 17 Juli 2024
Penanggung Jawab UAKPB
Kuasa Pengguna Barang



Ibrahim, A.Pi, M.Si
NIP. 19740303 199803 1 003

**LAPORAN BARANG PENGGUNA
INTRAKOMPTABEL
RINCIAN PER SUB SUB KELOMPOK BARANG
UNTUK PERIODE YANG BERAKHIR 30 JUNI 2024**

Tgl Data : 17/07/24 6:21 AM

Tgl Cetak : 17/07/24 9:07 AM

Halaman : 1

Kode Lap : lap_bmn_intra_satker_poc

UAPB : 032 KEMENTERIAN KELAUTAN DAN PERIKANAN
UAKPB : 427692 PELABUHAN PERIKANAN NUSANTARA BRONDONG

AKUN NERACA/SUB-SUB KELOMPOK BARANG		SAT	SALDO PER 1 JANUARI 2024		MUTASI				SALDO PER 30 JUNI 2024	
			KUANTITAS	NILAI	BERTAMBAH		BERKURANG		KUANTITAS	NILAI
KODE	URAIAN				KUANTITAS	NILAI	KUANTITAS	NILAI	KUANTITAS	NILAI
1	2	3	4	5	6	7	8	9	10	11
131111	Tanah		107,831	173,666,734,550	0	0	0	0	107,831	173,666,734,550
2010104001	Tanah Bangunan Kantor Pemerintah	M2	107,831	173,666,734,550	0	0	0	0	107,831	173,666,734,550
132111	Peralatan dan Mesin		1,311	31,853,441,282	69	2,011,170,000	3	777,105,000	1,377	33,087,506,282
3010110005	Forklift	Unit	1	671,277,200	0	0	0	0	1	671,277,200
3010201999	Dredger Lainnya	dummy	1	14,299,250,000	0	0	0	0	1	14,299,250,000
3010302002	Belt Conveyor (Feeder)	Unit	1	124,950,000	0	0	0	0	1	124,950,000
3010304003	Stationary Generating Set	Unit	3	995,760,000	0	0	0	0	3	995,760,000
3010305010	Pompa Air	Unit	8	136,714,200	0	0	0	0	8	136,714,200
3010307016	Sweeper Rotary	Unit	1	1,167,499,300	0	0	0	0	1	1,167,499,300
3020101002	Jeep	Unit	2	644,890,000	0	0	1	204,105,000	1	440,785,000
3020102003	Mini Bus (Penumpang 14 Orang Kebawah)	Unit	1	344,162,000	3	997,900,000	0	0	4	1,342,062,000
3020102999	Kendaraan Bermotor Penumpang Lainnya	dummy	0	0	2	573,000,000	2	573,000,000	0	0
3020103001	Truck + Attachment	Unit	3	2,576,761,200	0	0	0	0	3	2,576,761,200
3020103008	Kendaraan Bermotor Roda Tiga Pengangkut Barang	unit	1	33,000,000	1	35,600,000	0	0	2	68,600,000
3020104001	Sepeda Motor	Unit	20	337,372,000	0	0	0	0	20	337,372,000
3020105999	Kendaraan Bermotor Khusus Lainnya	dummy	1	33,000,000	0	0	0	0	1	33,000,000
3020201004	Lori Dorong	Unit	76	254,566,340	0	0	0	0	76	254,566,340
3020201006	Container Dolly	Unit	2	59,960,000	0	0	0	0	2	59,960,000
3020202001	Sepeda	Unit	3	9,385,000	0	0	0	0	3	9,385,000
3020202003	Kursi Roda	Unit	1	2,200,000	0	0	0	0	1	2,200,000
3020403002	Perahu Karet (Alat Angkutan Apung Tak Bermotor Khusus)	Unit	1	19,500,000	0	0	0	0	1	19,500,000
3030101001	Mesin Bubut	Buah	2	189,891,000	0	0	0	0	2	189,891,000
3030101005	Mesin Bor	Buah	3	37,625,000	0	0	0	0	3	37,625,000
3030101019	Mesin Las Listrik	Buah	1	32,670,000	0	0	0	0	1	32,670,000
3030102002	Mesin Bor Tangan	Buah	1	970,000	0	0	0	0	1	970,000
3030108001	Peralatan Las Listrik	Buah	1	9,058,000	0	0	0	0	1	9,058,000
3030108002	Peralatan Las Karbit	Buah	1	1,033,000	0	0	0	0	1	1,033,000
3030202999	Perkakas Bengkel Listrik Lainnya (Alat Bengkel Tak Bermesin)	dummy	1	5,170,000	0	0	0	0	1	5,170,000
3030204003	T A K E L	Buah	1	3,280,000	0	0	0	0	1	3,280,000
3030205001	Tool Kit Set	Buah	1	9,380,000	0	0	0	0	1	9,380,000
3030205003	Tool Cabinet Set	Buah	1	5,112,000	0	0	0	0	1	5,112,000
3030208001	Tanggem	Buah	3	2,465,000	0	0	0	0	3	2,465,000
3030208013	Kunci Pas	Buah	2	700,000	0	0	0	0	2	700,000
3030212025	Mesin Pompa air PMK	Buah	4	27,910,000	0	0	0	0	4	27,910,000
3030212028	Mesin Bor Listrik Tangan	Buah	1	3,490,000	0	0	0	0	1	3,490,000
3030212035	Blender Las Potong	Buah	1	1,938,000	0	0	0	0	1	1,938,000
3030301033	Multi Meter	Buah	1	3,420,000	0	0	0	0	1	3,420,000

**LAPORAN BARANG PENGGUNA
INTRAKOMPTABEL
RINCIAN PER SUB SUB KELOMPOK BARANG
UNTUK PERIODE YANG BERAKHIR 30 JUNI 2024**

Tgl Data : 17/07/24 6:21 AM

Tgl Cetak : 17/07/24 9:07 AM

Halaman : 2

Kode Lap : lap_bmn_intra_satker_poc

UAPB : 032 KEMENTERIAN KELAUTAN DAN PERIKANAN
UAKPB : 427692 PELABUHAN PERIKANAN NUSANTARA BRONDONG

AKUN NERACA/SUB-SUB KELOMPOK BARANG		SAT	SALDO PER 1 JANUARI 2024		MUTASI				SALDO PER 30 JUNI 2024	
			KODE	URAIAN	KUANITITAS	NILAI	BERTAMBAH		BERKURANG	
1	2	3					4	5	6	7
3030309999	Alat Ukur Lainnya	dummy	1	2,304,000	0	0	0	0	1	2,304,000
3030399999	Alat Ukur Lainnya	dummy	1	1,130,000	0	0	0	0	1	1,130,000
3040106020	Ragum /Catok	Buah	1	1,038,000	0	0	0	0	1	1,038,000
3040108017	Perangkap Lainnya	Buah	1	5,225,000	0	0	0	0	1	5,225,000
3050104001	Lemari Besi/Metal	Buah	16	45,797,700	2	15,000,000	0	0	18	60,797,700
3050104002	Lemari Kayu	Buah	19	54,829,584	0	0	0	0	19	54,829,584
3050104003	Rak Besi	Buah	24	92,356,000	0	0	0	0	24	92,356,000
3050104005	Filing Cabinet Besi	Buah	17	45,407,586	0	0	0	0	17	45,407,586
3050104007	Brandkas	Buah	3	14,347,000	0	0	0	0	3	14,347,000
3050104999	Alat Penyimpan Perlengkapan Kantor Lainnya	dummy	2	15,356,000	0	0	0	0	2	15,356,000
3050105007	CCTV - Camera Control Television System	Buah	14	225,902,000	0	0	0	0	14	225,902,000
3050105008	Papan Visual/Papan Nama	Buah	3	19,959,750	0	0	0	0	3	19,959,750
3050105039	Display	Buah	1	20,350,000	0	0	0	0	1	20,350,000
3050105048	LCD Projector/Infocus	Buah	5	31,235,400	0	0	0	0	5	31,235,400
3050105057	Pintu Elektrik (yang Memakai Akses)	Buah	2	47,508,000	0	0	0	0	2	47,508,000
3050105058	Focusing Screen/Layar LCD Projector	Buah	3	13,060,800	0	0	0	0	3	13,060,800
3050105080	Mesin Antrian	Buah	1	11,310,000	0	0	0	0	1	11,310,000
3050105083	Teralis	Buah	1	9,351,000	0	0	0	0	1	9,351,000
3050105999	Perkakas Kantor Lainnya	dummy	3	1,233,450	0	0	0	0	3	1,233,450
3050201002	Meja Kerja Kayu	Buah	31	58,229,092	0	0	0	0	31	58,229,092
3050201003	Kursi Besi/Metal	Buah	140	147,508,960	18	34,800,000	0	0	158	182,308,960
3050201005	Sice	Buah	9	59,270,000	0	0	0	0	9	59,270,000
3050201008	Meja Rapat	Buah	16	31,768,584	0	0	0	0	16	31,768,584
3050201009	Meja Komputer	Buah	8	15,840,000	0	0	0	0	8	15,840,000
3050201014	Meja Resepsionis	Buah	2	69,020,000	0	0	0	0	2	69,020,000
3050201016	Kasur/Spring Bed	Buah	2	8,556,000	0	0	0	0	2	8,556,000
3050201019	Meja Makan Kayu	Buah	1	4,820,000	0	0	0	0	1	4,820,000
3050201022	Partisi	Buah	62	298,710,500	0	0	0	0	62	298,710,500
3050203001	Mesin Penghisap Debu/Vacuum Cleaner	Buah	1	2,475,000	0	0	0	0	1	2,475,000
3050203004	Mesin Cuci	Buah	1	3,025,000	0	0	0	0	1	3,025,000
3050203005	Air Cleaner	Buah	1	24,668,792	0	0	0	0	1	24,668,792
3050204001	Lemari Es	Buah	2	16,800,000	0	0	0	0	2	16,800,000
3050204004	A.C. Split	Buah	37	276,615,500	5	41,500,000	0	0	42	318,115,500
3050204005	Portable Air Conditioner (Alat Pendingin)	Buah	3	71,430,000	2	29,970,000	0	0	5	101,400,000
3050204008	Cold Storage (Alat Pendingin)	Buah	11	2,365,873,500	0	0	0	0	11	2,365,873,500
3050204009	Reach In Frezzer	Buah	1	3,070,000	0	0	0	0	1	3,070,000
3050204999	Alat Pendingin Lainnya	dummy	2	120,362,000	0	0	0	0	2	120,362,000

**LAPORAN BARANG PENGGUNA
INTRAKOMPTABEL
RINCIAN PER SUB SUB KELOMPOK BARANG
UNTUK PERIODE YANG BERAKHIR 30 JUNI 2024**

Tgl Data : 17/07/24 6:21 AM

Tgl Cetak : 17/07/24 9:07 AM

Halaman : 3

Kode Lap : lap_bmn_intra_satker_poc

UAPB : 032 KEMENTERIAN KELAUTAN DAN PERIKANAN
UAKPB : 427692 PELABUHAN PERIKANAN NUSANTARA BRONDONG

AKUN NERACA/SUB-SUB KELOMPOK BARANG		SAT	SALDO PER 1 JANUARI 2024		MUTASI				SALDO PER 30 JUNI 2024	
			KODE	URAIAN	KUAN- TITAS	NILAI	BERTAMBAH		BERKURANG	
1	2	3					4	5	6	7
3050205011	Treng Air/Tandon Air	Buah	6	46,440,000	0	0	0	0	6	46,440,000
3050206001	Radio	Buah	1	3,600,000	0	0	0	0	1	3,600,000
3050206002	Televisi	Buah	9	49,795,292	0	0	0	0	9	49,795,292
3050206007	Loudspeaker	Buah	3	12,814,700	0	0	0	0	3	12,814,700
3050206008	Sound System	Buah	5	79,845,000	0	0	0	0	5	79,845,000
3050206011	Karaoke	Buah	1	9,650,000	0	0	0	0	1	9,650,000
3050206014	Microphone	Buah	1	1,100,000	0	0	0	0	1	1,100,000
3050206016	Mic Conference	Buah	3	29,409,600	0	0	0	0	3	29,409,600
3050206029	Aquarium (Alat Rumah Tangga Lainnya (Home Use))	Buah	1	1,700,000	0	0	0	0	1	1,700,000
3050206034	Tangga Aluminium	Buah	2	5,860,000	0	0	0	0	2	5,860,000
3050206036	Dispenser	Buah	2	5,980,000	0	0	0	0	2	5,980,000
3050206037	Mimbar/Podium	Buah	1	1,694,000	0	0	0	0	1	1,694,000
3050206045	Coffee Maker	Buah	2	2,920,000	0	0	0	0	2	2,920,000
3050206046	Handy Cam	Buah	1	12,848,000	0	0	0	0	1	12,848,000
3050206058	Gordyin/Kray	Buah	1	6,300,000	0	0	0	0	1	6,300,000
3050206070	Tangga	Buah	1	10,118,794	0	0	0	0	1	10,118,794
3050206072	Lampu	Buah	89	2,070,102,304	0	0	0	0	89	2,070,102,304
3050206081	Tangki Air	Buah	3	32,650,000	0	0	0	0	3	32,650,000
3050206999	Alat Rumah Tangga Lainnya (Home Use)	dummy	1	1,430,000	0	0	0	0	1	1,430,000
3050299999	Alat Rumah Tangga Lainnya	dummy	16	21,883,102	0	0	0	0	16	21,883,102
3060101001	Audio Mixing Console	Buah	2	29,718,150	0	0	0	0	2	29,718,150
3060101005	Audio Amplifier	Buah	1	9,741,600	0	0	0	0	1	9,741,600
3060101036	Microphone/Wireless MIC	Buah	1	5,390,000	0	0	0	0	1	5,390,000
3060101048	Uninterruptible Power Supply (UPS)	Buah	1	23,200,000	0	0	0	0	1	23,200,000
3060101056	Battery Charger (Peralatan Studio Audio)	Buah	1	2,200,000	0	0	0	0	1	2,200,000
3060101060	Power Amplifier	Buah	1	3,817,000	0	0	0	0	1	3,817,000
3060101065	Chairman/Audio Conference	Buah	1	10,419,750	0	0	0	0	1	10,419,750
3060101091	Digital LED Running Text	Buah	3	7,470,000	0	0	0	0	3	7,470,000
3060101999	Peralatan Studio Audio Lainnya	dummy	1	51,790,200	0	0	0	0	1	51,790,200
3060102003	Camera Electronic	Buah	1	596,777,000	0	0	0	0	1	596,777,000
3060102012	Video Monitor	Buah	1	39,460,850	0	0	0	0	1	39,460,850
3060102038	Power Supply (Peralatan Studio Video Dan Film)	Buah	1	5,555,000	0	0	0	0	1	5,555,000
3060102042	Rak Peralatan	Buah	2	2,000,000	0	0	0	0	2	2,000,000
3060102043	Stabilizing Amplifier	Buah	1	5,478,000	0	0	0	0	1	5,478,000
3060102045	Tripod Camera	Buah	1	1,386,000	0	0	0	0	1	1,386,000
3060102128	Camera Digital	Buah	8	59,235,000	0	0	0	0	8	59,235,000
3060102165	Camera Conference	Buah	2	20,389,050	0	0	0	0	2	20,389,050

**LAPORAN BARANG PENGGUNA
INTRAKOMPTABEL
RINCIAN PER SUB SUB KELOMPOK BARANG
UNTUK PERIODE YANG BERAKHIR 30 JUNI 2024**

Tgl Data : 17/07/24 6:21 AM

Tgl Cetak : 17/07/24 9:07 AM

Halaman : 4

Kode Lap : lap_bmn_intra_satker_poc

UAPB : 032 KEMENTERIAN KELAUTAN DAN PERIKANAN
UAKPB : 427692 PELABUHAN PERIKANAN NUSANTARA BRONDONG

AKUN NERACA/SUB-SUB KELOMPOK BARANG		SAT	SALDO PER 1 JANUARI 2024		MUTASI				SALDO PER 30 JUNI 2024	
			KUANTITAS	NILAI	BERTAMBAH		BERKURANG		KUANTITAS	NILAI
KODE	URAIAN				KUANTITAS	NILAI	KUANTITAS	NILAI	KUANTITAS	NILAI
1	2	3	4	5	6	7	8	9	10	11
3060105027	Telescope (Peralatan Studio Pemetaan/peralatan Ukur Tanah)	Buah	1	1,500,000	0	0	0	0	1	1,500,000
3060105035	Kompas (Peralatan Studio Pemetaan/peralatan Ukur Tanah)	Buah	1	450,000	0	0	0	0	1	450,000
3060105038	GPS Receiver	Buah	1	10,800,000	0	0	0	0	1	10,800,000
3060105047	Kamera Udara	Buah	1	41,305,000	0	0	0	0	1	41,305,000
3060199999	Alat Studio Lainnya	dummy	2	13,833,333	0	0	0	0	2	13,833,333
3060202999	Alat Komunikasi Radio Ssb Lainnya	dummy	3	30,730,000	0	0	0	0	3	30,730,000
3060207005	Finger Printer Time and Attandance Acces Control System	Buah	1	3,590,000	0	0	0	0	1	3,590,000
3060299999	Alat Komunikasi Lainnya	dummy	1	14,300,000	0	0	0	0	1	14,300,000
3060310004	Antena All Band	Buah	2	4,400,000	0	0	0	0	2	4,400,000
3070102092	Tang Clamer	Buah	1	1,260,000	0	0	0	0	1	1,260,000
3070201006	Compressor	Buah	1	55,900,000	0	0	0	0	1	55,900,000
3070204001	Sepeda Statis	Buah	2	7,287,500	0	0	0	0	2	7,287,500
3080101009	Timbangan Elektronik	Buah	10	138,387,000	0	0	0	0	10	138,387,000
3080111053	Bak Fiberglass	Buah	1	9,684,400	0	0	0	0	1	9,684,400
3080115009	Staining Trays	Buah	10	7,456,900	0	0	0	0	10	7,456,900
3080118026	Meja Kerja Stainless	Buah	2	15,670,600	0	0	0	0	2	15,670,600
3080141005	Alat Pemadam Kebakaran	Buah	7	21,050,000	0	0	0	0	7	21,050,000
3080141101	Generator	Buah	1	15,000,000	0	0	0	0	1	15,000,000
3080156081	Meja Kerja (Alat Laboratorium Lainnya)	Buah	1	11,102,300	0	0	0	0	1	11,102,300
3080158034	Maket Kapal (Alat Laboratorium Pendidikan)	Buah	2	8,325,000	0	0	0	0	2	8,325,000
3080306001	Analog Volmeter	Buah	2	1,780,000	0	0	0	0	2	1,780,000
3080804009	DC / AC Power Supply	Buah	2	203,650,000	0	0	0	0	2	203,650,000
3100101007	PC Workstation	Buah	1	22,751,300	0	0	0	0	1	22,751,300
3100102001	P.C Unit	Buah	11	142,724,390	8	112,000,000	0	0	19	254,724,390
3100102002	Lap Top	Buah	37	532,443,000	7	116,800,000	0	0	44	649,243,000
3100102003	Note Book	Buah	3	40,727,450	0	0	0	0	3	40,727,450
3100102009	Tablet PC	Buah	2	25,998,000	1	5,600,000	0	0	3	31,598,000
3100203003	Printer (Peralatan Personal Komputer)	Buah	15	54,116,550	20	49,000,000	0	0	35	103,116,550
3100203004	Scanner (Peralatan Personal Komputer)	Buah	10	163,190,000	0	0	0	0	10	163,190,000
3100203017	External/ Portable Hardisk	Buah	8	11,548,000	0	0	0	0	8	11,548,000
3100204014	Rak Server	Buah	1	2,200,000	0	0	0	0	1	2,200,000
3100204024	Switch	Buah	1	2,467,300	0	0	0	0	1	2,467,300
3110202033	Air Compressor (Alat Eksplorasi Geofisika Elektronik/electric)	Buah	1	2,100,000	0	0	0	0	1	2,100,000
3150299999	Alat Pelindung Lainnya	dummy	1	3,962,000	0	0	0	0	1	3,962,000
3150302005	Tenda	Buah	1	11,500,000	0	0	0	0	1	11,500,000
3170120017	Pallet	Buah	384	566,612,000	0	0	0	0	384	566,612,000
3180102012	Pagar Jalan dan Taman	Unit	1	76,054,929	0	0	0	0	1	76,054,929

**LAPORAN BARANG PENGGUNA
INTRAKOMPTABEL
RINCIAN PER SUB SUB KELOMPOK BARANG
UNTUK PERIODE YANG BERAKHIR 30 JUNI 2024**

Tgl Data : 17/07/24 6:21 AM

Tgl Cetak : 17/07/24 9:07 AM

Halaman : 5

Kode Lap : lap_bmn_intra_satker_poc

UAPB : 032
UAKPB : 427692

KEMENTERIAN KELAUTAN DAN PERIKANAN
PELABUHAN PERIKANAN NUSANTARA BRONDONG

AKUN NERACA/SUB-SUB KELOMPOK BARANG		SAT	SALDO PER 1 JANUARI 2024		MUTASI				SALDO PER 30 JUNI 2024	
KODE	URAIAN		KUANTITAS	NILAI	KUANTITAS	NILAI	KUANTITAS	NILAI	KUANTITAS	NILAI
1	2	3	4	5	6	7	8	9	10	11
3190103010	Treadmill	Buah	1	7,700,000	0	0	0	0	1	7,700,000
3190106999	Peralatan Olah Raga Lainnya	dummy	1	9,612,500	0	0	0	0	1	9,612,500
133111	Gedung dan Bangunan		39	32,437,070,396	3	578,905,000	0	0	42	33,015,975,396
4010101001	Bangunan Gedung Kantor Permanen	Unit	3	4,258,032,000	0	55,567,000	0	0	3	4,313,599,000
4010101002	Bangunan Gedung Kantor Semi Permanen	Unit	1	199,979,000	1	132,000,000	0	0	2	331,979,000
4010102001	Bangunan Gudang Tertutup Permanen	Unit	3	1,033,636,000	0	0	0	0	3	1,033,636,000
4010102013	Bangunan Gudang Penyimpanan Limbah Radioaktif Lainnya	Unit	1	1,067,220,000	0	0	0	0	1	1,067,220,000
4010102999	Bangunan Gudang Lainnya	dummy	3	5,961,307,392	0	0	0	0	3	5,961,307,392
4010105001	Bangunan Gedung Laboratorium Permanen	Unit	1	652,031,000	0	0	0	0	1	652,031,000
4010108001	Bangunan Gedung Tempat Ibadah Permanen	Unit	2	2,041,360,641	0	0	0	0	2	2,041,360,641
4010109001	Bangunan Gedung Pertemuan Permanen	Unit	2	1,349,280,000	0	0	0	0	2	1,349,280,000
4010112001	Gedung Pertokoan/Koperasi/Pasar Permanen	Unit	0	0	2	280,000,000	0	0	2	280,000,000
4010113001	Gedung Pos Jaga Permanen	Unit	4	123,283,000	0	0	0	0	4	123,283,000
4010125002	Bangunan Lantai Jemur Semi Permanen	Unit	1	180,713,699	0	0	0	0	1	180,713,699
4010125999	Bangunan Terbuka Lainnya	dummy	1	178,357,000	0	0	0	0	1	178,357,000
4010127001	Bangunan TPI Permanen	Unit	1	10,423,577,231	0	111,338,000	0	0	1	10,534,915,231
4010130999	Bangunan Lainnya	dummy	2	248,724,609	0	0	0	0	2	248,724,609
4010133001	Bangunan Parkir Terbuka Permanen	Unit	5	1,047,220,930	0	0	0	0	5	1,047,220,930
4010133999	Bangunan Parkir Lainnya	dummy	1	189,893,823	0	0	0	0	1	189,893,823
4010134999	Taman Lainnya	dummy	1	598,945,071	0	0	0	0	1	598,945,071
4010201007	Rumah Negara Golongan I Tipe C Permanen	Unit	1	207,788,000	0	0	0	0	1	207,788,000
4010204001	Mess/Wisma/Bungalow/Tempat Peristirahatan Permanen	Unit	1	215,505,000	0	0	0	0	1	215,505,000
4030101003	Rambu Suar	Unit	2	1,191,142,000	0	0	0	0	2	1,191,142,000
4040101009	Tugu/Tanda Batas Administrasi Kepemilikan	Unit	2	484,049,000	0	0	0	0	2	484,049,000
4040104001	Pagar Permanen	Unit	1	785,025,000	0	0	0	0	1	785,025,000
134111	Jalan dan Jembatan		448,964	26,495,705,000	0	0	0	0	448,964	26,495,705,000
5010109002	Jalan Khusus Kompleks	M2	448,262	26,301,205,000	0	0	0	0	448,262	26,301,205,000
5010199999	Jalan Lainnya	M2	702	194,500,000	0	0	0	0	702	194,500,000
134112	Irigasi		12	9,872,747,600	0	0	0	0	12	9,872,747,600
5020106008	Bangunan Gorong-Gorong (Bangunan Pelengkap Irigasi)	Unit	1	7,165,000	0	0	0	0	1	7,165,000
5020106017	Bangunan Talud Penahan	unit	4	6,066,435,000	0	0	0	0	4	6,066,435,000
5020404002	Saluran Drainage	Unit	2	1,304,374,600	0	0	0	0	2	1,304,374,600
5020405012	Bangunan Pemecah Gelombang	Unit	1	339,609,000	0	0	0	0	1	339,609,000
5020406007	Bangunan Dermaga	Unit	2	1,342,566,000	0	0	0	0	2	1,342,566,000
5020605005	Bangunan Penampung Air Baku	Unit	2	812,598,000	0	0	0	0	2	812,598,000
134113	Jaringan		13	11,468,674,295	1	44,448,000	0	0	14	11,513,122,295


**LAPORAN BARANG PENGGUNA
INTRAKOMPTABEL
RINCIAN PER SUB SUB KELOMPOK BARANG
UNTUK PERIODE YANG BERAKHIR 30 JUNI 2024**

UAPB : 032 KEMENTERIAN KELAUTAN DAN PERIKANAN
UAKPB : 427692 PELABUHAN PERIKANAN NUSANTARA BRONDONG

Tgl Data : 17/07/24 6:21 AM
Tgl Cetak : 17/07/24 9:07 AM
Halaman : 6
Kode Lap : lap_bmn_intra_satker_poc

AKUN NERACA/SUB-SUB KELOMPOK BARANG		SAT	SALDO PER 1 JANUARI 2024		MUTASI				SALDO PER 30 JUNI 2024	
					BERTAMBAH		BERKURANG			
KODE	URAIAN		KUANTITAS	NILAI	KUANTITAS	NILAI	KUANTITAS	NILAI	KUANTITAS	NILAI
1	2	3	4	5	6	7	8	9	10	11
5030105999	Instalasi Air Bersih / Air Baku Lainnya Lainnya	dummy	1	126,004,350	1	44,448,000	0	0	2	170,452,350
5030199999	Instalasi Air Bersih / Air Baku Lainnya	dummy	1	9,538,845,695	0	0	0	0	1	9,538,845,695
5030602002	Instalasi Gardu Listrik Distribusi Kapasitas Sedang	Unit	1	535,332,000	0	0	0	0	1	535,332,000
5030699999	Instalasi Gardu Listrik Lainnya	dummy	1	98,000,000	0	0	0	0	1	98,000,000
5031001999	Instalasi Lain-lain	dummy	1	9,864,800	0	0	0	0	1	9,864,800
5040201003	Jaringan Transmisi Tegangan Dibawah 100 KVA	Unit	1	100,000,000	0	0	0	0	1	100,000,000
5040202001	Jaringan Distribusi Tegangan Diatas 20 KVA	Unit	3	899,589,000	0	0	0	0	3	899,589,000
5040202002	Jaringan Distribusi Tegangan 1 S/D 20 KVA	Unit	2	95,865,000	0	0	0	0	2	95,865,000
5040202003	Jaringan Distribusi Tegangan Dibawah 1 KVA	Unit	1	49,873,000	0	0	0	0	1	49,873,000
5040299999	Jaringan Listrik Lainnya	dummy	1	15,300,450	0	0	0	0	1	15,300,450
135121	Aset Tetap Lainnya		1	96,182,000	0	0	0	0	1	96,182,000
6010102004	Laporan	Buah	1	96,182,000	0	0	0	0	1	96,182,000
138311	Properti Investasi		13	4,808,138,400	0	0	0	0	13	4,808,138,400
4010112001	Gedung Pertokoan/Koperasi/Pasar Permanen	Unit	13	4,808,138,400	0	0	0	0	13	4,808,138,400
166112	Aset Tetap yang tidak digunakan dalam operasi pemerintahan		2	88,781,000	1	204,105,000	0	0	3	292,886,000
3020101002	Jeep	Unit	0	0	1	204,105,000	0	0	1	204,105,000
3050104007	Brandkas	Buah	1	6,500,000	0	0	0	0	1	6,500,000
5020404002	Saluran Drainage	Unit	1	82,281,000	0	0	0	0	1	82,281,000
TOTAL				290,787,474,523		2,838,628,000		777,105,000		292,848,997,523

Lamongan, 17 Juli 2024
Penanggung Jawab UAKPB
Kuasa Pengguna Barang



Ibrahim, A.Pi, M.Si
NIP. 19740303 199803 1 003

**LAPORAN BARANG PENGGUNA
EKSTRAKOMPTABEL
RINCIAN PER SUB SUB KELOMPOK BARANG
UNTUK PERIODE YANG BERAKHIR 30 JUNI 2024**

UAPB : 032
UAKPB : 427692

KEMENTERIAN KELAUTAN DAN PERIKANAN
PELABUHAN PERIKANAN NUSANTARA BRONDONG

Tgl Data : 17/07/24 6:21 AM


Tgl Cetak : 17/07/24 9:08 AM

Halaman : 1

Kode Lap : lap_bmn_ekstra_satker_poc

AKUN NERACA/SUB-SUB KELOMPOK BARANG		SAT	SALDO PER 1 JANUARI 2024		MUTASI				SALDO PER 30 JUNI 2024	
					BERTAMBAH		BERKURANG			
KODE	URAIAN		KUANTITAS	NILAI	KUANTITAS	NILAI	KUANTITAS	NILAI	KUANTITAS	NILAI
1	2	3	4	5	6	7	8	9	10	11
132111	Peralatan dan Mesin		125	31,924,990	0	0	0	0	125	31,924,990
3030102001	Mesin Gerinda Tangan	-	1	625,000	0	0	0	0	1	625,000
3030206999	Perkakas Khusus (Special Tools) Lainnya	-	1	928,000	0	0	0	0	1	928,000
3030207003	Bor	-	2	500,000	0	0	0	0	2	500,000
3030208001	Tanggem	-	1	90,000	0	0	0	0	1	90,000
3040199999	Alat Pengolahan Lainnya	-	99	11,282,040	0	0	0	0	99	11,282,040
3050104017	Tempat Menyimpan Gambar	-	0	0	0	0	0	0	0	0
3050201003	Kursi Besi/Metal	-	21	18,499,950	0	0	0	0	21	18,499,950
133111	Gedung dan Bangunan		1	10,178,108	0	0	0	0	1	10,178,108
4010113001	Gedung Pos Jaga Permanen	-	0	0	0	0	0	0	0	0
4010125005	Kanopi	-	0	0	0	0	0	0	0	0
4010130999	Bangunan Lainnya	-	1	10,178,108	0	0	0	0	1	10,178,108
135121	Aset Tetap Lainnya		3	228,751,000	0	0	0	0	3	228,751,000
6050101006	Tanaman Hias	-	3	228,751,000	0	0	0	0	3	228,751,000
166112	Aset Tetap yang tidak digunakan dalam operasi pemerintahan		0	0	0	0	0	0	0	0
3040199999	Alat Pengolahan Lainnya	-	0	0	0	0	0	0	0	0
3050104017	Tempat Menyimpan Gambar	-	0	0	0	0	0	0	0	0
4010113001	Gedung Pos Jaga Permanen	-	0	0	0	0	0	0	0	0
TOTAL				270,854,098	0	0	0	0	270,854,098	

Lamongan, 17 Juli 2024
Penanggung Jawab UAKPB
Kuasa Pengguna Barang


Ibrahim, A.Pi, M.Si
NIP. 19740303 199803 1 003

LAPORAN PENYUSUTAN BARANG KUASA PENGGUNA
EKSTRAKOMPTABEL


RINCIAN PER SUB-SUB KELOMPOK BARANG
UNTUK PERIODE YANG BERAKHIR 30 JUNI 2024

UAPB : 032 KEMENTERIAN KELAUTAN DAN PERIKANAN
UAKPB : 427692 PELABUHAN PERIKANAN NUSANTARA BRONDONG

Tgl Data : 17/07/24 6:21 AM
Tgl Cetak : 17/07/24 3:42 PM
Halaman : 1
Kode Lap : lap_bmn_susut_ekstra_satker_poc

AKUN NERACA/SUB-SUB KELOMPOK BARANG			SALDO 30 JUNI 2024					
KODE	URAIAN	SAT	KUANTITAS	NILAI	SALDO AWAL AKUMULASI PENYUSUTAN	MUTASI PENYUSUTAN	TOTAL AKUMULASI PENYUSUTAN	NILAI BUKU
1	2	3	4	5	6	7	8=6+7	9=5-8
132111	Peralatan dan Mesin		125	31,924,990	(16,875,030)	(1,881,245)	(18,756,275)	13,168,715
3030102001	Mesin Gerinda Tangan	Buah	1	625,000	(375,000)	(31,250)	(406,250)	218,750
3030206999	Perkakas Khusus (Special Tools) Lainnya	dummy	1	928,000	(928,000)	0	(928,000)	0
3030207003	Bor	Buah	2	500,000	(500,000)	0	(500,000)	0
3030208001	Tanggem	Buah	1	90,000	(90,000)	0	(90,000)	0
3040199999	Alat Pengolahan Lainnya	dummy	99	11,282,040	(11,282,040)	0	(11,282,040)	0
3050104017	Tempat Menyimpan Gambar	Buah	0	0	0	0	0	0
3050201003	Kursi Besi/Metal	Buah	21	18,499,950	(3,699,990)	(1,849,995)	(5,549,985)	12,949,965
133111	Gedung dan Bangunan		1	10,178,108	(1,119,591)	(101,781)	(1,221,372)	8,956,736
4010113001	Gedung Pos Jaga Permanen	Unit	0	0	0	0	0	0
4010125005	Kanopi	unit	0	0	0	0	0	0
4010130999	Bangunan Lainnya	dummy	1	10,178,108	(1,119,591)	(101,781)	(1,221,372)	8,956,736
135121	Aset Tetap Lainnya		3	228,751,000	0	0	0	228,751,000
6050101006	Tanaman Hias	Buah	3	228,751,000	0	0	0	228,751,000
166112	Aset Tetap yang tidak digunakan dalam operasi pemerintahan		0	0	0	0	0	0
3040199999	Alat Pengolahan Lainnya	dummy	0	0	0	0	0	0
3050104017	Tempat Menyimpan Gambar	Buah	0	0	0	0	0	0
4010113001	Gedung Pos Jaga Permanen	Unit	0	0	0	0	0	0
JUMLAH			129	270,854,098	(17,994,621)	(1,983,026)	(19,977,647)	250,876,451

Lamongan, 17 Juli 2024
Penanggung Jawab UAKPB
Kuasa Pengguna Barang



Ibrahim, A.Pi, M.Si
NIP. 19740303 199803 1 003

**LAPORAN PENYUSUTAN BARANG KUASA PENGGUNA
INTRAKOMPTABEL**

**RINCIAN PER SUB-SUB KELOMPOK BARANG
UNTUK PERIODE YANG BERAKHIR 30 JUNI 2024**

UAPB : 032
UAKPB : 427692

KEMENTERIAN KELAUTAN DAN PERIKANAN
PELABUHAN PERIKANAN NUSANTARA BRONDONG

Tgl Data : 17/07/24 6:21 AM

Tgl Cetak : 17/07/24 3:42 PM

Halaman : 1

Kode Lap : lap_bmn_susut_intra_satker_poc

AKUN NERACA/SUB-SUB KELOMPOK BARANG			SALDO 30 JUNI 2024					
KODE	URAIAN	SAT	KUANTITAS	NILAI	AKUMULASI PENYUSUTAN			NILAI BUKU
					SALDO AWAL	MUTASI PENYUSUTAN	TOTAL	
1	2	3	4	5	6	7	8=6+7	9=5-8
131111	Tanah		107,831	173,666,734,550	0	0	0	173,666,734,550
2010104001	Tanah Bangunan Kantor Pemerintah	M2	107,831	173,666,734,550	0	0	0	173,666,734,550
132111	Peralatan dan Mesin		1,377	33,087,506,282	(30,824,328,674)	(133,532,523)	(30,957,861,197)	2,129,645,085
3010110005	Forklift	Unit	1	671,277,200	(671,277,200)	0	(671,277,200)	0
3010201999	Dredger Lainnya	dummy	1	14,299,250,000	(14,299,250,000)	0	(14,299,250,000)	0
3010302002	Belt Conveyor (Feeder)	Unit	1	124,950,000	(116,025,000)	(8,925,000)	(124,950,000)	0
3010304003	Stationary Generating Set	Unit	3	995,760,000	(918,577,143)	(37,182,857)	(955,760,000)	40,000,000
3010305010	Pompa Air	Unit	8	136,714,200	(61,814,248)	(9,765,300)	(71,579,548)	65,134,652
3010307016	Sweeper Rotary	Unit	1	1,167,499,300	(1,167,499,300)	0	(1,167,499,300)	0
3020101002	Jeep	Unit	1	440,785,000	(644,890,000)	204,105,000	(440,785,000)	0
3020102003	Mini Bus (Penumpang 14 Orang Kebawah)	Unit	4	1,342,062,000	(344,162,000)	(71,278,572)	(415,440,572)	926,621,428
3020103001	Truck + Attachment	Unit	3	2,576,761,200	(2,576,761,200)	0	(2,576,761,200)	0
3020103008	Kendaraan Bermotor Roda Tiga Pengangkut Barang	unit	2	68,600,000	(14,142,858)	(4,900,000)	(19,042,858)	49,557,142
3020104001	Sepeda Motor	Unit	20	337,372,000	(281,976,997)	(6,655,000)	(288,631,997)	48,740,003
3020105999	Kendaraan Bermotor Khusus Lainnya	dummy	1	33,000,000	(21,214,287)	(2,357,143)	(23,571,430)	9,428,570
3020201004	Lori Dorong	Unit	76	254,566,340	(254,566,340)	0	(254,566,340)	0
3020201006	Container Dolly	Unit	2	59,960,000	(59,960,000)	0	(59,960,000)	0
3020202001	Sepeda	Unit	3	9,385,000	(8,148,750)	(1,236,250)	(9,385,000)	0
3020202003	Kursi Roda	Unit	1	2,200,000	(1,100,000)	(550,000)	(1,650,000)	550,000
3020403002	Perahu Karet (Alat Angkutan Apung Tak Bermotor Khusus)	Unit	1	19,500,000	(19,500,000)	0	(19,500,000)	0
3030101001	Mesin Bubut	Buah	2	189,891,000	(142,974,600)	(5,864,550)	(148,839,150)	41,051,850
3030101005	Mesin Bor	Buah	3	37,625,000	(26,115,000)	(1,438,750)	(27,553,750)	10,071,250
3030101019	Mesin Las Listrik	Buah	1	32,670,000	(32,670,000)	0	(32,670,000)	0
3030102002	Mesin Bor Tangan	Buah	1	970,000	(970,000)	0	(970,000)	0
3030108001	Peralatan Las Listrik	Buah	1	9,058,000	(5,434,800)	(452,900)	(5,887,700)	3,170,300
3030108002	Peralatan Las Karbit	Buah	1	1,033,000	(619,800)	(51,650)	(671,450)	361,550
3030202999	Perkakas Bengkel Listrik Lainnya (Alat Bengkel Tak Bermesin)	dummy	1	5,170,000	(5,170,000)	0	(5,170,000)	0
3030204003	T A K E L	Buah	1	3,280,000	(3,280,000)	0	(3,280,000)	0
3030205001	Tool Kit Set	Buah	1	9,380,000	(9,380,000)	0	(9,380,000)	0
3030205003	Tool Cabinet Set	Buah	1	5,112,000	(5,112,000)	0	(5,112,000)	0
3030208001	Tanggem	Buah	3	2,465,000	(2,465,000)	0	(2,465,000)	0
3030208013	Kunci Pas	Buah	2	700,000	(700,000)	0	(700,000)	0
3030212025	Mesin Pompa air PMK	Buah	4	27,910,000	(27,910,000)	0	(27,910,000)	0
3030212028	Mesin Bor Listrik Tangan	Buah	1	3,490,000	(3,490,000)	0	(3,490,000)	0
3030212035	Blender Las Potong	Buah	1	1,938,000	(1,938,000)	0	(1,938,000)	0
3030301033	Multi Meter	Buah	1	3,420,000	(3,420,000)	0	(3,420,000)	0
3030309999	Alat Ukur Lainnya	dummy	1	2,304,000	(2,304,000)	0	(2,304,000)	0

**LAPORAN PENYUSUTAN BARANG KUASA PENGGUNA
INTRAKOMPTABEL**

**RINCIAN PER SUB-SUB KELOMPOK BARANG
UNTUK PERIODE YANG BERAKHIR 30 JUNI 2024**

UAPB : 032 KEMENTERIAN KELAUTAN DAN PERIKANAN
UAKPB : 427692 PELABUHAN PERIKANAN NUSANTARA BRONDONG

Tgl Data : 17/07/24 6:21 AM

Tgl Cetak : 17/07/24 3:42 PM

Halaman : 2

Kode Lap : lap_bmn_susut_intra_satker_poc

AKUN NERACA/SUB-SUB KELOMPOK BARANG			SALDO 30 JUNI 2024					
KODE	URAIAN	SAT	KUANTITAS	NILAI	AKUMULASI PENYUSUTAN			NILAI BUKU
					SALDO AWAL	MUTASI PENYUSUTAN	TOTAL	
1	2	3	4	5	6	7	8=6+7	9=5-8
3030399999	Alat Ukur Lainnya	dummy	1	1,130,000	(1,130,000)	0	(1,130,000)	0
3040106020	Ragum /Catok	Buah	1	1,038,000	(1,038,000)	0	(1,038,000)	0
3040108017	Perangkap Lainnya	Buah	1	5,225,000	(5,225,000)	0	(5,225,000)	0
3050104001	Lemari Besi/Metal	Buah	18	60,797,700	(45,797,700)	(1,500,000)	(47,297,700)	13,500,000
3050104002	Lemari Kayu	Buah	19	54,829,584	(54,422,584)	(203,500)	(54,626,084)	203,500
3050104003	Rak Besi	Buah	24	92,356,000	(72,324,000)	(6,172,000)	(78,496,000)	13,860,000
3050104005	Filing Cabinet Besi	Buah	17	45,407,586	(45,407,586)	0	(45,407,586)	0
3050104007	Brandkas	Buah	3	14,347,000	(14,347,000)	0	(14,347,000)	0
3050104999	Alat Penyimpan Perlengkapan Kantor Lainnya	dummy	2	15,356,000	(15,356,000)	0	(15,356,000)	0
3050105007	CCTV - Camera Control Television System	Buah	14	225,902,000	(194,201,000)	(5,040,200)	(199,241,200)	26,660,800
3050105008	Papan Visual/Papan Nama	Buah	3	19,959,750	(18,529,750)	(1,430,000)	(19,959,750)	0
3050105039	Display	Buah	1	20,350,000	(20,350,000)	0	(20,350,000)	0
3050105048	LCD Projector/Infocus	Buah	5	31,235,400	(18,275,400)	(1,440,000)	(19,715,400)	11,520,000
3050105057	Pintu Elektrik (yang Memakai Akses)	Buah	2	47,508,000	(4,750,800)	(4,750,800)	(9,501,600)	38,006,400
3050105058	Focusing Screen/Layar LCD Projector	Buah	3	13,060,800	(13,060,800)	0	(13,060,800)	0
3050105080	Mesin Antrian	Buah	1	11,310,000	(10,179,000)	(1,131,000)	(11,310,000)	0
3050105083	Teralis	Buah	1	9,351,000	(9,351,000)	0	(9,351,000)	0
3050105999	Perkakas Kantor Lainnya	dummy	3	1,233,450	(1,233,450)	0	(1,233,450)	0
3050201002	Meja Kerja Kayu	Buah	31	58,229,092	(58,229,092)	0	(58,229,092)	0
3050201003	Kursi Besi/Metal	Buah	158	182,308,960	(147,508,960)	(3,480,000)	(150,988,960)	31,320,000
3050201005	Sice	Buah	9	59,270,000	(55,030,000)	(848,000)	(55,878,000)	3,392,000
3050201008	Meja Rapat	Buah	16	31,768,584	(31,768,584)	0	(31,768,584)	0
3050201009	Meja Komputer	Buah	8	15,840,000	(15,840,000)	0	(15,840,000)	0
3050201014	Meja Resepsionis	Buah	2	69,020,000	(23,660,000)	(5,670,000)	(29,330,000)	39,690,000
3050201016	Kasur/Spring Bed	Buah	2	8,556,000	(5,019,800)	(855,600)	(5,875,400)	2,680,600
3050201019	Meja Makan Kayu	Buah	1	4,820,000	(2,410,000)	(482,000)	(2,892,000)	1,928,000
3050201022	Partisi	Buah	62	298,710,500	(298,710,500)	0	(298,710,500)	0
3050203001	Mesin Penghisap Debu/Vacuum Cleaner	Buah	1	2,475,000	(2,475,000)	0	(2,475,000)	0
3050203004	Mesin Cuci	Buah	1	3,025,000	(2,420,000)	(302,500)	(2,722,500)	302,500
3050203005	Air Cleaner	Buah	1	24,668,792	(24,668,792)	0	(24,668,792)	0
3050204001	Lemari Es	Buah	2	16,800,000	(8,540,000)	(1,180,000)	(9,720,000)	7,080,000
3050204004	A.C. Split	Buah	42	318,115,500	(235,215,500)	(9,325,000)	(244,540,500)	73,575,000
3050204005	Portable Air Conditioner (Alat Pendingin)	Buah	5	101,400,000	(71,430,000)	(2,997,000)	(74,427,000)	26,973,000
3050204008	Cold Storage (Alat Pendingin)	Buah	11	2,365,873,500	(2,365,873,500)	0	(2,365,873,500)	0
3050204009	Reach In Freezer	Buah	1	3,070,000	(2,763,000)	(307,000)	(3,070,000)	0
3050204999	Alat Pendingin Lainnya	dummy	2	120,362,000	(120,362,000)	0	(120,362,000)	0
3050205011	Treng Air/Tandon Air	Buah	6	46,440,000	(46,440,000)	0	(46,440,000)	0

**LAPORAN PENYUSUTAN BARANG KUASA PENGGUNA
INTRAKOMPABEL**

**RINCIAN PER SUB-SUB KELOMPOK BARANG
UNTUK PERIODE YANG BERAKHIR 30 JUNI 2024**

UAPB : 032 KEMENTERIAN KELAUTAN DAN PERIKANAN
UAKPB : 427692 PELABUHAN PERIKANAN NUSANTARA BRONDONG

Tgl Data : 17/07/24 6:21 AM

Tgl Cetak : 17/07/24 3:42 PM

Halaman : 3

Kode Lap : lap_bmn_susut_intra_satker_poc

AKUN NERACA/SUB-SUB KELOMPOK BARANG		SAT	SALDO 30 JUNI 2024					
KODE	URAIAN		KUANTITAS	NILAI	AKUMULASI PENYUSUTAN			NILAI BUKU
					SALDO AWAL	MUTASI PENYUSUTAN	TOTAL	
1	2	3	4	5	6	7	8=6+7	9=5-8
3050206001	Radio	Buah	1	3,600,000	(3,600,000)	0	(3,600,000)	0
3050206002	Televisi	Buah	9	49,795,292	(48,602,342)	(397,650)	(48,999,992)	795,300
3050206007	Loudspeaker	Buah	3	12,814,700	(10,723,200)	(418,300)	(11,141,500)	1,673,200
3050206008	Sound System	Buah	5	79,845,000	(79,845,000)	0	(79,845,000)	0
3050206011	Karaoke	Buah	1	9,650,000	(2,895,000)	(965,000)	(3,860,000)	5,790,000
3050206014	Microphone	Buah	1	1,100,000	(550,000)	(110,000)	(660,000)	440,000
3050206016	Mic Conference	Buah	3	29,409,600	(29,409,600)	0	(29,409,600)	0
3050206029	Aquarium (Alat Rumah Tangga Lainnya (Home Use))	Buah	1	1,700,000	(1,700,000)	0	(1,700,000)	0
3050206034	Tangga Aluminium	Buah	2	5,860,000	(5,520,000)	(340,000)	(5,860,000)	0
3050206036	Dispenser	Buah	2	5,980,000	(5,980,000)	0	(5,980,000)	0
3050206037	Mimbar/Podium	Buah	1	1,694,000	(1,694,000)	0	(1,694,000)	0
3050206045	Coffee Maker	Buah	2	2,920,000	(2,920,000)	0	(2,920,000)	0
3050206046	Handy Cam	Buah	1	12,848,000	(12,848,000)	0	(12,848,000)	0
3050206058	Gordyin/Kray	Buah	1	6,300,000	(6,300,000)	0	(6,300,000)	0
3050206070	Tangga	Buah	1	10,118,794	(10,118,794)	0	(10,118,794)	0
3050206072	Lampu	Buah	89	2,070,102,304	(1,876,486,200)	(21,512,898)	(1,897,999,098)	172,103,206
3050206081	Tangki Air	Buah	3	32,650,000	(32,650,000)	0	(32,650,000)	0
3050206999	Alat Rumah Tangga Lainnya (Home Use)	dummy	1	1,430,000	(1,430,000)	0	(1,430,000)	0
3050299999	Alat Rumah Tangga Lainnya	dummy	16	21,883,102	(21,883,102)	0	(21,883,102)	0
3060101001	Audio Mixing Console	Buah	2	29,718,150	(29,718,150)	0	(29,718,150)	0
3060101005	Audio Amplifier	Buah	1	9,741,600	(9,741,600)	0	(9,741,600)	0
3060101036	Microphone/Wireless MIC	Buah	1	5,390,000	(3,773,000)	(539,000)	(4,312,000)	1,078,000
3060101048	Uninterruptible Power Supply (UPS)	Buah	1	23,200,000	(23,200,000)	0	(23,200,000)	0
3060101056	Battery Charger (Peralatan Studio Audio)	Buah	1	2,200,000	(2,200,000)	0	(2,200,000)	0
3060101060	Power Amplifier	Buah	1	3,817,000	(1,908,500)	(381,700)	(2,290,200)	1,526,800
3060101065	Chairman/Audio Conference	Buah	1	10,419,750	(10,419,750)	0	(10,419,750)	0
3060101091	Digital LED Running Text	Buah	3	7,470,000	(7,470,000)	0	(7,470,000)	0
3060101999	Peralatan Studio Audio Lainnya	dummy	1	51,790,200	(51,790,200)	0	(51,790,200)	0
3060102003	Camera Electronic	Buah	1	596,777,000	(596,777,000)	0	(596,777,000)	0
3060102012	Video Monitor	Buah	1	39,460,850	(39,460,850)	0	(39,460,850)	0
3060102038	Power Supply (Peralatan Studio Video Dan Film)	Buah	1	5,555,000	(2,777,500)	(555,500)	(3,333,000)	2,222,000
3060102042	Rak Peralatan	Buah	2	2,000,000	(2,000,000)	0	(2,000,000)	0
3060102043	Stabilizing Amplifier	Buah	1	5,478,000	(2,739,000)	(547,800)	(3,286,800)	2,191,200
3060102045	Tripod Camera	Buah	1	1,386,000	(693,000)	(138,600)	(831,600)	554,400
3060102128	Camera Digital	Buah	8	59,235,000	(50,467,500)	(1,753,500)	(52,221,000)	7,014,000
3060102165	Camera Conference	Buah	2	20,389,050	(18,508,050)	(627,000)	(19,135,050)	1,254,000
3060105027	Telescope (Peralatan Studio Pemetaan/peralatan Ukur Tanah)	Buah	1	1,500,000	(1,500,000)	0	(1,500,000)	0

**LAPORAN PENYUSUTAN BARANG KUASA PENGGUNA
INTRAKOMPABEL**

**RINCIAN PER SUB-SUB KELOMPOK BARANG
UNTUK PERIODE YANG BERAKHIR 30 JUNI 2024**

UAPB : 032 KEMENTERIAN KELAUTAN DAN PERIKANAN
UAKPB : 427692 PELABUHAN PERIKANAN NUSANTARA BRONDONG

Tgl Data : 17/07/24 6:21 AM

Tgl Cetak : 17/07/24 3:42 PM

Halaman : 4

Kode Lap : lap_bmn_susut_intra_satker_poc

AKUN NERACA/SUB-SUB KELOMPOK BARANG			SALDO 30 JUNI 2024					
KODE	URAIAN	SAT	KUANTITAS	NILAI	AKUMULASI PENYUSUTAN			NILAI BUKU
					SALDO AWAL	MUTASI PENYUSUTAN	TOTAL	
1	2	3	4	5	6	7	8=6+7	9=5-8
3060105035	Kompas (Peralatan Studio Pemetaan/peralatan Ukur Tanah)	Buah	1	450,000	(450,000)	0	(450,000)	0
3060105038	GPS Receiver	Buah	1	10,800,000	(10,800,000)	0	(10,800,000)	0
3060105047	Kamera Udara	Buah	1	41,305,000	(20,652,500)	(4,130,500)	(24,783,000)	16,522,000
3060199999	Alat Studio Lainnya	dummy	2	13,833,333	(13,833,333)	0	(13,833,333)	0
3060202999	Alat Komunikasi Radio Ssb Lainnya	dummy	3	30,730,000	(21,105,000)	(1,925,000)	(23,030,000)	7,700,000
3060207005	Finger Printer Time and Attendance Acces Control System	Buah	1	3,590,000	(3,590,000)	0	(3,590,000)	0
3060299999	Alat Komunikasi Lainnya	dummy	1	14,300,000	(14,300,000)	0	(14,300,000)	0
3060310004	Antena All Band	Buah	2	4,400,000	(660,000)	(220,000)	(880,000)	3,520,000
3070102092	Tang Clamer	Buah	1	1,260,000	(1,260,000)	0	(1,260,000)	0
3070201006	Compressor	Buah	1	55,900,000	(55,900,000)	0	(55,900,000)	0
3070204001	Sepeda Statis	Buah	2	7,287,500	(5,101,250)	(728,750)	(5,830,000)	1,457,500
3080101009	Timbangan Elektronik	Buah	10	138,387,000	(138,387,000)	0	(138,387,000)	0
3080111053	Bak Fiberglass	Buah	1	9,684,400	(7,868,575)	(605,275)	(8,473,850)	1,210,550
3080115009	Staining Trays	Buah	10	7,456,900	(6,058,740)	(466,050)	(6,524,790)	932,110
3080118026	Meja Kerja Stainless	Buah	2	15,670,600	(13,969,863)	(566,912)	(14,536,775)	1,133,825
3080141005	Alat Pemadam Kebakaran	Buah	7	21,050,000	(21,050,000)	0	(21,050,000)	0
3080141101	Generator	Buah	1	15,000,000	(15,000,000)	0	(15,000,000)	0
3080156081	Meja Kerja (Alat Laboratorium Lainnya)	Buah	1	11,102,300	(9,020,620)	(693,893)	(9,714,513)	1,387,787
3080158034	Maket Kapal (Alat Laboratorium Pendidikan)	Buah	2	8,325,000	(8,325,000)	0	(8,325,000)	0
3080306001	Analog Voltmeter	Buah	2	1,780,000	(890,006)	(59,332)	(949,338)	830,662
3080804009	DC / AC Power Supply	Buah	2	203,650,000	(193,650,000)	(10,000,000)	(203,650,000)	0
3100101007	PC Workstation	Buah	1	22,751,300	(22,751,300)	0	(22,751,300)	0
3100102001	P.C Unit	Buah	19	254,724,390	(112,811,140)	(22,913,250)	(135,724,390)	119,000,000
3100102002	Lap Top	Buah	44	649,243,000	(384,210,376)	(49,937,874)	(434,148,250)	215,094,750
3100102003	Note Book	Buah	3	40,727,450	(40,727,450)	0	(40,727,450)	0
3100102009	Tablet PC	Buah	3	31,598,000	(6,499,500)	(3,949,750)	(10,449,250)	21,148,750
3100203003	Printer (Peralatan Personal Komputer)	Buah	35	103,116,550	(47,762,613)	(7,793,437)	(55,556,050)	47,560,500
3100203004	Scanner (Peralatan Personal Komputer)	Buah	10	163,190,000	(158,190,000)	(1,250,000)	(159,440,000)	3,750,000
3100203017	External/ Portable Hardisk	Buah	8	11,548,000	(10,030,000)	(506,000)	(10,536,000)	1,012,000
3100204014	Rak Server	Buah	1	2,200,000	(1,925,000)	(275,000)	(2,200,000)	0
3100204024	Switch	Buah	1	2,467,300	(2,467,300)	0	(2,467,300)	0
3110202033	Air Compressor (Alat Eksplorasi Geofisika Elektronik/electric)	Buah	1	2,100,000	(2,100,000)	0	(2,100,000)	0
3150299999	Alat Pelindung Lainnya	dummy	1	3,962,000	(3,962,000)	0	(3,962,000)	0
3150302005	Tenda	Buah	1	11,500,000	(8,625,000)	(2,875,000)	(11,500,000)	0
3170120017	Pallet	Buah	384	566,612,000	(558,566,020)	(2,681,980)	(561,248,000)	5,364,000
3180102012	Pagar Jalan dan Taman	Unit	1	76,054,929	(76,054,929)	0	(76,054,929)	0
3190103010	Treadmill	Buah	1	7,700,000	(7,700,000)	0	(7,700,000)	0

**LAPORAN PENYUSUTAN BARANG KUASA PENGGUNA
INTRAKOMPTABEL**

**RINCIAN PER SUB-SUB KELOMPOK BARANG
UNTUK PERIODE YANG BERAKHIR 30 JUNI 2024**

UAPB : 032 KEMENTERIAN KELAUTAN DAN PERIKANAN
UAKPB : 427692 PELABUHAN PERIKANAN NUSANTARA BRONDONG

Tgl Data : 17/07/24 6:21 AM

Tgl Cetak : 17/07/24 3:42 PM

Halaman : 5

Kode Lap : lap_bmn_susut_intra_satker_poc

AKUN NERACA/SUB-SUB KELOMPOK BARANG			SALDO 30 JUNI 2024					
KODE	URAIAN	SAT	KUANTITAS	NILAI	AKUMULASI PENYUSUTAN			NILAI BUKU
					SALDO AWAL	MUTASI PENYUSUTAN	TOTAL	
1	2	3	4	5	6	7	8=6+7	9=5-8
3190106999	Peralatan Olah Raga Lainnya	dummy	1	9,612,500	(9,612,500)	0	(9,612,500)	0
133111	Gedung dan Bangunan		42	33,015,975,396	(5,724,333,173)	(358,560,484)	(6,082,893,657)	26,933,081,739
4010101001	Bangunan Gedung Kantor Permanen	Unit	3	4,313,599,000	(669,857,845)	(48,132,743)	(717,990,588)	3,595,608,412
4010101002	Bangunan Gedung Kantor Semi Permanen	Unit	2	331,979,000	(27,754,660)	(3,299,590)	(31,054,250)	300,924,750
4010102001	Bangunan Gudang Tertutup Permanen	Unit	3	1,033,636,000	(166,668,453)	(12,696,837)	(179,365,290)	854,270,710
4010102013	Bangunan Gudang Penyimpanan Limbah Radioaktif Lainnya	Unit	1	1,067,220,000	(157,657,500)	(12,127,500)	(169,785,000)	897,435,000
4010102999	Bangunan Gudang Lainnya	dummy	3	5,961,307,392	(749,733,030)	(60,980,110)	(810,713,140)	5,150,594,252
4010105001	Bangunan Gedung Laboratorium Permanen	Unit	1	652,031,000	(80,600,726)	(6,968,662)	(87,569,388)	564,461,612
4010108001	Bangunan Gedung Tempat Ibadah Permanen	Unit	2	2,041,360,641	(287,622,167)	(22,124,782)	(309,746,949)	1,731,613,692
4010109001	Bangunan Gedung Pertemuan Permanen	Unit	2	1,349,280,000	(284,439,462)	(17,202,290)	(301,641,752)	1,047,638,248
4010112001	Gedung Pertokoan/Koperasi/Pasar Permanen	Unit	2	280,000,000	0	(2,800,000)	(2,800,000)	277,200,000
4010113001	Gedung Pos Jaga Permanen	Unit	4	123,283,000	(28,281,573)	(1,999,823)	(30,281,396)	93,001,604
4010125002	Bangunan Lantai Jemur Semi Permanen	Unit	1	180,713,699	(1,807,137)	(1,807,137)	(3,614,274)	177,099,425
4010125999	Bangunan Terbuka Lainnya	dummy	1	178,357,000	(25,479,571)	(1,959,967)	(27,439,538)	150,917,462
4010127001	Bangunan TPI Permanen	Unit	1	10,534,915,231	(2,598,600,413)	(108,716,641)	(2,707,317,054)	7,827,598,177
4010130999	Bangunan Lainnya	dummy	2	248,724,609	(19,272,342)	(2,536,856)	(21,809,198)	226,915,411
4010133001	Bangunan Parkir Terbuka Permanen	Unit	5	1,047,220,930	(109,403,851)	(11,012,239)	(120,416,090)	926,804,840
4010133999	Bangunan Parkir Lainnya	dummy	1	189,893,823	(13,292,566)	(1,898,938)	(15,191,504)	174,702,319
4010134999	Taman Lainnya	dummy	1	598,945,071	(93,089,571)	(6,094,645)	(99,184,216)	499,760,855
4010201007	Rumah Negara Golongan I Tipe C Permanen	Unit	1	207,788,000	(31,587,238)	(2,148,790)	(33,736,028)	174,051,972
4010204001	Mess/Wisma/Bungalow/Tempat Peristirahatan Permanen	Unit	1	215,505,000	(6,465,150)	(2,155,050)	(8,620,200)	206,884,800
4030101003	Rambu Suar	Unit	2	1,191,142,000	(196,656,668)	(18,081,552)	(214,738,220)	976,403,780
4040101009	Tugu/Tanda Batas Administrasi Kepemilikan	Unit	2	484,049,000	(68,638,777)	(5,552,911)	(74,191,688)	409,857,312
4040104001	Pagar Permanen	Unit	1	785,025,000	(107,424,473)	(8,263,421)	(115,687,894)	669,337,106
134111	Jalan dan Jembatan		448,964	26,495,705,000	(25,635,080,000)	(724,475,000)	(26,359,555,000)	136,150,000
5010109002	Jalan Khusus Kompleks	M2	448,262	26,301,205,000	(25,586,455,000)	(714,750,000)	(26,301,205,000)	0
5010199999	Jalan Lainnya	M2	702	194,500,000	(48,625,000)	(9,725,000)	(58,350,000)	136,150,000
134112	Irigasi		12	9,872,747,600	(4,596,395,421)	(123,930,348)	(4,720,325,769)	5,152,421,831
5020106008	Bangunan Gorong-Gorong (Bangunan Pelengkap Irigasi)	Unit	1	7,165,000	(1,319,742)	(84,714)	(1,404,456)	5,760,544
5020106017	Bangunan Talud Penahan	unit	4	6,066,435,000	(2,044,932,954)	(64,993,385)	(2,109,926,339)	3,956,508,661
5020404002	Saluran Drainage	Unit	2	1,304,374,600	(668,457,400)	(42,394,480)	(710,851,880)	593,522,720
5020405012	Bangunan Pemecah Gelombang	Unit	1	339,609,000	(339,609,000)	0	(339,609,000)	0
5020406007	Bangunan Dermaga	Unit	2	1,342,566,000	(1,326,190,688)	(5,458,437)	(1,331,649,125)	10,916,875
5020605005	Bangunan Penampung Air Baku	Unit	2	812,598,000	(215,885,637)	(10,999,332)	(226,884,969)	585,713,031
134113	Jaringan		14	11,513,122,295	(3,572,258,000)	(184,814,146)	(3,757,072,146)	7,756,050,149
5030105999	Instalasi Air Bersih / Air Baku Lainnya Lainnya	dummy	2	170,452,350	(14,700,508)	(2,840,872)	(17,541,380)	152,910,970
5030199999	Instalasi Air Bersih / Air Baku Lainnya	dummy	1	9,538,845,695	(3,020,634,473)	(158,980,762)	(3,179,615,235)	6,359,230,460

**LAPORAN PENYUSUTAN BARANG KUASA PENGGUNA
INTRAKOMPTABEL**

**RINCIAN PER SUB-SUB KELOMPOK BARANG
UNTUK PERIODE YANG BERAKHIR 30 JUNI 2024**

UAPB : 032 KEMENTERIAN KELAUTAN DAN PERIKANAN
UAKPB : 427692 PELABUHAN PERIKANAN NUSANTARA BRONDONG

Tgl Data : 17/07/24 6:21 AM
Tgl Cetak : 17/07/24 3:42 PM
Halaman : 6
Kode Lap : lap_bmn_susut_intra_satker_poc

AKUN NERACA/SUB-SUB KELOMPOK BARANG		SAT	SALDO 30 JUNI 2024					
KODE	URAIAN		KUANTITAS	NILAI	AKUMULASI PENYUSUTAN			NILAI BUKU
					SALDO AWAL	MUTASI PENYUSUTAN	TOTAL	
1	2	3	4	5	6	7	8=6+7	9=5-8
5030602002	Instalasi Gardu Listrik Distribusi Kapasitas Sedang	Unit	1	535,332,000	(167,291,250)	(6,691,650)	(173,982,900)	361,349,100
5030699999	Instalasi Gardu Listrik Lainnya	dummy	1	98,000,000	(29,702,055)	(1,241,781)	(30,943,836)	67,056,164
5031001999	Instalasi Lain-lain	dummy	1	9,864,800	(9,864,800)	0	(9,864,800)	0
5040201003	Jaringan Transmisi Tegangan Dibawah 100 KVA	Unit	1	100,000,000	(21,250,000)	(1,250,000)	(22,500,000)	77,500,000
5040202001	Jaringan Distribusi Tegangan Diatas 20 KVA	Unit	3	899,589,000	(250,583,697)	(11,796,099)	(262,379,796)	637,209,204
5040202002	Jaringan Distribusi Tegangan 1 S/D 20 KVA	Unit	2	95,865,000	(39,436,875)	(1,198,313)	(40,635,188)	55,229,812
5040202003	Jaringan Distribusi Tegangan Dibawah 1 KVA	Unit	1	49,873,000	(17,455,550)	(623,413)	(18,078,963)	31,794,037
5040299999	Jaringan Listrik Lainnya	dummy	1	15,300,450	(1,338,792)	(191,256)	(1,530,048)	13,770,402
135121	Aset Tetap Lainnya		1	96,182,000	0	0	0	96,182,000
6010102004	Laporan	Buah	1	96,182,000	0	0	0	96,182,000
138311	Properti Investasi		13	4,808,138,400	(685,456,042)	(50,547,442)	(736,003,484)	4,072,134,916
4010112001	Gedung Pertokoan/Koperasi/Pasar Permanen	Unit	13	4,808,138,400	(685,456,042)	(50,547,442)	(736,003,484)	4,072,134,916
166112	Aset Tetap yang tidak digunakan dalam operasi pemerintahan		3	292,886,000	(88,781,000)	(204,105,000)	(292,886,000)	0
3020101002	Jeep	Unit	1	204,105,000	0	(204,105,000)	(204,105,000)	0
3050104007	Brandkas	Buah	1	6,500,000	(6,500,000)	0	(6,500,000)	0
5020404002	Saluran Drainage	Unit	1	82,281,000	(82,281,000)	0	(82,281,000)	0
JUMLAH			558,257	292,848,997,523	(71,126,632,310)	(1,779,964,943)	(72,906,597,253)	219,942,400,270

Lamongan, 17 Juli 2024
Penanggung Jawab UAKPB
Kuasa Pengguna Barang

Ibrahim, A.Pi, M.Si

NIP. 19740303 199803 1 003

UAPB : KEMENTERIAN KELAUTAN DAN PERIKANAN
UAPPB-E1 : DITJEN PERIKANAN TANGKAP
UAPPB-W : SEKRETARIAT DIREKTORAT JENDERAL PERIKANAN TANGKAP

LAPORAN MUTASI PERSEDIAAN
UNTUK PERIODE YANG BERAKHIR TANGGAL 30-06-2024
TAHUN ANGGARAN : 2024

NAMA UAKPB : PELABUHAN PERIKANAN NUSANTARA BRONDONG
KODE UAKPB : 032.03.0500.427692.000.KD

KODE	URAIAN	NILAI S/D 01-JAN-2024	MUTASI		NILAI S/D 30-JUN-2024
			TAMBAH	KURANG	
117111	Barang Konsumsi	1,100,000	39,771,000	40,511,000	360,000
117128	Barang Persediaan Lainnya untuk Dijual/Diserahkan ke Masyarakat	0	0	0	0
117131	Bahan Baku	0	0	0	0
Jumlah		1,100,000	39,771,000	40,511,000	360,000

Disetujui tanggal : 01-07-2024

Kuasa Pengguna Barang

Ibrahim, A.Pi. M.Si
NIP. 197403031998031003

Lamongan, 01-07-2024
Petugas Pengelola Persediaan

Juminah
NIP. 196606041992032005


**LAPORAN POSISI BARANG MILIK NEGARA DI NERACA
POSISI PER TANGGAL 30 JUNI 2024
TAHUN ANGGARAN 2024**

UAPB : 032 KEMENTERIAN KELAUTAN DAN PERIKANAN
UAKPB : 427692 PELABUHAN PERIKANAN NUSANTARA BRONDONG

Tgl.Data : 17/07/24 6:21 AM
Tgl.Cetak : 17/07/24 3:43 PM
Halaman : 1
Kode Lap : lap_bmn_neraca_face_satker_poc

AKUN NERACA		JUMLAH
KODE	URAIAN	
1	2	3
117111	Barang Konsumsi	360,000
131111	Tanah	173,666,734,550
132111	Peralatan dan Mesin	33,087,506,282
133111	Gedung dan Bangunan	33,015,975,396
134111	Jalan dan Jembatan	26,495,705,000
134112	Irigasi	9,872,747,600
134113	Jaringan	11,513,122,295
135121	Aset Tetap Lainnya	96,182,000
136111	Konstruksi Dalam pengerjaan	369,136,895
137111	Akumulasi Penyusutan Peralatan dan Mesin	(30,957,861,197)
137211	Akumulasi Penyusutan Gedung dan Bangunan	(6,082,893,657)
137311	Akumulasi Penyusutan Jalan dan Jembatan	(26,359,555,000)
137312	Akumulasi Penyusutan Irigasi	(4,720,325,769)
137313	Akumulasi Penyusutan Jaringan	(3,757,072,146)
138311	Properti Investasi	4,808,138,400
138411	Akumulasi Penyusutan Properti Investasi	(736,003,484)
166112	Aset Tetap yang tidak digunakan dalam operasi pemerintahan	292,886,000
169122	Akumulasi Penyusutan Aset Tetap yang Tidak Digunakan dalam	(292,886,000)
J U M L A H		220,311,897,165

Lamongan, 17 Juli 2024
Penanggung Jawab UAKPB
Kuasa Pengguna Barang



Ibrahim, A.Pi.M.Si
NIP. 19740303 199803 1 003